

1. Entra en carné joven de Andalucía

<https://ws101.juntadeandalucia.es/portalcj/index.php>



2. Sitúa el cursor en ENTIDAD ADHERIDA ÚNETE y pincha en “DATE DE ALTA”



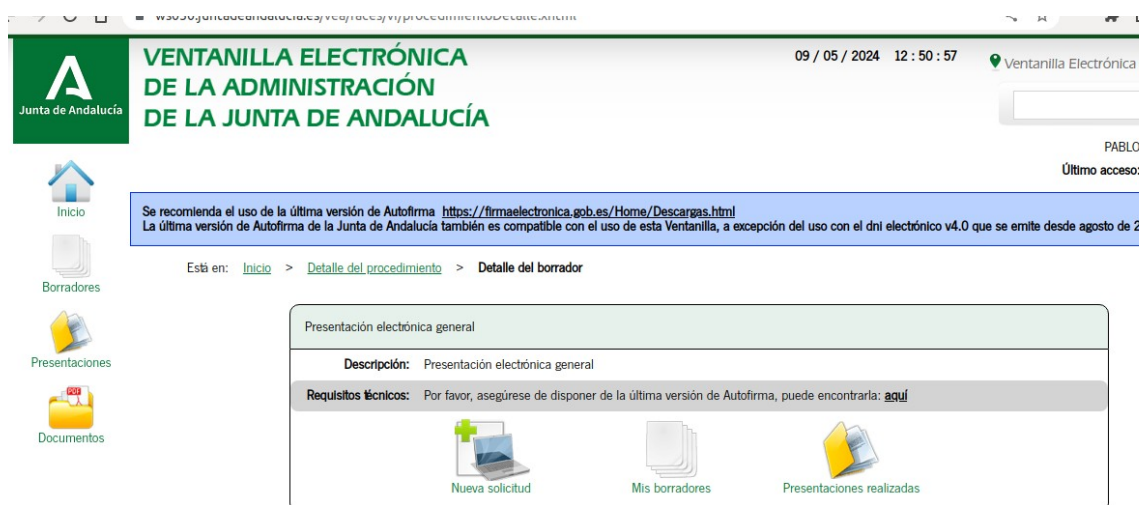
3. Descargar el formulario de solicitud de adhesión para entregar cumplimentado a través del Registro Electrónico de la Junta de Andalucía.



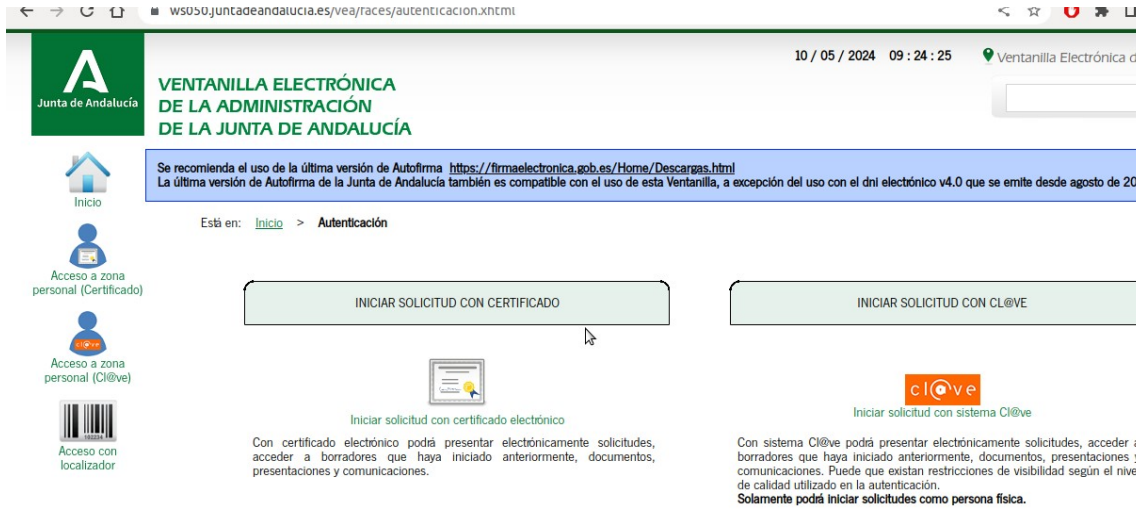
4. Entra en el enlace de la VENTANILLA ELECTRÓNICA DE LA JUNTA DE ANDALUCÍA (te aparece en la pantalla anterior).  
<https://ws050.juntadeandalucia.es/vea/faces/vi/procedimientoDetalle.xhtml>

Se recomienda el uso de la última versión de Autofirma  
<https://firmaelectronica.gob.es/Home/Descargas.html>

Te aparece esta pantalla y deberás realizar una NUEVA SOLICITUD:



5. En la nueva ventana puedes iniciar tu solicitud con CERTIFICADO ELECTRÓNICO O CL@VE.



Se recomienda el uso de la última versión de Autofirma <https://firmaelectronica.gob.es/Home/Descargas.html>  
La última versión de Autofirma de la Junta de Andalucía también es compatible con el uso de esta Ventanilla, a excepción del uso con el dni electrónico v4.0 que se emite desde agosto de 20

Está en: Inicio > Autenticación

**INICIAR SOLICITUD CON CERTIFICADO**

Iniciar solicitud con certificado electrónico

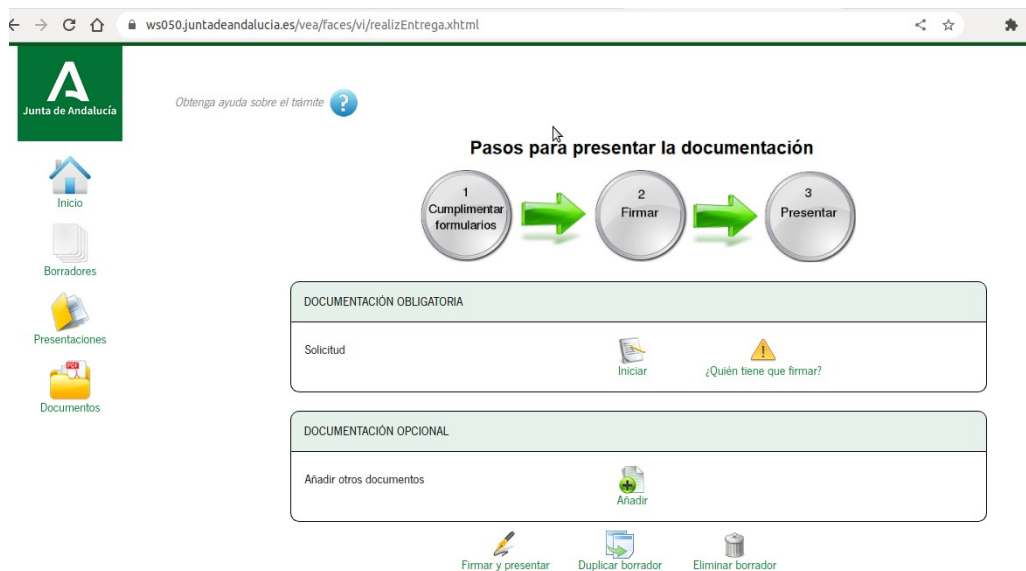
Con certificado electrónico podrá presentar electrónicamente solicitudes, acceder a borradores que haya iniciado anteriormente, documentos, presentaciones y comunicaciones.

**INICIAR SOLICITUD CON CL@VE**

Iniciar solicitud con sistema Cl@ve

Con sistema Cl@ve podrá presentar electrónicamente solicitudes, acceder a borradores que haya iniciado anteriormente, documentos, presentaciones y comunicaciones. Puede que existan restricciones de visibilidad según el nivel de calidad utilizado en la autenticación.  
**Solamente podrá iniciar solicitudes como persona física.**

6. Sigue los pasos, en el primer cuadro DOCUMENTACIÓN OBLIGATORIA, debes darle a INICIAR, para rellenar la solicitud.



Obtenga ayuda sobre el trámite ?

**Pasos para presentar la documentación**

1 Cumplimentar formularios → 2 Firmar → 3 Presentar

**DOCUMENTACIÓN OBLIGATORIA**

Solicitud

Iniciar

¿Quién tiene que firmar?

**DOCUMENTACIÓN OPCIONAL**

Añadir otros documentos

Añadir

Firmar y presentar Duplicar borrador Eliminar borrador

7. No te olvides de INDICAR DESTINATARIO



- Consejería/entidad: **CONSEJERÍAS DE INCLUSIÓN SOCIAL, JUVENTUD, FAMILIAS E IGUALDAD**
- Órgano/agencia: **INSTITUTO ANDALUZ DE LA JUVENTUD**

ws050.juntadeandalucia.es/vea/faces/vi/realizEntrega.xhtml

Limpiar formulario Guardar y cerrar

Instrucciones relativas a la

2 | DESTINATARIO

Órgano al que dirige el formulario

CONSEJERÍA/ENTIDAD (\*):  
Consejería de Inclusión Social, Juventud, Familias e Igualdad

ÓRGANO/AGENCIA/ETC (\*):  
Instituto Andaluz de la Juventud

8. Dale a “Guardar y Cerrar” Y soluciona cualquier incidencia de CAMPO OBLIGATORIO que se indique en rojo.

ws050.juntadeandalucia.es/vea/faces/vi/realizEntrega.xhtml

Limpiar formulario Guardar y cerrar Instrucciones relativas a la

Compruebe los datos 1  
Por favor, revise los campos DATOS DE LA PERSONA SOLICITANTE Y REPRESENTANTE

DATOS DE CONTACTO

NÚMERO DE TELÉFONO: TELÉFONO MÓVIL (\*): CORREO ELECTRÓNICO (\*):

Compruebe los datos 2  
Por favor, revise los campos 3. EXPONE

2 | DESTINATARIO

Órgano al que dirige el formulario

CONSEJERÍA/ENTIDAD (\*):  
Consejería de Inclusión Social, Juventud, Familias e Igualdad

ÓRGANO/AGENCIA/ETC (\*):  
Instituto Andaluz de la Juventud

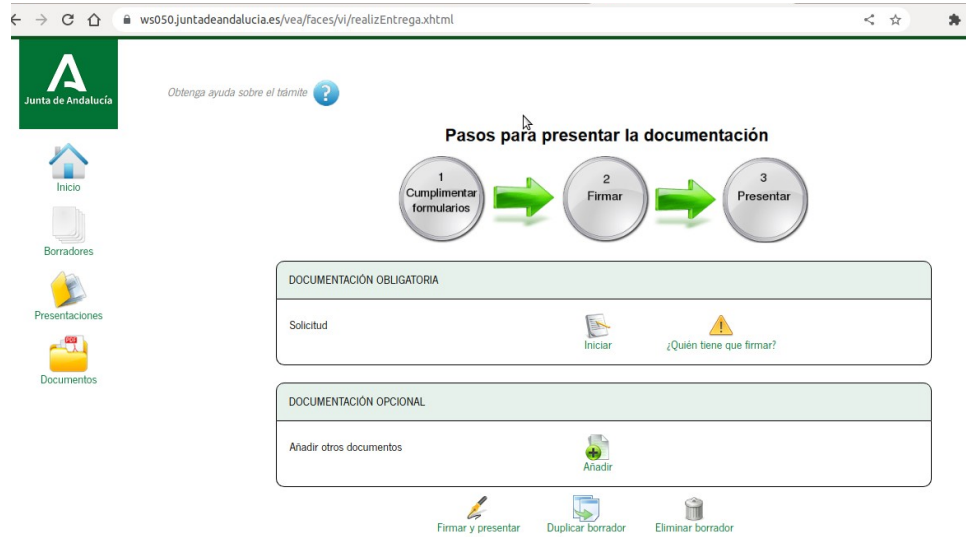
Compruebe los datos 3  
Por favor, revise los campos 4. SOLICITA

3 | EXPONE

EXPONE (\*):

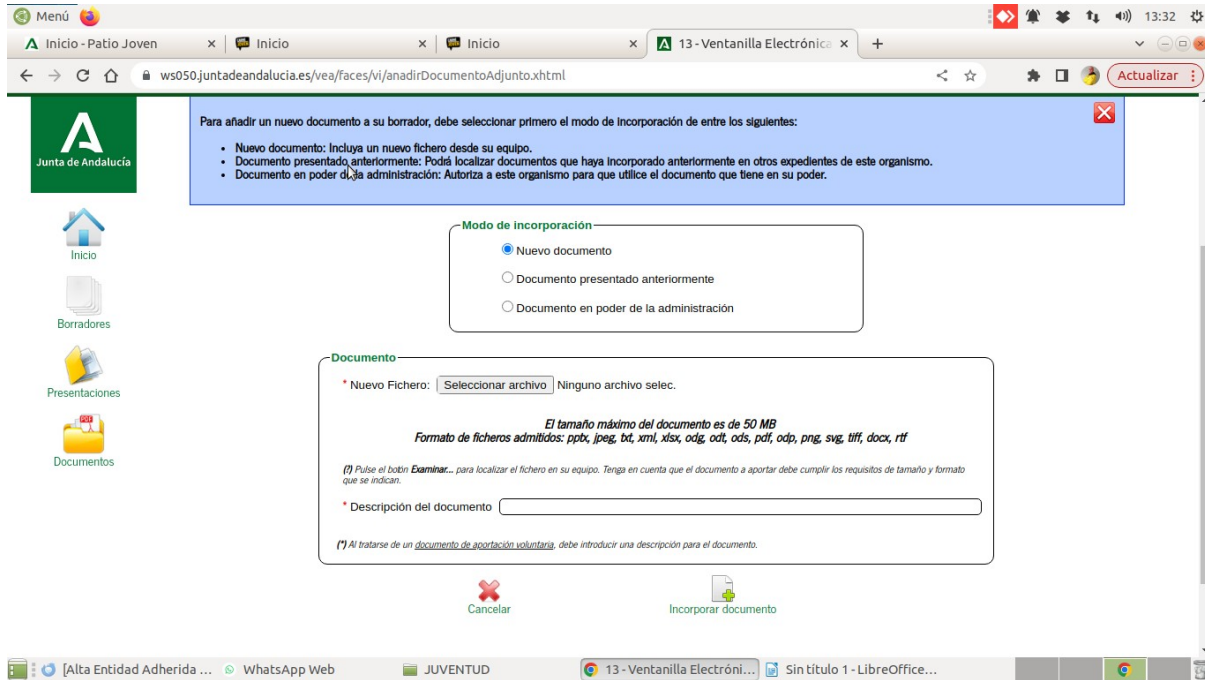
Compruebe los datos 4  
Por favor, revise los campos 5. SOLICITUD, LUGAR,

9. Ya falta menos, accede al segundo bloque, apartado de DOCUMENTACIÓN OPCIONAL para AÑADIR OTROS DOCUMENTOS pinchando en (+ AÑADIR). Aquí deberás subir el documento que descargaste al principio.

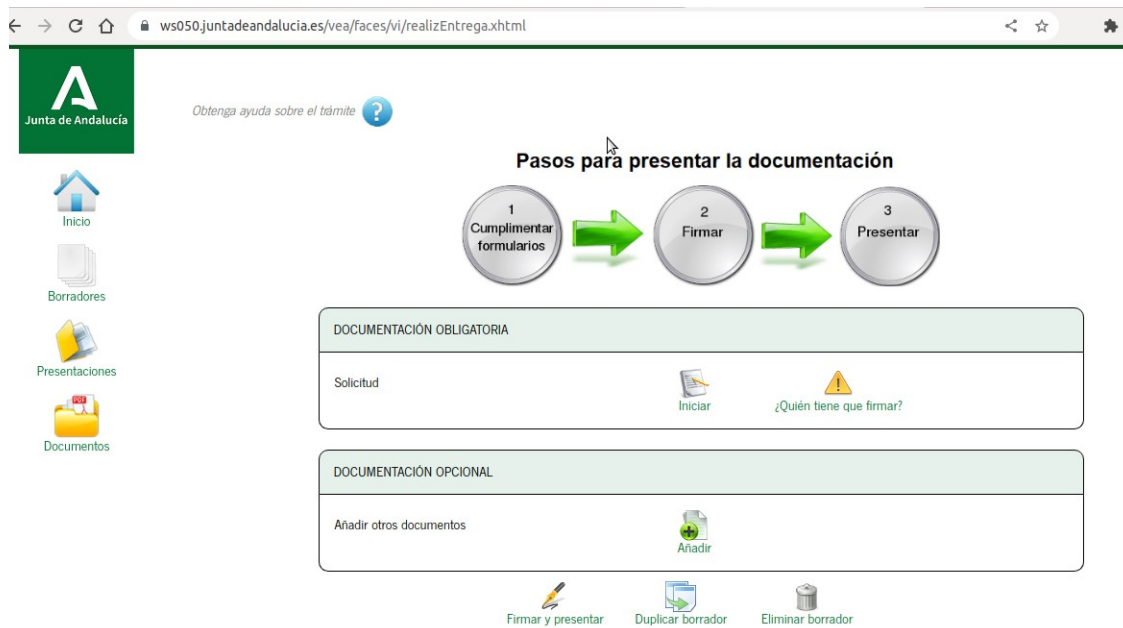


Posteriormente en la nueva ventana que te aparece:

1. Nuevo fichero (Selecciona archivo)
2. Añade el "Nombre del documento" en el espacio que se indica como "Descripción del documento"
3. Dale a "INCORPORAR DOCUMENTO"



## 10. Para finalizar FIRMAR Y PRESENTAR



Ya queda registrada su adhesión como empresa al CARNÉ JOVEN DE ANDALUCÍA.

Recibirá por parte del IAJ la contestación a su solicitud y te pedirá el LOGO y/o cualquier información que se precise. La empresa recibirá la carta de bienvenida como entidad adherida al programa y las pegatinas para su establecimiento.