

Ayuntamiento de Vélez Málaga - 2016

Estado de Situación del Presupuesto de Gastos 03/04/2017

R.C. Económ. C. Org. C. Prog. Espec.	Partida	Inicial	Modificac. Inc. Reman.	Actual RC Pend. + ND	A Pendiente	D Pendiente	O Pendiente	P Pendiente	Reintegración	Saldo Remanente	% D s/ Cred.	% O s/ Cred.
N 22001.030101.931.		0,00	0,00	0,00	120,00	120,00	0,00	120,00	120,00	-120,00	0,00	100,00
	Suscripciones, libros y otras publicac. Interv. Ge		0,00	0,00	0,00	0,00	0,00	0,00	0,00	-120,00	0,00	100,00
N 22001.040101.934.		0,00	0,00	0,00	80,80	80,80	0,00	80,80	80,80	-80,80	0,00	100,00
	Prensa, revistas, libros, otras publicac. Tesorería		0,00	0,00	0,00	0,00	0,00	0,00	0,00	-80,80	0,00	100,00
N 22001.150101.3321.		12.000,00	0,00	12.000,00	11.867,75	11.867,75	11.867,75	11.208,53	11.208,53	-3.643,18	-30,36	98,90
	Prensa y libros Bibliotecas		0,00	3.775,43	0,00	0,00	659,22	0,00	0,00	132,25	98,90	94,45
N 22002.100101.926.		10.000,00	73,04	10.073,04	628,84	628,84	628,84	628,84	628,84	9.444,20	93,76	6,24
	Material informático		0,00	0,00	0,00	0,00	0,00	0,00	0,00	9.444,20	6,24	100,00
	Total Económico 220 :	100.170,00	5.387,94	105.557,94	76.856,27	76.856,27	76.856,27	66.796,54	66.796,54	24.926,24	23,61	72,81
N 22100.020101.920.		661.617,00	0,00	661.617,00	659.982,25	659.982,25	659.982,25	624.953,91	624.953,91	0,00	0,00	99,75
	Suministro energía eléctrica a dependencias		0,00	1.634,75	0,00	0,00	35.028,34	0,00	0,00	1.634,75	99,75	94,69
N 22100.060102.165.		1.083.312,00	0,00	1.083.312,00	1.016.807,41	1.016.807,41	1.016.807,41	981.227,61	981.227,61	63.828,47	5,89	93,86
	Energía eléctrica alumbrado público		0,00	2.676,12	0,00	0,00	35.579,80	0,00	0,00	66.504,59	93,86	96,50
N 22100.150301.323.		240.572,00	14.138,60	254.710,60	243.167,19	243.167,19	243.167,19	200.849,03	200.849,03	0,00	0,00	95,47
	Energía eléctrica colegios públicos		0,00	11.543,41	0,00	0,00	42.318,16	0,00	0,00	11.543,41	95,47	82,60
N 22103.060102.920.		2.850,00	0,00	2.850,00	0,00	0,00	0,00	0,00	0,00	2.850,00	100,00	0,00
	Combustible instalaciones edificios municipales		0,00	0,00	0,00	0,00	0,00	0,00	0,00	2.850,00	0,00	0,00
N 22103.070101.132.		160.000,00	0,00	160.000,00	117.163,35	117.163,35	117.163,35	105.380,56	105.380,56	4.001,00	2,50	73,23
	Combustible Parque móvil		0,00	38.835,65	0,00	0,00	11.782,79	0,00	0,00	42.836,65	73,23	89,94
N 22103.110101.342.		120.000,00	0,00	120.000,00	85.381,19	85.381,19	85.381,19	69.896,74	69.896,74	-3.131,54	-2,61	71,15
	Combustible instalaciones deportivas		0,00	37.750,35	0,00	0,00	15.484,45	0,00	0,00	34.618,81	71,15	81,86
N 22103.150301.323.		4.500,00	0,00	4.500,00	927,92	927,92	927,92	401,18	401,18	3.572,08	79,38	20,62
	Combustible edificios escolares		0,00	0,00	0,00	0,00	526,74	0,00	0,00	3.572,08	20,62	43,23
N 22104.000001.920.		39.000,00	15.438,60	54.438,60	56.402,16	56.402,16	56.402,16	51.898,54	51.898,54	-5.530,00	-10,16	103,61
	Vestuario personal municipal		0,00	3.566,44	0,00	0,00	4.503,62	0,00	0,00	-1.963,56	103,61	92,02
N 22104.070101.130.		40.000,00	1.253,18	41.253,18	22.945,84	22.945,84	22.945,84	179,95	179,95	12.471,63	30,23	55,62
	Vestuario Policía Local		0,00	5.835,71	0,00	0,00	22.765,89	0,00	0,00	18.307,34	55,62	0,78
N 22104.070102.135.		0,00	0,00	0,00	8.500,00	8.500,00	8.500,00	8.500,00	8.500,00	-8.500,00	0,00	0,00
	Vestuario Agrupación Voluntarios Protección Civil		0,00	0,00	0,00	0,00	0,00	0,00	0,00	-8.500,00	0,00	100,00
N 22110.020101.920.		10.000,00	0,00	10.000,00	10.964,28	10.964,28	10.964,28	9.502,13	9.502,13	-964,28	-9,64	109,64
	Productos de limpieza edificios municipales		0,00	0,00	0,00	0,00	1.462,15	0,00	0,00	-964,28	109,64	86,66

PROBADO POR EL PLEN DE LA CORPORACION LOCAL
 - 6 ABR. 2017
 INICIALMENTE
 Fdo. María José Gil
 GIL

APROBADO POR EL PLEN DE LA CORPORACION LOCAL
 - 9 JUN. 2017
 DEFINITIVAMENTE
 EXCMO. AYUNTAMIENTO DE VELEZ MALAGA
 SECRETARIA

Avuntamiento de Vélez Málaga - 2016

Estado de Situación del Presupuesto de Gastos 03/04/2017

R. C. Económ. C. Org. C. Prog. Espec. PARTIDA	Inicial	Modificac. Inc. Reman.	RC Pend. + N D	A. Pendiente	D. D. Pendiente	O. Pendiente	P. Pendiente	RP	Remi. Regros	Saldo Remanente	%D s/Cred	%D s/Cred	%D s/Cred	%D s/Cred
N 22113.130701.171.	0,00	0,00	0,00	546,00	546,00	364,00	0,00	364,00	0,00	-546,00	0,00	0,00	0,00	0,00
Gastos manutención de animales en parques y jardin				0,00	0,00	0,00	0,00	0,00	0,00	-546,00	0,00	0,00	0,00	0,00
N 22199.130701.171.	0,00	0,00	0,00	18.386,68	18.386,68	14.194,64	0,00	14.194,64	0,00	-18.386,68	0,00	0,00	0,00	0,00
Gastos otros suministros de parques y jardines.				0,00	0,00	0,00	0,00	0,00	0,00	-18.386,68	0,00	0,00	0,00	0,00
Total Económico 221 :	2.361.851,00	30.830,38	2.392.681,38	2.241.174,27	2.241.174,27	2.067.348,29	0,00	2.067.348,29	0,00	49.664,68	2,08	93,67	92,24	93,67
N 22200.070101.130.	75.000,00	0,00	75.000,00	58.795,71	58.795,71	16.760,31	0,00	16.760,31	0,00	16.204,29	21,61	78,39	78,39	78,39
Comunicaciones Policía Local				0,00	0,00	0,00	0,00	0,00	0,00	16.204,29	78,39	28,51	28,51	28,51
N 22200.070102.135.	1.000,00	495,00	1.495,00	1.486,60	1.486,60	1.486,60	0,00	1.486,60	0,00	8,40	0,56	99,44	99,44	99,44
Comunicaciones Protección Civil				0,00	0,00	0,00	0,00	0,00	0,00	8,40	0,56	99,44	99,44	99,44
N 22200.100101.920.	225.000,00	0,00	225.000,00	211.635,22	211.635,22	197.187,49	0,00	197.187,49	0,00	-22.550,54	-10,02	94,06	94,06	94,06
Gastos por servicios telefónicos				0,00	0,00	0,00	0,00	0,00	0,00	13.364,78	94,06	93,17	93,17	93,17
N 22201.020101.920.	64.000,00	0,00	64.000,00	33,33	33,33	32,88	0,00	32,88	0,00	0,00	0,00	0,05	0,05	0,05
Gastos de Correos y Telégrafos				0,00	0,00	0,00	0,00	0,00	0,00	63.966,67	0,05	98,65	98,65	98,65
N 22203.100101.920.	0,00	0,00	0,00	3.661,30	3.661,30	3.171,25	0,00	3.171,25	0,00	-4.545,32	0,00	0,00	0,00	0,00
Gastos Divers:Comunicaciones Informáticas y Datos.				0,00	0,00	0,00	0,00	0,00	0,00	-3.661,30	0,00	86,62	86,62	86,62
Total Económico 222 :	365.000,00	495,00	365.495,00	275.612,16	275.612,16	218.638,53	0,00	218.638,53	0,00	-10.883,17	-2,98	75,41	75,41	75,41
N 22300.110101.341.	20.000,00	0,00	20.000,00	21.263,00	21.263,00	9.394,00	0,00	9.394,00	0,00	-1.320,00	-4,82	77,69	77,69	77,69
Gastos transporte servicios deportivos				0,00	0,00	0,00	0,00	0,00	0,00	6.107,00	77,69	44,18	44,18	44,18
Total Económico 223 :	20.000,00	0,00	20.000,00	21.263,00	21.263,00	9.394,00	0,00	9.394,00	0,00	-1.320,00	-4,82	77,69	77,69	77,69
N 22400.000001.920.	60.000,00	0,00	60.000,00	58.454,14	58.454,14	58.454,14	0,00	58.454,14	0,00	-13.295,47	-22,16	97,42	97,42	97,42
Seguros vehículos edificios municipales y locales				0,00	0,00	0,00	0,00	0,00	0,00	1.545,86	97,42	100,00	100,00	100,00
N 22400.060102.920.	0,00	0,00	0,00	2.011,64	2.011,64	2.011,64	0,00	2.011,64	0,00	-2.011,64	0,00	0,00	0,00	0,00
Gastos Primas de Seguros Infraestruct. y Serv. Ope				0,00	0,00	0,00	0,00	0,00	0,00	-2.011,64	0,00	100,00	100,00	100,00
Total Económico 224 :	60.000,00	0,00	60.000,00	60.465,78	60.465,78	60.465,78	0,00	60.465,78	0,00	-15.307,11	-25,51	100,78	100,78	100,78
N 22500.070102.135.	0,00	0,00	0,00	129,65	129,65	129,65	0,00	129,65	0,00	-129,65	0,00	0,00	0,00	0,00
Tasas de reserva de dominio público radioeléctrico				0,00	0,00	0,00	0,00	0,00	0,00	-129,65	0,00	100,00	100,00	100,00

APROBADO POR EL PLENO DE LA CORPORACION

- 6 ABR. 2017

INICIALMENTE

Fdo. María José Girón



APROBADO POR EL PLENO DE LA CORPORACION

- 9 JUN. 2017

DEFINITIVAMENTE



EL CONCEJAL - SECRETARIO

- 4 ABR.

APROBADO POR LA JUNTA DE GOBIERNO LOCAL EN SESION DE


- 4 ABR. 2017
EL CONCEJAL - SECRETARIO

APROBADO POR EL PLENO DE LA CORPORACION LOCAL INICIALMENTE

- 6 ABR. 2017

APROBADO POR EL PLENO DE LA CORPORACION LOCAL DEFINITIVAMENTE

- 9 JUN. 2017



Fdo: María José Giner Gambero

Ayuntamiento de Vélez Málaga - 2016

Estado de Situación del Presupuesto de Gastos 03/04/2017

R.C. Económ. C. Org. C. Prog. Espec. PARTIDA	Inicial	Modificac. Inc. Reman.	Actual RC Pend.+ ND	A Pendiente	D Pendiente	O Pendiente	P Pendiente	Reintegros RP	Saldo Remanente	% D s/ Cted.	% S/ Cted.	% RP s/O
N 22500.110301.170.	0,00	0,00	0,00	1.480,00	1.480,00	1.480,00	1.480,00	1.480,00	-1.480,00	0,00	100,00	0,00
Cánones playas		0,00	0,00	0,00	0,00	0,00	0,00	0,00	-1.480,00	0,00	100,00	0,00
N 22500.110301.17211.	290.000,00	0,00	290.000,00	139.073,88	139.073,88	139.073,88	139.073,88	139.073,88	150.926,12	52,04	47,96	100,00
Cánones playas		0,00	0,00	0,00	0,00	0,00	0,00	0,00	150.926,12	47,96	100,00	100,00
N 22501.040101.934.	0,00	0,00	0,00	254,71	254,71	254,71	254,71	254,71	-254,71	0,00	0,00	0,00
Tributos, Impuestos y Recargos de Junta Andalucía		0,00	0,00	0,00	0,00	0,00	0,00	0,00	-254,71	0,00	100,00	100,00
N 22501.060102.151.	1.850,00	0,00	1.850,00	8.932,42	8.932,42	8.932,42	8.932,42	8.932,42	-7.082,42	-382,88	482,83	100,00
Tributos Junta Andalucía		0,00	0,00	0,00	0,00	0,00	0,00	0,00	-7.082,42	482,83	100,00	100,00
N 22501.080105.231.	0,00	0,00	0,00	3,81	3,81	3,81	3,81	3,81	-3,81	0,00	0,00	0,00
Tributos, Impuestos y Recargos de Junta Andalucía		0,00	0,00	0,00	0,00	0,00	0,00	0,00	-3,81	0,00	100,00	100,00
N 22501.110301.170.	0,00	0,00	0,00	1.049,07	1.049,07	1.049,07	1.049,07	1.049,07	-1.049,07	0,00	0,00	0,00
Tributos y Tasas de la Junta de Andalucía		0,00	0,00	0,00	0,00	0,00	0,00	0,00	-1.049,07	0,00	100,00	100,00
N 22501.130701.171.	0,00	0,00	0,00	1.297,24	1.297,24	1.297,24	1.297,24	1.297,24	-1.297,24	0,00	0,00	0,00
Tributos Junta Andalucía Parques y Jardines		0,00	0,00	0,00	0,00	0,00	0,00	0,00	-1.297,24	0,00	100,00	100,00
N 22501.150301.323.	0,00	0,00	0,00	8,40	8,40	8,40	8,40	8,40	-8,40	0,00	0,00	0,00
Tributos, Impuestos y Recargos de Junta Andalucía		0,00	0,00	0,00	0,00	0,00	0,00	0,00	-8,40	0,00	100,00	100,00
Total Económico 225 :	291.850,00	0,00	291.850,00	152.229,18	152.229,18	152.229,18	152.229,18	152.229,18	139.620,82	47,84	52,16	100,00
N 22601.000001.912.	20.000,00	3.115,39	23.115,39	15.042,23	15.042,23	15.042,23	13.272,23	13.272,23	6.410,76	27,73	65,07	88,23
Gastos protocolarios Corporación		0,00	1.662,40	0,00	0,00	1.770,00	0,00	0,00	8.073,16	65,07	126,18	89,91
N 22601.010101.912.	20.000,00	15.227,46	35.227,46	44.450,15	44.450,15	44.450,15	39.965,10	39.965,10	-9.222,69	-26,18	126,18	89,91
Gastos protocolarios Alcaldía		0,00	0,00	0,00	0,00	4.485,05	0,00	0,00	-9.222,69	126,18	103,81	82,78
N 2260200.010101.922.	50.000,00	21.464,60	71.464,60	74.188,54	74.188,54	74.188,54	61.410,04	61.410,04	-2.723,94	-3,81	103,81	82,78
Gastos diversos Gabinete de Prensa Corporación		0,00	0,00	0,00	0,00	12.778,50	0,00	0,00	-2.723,94	103,81	99,89	97,13
N 2260201.010101.922.	53.487,84	0,00	53.487,84	53.429,20	53.429,20	53.429,20	51.898,00	51.898,00	58,64	0,11	99,89	97,13
Gastos diversos Gabinete Prensa Corporación f.e.a.		0,00	0,00	0,00	0,00	1.531,20	0,00	0,00	58,64	99,89	97,13	97,13
N 22603.000001.920.	19.000,00	0,00	19.000,00	6.223,66	6.223,66	6.223,66	1.346,44	1.346,44	12.776,34	67,24	32,76	21,63
Publicación en diarios oficiales		0,00	0,00	0,00	0,00	4.877,22	0,00	0,00	12.776,34	32,76	21,63	21,63
N 22603.030101.931.	0,00	0,00	0,00	3.334,18	3.334,18	3.334,18	2.564,40	2.564,40	-3.334,18	0,00	0,00	0,00
Publicación en diarios oficiales (Intervención).		0,00	0,00	0,00	0,00	3.334,18	0,00	0,00	-3.334,18	0,00	0,00	0,00
N 22603.030102.932.	0,00	0,00	0,00	1.435,38	1.435,38	1.435,38	1.435,38	1.435,38	-1.435,38	0,00	0,00	0,00
Publicación en diarios oficiales (Intervenc. y Ges.		0,00	0,00	0,00	0,00	0,00	0,00	0,00	-1.435,38	0,00	0,00	0,00

Ayuntamiento de Vélez Málaga - 2016

Estado de Situación del Presupuesto de Gastos 03/04/2017

APROBADO POR EL PLENO DE LA CORPORACION LOCAL

INICIALMENTE

Fdo.: María José Toron Cambero

APROBADO POR EL PLENO DE LA CORPORACION LOCAL

DEFINITIVAMENTE

R. C. Económ. C. Org. C. Prog. Espec.	Inicial	Modificac.	Actual	A	D	O	P	Reintegrados	Saldo	%	%D s/Cred.
PARTIDA	Inc. Reman.	RC Pend.+ ND	A Pendiente	D Pendiente	O Pendiente	P Pendiente			Remanente		
N 22603.040101.934.	0,00	0,00	0,00	109,97	109,97	109,97	109,97	109,97	-109,97	0,00	0,00
Publicación en diarios oficiales (Tesorería)	0,00	0,00	0,00	0,00	0,00	0,00	0,00	0,00	-109,97	0,00	0,00
N 22603.050101.920.	0,00	0,00	2.455,86	2.455,86	2.455,86	2.455,86	2.455,86	2.455,86	-2.455,86	0,00	0,00
Publicación en diarios oficiales (Contratac. y Pa.)	0,00	0,00	0,00	0,00	0,00	0,00	0,00	0,00	-2.455,86	0,00	0,00
N 22603.060101.151.	0,00	0,00	300,21	300,21	300,21	300,21	300,21	300,21	-300,21	0,00	0,00
Publicación en diarios oficiales (Urbanismo)	0,00	0,00	0,00	0,00	0,00	0,00	0,00	0,00	-300,21	0,00	0,00
N 22603.110301.170.	0,00	0,00	1.195,34	1.195,34	1.195,34	1.195,34	1.195,34	1.195,34	-1.319,27	0,00	0,00
Publicación en diarios oficiales (Playas)	0,00	0,00	0,00	0,00	0,00	0,00	0,00	0,00	-1.195,34	0,00	0,00
N 2260400.080301.231.	0,00	0,00	4,23	4,23	4,23	4,23	4,23	4,23	4,23	100,00	100,00
Gastos Diversos Centro Vivo Torre del Mar/08	0,00	4,23	0,00	0,00	0,00	0,00	0,00	0,00	4,23	0,00	0,00
N 2260400.100101.926.	0,00	0,00	52.714,37	52.714,37	52.714,37	52.714,37	52.714,37	52.714,37	0,00	0,00	0,00
Gastos Diversos Programa MED (Personal y Matereale	52.714,37	0,00	0,00	0,00	0,00	0,00	0,00	0,00	0,00	0,00	0,00
N 2260400.160101.920.	66.500,00	0,00	67.807,65	63.725,26	63.725,26	63.725,26	63.725,26	48.650,26	-521,15	-0,77	75,85
Gastos jurídicos	1.307,65	4.603,54	0,00	12.292,00	2.783,00	0,00	0,00	0,00	16.374,39	93,98	94,59
N 2260401.160101.920.	0,00	0,00	348.000,00	347.972,40	347.972,40	347.972,40	347.972,40	347.972,40	27,60	0,01	99,99
Gastos jurídicos f.e.a.	0,00	0,00	0,00	0,00	0,00	0,00	0,00	0,00	27,60	99,99	100,00
N 2260402.160101.920.	9.000,00	0,00	9.000,00	3.448,50	3.448,50	3.448,50	3.448,50	0,00	5.551,50	61,68	38,32
Gastos jurídicos Oficina Intermediación	0,00	0,00	0,00	0,00	0,00	0,00	0,00	0,00	5.551,50	38,32	0,00
N 22605.080301.231.	0,00	0,00	43,10	43,10	43,10	43,10	43,10	43,10	43,10	100,00	0,00
Gastos diversos Centro Vivo Capuchinos de Vélez	43,10	0,00	0,00	0,00	0,00	0,00	0,00	0,00	43,10	0,00	0,00
N 22605.100101.926.	0,00	0,00	33,74	33,74	33,74	33,74	33,74	33,74	33,74	100,00	0,00
Gastos Diversos Conexión y soporte de los Telecent	33,74	0,00	0,00	0,00	0,00	0,00	0,00	0,00	33,74	0,00	0,00
N 22605.110201.432.	0,00	0,00	7,81	7,81	7,81	7,81	7,81	7,81	7,81	100,00	0,00
Gastos Bélen Viviente Almayate y Paso de Cajiz2010	0,00	0,00	0,00	0,00	0,00	0,00	0,00	0,00	7,81	0,00	0,00
N 22606.010101.326.	1.000,00	0,00	1.000,00	0,00	0,00	0,00	0,00	0,00	1.000,00	-100,00	0,00
Gastos celebración cursos, jornadas, seminarios	0,00	0,00	0,00	0,00	0,00	0,00	0,00	0,00	1.000,00	0,00	0,00
N 22606.150101.326.	15.000,00	0,00	15.000,00	18.000,00	18.000,00	18.000,00	18.000,00	0,00	-3.000,00	-20,00	120,00
Gastos diversos cursos universitarios	0,00	0,00	0,00	0,00	0,00	0,00	0,00	0,00	-3.000,00	120,00	0,00
N 22607.150301.323.	0,00	0,00	2.314,17	99,22	99,22	99,22	99,22	99,22	2.214,95	95,71	4,29
Gastos diversos subv. J.A. Escuela Mpal. De Música	2.314,17	0,00	0,00	0,00	0,00	0,00	0,00	0,00	2.214,95	4,29	100,00
N 22608.080601.231.	0,00	0,00	7,12	7,12	7,12	7,12	7,12	7,12	7,12	100,00	0,00
Gastos diversos Programa Banco del Tiempo	0,00	0,00	0,00	0,00	0,00	0,00	0,00	0,00	7,12	0,00	0,00
N 22611.080301.231.	0,00	0,00	1,80	1,80	1,80	1,80	1,80	1,80	1,80	100,00	0,00
Gastos diversos Centro Vivo Capuchinos 2009	0,00	1,80	0,00	0,00	0,00	0,00	0,00	0,00	1,80	0,00	0,00

Ayuntamiento de Vélez Málaga - 2016

Estado de Situación del Presupuesto de Gastos 03/04/2017

R. C. Económ. C. Org. C. Prog. Espec. PARTIDA	Inicial	Modificac. Inc.Reman.	Actual RC Pend.+ ND	A. Pendiente	D. D. Pendiente	O. Pendiente	P. Pendiente	Reintegros RP	Saldo Remanente	% D s/ Cred.	% O s/ Cred.
N 22612.080301.231.	0,00	0,00	1,98	0,00	0,00	0,00	0,00	0,00	1,98	100,00	0,00
Gastos diversos Centro Vivo Caleta de Vélez 2009		1,98	0,00	0,00	0,00	0,00	0,00	0,00	1,98	0,00	0,00
N 22613.000101.912.	0,00	0,00	95,30	0,00	0,00	0,00	0,00	0,00	95,30	100,00	0,00
Gastos diversos Tenencia Alcaldía Torre del Mar		0,00	0,00	0,00	0,00	0,00	0,00	0,00	95,30	0,00	0,00
N 22613.080301.231.	0,00	0,00	334,28	0,00	0,00	0,00	0,00	0,00	334,28	100,00	0,00
Gastos diversos Centro Vivo Caleta de Vélez 2010		0,00	0,00	0,00	0,00	0,00	0,00	0,00	334,28	0,00	0,00
N 22614.080301.231.	0,00	0,00	70,52	0,00	0,00	0,00	0,00	0,00	70,52	100,00	0,00
Gastos diversos Centro Vivo Torre del Mar 2010		0,00	0,00	0,00	0,00	0,00	0,00	0,00	70,52	0,00	0,00
N 22615.080301.231.	0,00	0,00	14,75	0,00	0,00	0,00	0,00	0,00	14,75	100,00	0,00
Gastos diversos Centro Vivo Capuchinos 2010		0,00	0,00	0,00	0,00	0,00	0,00	0,00	14,75	0,00	0,00
N 22616.080301.231.	0,00	0,00	382,24	0,00	0,00	0,00	0,00	0,00	382,24	100,00	0,00
Gastos diversos Centro Vivo Almamyate 2010		0,00	0,00	0,00	0,00	0,00	0,00	0,00	382,24	0,00	0,00
N 22621.080201.231.	0,00	0,00	2.818,36	0,00	0,00	0,00	0,00	0,00	2.818,36	100,00	0,00
Vélez Málaga Implicad@s: Inmigración e Innovación		2.818,36	0,00	0,00	0,00	0,00	0,00	0,00	2.818,36	0,00	0,00
N 22622.080201.231.	0,00	0,00	3.994,34	0,00	0,00	0,00	0,00	0,00	3.994,34	100,00	0,00
Vélez Málaga Implicad@s: Inmigración e Innovación		3.994,34	0,00	0,00	0,00	0,00	0,00	0,00	3.994,34	0,00	0,00
N 22628.150301.323.	0,00	0,00	777,78	0,00	0,00	0,00	0,00	0,00	777,78	100,00	0,00
Prog. Prevención Seguimien. Absentismo Escolar		777,78	0,00	0,00	0,00	0,00	0,00	0,00	777,78	0,00	0,00
N 22629.080201.231.	0,00	0,00	55.378,67	0,00	0,00	0,00	0,00	0,00	55.378,67	100,00	0,00
Programas Innovadores Integración Inmigrantes		55.378,67	0,00	0,00	0,00	0,00	0,00	0,00	55.378,67	0,00	0,00
N 2269900.000001.920.	2.000,00	0,00	4.400,00	20.249,31	20.249,31	20.249,31	4.530,61	4.530,61	-15.849,31	-360,21	460,21
Gastos diversos Administración General		0,00	0,00	0,00	0,00	0,00	0,00	0,00	-15.849,31	460,21	22,37
N 2269900.000101.912.	500.000,00	1.968,55	501.968,55	500.264,06	500.264,06	500.264,06	373.215,06	373.215,06	513,49	0,10	99,66
Gastos diversos Tenencia Alcaldía Torre del Mar		0,00	0,00	0,00	0,00	0,00	0,00	0,00	1.704,49	99,66	74,60
N 2269900.000201.912.	40.000,00	28.302,89	68.302,89	65.422,39	65.422,39	65.422,39	45.478,47	45.478,47	16,21	0,02	95,78
Gastos diversos Tenencia Alcaldía Caleta		0,00	0,00	0,00	0,00	0,00	0,00	0,00	2.880,50	95,78	69,52
N 2269900.000301.912.	40.000,00	17.457,19	57.457,19	45.699,05	45.699,05	45.699,05	24.389,72	24.389,72	3.140,55	5,47	79,54
Gastos diversos Tenencia Alc. Chilches-Benajárfate		0,00	0,00	0,00	0,00	0,00	0,00	0,00	11.758,14	79,54	53,37
N 2269900.000401.912.	40.000,00	6.222,19	46.222,19	45.161,14	45.161,14	45.161,14	39.214,29	39.214,29	32,88	0,07	97,70
Gastos diversos Tenencia Alc. Trapiche-Triana		0,00	0,00	0,00	0,00	0,00	0,00	0,00	1.061,05	97,70	86,83
N 2269900.000501.912.	40.000,00	5.451,60	45.451,60	41.731,71	41.731,71	41.731,71	32.165,64	32.165,64	701,61	1,54	90,62
Gastos diversos Tenencia Alcaldía Almamyate		0,00	0,00	0,00	0,00	0,00	0,00	0,00	4.264,39	91,82	78,10
N 2269900.000601.912.	40.000,00	9.748,97	49.748,97	37.647,37	37.647,37	37.647,37	28.939,50	28.939,50	7.370,27	14,81	75,67
Gastos diversos Tenencia Alcald. Mezquitilla-Lagos		0,00	0,00	0,00	0,00	0,00	0,00	0,00	12.101,60	75,67	76,87

PROBADO POR EL PLENO DE LA CORPORACION EL

- 6 ABR. 2017

INICIALMENTE

EL CONCEJAL - SECRETARIO

APROBADO POR EL PLENO DE LA CORPORACION

- 9 JUN. 2017

DEFINITIVAMENTE

Exp. María José Gámez Gambero

APROBADO POR LA JUNTA DE GOBIERNO LOCAL EN SESION DEL

APROBADO POR EL PLENO DE LA CORPORACION

INICIALMENTE

APROBADO POR EL PLENO DE LA CORPORACION


DEFINITIVAMENTE

Ayuntamiento de Vélez Málaga - 2016

Estado de Situación del Presupuesto de Gastos 03/04/2017

R.C. Económ. C. Org. C. Prog. Espec. PARTIDA	Inicial	Modificac. Inc.Reman.	Actual RC Pend.+ N.D.	A. Pendiente	D. Pendiente	P. Pendiente	P. Pendiente	Reintegrados	Saldo Remanente	%D. del P. R.P. S/O	%C. del P. R.P. S/O
N 2269900.010101.419.	20.000,00	0,00	20.000,00	3.482,71	3.482,71	3.482,71	3.482,71	3.482,71	16.517,29	82,59	17,41
Gastos div. exposic. animales y ferias ganaderas		0,00	0,00	0,00	0,00	0,00	0,00	0,00	16.517,29	17,41	100,00
N 2269900.020101.920.	1,00	0,00	1,00	0,00	0,00	0,00	0,00	0,00	1,00	100,00	0,00
Indemnizac. responsabilidad municipal (sentencias)		0,00	0,00	0,00	0,00	0,00	0,00	0,00	1,00	0,00	0,00
N 2269900.030102.932.	0,00	0,00	0,00	0,00	0,00	0,00	0,00	0,00	0,00	0,00	0,00
Gastos diversos Intervención-Gestión Tributaria		0,00	0,00	0,00	0,00	0,00	0,00	0,00	0,00	0,00	0,00
N 2269900.040101.934.	0,00	0,00	0,00	450,00	450,00	450,00	450,00	450,00	-450,00	0,00	0,00
Gastos de Sanciones Administrativas y Multas.		0,00	0,00	0,00	0,00	0,00	0,00	0,00	-450,00	0,00	100,00
N 2269900.060101.151.	11.400,00	328,26	11.728,26	49.848,94	11.189,48	38.659,46	38.473,75	38.473,75	-38.120,68	325,03	529,63
Gastos diversos Urbanismo		0,00	0,00	0,00	185,71	0,00	0,00	0,00	-26.931,20	425,03	99,52
N 2269900.060102.920.	0,00	0,00	0,00	129,00	129,00	129,00	129,00	129,00	-129,00	0,00	0,00
Gastos diversos Edif. Mplies. (Infraestruct. y Ser.		0,00	0,00	0,00	0,00	0,00	0,00	0,00	-129,00	0,00	0,00
N 2269900.070101.130.	12.000,00	520,74	12.520,74	5.524,69	5.524,69	5.524,69	5.524,69	5.524,69	-129,00	0,00	0,00
Gastos diversos Policía Local		0,00	0,00	0,00	0,00	0,00	0,00	0,00	-129,00	0,00	0,00
N 2269900.070101.132.	5.700,00	0,00	5.700,00	1.016,95	1.016,95	1.016,95	1.016,95	1.016,95	6.996,05	55,88	44,12
Gastos depósito detenidos		0,00	0,00	0,00	0,00	0,00	0,00	0,00	6.996,05	44,12	100,00
N 2269900.070102.135.	5.000,00	13.954,61	18.954,61	29.739,83	29.739,83	29.739,83	23.159,11	23.159,11	4.683,05	82,16	17,84
Gastos diversos Protección Civil		0,00	0,00	0,00	0,00	6.580,72	0,00	0,00	4.683,05	17,84	100,00
N 2269900.070103.133.	1.000,00	0,00	1.000,00	0,00	0,00	0,00	0,00	0,00	-10.785,22	-56,90	156,90
Campaña Seguridad Vial		0,00	0,00	0,00	0,00	0,00	0,00	0,00	-10.785,22	156,90	77,87
N 2269900.080101.231.	60.000,00	13.416,42	73.416,42	51.900,69	51.900,69	51.900,69	48.135,83	48.135,83	1.000,00	100,00	0,00
Gastos diversos Servicios Sociales		0,00	785,70	0,00	0,00	0,00	0,00	0,00	1.000,00	0,00	0,00
N 2269900.080105.231.	14.000,00	24.689,90	38.689,90	34.686,10	34.686,10	34.686,10	29.143,44	29.143,44	1.000,00	0,00	0,00
Gastos diversos Centro de Información a la Mujer		0,00	0,00	0,00	0,00	5.542,66	0,00	0,00	1.000,00	0,00	0,00
N 2269900.080106.231.	0,00	62.687,37	62.687,37	62.687,37	62.687,37	62.687,37	62.687,37	62.687,37	20.730,03	28,24	70,69
Programa Ayuda a domicilio		0,00	0,00	0,00	0,00	0,00	0,00	0,00	21.515,73	70,69	92,75
N 2269900.080202.231.	6.000,00	0,00	6.000,00	5.759,26	5.759,26	5.759,26	5.759,26	5.759,26	4.003,80	10,35	89,65
Programa intervención zonas		0,00	0,00	0,00	0,00	0,00	0,00	0,00	4.003,80	89,65	84,02
N 2269900.080301.337.	100.000,00	31.723,97	131.723,97	123.565,25	123.565,25	123.565,25	55.407,92	55.407,92	0,00	0,00	0,00
Gastos servicios atención al mayor		0,00	70,36	0,00	0,00	0,00	0,00	0,00	0,00	0,00	0,00
N 2269900.080401.231.	6.000,00	0,00	6.000,00	2.797,65	2.797,65	2.797,65	2.797,65	2.797,65	240,74	4,01	95,99
Programa Ciudades ante la Droga		0,00	0,00	0,00	0,00	0,00	0,00	0,00	240,74	95,99	100,00
N 2269900.080402.231.	20.000,00	27.499,26	47.499,26	50.011,89	50.011,89	50.011,89	24.330,70	24.330,70	8.088,36	6,14	93,81
Gastos diversos Centro Comarcal Drogas		0,00	645,37	0,00	0,00	25.681,19	0,00	0,00	8.158,72	93,81	44,84
									3.181,89	53,03	46,63
									3.202,35	46,63	100,00
									-3.158,00	-6,65	105,29
									-2.512,63	105,29	48,65

Fdo. María José Giro Gambero



APROBADO POR LA JUNTA DE GOBIERNO LOCAL EN SESION DE


APROBADO POR EL PLENO DE LA CORPORACION LOCAL

INICIALMENTE

Fdo.: Maria José Giron

APROBADO POR EL PLENO DE LA CORPORACION LOCAL

DEFINITIVAMENTE



Ayuntamiento de Vélez Málaga - 2016

Estado de Situación del Presupuesto de Gastos 03/04/2017

R. C. Económ. C. Org. C. Prog. Espec. PARTIDA	Inicial	Modificac. Inc. Reman	Actual RC Pend.+ ND	A Pendiente	D Pendiente	O Pendiente	P Pendiente	Reintegros RP	Saldo Remanente	% D s/ Cred. % RP s/O	% O s/ RP s/O
N 2269900.080501.323.	1,00	88.821,73	88.822,73	88.922,70	88.922,70	88.922,70	88.922,70	88.922,70	-99,97	-0,11	100,00
Gastos diversos guarderías		0,00	0,00	0,00	0,00	0,00	0,00	0,00	-99,97	100,11	100,00
N 2269900.080503.312.	10.000,00	0,00	10.000,00	3.113,25	3.113,25	3.113,25	1.373,25	1.373,25	100,00	1,00	94,13
Gastos diversos Atención temprana		0,00	6.786,75	0,00	0,00	1.740,00	0,00	0,00	6.886,75	31,13	44,11
N 2269900.080601.231.	1.000,00	0,00	1.000,00	0,00	0,00	0,00	0,00	0,00	1.000,00	100,00	0,00
Programa voluntariado con menores		0,00	0,00	0,00	0,00	0,00	0,00	0,00	1.000,00	0,00	0,00
N 2269900.090101.326.	28.500,00	0,00	28.500,00	27.400,40	27.400,40	24.564,00	24.564,00	24.564,00	1.099,60	3,86	86,19
Gastos diversos prácticas convenio Universidad		0,00	0,00	2.836,40	0,00	0,00	0,00	0,00	3.936,00	96,14	100,00
N 2269900.100101.926.	0,00	7.623,30	7.623,30	15.705,62	15.705,62	14.809,13	13.977,24	13.977,24	-8.082,32	-106,02	194,26
Gastos diversos Informática y Comunicaciones		0,00	0,00	896,49	0,00	831,89	0,00	0,00	-7.185,83	206,02	94,38
N 2269900.110101.341.	306.500,00	-77.670,12	228.829,88	223.073,08	223.073,08	223.073,08	122.119,12	122.119,12	5.756,27	2,52	97,48
Gastos diversos servicios deportivos		0,00	0,53	0,00	0,00	100.953,96	0,00	0,00	5.756,80	97,48	54,74
N 2269900.110101.342.	120.000,00	356,44	120.356,44	129.899,65	129.899,65	129.899,58	98.431,78	98.431,78	-38.720,75	-32,17	107,93
Gastos diversos piscina cubierta		0,00	29.177,54	0,00	0,07	31.467,80	0,00	0,00	-9.543,14	107,93	75,78
N 2269900.110201.432.	147.250,00	2.167,60	149.417,60	149.159,58	149.159,58	149.159,58	133.790,51	133.790,51	258,02	0,17	99,83
Gastos diversos Turismo		0,00	0,00	0,00	0,00	15.369,07	0,00	0,00	258,02	99,83	89,70
N 2269900.110301.170.	0,00	0,00	0,00	24.581,96	24.581,96	24.581,96	23.389,18	23.389,18	-24.581,96	0,00	0,00
Gastos diversos Playas		0,00	0,00	0,00	0,00	1.192,78	0,00	0,00	-24.581,96	0,00	95,15
N 2269900.110301.17211.	105.987,09	0,00	105.987,09	99.754,17	99.754,17	99.754,17	99.754,17	99.754,17	6.232,92	5,88	94,12
Gastos diversos Playas f.e.a.		0,00	0,00	0,00	0,00	0,00	0,00	0,00	6.232,92	94,12	100,00
N 2269900.130102.164.	0,00	0,00	0,00	1.713,67	1.713,67	1.713,67	0,00	0,00	-1.713,67	0,00	0,00
Gastos diversos cementerios		0,00	0,00	0,00	0,00	1.713,67	0,00	0,00	-1.713,67	0,00	0,00
N 2269900.130301.430.	5.000,00	2.577,14	7.577,14	10.878,04	10.878,04	10.878,04	10.787,29	10.787,29	-4.050,90	-53,46	143,56
Gastos diversos Centro Comercial Abierto		0,00	750,00	0,00	0,00	90,75	0,00	0,00	-3.300,90	143,56	99,17
N 2269900.130701.170.	140.000,00	13.575,98	153.575,98	137.687,77	137.687,77	137.687,77	104.675,15	104.675,15	10.955,10	7,13	89,65
Gastos diversos Medio ambiente		0,00	4.933,11	0,00	0,00	33.012,62	0,00	36,91	15.888,21	89,65	76,02
N 2269900.130801.163.	0,00	7.020,00	7.020,00	7.020,00	7.020,00	7.020,00	7.020,00	7.020,00	0,00	0,00	100,00
Gastos diversos limpieza viaria		0,00	0,00	0,00	0,00	0,00	0,00	0,00	0,00	100,00	100,00
N 2269900.130901.410.	50.000,00	3.163,00	53.163,00	54.132,20	54.132,20	54.132,20	50.964,70	50.964,70	-969,20	-1,82	101,82
Gastos diversos Agricultura		0,00	0,00	0,00	0,00	3.167,50	0,00	0,00	-969,20	101,82	94,15
N 2269900.140101.924.	13.000,00	0,00	13.000,00	5.732,57	5.732,57	5.732,57	1.995,23	1.995,23	7.267,43	55,90	44,10
Gastos diversos Participación ciudadana		0,00	0,00	0,00	0,00	3.737,34	0,00	0,00	7.267,43	44,10	34,81
N 2269900.150101.320.	8.000,00	0,00	8.000,00	5.787,30	5.787,30	5.787,30	5.787,30	5.787,30	2.212,70	27,66	72,34
Universidad de mayores		0,00	0,00	0,00	0,00	0,00	0,00	0,00	2.212,70	72,34	100,00

Ayuntamiento de Vélez Málaga - 2016

Estado de Situación del Presupuesto de Gastos 03/04/2017


R.C. Económ. C. Org. C. Prog. Espec. PARTIDA	Inicial	Modificac. Inc.Reman.	Actual RC Pend.+ ND	A-Pendiente	D Pendiente	O Pendiente	P Pendiente	Retiros	Saldo Remanente	%D s/Creá	%R s/Creá
N 2269900.150101.3321.	6.500,00	0,00	6.500,00	1.344,40	1.344,40	21.344,40	630,50	630,50	4.470,85	68,78	20,68
Gastos diversos Bibliotecas		0,00	684,75	0,00	0,00	713,90	0,00	0,00	5.155,60	20,68	46,90
N 2269900.150101.3322.	25.000,00	8.641,07	33.641,07	33.406,79	33.406,79	33.406,79	25.865,03	25.865,03	234,28	0,70	99,30
Gastos diversos conservación del Archivo Histórico		0,00	0,00	0,00	0,00	7.541,76	0,00	0,00	234,28	99,30	77,42
N 2269900.150101.333.	65.800,00	6.050,00	71.850,00	51.843,34	51.843,34	51.843,34	46.198,73	46.198,73	18.795,75	26,16	72,15
Gastos diversos Centro de Arte Contemporáneo.		0,00	1.210,91	0,00	0,00	5.644,61	0,00	0,00	20.006,66	72,15	89,11
N 2269900.150101.334.	0,00	0,00	0,00	0,00	0,00	0,00	0,00	0,00	0,00	0,00	0,00
Gastos diversos Premio María Zambrano		0,00	0,00	0,00	0,00	0,00	0,00	0,00	0,00	0,00	0,00
N 2269900.150201.338.	350.000,00	111.062,23	461.062,23	415.774,43	415.774,43	415.774,43	379.798,57	379.798,57	43.360,62	9,40	90,18
Ferias y Fiestas		0,00	1.927,18	0,00	0,00	35.975,86	0,00	0,00	45.287,80	90,18	91,35
N 2269900.150301.320.	38.000,00	0,00	38.000,00	27.302,29	27.302,29	27.302,29	19.985,98	19.985,98	10.697,71	28,15	71,85
Gastos diversos Educación		0,00	0,00	0,00	0,00	7.316,31	0,00	0,00	10.697,71	71,85	73,20
N 2269900.150301.323.	0,00	0,00	1.305,14	0,00	0,00	0,00	0,00	0,00	1.305,14	100,00	0,00
Gastos diversos Premio "Educaciudad 2012"		1.305,14	0,00	0,00	0,00	0,00	0,00	0,00	1.305,14	0,00	0,00
N 2269900.150401.337.	83.600,00	1.660,46	85.260,46	90.419,32	90.419,32	90.419,32	81.508,38	81.508,38	-5.158,86	-6,05	106,05
Gastos diversos ocupación del tiempo libre		0,00	0,00	0,00	0,00	8.910,94	0,00	0,00	-5.158,86	106,05	90,14
N 2269901.000001.920.	0,00	600,00	600,00	600,00	600,00	600,00	0,00	0,00	0,00	0,00	100,00
Gastos diversos Admón. General Sanciones y Multas.		0,00	0,00	0,00	0,00	600,00	0,00	0,00	0,00	0,00	0,00
N 2269901.000101.912.	37.369,59	0,00	37.369,59	37.335,12	37.335,12	37.335,12	37.335,12	37.335,12	34,47	0,09	99,91
Gastos diversos Tenencia Alc. Torre del Mar f.e.a.		0,00	0,00	0,00	0,00	0,00	0,00	0,00	34,47	99,91	100,00
N 2269901.000201.912.	2.000,00	0,00	2.000,00	1.996,40	1.996,40	1.996,40	1.996,40	1.996,40	3,60	0,18	99,82
Gastos diversos Tenencia Alcaaldía Caleta f.e.a.		0,00	0,00	0,00	0,00	0,00	0,00	0,00	3,60	99,82	100,00
N 2269901.000501.912.	33.151,92	0,00	33.151,92	26.487,13	26.487,13	26.487,13	26.487,13	26.487,13	6.664,79	20,10	79,90
Gastos diversos Tenencia Alcaaldía Almayate f.e.a.		0,00	0,00	0,00	0,00	0,00	0,00	0,00	6.664,79	79,90	100,00
N 2269901.020101.920.	19.000,00	443.068,25	462.068,25	455.934,67	455.934,67	455.934,67	16.741,73	16.741,73	4.933,58	1,07	98,67
Indemnizaciones por responsabilidad municipal		0,00	1.200,00	0,00	0,00	439.192,94	0,00	0,00	6.133,58	98,67	3,67
N 2269901.060101.151.	0,00	0,00	75.023,29	22.980,80	22.980,80	22.980,80	0,00	0,00	52.042,49	69,37	0,00
Gastos ejecuciones subsidiarias		75.023,29	0,00	0,00	0,00	0,00	0,00	0,00	75.023,29	30,63	0,00
N 2269901.070101.132.	0,00	8.662,10	8.662,10	9.462,10	9.462,10	9.462,10	8.802,10	8.802,10	-800,00	-9,24	109,24
Gastos de Sanciones Administrativas y Multas.		0,00	0,00	0,00	0,00	660,00	0,00	0,00	-800,00	109,24	93,02
N 2269901.080101.231.	80.000,00	0,00	80.000,00	125.408,78	125.408,78	125.408,78	92.508,29	92.508,29	-45.408,78	-56,76	122,10
Servicio Telesistencia		0,00	0,00	0,00	0,00	97.676,65	0,00	0,00	-17.676,65	156,76	94,71
N 2269901.080105.231.	0,00	0,00	2.169,37	0,00	0,00	0,00	0,00	0,00	0,00	0,00	0,00
Gastos diversos Proyecto CONCILIA		2.169,37	2.169,37	0,00	0,00	0,00	0,00	0,00	2.169,37	0,00	0,00

APROBADO POR EL PLENARIO DE LA CORPORACION

- 6 ABR. 2017

INICIALMENTE

Fdo.: María José Gil Gambero



APROBADO POR EL PLENARIO DE LA CORPORACION

- 9 JUN. 2017

DEFINITIVAMENTE



Ayuntamiento de Vélez Málaga - 2016

Estado de Situación del Presupuesto de Gastos 03/04/2017

R.C. Económ. C. Org. C.Prog. Espec. PARTIDA	Inicial	Modificac. Inc.Reman.	Actual RC Pend.+ N D	A Pendiente	D Pendiente	O Pendiente	P Pendiente	Reintegrros	Saldo Remanente	% D s/Cred.	% s/Cred.	% RP s/
N 2269901.110101.341.	0,00	0,00	0,00	0,00	0,00	0,00	0,00	0,00	0,00	0,00	0,00	0,00
Gastos diversos servicios deportivos f.e.a.		0,00	0,00	0,00	0,00	0,00	0,00	0,00	0,00	0,00	0,00	0,00
N 2269901.130301.4312.	5.500,00	492,12	5.992,12	1.501,12	1.501,12	0,00	1.501,12	1.501,12	4.491,00	74,95	25,05	100,00
Gastos diversos Mercados		0,00	0,00	0,00	0,00	0,00	0,00	0,00	4.491,00	25,05	74,95	100,00
N 2269901.130901.410.	52.890,70	0,00	52.890,70	52.890,54	52.890,54	2.423,59	50.466,95	50.466,95	0,16	100,00	0,00	100,00
Gastos diversos Agricultura f.e.a		0,00	0,00	0,00	0,00	2.423,59	0,00	0,00	0,16	100,00	0,00	95,42
N 2269901.150101.333.	57.000,00	7.151,70	64.151,70	63.111,89	63.111,89	63.111,89	0,00	50.816,12	315,81	98,38	0,49	98,38
Programa de actividades del Teatro El Carmen		0,00	724,00	0,00	0,00	12.295,77	0,00	0,00	1.039,81	98,38	0,00	80,52
N 2269901.150101.334.	5.000,00	2.475,47	7.475,47	9.205,97	9.205,97	9.205,97	6.635,83	6.635,83	-1.730,50	-23,15	0,00	123,15
Gastos diversos Banda de Música		0,00	0,00	0,00	0,00	2.570,14	0,00	0,00	-1.730,50	123,15	0,00	72,08
N 2269901.150101.336.	6.000,00	-4.500,00	1.500,00	11.409,92	11.409,92	11.409,92	4.986,41	4.986,41	-9.909,93	-660,66	0,00	760,66
Gastos diversos Patrimonio Histórico Artístico		0,00	0,01	0,00	0,00	6.423,51	0,00	0,00	-9.909,92	760,66	0,00	45,70
N 2269901.150201.338.	237.477,07	0,00	237.477,07	237.469,84	237.469,84	237.469,84	237.469,84	237.469,84	7,23	0,00	0,00	100,00
Gastos diversos Ferias y Fiestas f.e.a.		0,00	0,00	0,00	0,00	0,00	0,00	0,00	7,23	100,00	0,00	100,00
N 2269901.150301.323.	0,00	0,00	875,85	0,00	0,00	0,00	0,00	0,00	875,85	100,00	0,00	0,00
Gastos divers. Sub. J.A. Escuelas Mples. Mús. 2014		875,85	0,00	0,00	0,00	0,00	0,00	0,00	875,85	0,00	0,00	0,00
N 2269902.020101.920.	82.500,00	0,00	82.500,00	82.474,80	82.474,80	82.474,80	82.474,80	82.474,80	0,00	0,00	0,00	99,97
Indemnizaciones sentencia contaminación acústica		0,00	25,20	0,00	0,00	0,00	0,00	0,00	25,20	99,97	0,00	100,00
N 2269902.060101.151.	0,00	0,00	53.967,75	0,00	0,00	0,00	0,00	0,00	53.967,75	100,00	0,00	0,00
Gastos Ejecución subsidiaria EPLU 213/03		53.967,75	0,00	0,00	0,00	0,00	0,00	0,00	53.967,75	0,00	0,00	0,00
N 2269902.080101.231.	30.000,00	0,00	30.000,00	12.227,85	12.227,85	12.227,85	7.980,45	7.980,45	17.691,88	58,97	0,00	40,76
Programa tiempo libre menores riesgo social		0,00	80,27	0,00	0,00	4.247,40	0,00	0,00	17.772,15	40,76	0,00	65,26
N 2269902.130901.410.	0,00	0,00	722,30	0,00	0,00	0,00	0,00	0,00	722,30	100,00	0,00	0,00
Gastos diversos Feria Ganadera San Miguel 2015		722,30	0,00	0,00	0,00	0,00	0,00	0,00	722,30	0,00	0,00	0,00
N 2269902.150101.334.	185.000,00	854,07	185.854,07	174.165,90	174.165,90	174.165,90	157.561,67	157.561,67	10.626,61	5,72	0,00	93,71
Gastos diversos Cultura		0,00	1.061,56	0,00	0,00	16.604,23	0,00	0,00	11.688,17	93,71	0,00	90,47
N 2269902.150301.323.	0,00	0,00	1.167,24	0,00	0,00	0,00	0,00	0,00	1.167,24	100,00	0,00	0,00
Gastos divers. Sub. J.A. Escuelas Mples. Mús. 2015		1.167,24	0,00	0,00	0,00	0,00	0,00	0,00	1.167,24	0,00	0,00	0,00
N 2269902.150401.337.	6.650,00	1.537,83	8.187,83	2.304,28	2.304,28	2.304,28	0,00	2.304,28	5.883,55	71,86	0,00	28,14
Gastos diversos Búho - Bus		0,00	0,00	0,00	0,00	0,00	0,00	0,00	5.883,55	28,14	0,00	100,00
N 2269903.060101.151.	0,00	5.617,41	5.617,41	0,00	0,00	0,00	0,00	0,00	5.617,41	100,00	0,00	0,00
Gastos Ejecución subsidiaria EPLU 136/10		5.617,41	0,00	0,00	0,00	0,00	0,00	0,00	5.617,41	0,00	0,00	0,00
N 2269903.080101.231.	1.000,00	0,00	1.000,00	0,00	0,00	0,00	0,00	0,00	1.000,00	100,00	0,00	0,00
Gastos diversos Serv. Soc. Oficina Intermediación		0,00	0,00	0,00	0,00	0,00	0,00	0,00	1.000,00	0,00	0,00	0,00

PROBADO POR EL PLIEGO DE LA CORPORACION

- 6 ABR. 2017

INICIALMENTE

Fdo.: María José Giron Gambero

APROBADO POR EL PLIEGO DE LA CORPORACION

- 9 JUN. 2017

DEFINITIVAMENTE

EXCMO. AYUNTAMIENTO DE VELEZ MLAGA

- 4 ABR. 2017

EL CONCEJAL SECRETARIO

- 4 ABR. 2017

EL CONCEJAL -

R. C. Económ. C. Org. C. Prog. Espec. PARTIDA	Inicial	Modificac. Inc. Reman.	Actual RC Pend.+ N D	A Pendiente	D Pendiente	O Pendiente	P Pendiente	Remitegrs	Saldo Remanente	% D s/ Cred.	% R P s/ Cred.	% RETAROS
N 2269903.150101.334.	10.000,00	-10.000,00	0,00	0,00	0,00	0,00	0,00	0,00	0,00	0,00	0,00	0,00
Gastos diversos Cátedra María Zambrano		0,00	0,00	0,00	0,00	0,00	0,00	0,00	0,00	0,00	0,00	0,00
N 2269903.150301.323.	0,00	4.200,00	4.200,00	3.890,44	3.890,44	3.890,44	0,00	0,00	309,56	7,37	0,00	0,00
Gastos divers. Sub. J.A. Escuelas Mples. Mús. 2016		0,00	0,00	0,00	0,00	3.890,44	0,00	0,00	309,56	92,63	0,00	0,00
N 2269904.060101.151.	0,00	0,00	48.885,66	48.885,66	48.885,66	0,00	0,00	0,00	0,00	0,00	0,00	0,00
Gastos Ejecución subsidiaria EPLU 16/08		0,00	0,00	0,00	48.885,66	0,00	0,00	0,00	48.885,66	100,00	0,00	0,00
N 2269904.080101.231.	0,00	300,00	300,00	0,00	0,00	0,00	0,00	0,00	300,00	100,00	0,00	0,00
Ayuda Adquisición de juguetes para menores 2014		0,00	0,00	0,00	0,00	0,00	0,00	0,00	300,00	100,00	0,00	0,00
N 2269905.060101.151.	0,00	0,00	2.159,85	2.159,85	2.159,85	2.159,85	0,00	2.159,85	0,00	0,00	0,00	0,00
Gastos Ejecución subsidiaria EPLU 67/08 (Liq.Def)		0,00	0,00	0,00	2.159,85	2.159,85	0,00	2.159,85	0,00	0,00	0,00	0,00
N 2269905.080101.231.	0,00	29.291,47	29.291,47	11.948,00	11.948,00	8.547,29	0,00	8.547,29	17.343,47	59,21	0,00	0,00
Programa Refuerzo SS.CC. atención inmigrantes		0,00	0,00	0,00	3.400,71	0,00	0,00	0,00	20.744,18	40,79	0,00	0,00
N 2269906.060101.151.	0,00	0,00	6.561,83	0,00	0,00	0,00	0,00	0,00	6.561,83	100,00	0,00	0,00
Gastos Ejecución subsidiaria EPLU 41/09		0,00	0,00	0,00	0,00	0,00	0,00	0,00	6.561,83	0,00	0,00	0,00
N 2269907.060101.151.	0,00	0,00	16.948,57	0,00	0,00	0,00	0,00	0,00	16.948,57	100,00	0,00	0,00
Gastos Ejecución subsidiaria EPLU 53/05		0,00	0,00	0,00	0,00	0,00	0,00	0,00	16.948,57	0,00	0,00	0,00
N 2269908.060101.151.	0,00	0,00	10.184,56	10.184,56	10.184,56	0,00	0,00	0,00	10.184,56	100,00	0,00	0,00
Gastos Ejecución subsidiaria EPLU 239/06		0,00	0,00	0,00	10.184,56	0,00	0,00	0,00	10.184,56	0,00	0,00	0,00
N 2269909.060101.151.	0,00	0,00	46.501,94	0,00	0,00	0,00	0,00	0,00	46.501,94	100,00	0,00	0,00
Gastos Ejecución subsidiaria EPLU 153/10		0,00	0,00	0,00	0,00	0,00	0,00	0,00	46.501,94	0,00	0,00	0,00
N 2269910.060101.151.	0,00	0,00	20.625,25	0,00	0,00	0,00	0,00	0,00	20.625,25	100,00	0,00	0,00
Gastos Ejecución subsidiaria EPLU 85/12		0,00	0,00	0,00	0,00	0,00	0,00	0,00	20.625,25	0,00	0,00	0,00
N 2269911.060101.151.	0,00	0,00	8.638,39	0,00	0,00	0,00	0,00	0,00	8.638,39	100,00	0,00	0,00
Gastos Ejecución subsidiaria EPLU 119/12		0,00	0,00	0,00	0,00	0,00	0,00	0,00	8.638,39	0,00	0,00	0,00
N 2269912.060101.151.	0,00	0,00	6.903,68	0,00	0,00	0,00	0,00	0,00	1.851,30	26,82	0,00	0,00
Gastos Ejecución subsidiaria EPLU 127/11		0,00	0,00	0,00	0,00	0,00	0,00	0,00	6.903,68	0,00	0,00	0,00
N 2269913.060101.151.	0,00	0,00	165,65	0,00	0,00	0,00	0,00	0,00	165,65	100,00	0,00	0,00
Ejecución subsidiaria EPLU 28/02		0,00	0,00	0,00	0,00	0,00	0,00	0,00	165,65	0,00	0,00	0,00
N 2269914.060101.151.	0,00	0,00	10.433,44	0,00	0,00	0,00	0,00	0,00	10.433,44	100,00	0,00	0,00
Ejecución subsidiaria EPLU 11/10		0,00	0,00	0,00	0,00	0,00	0,00	0,00	10.433,44	0,00	0,00	0,00
N 2269915.060101.151.	0,00	0,00	55.951,96	0,00	0,00	0,00	0,00	0,00	55.951,96	100,00	0,00	0,00
Ejecución subsidiaria EPLUS 154/11-bis y 124/12		0,00	0,00	0,00	0,00	0,00	0,00	0,00	55.951,96	0,00	0,00	0,00
N 2269916.060101.151.	0,00	0,00	4.255,22	0,00	0,00	0,00	0,00	0,00	4.255,22	100,00	0,00	0,00
Ejecución subsidiaria EPLU 265/06		0,00	0,00	0,00	0,00	0,00	0,00	0,00	4.255,22	0,00	0,00	0,00

APROBADO POR EL PLENO DE LA CORPORACION

- 6 ABR. 2017

INICIALMENTE

Fdo. María José Girón Gambero

APROBADO POR EL PLENO DE LA CORPORACION

- 9 JUN. 2017

SECRETARIA

Ayuntamiento de Vélez Málaga - 2016

Estado de Situación del Presupuesto de Gastos 03/04/2017

Ayuntamiento de Vélez Málaga - 2016

Estado de Situación del Presupuesto de Gastos 03/04/2017

R.C. Económ. C. Org. C. Prog. Espec. PARTIDA	Inicial	Modificac. Inc. Reman.	Actual RC Pend.+ ND	D Pendiente	O Pendiente	P Pendiente	Reintegrados RP	Remanente	% D s/ Cted	% RP s/ Cted
N 2269917.060101.151.	0,00	0,00	40.779,48	0,00	0,00	0,00	0,00	4.658,50	11,42	0,00
Ejecución subsidiaria EPLU 117/13		40.779,48	36.120,98	0,00	0,00	0,00	0,00	40.779,48	0,00	0,00
N 2269918.060101.151.	0,00	0,00	2.662,00	0,00	0,00	0,00	0,00	484,00	18,18	0,00
Ejecución subsidiaria EPLU 75/13		2.662,00	2.178,00	0,00	0,00	0,00	0,00	2.662,00	0,00	0,00
N 2269919.060101.151.	0,00	0,00	386,00	0,00	0,00	0,00	0,00	386,00	100,00	0,00
Ejecución subsidiaria EPLU 161/08		386,00	0,00	0,00	0,00	0,00	0,00	386,00	0,00	0,00
N 2269920.060101.151.	0,00	0,00	1.467,12	0,00	0,00	0,00	0,00	1.467,12	100,00	0,00
Ejecución subsidiaria EPLU 135/13		1.467,12	0,00	0,00	0,00	0,00	0,00	1.467,12	0,00	0,00
N 2269921.060101.151.	0,00	0,00	2.117,50	0,00	0,00	0,00	0,00	2.117,50	100,00	0,00
Ejecución subsidiaria EPLU 39/13		2.117,50	0,00	0,00	0,00	0,00	0,00	2.117,50	0,00	0,00
N 2269922.060101.151.	0,00	0,00	329,59	0,00	0,00	0,00	0,00	329,59	100,00	0,00
Ejecución subsidiaria EPLU 107/07		329,59	0,00	0,00	0,00	0,00	0,00	329,59	0,00	0,00
N 2269923.060101.151.	0,00	0,00	1.265,66	0,00	0,00	0,00	0,00	1.265,66	100,00	0,00
Ejecución subsidiaria EPLU 82/12		1.265,66	0,00	0,00	0,00	0,00	0,00	1.265,66	0,00	0,00
N 2269924.060101.151.	0,00	0,00	10.795,08	0,00	0,00	0,00	0,00	10.795,08	100,00	0,00
Ejecución subsidiaria EPLU 61/02		10.795,08	0,00	0,00	0,00	0,00	0,00	10.795,08	0,00	0,00
N 2269925.060101.151.	0,00	0,00	23.267,76	0,00	0,00	0,00	0,00	23.267,76	100,00	0,00
Ejecución subsidiaria EPLU 254/2003		23.267,76	0,00	0,00	0,00	0,00	0,00	23.267,76	0,00	0,00
N 2269926.060101.151.	0,00	0,00	2.904,00	0,00	0,00	0,00	0,00	2.904,00	100,00	0,00
Ejecución subsidiaria EPLU 69/11		2.904,00	0,00	0,00	0,00	0,00	0,00	2.904,00	0,00	0,00
N 2269927.060101.151.	0,00	0,00	800,00	0,00	0,00	0,00	0,00	800,00	100,00	0,00
Ejecución subsidiaria O.E. 116/2009		800,00	0,00	0,00	0,00	0,00	0,00	800,00	0,00	0,00
N 2269928.060101.151.	0,00	0,00	1.452,00	0,00	0,00	0,00	0,00	1.452,00	100,00	0,00
Ejecución subsidiaria EPLU 53/11		1.452,00	0,00	0,00	0,00	0,00	0,00	1.452,00	0,00	0,00
N 2269929.060101.151.	0,00	0,00	1.210,00	0,00	0,00	0,00	0,00	1.210,00	100,00	0,00
Ejecución subsidiaria EPLU 135/12		1.210,00	0,00	0,00	0,00	0,00	0,00	1.210,00	0,00	0,00
N 2269930.060101.151.	0,00	0,00	9.624,36	0,00	0,00	0,00	0,00	9.624,36	100,00	0,00
Ejecución subsidiaria EPLU nº 56/15		9.624,36	0,00	0,00	0,00	0,00	0,00	9.624,36	0,00	0,00
N 2269931.060101.151.	0,00	0,00	22.242,65	0,00	0,00	0,00	0,00	22.242,65	100,00	0,00
Ejecución subsidiaria EPLU nº 113/10		22.242,65	0,00	0,00	0,00	0,00	0,00	22.242,65	0,00	0,00
N 2269932.060101.151.	0,00	0,00	15.600,75	0,00	0,00	0,00	0,00	15.600,75	100,00	0,00
Ejecución subsidiaria EPLU 236/2003		15.600,75	0,00	0,00	0,00	0,00	0,00	15.600,75	0,00	0,00
N 2269933.060101.151.	0,00	0,00	3.835,70	0,00	0,00	0,00	0,00	3.835,70	100,00	0,00
Ejecución subsidiaria EPLU nº 31/11		3.835,70	0,00	0,00	0,00	0,00	0,00	3.835,70	0,00	0,00

PROBADO POR EL PLENARIO DE LA CORPORACION

- 6 ABR. 2017

INICIALMENTE

Fdo.: María José Girón Gambero

APROBADO POR EL PLENARIO DE LA CORPORACION

- 8 JUN. 2017

DEFINITIVAMENTE

EXCMO. AYUNTAMIENTO DE VELEZ MLAGA

Ayuntamiento de Vélez Málaga - 2016

Estado de Situación del Presupuesto de Gastos 03/04/2017

R.C. Económ. C. Org. C. Prog. Espec. PARTIDA	Inicial	Modificac. Inc.Reman.	Actual RC Pend.+ N D	A Pendiente	D Pendiente	O Pendiente	P Pendiente	Reintegrados RP	Saldo Remanente	% Ds/Cred.	% S/Scod. % RP
N 2269934.060101.151. Ejecución subsidiaria EPLU nº 103/12	0,00	6.601,24	6.601,24	0,00	0,00	0,00	0,00	0,00	6.601,24	100,00	0,00
N 2269936.060101.151. Ejecución subsidiaria EPLU 38/09	0,00	10.226,78	10.226,78	0,00	0,00	0,00	0,00	0,00	10.226,78	100,00	0,00
N 2269937.060101.151. Ejecución subsidiaria EPLU 292/2006 (Liquid. Defín	0,00	940,81	940,81	0,00	0,00	0,00	0,00	0,00	940,81	100,00	0,00
N 2269938.060101.151. Ejecución subsidiaria EPLU 216/2006	0,00	30.845,36	30.845,36	0,00	0,00	0,00	0,00	0,00	30.845,36	100,00	0,00
N 2269939.060101.151. Ejecución subsidiaria obras SUP. T-7	0,00	262.175,86	262.175,86	239.059,52	239.059,52	239.059,52	239.059,52	239.059,52	23.116,34	8,82	91,18
N 2269940.060101.151. Ejecución subsidiaria EPLU 340/01	0,00	7.637,88	7.637,88	0,00	0,00	0,00	0,00	0,00	7.637,88	100,00	0,00
N 2269941.060101.151. Ejecución subsidiaria EPLU nº 477/10	0,00	9.708,11	9.708,11	0,00	0,00	0,00	0,00	0,00	9.708,11	100,00	0,00
N 2269942.060101.151. Ejecución subsidiaria O.E. 53/06	0,00	16.289,00	16.289,00	0,00	0,00	0,00	0,00	0,00	16.289,00	100,00	0,00
N 2269943.060101.151. Ejecución subsidiaria EPLU 192/06	0,00	35.000,00	35.000,00	0,00	0,00	0,00	0,00	0,00	35.000,00	100,00	0,00
N 2269944.060101.151. Ejecución subsidiaria EPLU 16/09	0,00	26.251,84	26.251,84	0,00	0,00	0,00	0,00	0,00	26.251,84	100,00	0,00
N 2269945.060101.151. Gastos obras urbanización sector SUP B-5	0,00	5.880,60	5.880,60	4.307,60	4.307,60	4.307,60	4.307,60	4.307,60	1.573,00	26,75	73,25
N 2269946.060101.151. Ejecución subsidiaria EPLU 36/04	0,00	7.731,38	7.731,38	0,00	0,00	0,00	0,00	0,00	7.731,38	100,00	0,00
N 2269947.060101.151. Ejecución subsidiaria O.E. 67/09	0,00	2.183,90	2.183,90	0,00	0,00	0,00	0,00	0,00	2.183,90	100,00	0,00
N 2269948.060101.151. Ejecución subsidiaria EPLU nº 120/15	0,00	4.440,70	4.440,70	0,00	0,00	0,00	0,00	0,00	4.440,70	100,00	0,00
N 2269949.060101.151. Ejecución subsidiaria EPLU 219/07	0,00	4.888,42	4.888,42	0,00	0,00	0,00	0,00	0,00	4.888,42	100,00	0,00
N 2269950.060101.151. Ejecución subsidiaria EPLU 218/07	0,00	7.800,00	7.800,00	0,00	0,00	0,00	0,00	0,00	7.800,00	100,00	0,00
N 2269951.060101.151. Ejecución subsidiaria O.E. 49/07	0,00	27.642,36	27.642,36	0,00	0,00	0,00	0,00	0,00	27.642,36	100,00	0,00

APROBADO POR EL PLENARIO DE LA CORPORACION INICIALMENTE - 6 ABR. 2017

Fdo.: María José Gón Gambero

APROBADO POR EL PLENARIO DE LA CORPORACION DEFINITIVAMENTE - 9 JUN. 2017

EXCMO. AYUNTAMIENTO DE VELEZ MÁLAGA SECRETARÍA

EL CONCEJAL - SECRETARIO

- 4 ABR. 2017

APROBADO POR LA JUNTA DE GOBIERNO LOCAL EN SESION DE

Ayuntamiento de Vélez Málaga - 2016

Estado de Situación del Presupuesto de Gastos 03/04/2017

R.C. Económ. C. Org. C. Prog. Espec. PARTIDA	Inicial	Modificac. Inc.Reman.	Actual RC Pend.+ N D	A Pendiente	D Pendiente	O Pendiente	P Pendiente	Reintegros	Remanente	% D s/ Créd.	% S/ Créd.
N 2269952.060101.151. Ejecución subsidiaria EPLU nº 132/13	0,00	76.381,13	76.381,13	0,00	0,00	0,00	0,00	0,00	76.381,13	100,00	0,00
N 2269953.060101.151. Ejecución subsidiaria EPLU nº 13/13	0,00	2.988,70	2.988,70	0,00	0,00	0,00	0,00	0,00	2.988,70	100,00	0,00
N 2269954.060101.151. Ejecución subsidiaria EPLU nº 47/13	0,00	1.210,00	1.210,00	0,00	0,00	0,00	0,00	0,00	1.210,00	100,00	0,00
N 2269955.060101.151. Ejecución subsidiaria EPLU nº 25/13	0,00	21.771,82	21.771,82	0,00	0,00	0,00	0,00	0,00	21.771,82	100,00	0,00
N 2269956.060101.151. Ejecución subsidiaria EPLU 138/00	0,00	43.450,74	43.450,74	0,00	0,00	0,00	0,00	0,00	43.450,74	100,00	0,00
N 2269957.060101.151. Ejecución subsidiaria EPLU nº 67/11	0,00	5.687,00	5.687,00	0,00	0,00	0,00	0,00	0,00	5.687,00	100,00	0,00
N 2269958.060101.151. Ejecución subsidiaria EPLU 56/07	0,00	19.455,86	19.455,86	0,00	0,00	0,00	0,00	0,00	19.455,86	100,00	0,00
N 2269959.060101.151. Ejecución subsidiaria EPLU nº 9/14	0,00	2.988,70	2.988,70	0,00	0,00	0,00	0,00	0,00	2.988,70	100,00	0,00
N 2269960.060101.151. Ejecución subsidiaria EPLU nº 107/12	0,00	2.601,50	2.601,50	0,00	0,00	0,00	0,00	0,00	2.601,50	100,00	0,00
N 2269961.060101.151. Ejecución subsidiaria EPLU nº 280/14	0,00	48.190,77	48.190,77	0,00	0,00	0,00	0,00	0,00	48.190,77	100,00	0,00
N 2269962.060101.151. Ejecución subsidiaria EPLU nº 161/14	0,00	2.662,00	2.662,00	0,00	0,00	0,00	0,00	0,00	2.662,00	100,00	0,00
N 2269963.060101.151. Ejecución subsidiaria EPLU nº 275/14	0,00	2.662,00	2.662,00	0,00	0,00	0,00	0,00	0,00	2.662,00	100,00	0,00
N 2269964.060101.151. Ejecución subsidiaria O.E. 40/08	0,00	1.404,41	1.404,41	1.404,41	0,00	0,00	0,00	1.404,41	0,00	0,00	100,00
N 2269965.060101.151. Ejecución subsidiaria EPLU 72/2012	0,00	1.228,97	1.228,97	0,00	0,00	0,00	0,00	0,00	1.228,97	100,00	0,00
N 2269966.060101.151. Gastos Ejecución subsidiaria EPLU 96/09	0,00	30.376,64	30.376,64	0,00	0,00	0,00	0,00	0,00	30.376,64	0,00	0,00
N 2269967.060101.151. Gastos Ejecución subsidiaria EPLU 125/09	0,00	15.524,68	15.524,68	0,00	0,00	0,00	0,00	0,00	15.524,68	100,00	0,00
N 2269968.060101.151. Gastos Ejecución subsidiaria O.E. 12/2012	0,00	1.500,00	1.500,00	0,00	0,00	0,00	0,00	0,00	1.500,00	100,00	0,00

EL CONCEJAL - SECRETARIO

APROBADO POR EL PL. DE LA CORPORACION

- 6 ABR. 2017

INICIALMENTE

Fdo.: María José Gorrón Gambero

APROBADO POR EL PL. DE LA CORPORACION

- 9 JUN. 2017

DEFINITIVAMENTE

APROBADO POR LA JUNTA DE GOBIERNO LOCAL EN SESION DE

Ayuntamiento de Vélez Málaga - 2016

Estado de Situación del Presupuesto de Gastos 03/04/2017

APROBADO POR EL PLENO DE LA CORPORACION LOCAL

- 6 ABR. 2017

INICIALMENTE

APROBADO POR EL PLENO DE LA CORPORACION LOCAL

- 9 JUN. 2017

DEFINITIVAMENTE

Edo. María José Giron Gamboa

R.C. Económ. C. Org. C. Prog. Espec. PARTIDA	Inicial	Modificac. Inc. Reman.	Actual RC Pénd.+ ND	A Pendiente	D Pendiente	O Pendiente	P Pendiente	Reintegros RP	Saldo Remanente	% D s/ Créd.	% C s/ O
N 2269969.060101.151.	0,00	56.864,72	56.864,72	0,00	0,00	0,00	0,00	0,00	56.864,72	100,00	0,00
Ejecución subsidiaria EPLU nº 157/14		0,00	0,00	0,00	0,00	0,00	0,00	0,00	56.864,72	0,00	0,00
N 2269970.060101.151.	0,00	16.258,78	16.258,78	0,00	0,00	0,00	0,00	0,00	16.258,78	100,00	0,00
Ejecución subsidiaria EPLU nº 131/04		0,00	0,00	0,00	0,00	0,00	0,00	0,00	16.258,78	0,00	0,00
N 2269971.060101.151.	0,00	6.652,07	6.652,07	0,00	0,00	0,00	0,00	0,00	6.652,07	100,00	0,00
Gastos Ejecución subsidiaria EPLU 291/06		0,00	0,00	0,00	0,00	0,00	0,00	0,00	6.652,07	0,00	0,00
N 2269972.060101.151.	0,00	0,00	2.078,38	0,00	0,00	0,00	0,00	0,00	0,00	0,00	0,00
Gastos Ejecución subsidiaria EPLU 30/02		0,00	2.078,38	0,00	0,00	0,00	0,00	0,00	2.078,38	0,00	0,00
N 2269973.060101.151.	0,00	17.435,05	17.435,05	0,00	0,00	0,00	0,00	0,00	17.435,05	100,00	0,00
Ejecución subsidiaria EPLU nº 59/14		0,00	0,00	0,00	0,00	0,00	0,00	0,00	17.435,05	0,00	0,00
N 2269974.060101.151.	0,00	0,00	12.812,80	0,00	0,00	0,00	0,00	0,00	12.812,80	100,00	0,00
Gastos Ejecución subsidiaria EPLU 105/07		0,00	0,00	0,00	0,00	0,00	0,00	0,00	12.812,80	0,00	0,00
N 2269980.060101.151.	0,00	0,00	0,00	0,00	0,00	0,00	0,00	0,00	0,00	0,00	0,00
Gastos Ejecución subsidiaria EPLU 25/09		0,00	0,00	0,00	0,00	0,00	0,00	0,00	0,00	0,00	0,00
N 2269981.060101.151.	0,00	0,00	661,91	661,91	661,91	661,91	0,00	0,00	0,00	0,00	100,00
Gastos Ejecución subsidiaria O.E. 33/2009		0,00	661,91	0,00	0,00	661,91	0,00	0,00	0,00	100,00	0,00
N 2269982.060101.151.	0,00	0,00	3.569,50	0,00	0,00	0,00	0,00	0,00	3.569,50	100,00	0,00
Gastos Ejecución subsidiaria EPLU 88/12		0,00	0,00	0,00	0,00	0,00	0,00	0,00	3.569,50	0,00	0,00
N 2269985.060101.151.	0,00	0,00	14.959,38	0,00	0,00	0,00	0,00	0,00	14.959,38	100,00	0,00
Gtos. ejecuc. subside. EPLU 324/01, 94/03 y 174/04		0,00	0,00	0,00	0,00	0,00	0,00	0,00	14.959,38	0,00	0,00
N 2269986.060101.151.	0,00	0,00	5.324,00	0,00	0,00	0,00	0,00	0,00	0,00	0,00	0,00
Gastos Ejecución subsidiaria EPLU 80/12		0,00	5.324,00	0,00	0,00	0,00	0,00	0,00	5.324,00	0,00	0,00
N 2269987.060101.151.	0,00	0,00	4.600,00	0,00	0,00	0,00	0,00	0,00	0,00	0,00	0,00
Gastos Ejecución subsidiaria O.E. 171/2013		0,00	4.600,00	0,00	0,00	0,00	0,00	0,00	4.600,00	0,00	0,00
N 2269988.060101.151.	0,00	67.598,84	110.346,72	42.747,88	42.747,88	0,00	0,00	0,00	0,00	0,00	0,00
Gastos Ejecución subsidiaria O.E. 152/2012		42.747,88	67.598,84	0,00	42.747,88	0,00	0,00	0,00	110.346,72	38,74	0,00
N 2269989.060101.151.	0,00	0,00	24.319,40	0,00	0,00	0,00	0,00	0,00	0,00	0,00	0,00
Gastos Ejecución subsidiaria EPLU 118/04		0,00	24.319,40	0,00	0,00	0,00	0,00	0,00	0,00	0,00	0,00
N 2269990.060101.151.	0,00	0,00	3.430,59	3.430,59	3.430,59	3.430,59	0,00	3.430,59	0,00	0,00	100,00
Gastos Ejecución subsidiaria EPLU 138/10		0,00	0,00	0,00	3.430,59	0,00	0,00	0,00	0,00	100,00	0,00
N 2269991.060101.151.	0,00	0,00	12.499,17	0,00	0,00	0,00	0,00	0,00	12.499,17	100,00	0,00
Gastos Ejecución subsidiaria EPLU 154/08		0,00	0,00	0,00	0,00	0,00	0,00	0,00	12.499,17	0,00	0,00
N 2269992.060101.151.	0,00	0,00	9.457,12	9.457,12	9.457,12	9.457,12	0,00	9.457,12	0,00	0,00	100,00
Gastos Ejecución subsidiaria EPLU 25/09 (Liq. Def)		0,00	0,00	0,00	9.457,12	0,00	0,00	0,00	0,00	100,00	0,00

APROBADO POR LA JUNTA DE GOBIERNO LOCAL EN SESION DE

- 4 ABR. 2017

EL CONCEJAL - SECRETARIO

APROBADO POR EL PLENARIO DE LA CORPORACION

- 6 ABR. 2017

INICIALMENTE

Fdo.: María José Gón Gambero

APROBADO POR EL PLENARIO DE LA CORPORACION

- 9 JUN. 2017

DEFINITIVAMENTE

Ayuntamiento de Vélez Málaga - 2016

Estado de Situación del Presupuesto de Gastos 03/04/2017

R. C. Económ. C. Org. C. Prog. Espec. PARTIDA	Inicial	Modificac. Inc. Reman.	Actual RC. Pend. + N D	A A-Pendiente	D D Pendiente	O O Pendiente	P Pendiente	Reintegr. RP	Saldo Remanente	% D s/ Cred.	% O s/ Cred.	% RP s/O
N 2269993.060101.151.	0,00	0,00	2.804,22	0,00	0,00	0,00	0,00	0,00	2.804,22	100,00	0,00	0,00
Gastos Ejecución subsidiaria EPLU 32/14		2.804,22	0,00	0,00	0,00	0,00	0,00	0,00	2.804,22	0,00	0,00	0,00
N 2269994.060101.151.	0,00	0,00	31.500,00	0,00	0,00	0,00	0,00	0,00	31.500,00	100,00	0,00	0,00
Gastos Ejecución subsidiaria O.E. nº 129/2012		31.500,00	0,00	0,00	0,00	0,00	0,00	0,00	31.500,00	0,00	0,00	0,00
N 2269995.060101.151.	0,00	0,00	25.819,19	0,00	0,00	0,00	0,00	0,00	25.819,19	100,00	0,00	0,00
Gastos Ejecución subsidiaria EPLU nº 78/08		25.819,19	0,00	0,00	0,00	0,00	0,00	0,00	25.819,19	0,00	0,00	0,00
N 2269996.060101.151.	0,00	0,00	10.242,01	10.242,01	10.242,01	0,00	0,00	0,00	0,00	0,00	0,00	0,00
Gastos Ejecución subsidiaria EPLU nº 175/08		10.242,01	0,00	0,00	0,00	0,00	0,00	0,00	10.242,01	100,00	0,00	0,00
N 2269997.060101.151.	0,00	0,00	5.674,28	0,00	0,00	0,00	0,00	0,00	5.674,28	100,00	0,00	0,00
Gastos Ejecución subsidiaria EPLU nº 151/10		5.674,28	0,00	0,00	0,00	0,00	0,00	0,00	5.674,28	0,00	0,00	0,00
N 2269998.060101.151.	0,00	0,00	2.178,00	0,00	0,00	0,00	0,00	0,00	2.178,00	100,00	0,00	0,00
Gastos Ejecución subsidiaria EPLU nº 51/10		2.178,00	0,00	0,00	0,00	0,00	0,00	0,00	2.178,00	0,00	0,00	0,00
N 2269999.060101.151.	0,00	0,00	10.316,74	0,00	0,00	0,00	0,00	0,00	10.316,74	100,00	0,00	0,00
Gastos Ejecución subsidiaria EPLU nº 185/06		10.316,74	0,00	0,00	0,00	0,00	0,00	0,00	10.316,74	0,00	0,00	0,00
Total Económico 226 :	3.919.766,21	1.333.642,39	6.641.366,82	5.133.184,65	5.133.184,65	4.939.251,96	3.817.079,95	3.817.079,95	1.150.318,14	17,32	74,37	74,37
		1.387.958,22	357.864,03	0,00	193.932,69	1.122.172,01	0,00	36,91	1.702.114,86	77,29	77,28	77,28
N 22700.020101.920.	2.869.720,00	555.777,43	3.425.497,43	3.417.944,17	3.417.944,17	3.417.944,17	2.788.347,88	2.788.347,88	7.013,23	0,20	99,78	99,78
Limpieza Edificios Municipales		0,00	540,03	0,00	0,00	629.596,29	0,00	0,00	7.553,26	99,78	81,58	81,58
N 22700.130801.1621.	3.012.000,00	0,00	3.012.000,00	2.887.900,40	2.887.900,40	2.887.900,40	2.165.925,30	2.165.925,30	116.559,64	3,87	95,88	95,88
Servicio de recogida de residuos		0,00	7.539,96	0,00	0,00	721.975,10	0,00	0,00	124.099,60	95,88	75,00	75,00
N 22700.130801.163.	5.700.000,00	3.961,79	5.703.961,79	5.779.762,62	5.779.762,62	5.779.762,59	5.057.787,49	5.057.787,49	-130.969,95	-2,30	101,33	101,33
Servicio de limpieza viaria		0,00	55.169,12	0,00	0,03	721.975,10	0,00	0,00	-75.800,80	101,33	87,51	87,51
N 22703.130801.163.	0,00	197,17	197,17	197,17	197,17	197,17	197,17	197,17	0,00	0,00	100,00	100,00
Otros gastos servicios de Limpieza.		0,00	0,00	0,00	0,00	0,00	0,00	0,00	0,00	100,00	100,00	100,00
N 22705.020101.920.	1.000,00	0,00	1.000,00	33,22	33,22	33,22	16,76	16,76	966,78	96,68	3,32	3,32
Procesos electorales		0,00	0,00	0,00	0,00	16,46	0,00	0,00	966,78	3,32	50,45	50,45
N 22706.000001.920.	26.600,00	22.529,41	49.129,41	34.601,81	34.601,81	34.601,81	29.572,40	29.572,40	-6.647,40	-13,53	70,43	70,43
Estudios y trabajos técnicos administ. general		0,00	21.175,00	0,00	0,00	5.029,41	0,00	0,00	14.527,60	70,43	85,46	85,46
N 22706.060102.151.	475.000,00	95.243,72	570.243,72	514.525,94	514.525,94	393.185,93	289.674,61	289.674,61	-142.871,58	-25,05	68,95	68,95
Estudios y trabajos técnicos Urbanismo		0,00	198.589,36	0,00	121.340,01	103.511,32	0,00	0,00	177.057,79	90,23	73,67	73,67
N 22706.060103.1522.	0,00	0,00	40.179,80	0,00	0,00	0,00	0,00	0,00	40.179,80	100,00	0,00	0,00
Programa Transformación de Infraestructura 2ª fase		40.179,80	0,00	0,00	0,00	0,00	0,00	0,00	40.179,80	0,00	0,00	0,00

Ayuntamiento de Vélez Málaga - 2016

Estado de Situación del Presupuesto de Gastos 03/04/2017

R.C. Económ. C. Org. C. Prog. Espec. PARTIDA	Inicial	Modificac. Inc.Reman.	Actual RC Pend. + N D	D A Pendiente	O Pendiente	P Pendiente	Reintegros RP	Saldo Remanente	% D s/ Cred.	% C/ RP s/O
N 22708.040101.934.	2.495.000,00	0,00	2.495.000,00	0,00	0,00	0,00	0,00	0,00	0,00	0,00
Premio cobranza Patronato Recaudación Provincial	0,00	0,00	2.495.000,00	0,00	0,00	0,00	0,00	2.495.000,00	0,00	0,00
N 22799.000001.920.	5.000,00	3.308,15	8.308,15	3.731,65	3.731,65	2.683,05	2.683,05	4.576,50	55,08	44,92
Trabajos diversos a realizar por otras empresas	0,00	0,00	0,00	0,00	1.048,65	0,00	0,00	4.576,50	44,92	71,90
N 22799.010101.920.	10.000,00	20.570,00	30.570,00	20.570,00	20.570,00	20.570,00	20.570,00	10.000,00	32,71	67,29
Otros trabajos realizados por profesionales	0,00	0,00	0,00	0,00	0,00	0,00	0,00	10.000,00	67,29	100,00
N 22799.040101.934.	9.600,00	0,00	9.600,00	4.794,00	4.794,00	4.794,00	4.794,00	0,00	0,00	49,94
Mantenimiento software-hardware Tesorería	0,00	0,00	4.806,00	0,00	0,00	0,00	0,00	4.806,00	49,94	100,00
N 22799.060101.151.	0,00	49.232,37	49.232,37	0,00	0,00	0,00	0,00	49.232,37	100,00	0,00
Demoliciones y otras obras urgentes	0,00	0,00	80.750,00	50.044,53	50.044,53	0,00	0,00	49.232,37	0,00	0,00
N 22799.070201.133.	80.750,00	0,00	80.750,00	50.044,53	50.044,53	0,00	43.192,96	30.705,47	38,03	61,97
Retirada de vehículos vías públicas	0,00	0,00	0,00	0,00	0,00	0,00	0,00	30.705,47	61,97	86,31
N 22799.100101.920.	47.000,00	0,00	47.000,00	77.037,07	77.037,07	57.560,96	57.560,96	-30.037,07	-63,91	163,91
Mantenimiento Fotocopadoras	0,00	0,00	47.000,00	0,00	0,00	0,00	0,00	-30.037,07	163,91	74,72
N 22799.100101.926.	227.775,99	16.544,08	244.320,07	211.119,85	211.119,85	145.572,28	145.572,28	33.200,22	13,59	78,20
Mantenimiento software-hardware	0,00	0,00	0,00	0,00	0,00	0,00	51,51	53.253,23	86,41	76,19
N 22799.110101.342.	100.000,00	0,00	100.000,00	38.200,30	38.200,30	34.681,59	12.022,03	61.799,70	61,80	34,68
Trabajos otras empresas servicios deportivos	0,00	0,00	0,00	3.518,71	3.518,71	22.659,56	0,00	65.318,41	38,20	34,66
N 22799.130101.311.	7.600,00	0,00	7.600,00	3.300,00	3.300,00	3.300,00	0,00	532,58	7,01	43,42
Campaña sanitaria, Sanidad y Consumo	0,00	0,00	3.767,42	0,00	0,00	0,00	0,00	4.300,00	43,42	0,00
N 22799.130801.1621.	1.720.000,00	0,00	1.720.000,00	0,00	0,00	0,00	0,00	0,00	0,00	0,00
Residuos sólidos	0,00	0,00	1.720.000,00	0,00	0,00	0,00	0,00	1.720.000,00	0,00	0,00
N 22799.150101.333.	55.000,00	2.849,50	57.849,50	45.629,38	45.629,38	25.088,86	25.088,86	12.220,12	21,12	78,88
Conserv., mantenim. y control Teatro El Carmen	0,00	0,00	0,00	0,00	0,00	0,00	0,00	12.220,12	78,88	54,98
Total Económico 227 :	16.842.045,99	720.981,25	17.652.439,41	13.089.392,11	13.089.392,11	10.643.005,75	10.643.005,75	56.460,41	0,32	73,33
Total Art. 22 :	23.960.683,20	2.098.706,96	27.536.760,55	21.050.177,42	21.050.177,42	17.034.958,02	17.034.958,02	1.393.480,01	5,06	75,21
N 23000.010101.912.	1.000,00	0,00	1.000,00	74,00	74,00	74,00	74,00	551,83	55,18	7,40
Diets de Cargos Electivos	0,00	0,00	374,17	0,00	0,00	0,00	0,00	926,00	7,40	100,00
N 23020.000001.912.	1.000,00	0,00	1.000,00	225,44	225,44	225,44	225,44	774,56	77,46	22,54
Diets personal eventual	0,00	0,00	0,00	0,00	0,00	0,00	0,00	774,56	22,54	100,00

APROBADO POR EL PLENO DE LA CORPORACION
 - 6 ABR. 2017
 INICIALMENTE
 Fdo.: María José Gróß Cambes

APROBADO POR EL PLENO DE LA CORPORACION EL
 - 9 JUN. 2017
 DEFINITIVAMENTE

Ayuntamiento de Vélez Málaga - 2016

Estado de Situación del Presupuesto de Gastos 03/04/2017

R. C. Económ. C. Org. C. Prog. Espec.	Inicial	Modificac. Inc. Reman.	Actual RC Pend.+ N D	D Pendiente	O Pendiente	P Pendiente	Reintegros RP	Saldo Remanente	% D s/ Cret.	% O s/ Cret.	% P s/ Cret.	% RP s/ Cret.
PARTIDA												
N 23020.000001.920.	2.500,00	0,00	2.500,00	0,00	0,00	0,00	0,00	2.500,00	100,00	0,00	0,00	0,00
Dietas Administración General		0,00	0,00	0,00	0,00	0,00	0,00	2.500,00	0,00	0,00	0,00	0,00
N 23020.020101.920.	650,00	0,00	650,00	0,00	0,00	0,00	0,00	650,00	100,00	0,00	0,00	0,00
Dietas personal Secretaría y Régimen Interior		0,00	0,00	0,00	0,00	0,00	0,00	650,00	0,00	0,00	0,00	0,00
N 23020.030101.931.	650,00	0,00	650,00	0,00	0,00	0,00	0,00	650,00	100,00	0,00	0,00	0,00
Dietas personal Interv.-Fiscaliz. y Presupuestos		0,00	0,00	0,00	0,00	0,00	0,00	650,00	0,00	0,00	0,00	0,00
N 23020.030102.932.	650,00	0,00	650,00	0,00	0,00	0,00	0,00	650,00	100,00	0,00	0,00	0,00
Dietas personal Intervención-Gestión Tributaria		0,00	0,00	0,00	0,00	0,00	0,00	650,00	0,00	0,00	0,00	0,00
N 23020.040101.934.	650,00	0,00	650,00	0,00	0,00	0,00	0,00	650,00	100,00	0,00	0,00	0,00
Dietas personal Tesorería		0,00	0,00	0,00	0,00	0,00	0,00	650,00	0,00	0,00	0,00	0,00
N 23020.050101.920.	600,00	0,00	600,00	0,00	0,00	0,00	0,00	600,00	100,00	0,00	0,00	0,00
Dietas personal Contratación		0,00	0,00	0,00	0,00	0,00	0,00	600,00	0,00	0,00	0,00	0,00
N 23020.060102.150.	1.500,00	0,00	1.500,00	0,00	0,00	0,00	0,00	1.500,00	0,00	0,00	0,00	0,00
Dietas personal de Urbanismo e Infraestructuras		0,00	122,07	0,00	0,00	0,00	0,00	1.377,93	91,86	0,00	0,00	0,00
N 23020.070101.132.	650,00	0,00	650,00	56,10	56,10	56,10	56,10	593,90	91,37	8,63	100,00	8,63
Dietas personal Seguridad		0,00	0,00	0,00	0,00	0,00	0,00	593,90	8,63	0,00	0,00	0,00
N 23020.070102.135.	570,00	0,00	570,00	0,00	0,00	0,00	0,00	570,00	100,00	0,00	0,00	0,00
Dietas personal Protección Civil		0,00	0,00	0,00	0,00	0,00	0,00	570,00	0,00	0,00	0,00	0,00
N 23020.070201.133.	650,00	0,00	650,00	0,00	0,00	0,00	0,00	650,00	100,00	0,00	0,00	0,00
Dietas personal Movilidad y aparcamientos		0,00	0,00	0,00	0,00	0,00	0,00	650,00	0,00	0,00	0,00	0,00
N 23020.080101.231.	600,00	0,00	600,00	0,00	0,00	0,00	0,00	600,00	100,00	0,00	0,00	0,00
Dietas personal Servicios Sociales		0,00	0,00	0,00	0,00	0,00	0,00	600,00	0,00	0,00	0,00	0,00
N 23020.090101.920.	600,00	0,00	600,00	0,00	0,00	0,00	0,00	600,00	100,00	0,00	0,00	0,00
Dietas personal Recursos Humanos		0,00	0,00	0,00	0,00	0,00	0,00	600,00	0,00	0,00	0,00	0,00
N 23020.100101.926.	570,00	0,00	570,00	0,00	0,00	0,00	0,00	570,00	100,00	0,00	0,00	0,00
Dietas Informática		0,00	0,00	0,00	0,00	0,00	0,00	570,00	0,00	0,00	0,00	0,00
N 23020.110101.340.	570,00	0,00	570,00	158,29	158,29	103,09	103,09	411,71	72,23	27,77	27,77	27,77
Dietas personal Deportes		0,00	0,00	0,00	0,00	0,00	0,00	411,71	27,77	65,13	65,13	65,13
N 23020.110301.170.	0,00	0,00	0,00	0,00	0,00	0,00	0,00	0,00	0,00	0,00	0,00	0,00
Dietas playas		0,00	0,00	0,00	0,00	0,00	0,00	0,00	0,00	0,00	0,00	0,00
N 23020.110301.17211.	190,00	0,00	190,00	245,50	245,50	245,50	245,50	-55,50	-29,21	129,21	129,21	129,21
Dietas playas		0,00	0,00	0,00	0,00	0,00	0,00	-55,50	129,21	100,00	100,00	100,00
N 23020.130102.164.	200,00	0,00	200,00	0,00	0,00	0,00	0,00	200,00	100,00	0,00	0,00	0,00
Dietas personal Cementerios		0,00	0,00	0,00	0,00	0,00	0,00	200,00	0,00	0,00	0,00	0,00

APROBADO POR EL PLENO DE LA CORPORACION

- 6 ABR. 2017

INICIALMENTE

Fdo.: María José Gón Gambero

AYUNTAMIENTO DE VELEZ MALLAGA
EXCMO. AYUNTAMIENTO DE VELEZ MALLAGA
SECRETARIA

- 9 JUN. 2017

APROBADO POR EL PLENO DE LA CORPORACION

DEFINITIVAMENTE

EL CONCEJAL SECRETARIO

- 4 ABR. 2017

Ayuntamiento de Vélez Málaga - 2016

Estado de Situación del Presupuesto de Gastos 03/04/2017

R.C. Económ. C. Org. C. Prog. Espec. PARTIDA	Inicial	Modificac. Inc. Reman.	Actual RC Pend. + N D	A Pendiente	D D Pendiente	O O Pendiente	P Pendiente	RP Reintegrados	Saldo Remanente	% D s/ Cred.	% O s/ Total.
N 23020.130301.430.	200,00	0,00	200,00	0,00	0,00	0,00	0,00	0,00	200,00	100,00	0,00
Dieta personal Ser. Grales (Comercio e Industria)		0,00	0,00	0,00	0,00	0,00	0,00	0,00	200,00	0,00	0,00
N 23020.130701.171.	300,00	0,00	300,00	0,00	0,00	0,00	0,00	0,00	300,00	100,00	0,00
Dieta Parques y Jardines		0,00	0,00	0,00	0,00	0,00	0,00	0,00	300,00	0,00	0,00
N 23020.130901.410.	300,00	0,00	300,00	0,00	0,00	0,00	0,00	0,00	300,00	100,00	0,00
Dieta Agricultura		0,00	0,00	0,00	0,00	0,00	0,00	0,00	300,00	0,00	0,00
Total Económico 230 :	14.600,00	0,00	14.600,00	759,33	759,33	759,33	704,13	704,13	13.344,43	91,40	5,20
		0,00	496,24	0,00	0,00	55,20	0,00	0,00	13.840,67	5,20	92,73
N 23100.010101.912.	1.500,00	5,90	1.505,90	58,85	58,85	58,85	52,95	52,95	892,35	59,26	3,91
Locomoción de cargos electivos		0,00	554,70	0,00	0,00	5,90	0,00	0,00	1.447,05	3,91	89,97
N 23120.000001.912.	1.000,00	0,00	1.000,00	0,00	0,00	0,00	0,00	0,00	1.000,00	100,00	0,00
Locomoción personal eventual		0,00	0,00	0,00	0,00	0,00	0,00	0,00	1.000,00	0,00	0,00
N 23120.000001.920.	2.000,00	723,61	2.723,61	1.247,39	1.247,39	1.247,39	1.247,39	1.247,39	1.476,22	54,20	45,80
Locomoción Administración General		0,00	0,00	0,00	0,00	0,00	0,00	0,00	1.476,22	45,80	100,00
N 23120.020101.920.	600,00	519,27	1.119,27	786,41	786,41	786,41	786,41	786,41	332,86	29,74	70,26
Locomoción Secretaría y Régimen Interior		0,00	0,00	0,00	0,00	0,00	0,00	0,00	332,86	70,26	100,00
N 23120.030101.931.	600,00	0,00	600,00	0,00	0,00	0,00	0,00	0,00	600,00	100,00	0,00
Locomoción personal Intervención-Fiscal. y Presup.		0,00	0,00	0,00	0,00	0,00	0,00	0,00	600,00	0,00	0,00
N 23120.030102.932.	600,00	0,00	600,00	0,00	0,00	0,00	0,00	0,00	600,00	100,00	0,00
Locomoción personal Intervención-Gestión Tribut.		0,00	0,00	0,00	0,00	0,00	0,00	0,00	600,00	0,00	0,00
N 23120.040101.934.	600,00	0,00	600,00	0,00	0,00	0,00	0,00	0,00	600,00	100,00	0,00
Locomoción personal Tesorería		0,00	0,00	0,00	0,00	0,00	0,00	0,00	600,00	0,00	0,00
N 23120.050101.920.	500,00	0,00	500,00	0,00	0,00	0,00	0,00	0,00	500,00	100,00	0,00
Locomoción personal Contratación		0,00	0,00	0,00	0,00	0,00	0,00	0,00	500,00	0,00	0,00
N 23120.060101.150.	1.500,00	41,52	1.541,52	52,16	52,16	52,16	52,16	52,16	1.100,16	71,37	3,38
Locomoción Servicio de Urbanismo e Infraestructura		0,00	389,20	0,00	0,00	0,00	0,00	0,00	1.489,36	3,38	100,00
N 23120.070101.132.	850,00	0,00	850,00	1.034,74	1.034,74	1.034,74	1.034,74	1.034,74	-184,74	-21,73	121,73
Locomoción personal Seguridad		0,00	0,00	0,00	0,00	0,00	0,00	0,00	-184,74	121,73	100,00
N 23120.070102.135.	500,00	0,00	500,00	0,00	0,00	0,00	0,00	0,00	500,00	100,00	0,00
Locomoción personal Protección Civil		0,00	0,00	0,00	0,00	0,00	0,00	0,00	500,00	0,00	0,00
N 23120.070201.133.	800,00	0,00	800,00	0,00	0,00	0,00	0,00	0,00	800,00	100,00	0,00
Locomoción personal Movilidad y aparcamientos		0,00	0,00	0,00	0,00	0,00	0,00	0,00	800,00	0,00	0,00

APROBADO POR EL PLENO DE LA CORPORACION LOCAL

- 6 ABR. 2017

INICIALMENTE

Fdo: María José Giron Gambero

SECRETARÍA DE AYUNTAMIENTO DE VÉLEZ MÁLAGA

APROBADO POR EL PLENO DE LA CORPORACION LOCAL

- 9 JUN. 2017

DEFINITIVAMENTE

SECRETARÍA DE AYUNTAMIENTO DE VÉLEZ MÁLAGA

APROBADO POR LA JUNTA DE GOBIERNO LOCAL EN SESION DE

EL CONCEJAL - SECRETARIO

Ayuntamiento de Vélez Málaga - 2016

Estado de Situación del Presupuesto de Gastos 03/04/2017

R.C. Económ. C. Org. C.Prog. Espec.	Inicial	Modificac. Inc.Reman.	Actual	A. Pendiente	D. Pendiente	O. Pendiente	P. Pendiente	Reintegros	Saldo Remanente	% D s/ C	% Ret.
PARTIDA											
N 23120.080101.231.	500,00	753,54	1.253,54	1.207,34	1.207,34	1.207,34	1.207,34	1.207,34	46,20	3,69	96,31
Locomoción personal Servicios Sociales		0,00	0,00	0,00	0,00	0,00	0,00	0,00	46,20	96,31	100,00
N 23120.090101.920.	500,00	0,00	500,00	13,68	13,68	13,68	13,68	13,68	486,32	97,26	2,74
Locomoción personal Recursos Humanos		0,00	0,00	0,00	0,00	0,00	0,00	0,00	486,32	2,74	100,00
N 23120.100101.926.	475,00	0,00	475,00	0,00	0,00	0,00	0,00	0,00	475,00	100,00	0,00
Locomoción personal Informática		0,00	0,00	0,00	0,00	0,00	0,00	0,00	475,00	0,00	0,00
N 23120.110101.340.	570,00	89,87	659,87	763,83	763,83	763,83	741,13	741,13	-103,96	-15,75	115,75
Locomoción personal Deportes		0,00	0,00	0,00	0,00	22,70	0,00	0,00	-103,96	115,75	97,03
N 23120.110301.170.	0,00	0,00	0,00	26,99	26,99	26,99	26,99	26,99	-26,99	0,00	0,00
Locomoción playas		0,00	0,00	0,00	0,00	0,00	0,00	0,00	-26,99	0,00	100,00
N 23120.110301.17211.	190,00	62,61	252,61	293,46	293,46	293,46	293,46	293,46	-40,85	-16,17	116,17
Locomoción playas		0,00	0,00	0,00	0,00	0,00	0,00	0,00	-40,85	116,17	100,00
N 23120.130201.164.	200,00	0,00	200,00	0,00	0,00	0,00	0,00	0,00	200,00	100,00	0,00
Locomoción Cementerios		0,00	0,00	0,00	0,00	0,00	0,00	0,00	200,00	0,00	0,00
N 23120.130301.430.	200,00	0,00	200,00	0,00	0,00	0,00	0,00	0,00	200,00	100,00	0,00
Locomoción Servicios Grales. (Comercio e Industria		0,00	0,00	0,00	0,00	0,00	0,00	0,00	200,00	0,00	0,00
N 23120.130701.171.	300,00	0,00	300,00	0,00	0,00	0,00	0,00	0,00	300,00	100,00	0,00
Locomoción personal Parques y Jardines		0,00	0,00	0,00	0,00	0,00	0,00	0,00	300,00	0,00	0,00
N 23120.130901.410.	300,00	0,00	300,00	0,00	0,00	0,00	0,00	0,00	300,00	100,00	0,00
Locomoción personal Agricultura		0,00	0,00	0,00	0,00	0,00	0,00	0,00	300,00	0,00	0,00
Total Económico 231 :	14.285,00	2.196,32	16.481,32	5.484,85	5.484,85	5.484,85	5.456,25	5.456,25	10.052,57	60,99	33,28
N 23300.010101.912.	200.000,00	30.000,00	230.000,00	229.489,51	229.489,51	229.489,51	229.489,51	229.489,51	510,49	0,22	99,78
Indemnizaciones asistencia a sesiones		0,00	0,00	0,00	0,00	0,00	0,00	0,00	510,49	99,78	100,00
N 23300.090101.920.	4.750,00	5.295,00	10.045,00	9.815,94	9.815,94	9.815,94	9.815,94	9.815,94	229,06	2,28	97,72
Indemnizaciones asistencia a tribunales		0,00	0,00	0,00	0,00	0,00	0,00	0,00	229,06	97,72	100,00
Total Económico 233 :	204.750,00	35.295,00	240.045,00	239.305,45	239.305,45	239.305,45	239.305,45	239.305,45	739,55	0,31	99,69
Total Art. 23 :	233.635,00	37.491,32	271.126,32	245.549,63	245.549,63	245.549,63	245.465,83	245.465,83	24.136,55	8,90	90,57
		0,00	1.440,14	0,00	0,00	83,80	0,00	0,00	25.576,69	90,57	99,97

APROBADO POR EL PL. DE LA CORPORACION LOCAL

- 6 ABR. 2017



INICIALMENTE

Fdo.: María José Girón Gambero

APROBADO POR EL PL. DE LA CORPORACION LOCAL

- 9 JUN. 2017

DEFINITIVAMENTE



APROBADO POR LA JUNTA DE GOBIERNO LOCAL EN SESION DE

- 4 ABR 2017

CONCEJAL SECRETARIO

APROBADO POR EL PLENARIO DE LA CORPORACION LOCAL

- 6 ABR. 2017

INICIALMENTE

Fdo. Maria José Giron Gambero

APROBADO POR EL PLENARIO DE LA CORPORACION LOCAL

- 9 JUN. 2017

DEFINITIVAMENTE

Ayuntamiento de Vélez Málaga - 2016

Estado de Situación del Presupuesto de Gastos 03/04/2017

R.C. Económ. C. Org. C.Prog. Espec.	Modificac. Inc.Reman.	Actual. RC Pend.+ND	A. Pendiente	D. Pendiente	O. Pendiente	P. Pendiente	Reintegros	Saldo Remanente	% D s/Ord.	% O s/Ord.	% P s/Ord.	% RP s/O
Total Cap. 2 :	2.858.744,52	33.229.036,93	26.476.564,46	26.476.564,46	26.123.637,45	21.319.846,76	21.319.846,76	1.587.490,39	4,78	78,62		78,62
N 31000.040101.011.	1.477.370,39	5.164.982,08	0,00	352.927,01	4.803.790,69	0,00	88,42	7.105.399,48	79,08	81,61		81,61
Intereses de préstamos con Entidades financieras	0,00	325.268,35	229.643,97	229.643,97	229.643,97	229.643,97	229.643,97	95.624,38	29,46	70,60		70,60
N 31001.040101.011.	0,00	130.000,00	87.054,14	87.054,14	87.054,14	87.054,14	87.054,14	42.945,86	33,04	66,96		66,96
Intereses de préstamo canon de mejora	0,00	0,00	0,00	0,00	0,00	0,00	0,00	42.945,86	66,96	100,00		100,00
N 31002.040101.011.	-76.685,83	56.238,44	41.238,44	41.238,44	41.238,44	41.238,44	41.238,44	15.000,00	26,67	73,33		73,33
Intereses de préstamo RD-ley 4/2012	0,00	0,00	0,00	0,00	0,00	0,00	0,00	15.000,00	73,33	100,00		100,00
N 31003.040101.011.	0,00	67.000,00	2.467,30	2.467,30	2.467,30	2.467,30	2.467,30	64.532,70	96,32	3,68		3,68
Intereses de operaciones de Tesorería	0,00	0,00	0,00	0,00	0,00	0,00	0,00	64.532,70	3,68	100,00		100,00
N 31004.040101.011.	0,00	0,00	0,00	0,00	0,00	0,00	0,00	0,00	0,00	0,00		0,00
Intereses de préstamo avalado a EMVIPSA (Bankia)	0,00	0,00	0,00	0,00	0,00	0,00	0,00	0,00	0,00	0,00		0,00
N 31005.040101.011.	-104.165,50	91.055,38	56.211,44	56.211,44	56.211,44	19.223,24	19.223,24	34.843,94	38,27	61,73		61,73
Intereses de préstamo RD-ley 8/2013	0,00	0,00	0,00	0,00	0,00	0,00	0,00	34.843,94	61,73	34,20		34,20
N 31006.040101.011.	-88.452,69	333.320,30	318.799,56	318.799,56	318.799,56	318.799,06	318.799,06	14.520,74	4,36	95,64		95,64
Refinanciación préstamos RD-ley 4/2012	0,00	0,00	0,00	0,00	0,50	0,00	0,00	14.520,74	95,64	100,00		100,00
Total Económico 310 :	-269.304,02	1.002.882,47	735.414,85	735.414,85	735.414,85	698.426,15	698.426,15	267.467,62	26,67	73,33		73,33
Total Art. 31 :	1.272.186,49	1.002.882,47	735.414,85	735.414,85	735.414,85	698.426,15	698.426,15	267.467,62	26,67	73,33		73,33
N 35200.030101.011.	269.304,02	967.970,86	733.810,33	733.810,33	521.519,58	486.755,77	486.755,77	234.038,65	24,18	53,88		53,88
Intereses de demora	0,00	121,88	0,00	212.290,75	34.763,81	0,00	0,00	446.451,28	75,81	93,33		93,33
N 35202.040101.011.	0,00	24.192,65	24.150,53	24.150,53	24.150,53	24.150,53	24.150,53	0,00	0,00	99,83		99,83
Intereses aplazamiento Seguridad Social	0,00	42,12	0,00	0,00	0,00	0,00	0,00	42,12	99,83	100,00		100,00
N 35203.040101.011.	0,00	0,00	0,00	0,00	0,00	0,00	0,00	0,00	0,00	0,00		0,00
Intereses de demora aplazamiento derivación deuda	0,00	0,00	0,00	0,00	0,00	0,00	0,00	0,00	0,00	0,00		0,00
Total Económico 352 :	269.304,02	992.163,51	757.960,86	757.960,86	545.670,11	510.906,30	510.906,30	234.038,65	23,59	93,63		93,63
Total Económico 352 :	0,00	164,00	212.290,75	212.290,75	34.763,81	0,00	0,00	446.493,40	76,39	93,63		93,63
N 35900.040101.011.	0,00	90.000,00	26.777,42	26.777,42	26.777,42	26.775,62	26.775,62	-19.510,79	-21,68	29,75		29,75
Otros gastos financieros	0,00	82.733,37	0,00	0,00	1,80	0,00	0,00	63.222,58	29,75	99,99		99,99

APROBADO POR LA JUNTA DE GOBIERNO LOCAL EN SESIÓN DE

Ayuntamiento de Vélez Málaga - 2016

Estado de Situación del Presupuesto de Gastos 03/04/2017

R.C. Económ. C. Org. C. Prog. Espec.	Inicial	Modificac. Inc. Reman.	Actual RC Pend. + N.D.	A Pendiente	D Pendiente	O Pendiente	P Pendiente	RP Reintegros	Saldo Remanente	% D. C. Red.	% RP s/O
PARTIDA											
Total Económico 359 :	90.000,00	0,00	90.000,00	26.777,42	26.777,42	26.777,42	26.775,62	26.775,62	-19.510,79	-21,68	29,75
Total Art. 35 :	812.859,49	0,00	812.859,49	784.738,28	784.738,28	572.447,53	537.681,92	537.681,92	63.222,58	29,75	99,99
Total Cap. 3 :	2.085.045,98	0,00	2.085.045,98	1.520.153,13	1.520.153,13	1.307.862,38	1.236.108,07	1.236.108,07	214.527,86	19,82	52,90
N 41000.120101.241.	474.811,67	0,00	474.811,67	474.811,67	474.811,67	474.811,67	0,00	0,00	509.715,98	72,52	93,93
Transferencia OAL Desarrollo Integral Municipio	474.811,67	0,00	474.811,67	474.811,67	474.811,67	474.811,67	0,00	0,00	0,00	0,00	100,00
Total Económico 410 :	474.811,67	0,00	474.811,67	474.811,67	474.811,67	474.811,67	0,00	0,00	0,00	0,00	100,00
Total Art. 41 :	474.811,67	0,00	474.811,67	474.811,67	474.811,67	474.811,67	0,00	0,00	0,00	0,00	100,00
N 44900.120201.165.	489.211,48	0,00	489.211,48	489.211,48	489.211,48	489.211,48	489.211,48	489.211,48	0,00	0,00	100,00
Transf. EMVPSA def. explot. servicio electricidad	489.211,48	0,00	489.211,48	489.211,48	489.211,48	489.211,48	489.211,48	489.211,48	0,00	0,00	100,00
N 44900.120201.170.	853.323,16	0,00	853.323,16	853.323,16	853.323,16	853.323,16	853.323,16	853.323,16	0,00	0,00	100,00
Transf. EMVPSA def. explot. servicio de playas	853.323,16	0,00	853.323,16	853.323,16	853.323,16	853.323,16	853.323,16	853.323,16	0,00	0,00	100,00
N 44900.120201.231.	3.156.001,12	0,00	3.156.001,12	3.156.001,12	3.156.001,12	3.156.001,12	3.156.001,12	3.156.001,12	0,00	0,00	100,00
Transf. EMVPSA def. explot. serv. Ayuda Domic-Dep	3.156.001,12	0,00	3.156.001,12	3.156.001,12	3.156.001,12	3.156.001,12	3.156.001,12	3.156.001,12	0,00	0,00	100,00
N 44900.120201.323.	839.242,61	0,00	839.242,61	839.242,61	839.242,61	839.242,61	839.242,61	839.242,61	0,00	0,00	100,00
Transf. EMVPSA def. explot. servicio Guarderías	839.242,61	0,00	839.242,61	839.242,61	839.242,61	839.242,61	839.242,61	839.242,61	0,00	0,00	100,00
N 44900.120201.341.	2.091.400,10	0,00	2.091.400,10	2.091.400,10	2.091.400,10	2.091.400,10	2.091.400,10	2.091.400,10	0,00	0,00	100,00
Transf. EMVPSA def. explot. servicios deportivos	2.091.400,10	0,00	2.091.400,10	2.091.400,10	2.091.400,10	2.091.400,10	2.091.400,10	2.091.400,10	0,00	0,00	100,00
N 44900.120201.920.	952.299,42	0,00	952.299,42	952.299,42	952.299,42	952.299,42	952.299,42	952.299,42	0,00	0,00	100,00
Transf. EMVPSA def. explot. serv. Edificios Munic	952.299,42	0,00	952.299,42	952.299,42	952.299,42	952.299,42	952.299,42	952.299,42	0,00	0,00	100,00
N 44901.120201.231.	544.922,36	0,00	544.922,36	544.922,36	544.922,36	544.922,36	544.922,36	544.922,36	0,00	0,00	100,00
Transf. EMVPSA def. explot. serv. Ayuda dom. P. Concej	544.922,36	0,00	544.922,36	544.922,36	544.922,36	544.922,36	544.922,36	544.922,36	0,00	0,00	100,00
N 44901.120201.920.	852.023,66	25.831,91	877.855,57	877.855,57	877.855,57	877.855,57	877.855,57	877.855,57	0,00	0,00	100,00
Transf. EMVPSA def. explot. serv. Limp. Cons Edif Mun.	852.023,66	25.831,91	877.855,57	877.855,57	877.855,57	877.855,57	877.855,57	877.855,57	0,00	0,00	100,00
N 44902.120201.920.	245.802,17	38.640,61	284.442,78	284.442,78	284.442,78	284.442,78	284.442,78	284.442,78	0,00	0,00	100,00
Transf. EMVPSA def. explot. otros servicios	245.802,17	38.640,61	284.442,78	284.442,78	284.442,78	284.442,78	284.442,78	284.442,78	0,00	0,00	100,00

APROBADO POR EL PLENO DE LA CORPORACION LOCAL


- 6 ABR. 2017

Fdo. María José Girón Gambero

APROBADO POR EL PLENO DE LA CORPORACION LOCAL

- 9 JUN. 2017

DEFINITIVAMENTE



APROBADO POR LA JUNTA DE GOBIERNO LOCAL EN SESION DE

- 4 ABR. 2017

EL CONCEJAL - SECRETARIO

APROBADO POR EL PLENO DE LA CORPORACION LOCAL

- 6 ABR. 2017

Fdo. María José Girón Gambero

APROBADO POR EL PLENO DE LA CORPORACION LOCAL

- 9 JUN. 2017

DEFINITIVAMENTE

Ayuntamiento de Vélez Málaga - 2016

Estado de Situación del Presupuesto de Gastos 03/04/2017

R C. Económ. C. Org. C.Prog. Espec. PARTIDA	Inicial	Modificac. Inc.Re-man.	Actual RC Pend.+ ND	A Pendiente	D Pendiente	O Pendiente	P Pendiente	Reintegros RP	Saldo Remanente	% D s/ Cred.	% O s/ Cred.
Total Económico 449 :	10.024.226,08	64.472,52	10.088.698,60	10.088.698,60	10.088.698,60	10.088.698,60	10.088.698,60	10.088.698,60	0,00	0,00	100,00
Total Art. 44 :	10.024.226,08	64.472,52	10.088.698,60	10.088.698,60	10.088.698,60	10.088.698,60	10.088.698,60	10.088.698,60	0,00	0,00	100,00
N 46300.010101.942. Mancomunidad de Municipios	426.865,63	0,00	426.865,63	426.865,63	426.865,63	426.865,63	0,00	0,00	0,00	0,00	100,00
Total Económico 463 :	426.865,63	0,00	426.865,63	426.865,63	426.865,63	426.865,63	0,00	0,00	0,00	0,00	100,00
N 46600.010101.941. Cuota FAMP	5.285,79	0,00	5.285,79	5.247,30	5.247,30	5.247,30	5.247,30	5.247,30	38,49	0,73	99,27
N 46600.010101.944. Cuota FEMP	5.022,29	8.734,47	13.756,76	13.415,06	13.415,06	8.734,47	4.680,59	4.680,59	41,70	0,30	97,52
N 46600.110201.432. Aportación APTA	46.321,50	26,25	46.347,75	30.898,50	30.898,50	30.898,50	30.898,50	30.898,50	341,70	97,52	34,89
N 46600.120101.414. Aportaciones CEDER	600,00	3.603,03	4.203,03	3.603,03	3.603,03	3.603,03	3.603,03	3.603,03	15.449,25	33,33	66,67
Total Económico 466 :	57.229,58	12.363,75	69.593,33	53.163,89	53.163,89	8.734,47	44.429,42	44.429,42	16.429,44	85,72	100,00
N 46700.070101.136. Transf. Consorcio Provincial Extinción Incendios	1.207.732,25	0,00	1.207.732,25	1.207.732,25	1.207.732,25	1.207.732,25	1.207.732,25	1.207.732,25	0,00	0,00	100,00
Total Económico 467 :	1.207.732,25	0,00	1.207.732,25	1.207.732,25	1.207.732,25	1.207.732,25	1.207.732,25	1.207.732,25	0,00	0,00	100,00
Total Art. 46 :	1.691.827,46	12.363,75	1.704.191,21	1.687.761,77	1.687.761,77	1.643.332,35	44.429,42	44.429,42	15.529,44	0,91	99,04
N 47000.010101.241. Plan de Empleo	0,00	0,00	0,00	0,00	0,00	0,00	0,00	0,00	0,00	0,00	0,00
Total Económico 470 :	0,00	0,00	0,00	0,00	0,00	0,00	0,00	0,00	0,00	0,00	0,00

Ayuntamiento de Vélez Málaga - 2016

Estado de Situación del Presupuesto de Gastos 03/04/2017

R C. Económ. C. Org. C. Prog. Espec.	Inicial	Modificac. Inc.Reman.	Actual RC Pend.+ N/D	A-Pendiente	D-Pendiente	O-Pendiente	P-Pendiente	Reintegros	Saldo Remanente	%D s/Cred.	%D s/Cred. s/ RP s/C
PARTIDA											
N 47900.110101.340.	0,00	0,00	0,00	0,00	0,00	0,00	0,00	0,00	0,00	0,00	0,00
Transf.déficit expl.piscina cubierta Torre del Mar		0,00	0,00	0,00	0,00	0,00	0,00	0,00	0,00	0,00	0,00
N 47900.130501.4411.	1.852.000,00	1.760,00	1.853.760,00	1.842.240,98	1.842.240,98	1.841.866,01	1.841.866,01	1.841.866,01	11.893,99	0,00	99,36
Gastos diversos Servicio Transporte		0,00	11.519,02	0,00	374,97	0,00	0,00	0,00	11.893,99	99,38	100,00
N 47900.130601.161.	284.017,58	0,00	284.017,58	283.493,23	283.493,23	283.493,23	283.493,23	0,00	524,35	0,18	55,18
Transf. déficit explotación concesión serv. aguas		0,00	0,00	0,00	126.783,56	156.709,67	0,00	0,00	127.307,91	99,82	0,00
N 47901.130501.4411.	39.613,84	0,00	39.613,84	39.613,84	39.613,84	39.613,84	39.613,84	39.613,84	0,00	0,00	100,00
Gastos diversos Servicio Transporte f.e.a.		0,00	0,00	0,00	0,00	0,00	0,00	0,00	0,00	100,00	100,00
Total Económico 479 :	2.175.631,42	1.760,00	2.177.391,42	2.165.348,05	2.165.348,05	2.038.189,52	1.881.479,85	1.881.479,85	524,35	0,02	93,61
		0,00	11.519,02	0,00	127.158,53	156.709,67	0,00	0,00	139.201,90	99,45	92,31
Total Art. 47 :	2.175.631,42	1.760,00	2.177.391,42	2.165.348,05	2.165.348,05	2.038.189,52	1.881.479,85	1.881.479,85	524,35	0,02	93,61
		0,00	11.519,02	0,00	127.158,53	156.709,67	0,00	0,00	139.201,90	99,45	92,31
N 48000.030102.231.	4.300.000,00	0,00	4.300.000,00	4.161.789,53	4.161.789,53	4.161.789,53	4.139.718,92	4.139.718,92	0,00	0,00	96,79
Ayudas a la ciudadanía		0,00	138.210,47	0,00	0,00	22.070,61	0,00	0,00	138.210,47	96,79	99,47
N 48001.080101.231.	50.000,00	0,00	50.000,00	13.410,00	13.410,00	13.410,00	13.410,00	13.410,00	36.590,00	73,18	26,82
Subvenciones asociac. fines benéficos y asistenc.		0,00	0,00	0,00	0,00	0,00	0,00	0,00	36.590,00	26,82	100,00
N 48002.080101.231.	330.000,00	0,00	330.000,00	378.345,74	378.345,74	378.345,74	377.405,74	377.405,74	-48.477,02	-14,69	114,65
Ayudas de emergencias sociales		0,00	131,28	0,00	0,00	940,00	0,00	96,74	-48.345,74	114,65	99,75
N 48003.080101.231.	325.000,00	0,00	325.000,00	327.598,42	327.598,42	327.598,42	327.598,42	327.598,42	-2.628,00	-0,81	100,80
Programa Ayudas económicas a familias con menores		0,00	29,58	0,00	0,00	0,00	0,00	0,00	-2.598,42	100,80	100,00
N 48004.080101.231.	19.500,00	0,00	19.500,00	19.500,00	19.500,00	19.500,00	19.500,00	19.500,00	0,00	0,00	100,00
Subvención Proyecto Hombre		0,00	0,00	0,00	0,00	0,00	0,00	0,00	0,00	100,00	0,00
N 48005.080101.231.	60.000,00	0,00	60.000,00	60.000,00	60.000,00	60.000,00	60.000,00	60.000,00	0,00	0,00	0,00
Subvención Cáritas		0,00	0,00	0,00	0,00	0,00	0,00	0,00	60.000,00	0,00	0,00
N 48006.080101.231.	0,00	26.000,00	26.000,00	25.911,61	25.911,61	25.911,61	25.911,61	25.911,61	88,39	0,34	99,66
Ayudas programa suministros mínimos vitales 2015		26.000,00	0,00	0,00	0,00	0,00	0,00	0,00	88,39	0,34	100,00
N 48007.080101.231.	0,00	27.800,00	27.800,00	27.800,00	27.800,00	27.800,00	27.800,00	27.800,00	0,00	0,00	0,00
Ayudas programa suministros mínimos vitales 2016		27.800,00	0,00	0,00	0,00	0,00	0,00	0,00	0,00	0,00	0,00
Total Económico 480 :	5.084.500,00	27.800,00	5.133.300,00	4.926.555,30	4.926.555,30	4.926.555,30	4.884.044,69	4.884.044,69	-14.426,63	-0,28	95,88
		26.000,00	226.171,33	0,00	0,00	42.510,61	0,00	96,74	211.744,70	95,88	99,14
N 48100.150401.337.	0,00	0,00	0,00	300,00	300,00	300,00	300,00	300,00	-300,00	0,00	0,00
Premio concurso fotografía "Air Show 2016"		0,00	0,00	0,00	0,00	0,00	0,00	0,00	-300,00	0,00	100,00

- 4 ABR. 2017

EL CONCEJAL SECRETARIO

APROBADO POR LA JUNTA DE GOBIERNO LOCAL EN SESION DE

- 6 ABR. 2017

INICIALMENTE

Fdo. Maria José García

APROBADO POR EL PLENO DE LA CORPORACION LOCAL

- 9 JUN. 2017

DEFINITIVAMENTE

EXCMO. AYUNTAMIENTO DE VELEZ MLAGA

Ayuntamiento de Vélez Málaga - 2016


Estado de Situación del Presupuesto de Gastos 03/04/2017

R.C. Económ. C. Org. C. Prog. Espec.	Inicial	Modificac. Inc. Reman.	Actual	A Pendiente	D Pendiente	O Pendiente	P Pendiente	Reintegr.	Saldo Remanente	% D s/ Cted.	% O s/ Cted.	% RP s/ RP S
PARTIDA			RC Pend	A	D	O	P	Reintegr.	Remanente			
N 48102.150301.326.	145.000,00	0,00	145.000,00	10.471,60	10.471,60	10.471,60	0,00	0,00	0,00	0,00	7,22	0,00
Subvención Libros de Texto Educación Primaria		0,00	134.528,40	0,00	0,00	10.471,60	0,00	0,00	134.528,40	0,00	7,22	0,00
N 48102.150401.326.	130.000,00	0,00	130.000,00	116.017,56	116.017,56	116.017,56	116.017,56	116.017,56	300,00	0,23	89,24	100,00
Subvención transporte universitario		0,00	13.682,44	0,00	0,00	0,00	0,00	0,00	13.982,44	89,24	100,00	100,00
N 48103.150401.326.	126.652,00	-3.624,49	123.027,51	123.027,51	123.027,51	123.027,51	123.027,51	123.027,51	0,00	0,00	100,00	100,00
Subvención transporte universitario f.e.a.		0,00	0,00	0,00	0,00	0,00	0,00	0,00	0,00	100,00	100,00	100,00
Total Económico 481 :	401.652,00	-3.624,49	398.027,51	249.816,67	249.816,67	249.816,67	239.345,07	239.345,07	148.210,84	62,76	62,76	95,81
N 48900.010101.912.	50.160,00	0,00	50.160,00	44.854,92	44.854,92	44.854,92	26.315,82	26.315,82	0,00	0,00	89,42	58,67
Aportaciones grupos políticos municipales		0,00	5.305,08	0,00	0,00	18.539,10	0,00	2.472,98	5.305,08	89,42	0,00	0,00
N 48900.080101.231.	20.000,00	0,00	20.000,00	0,00	0,00	0,00	0,00	0,00	17.000,00	85,00	0,00	0,00
Transferencias a organizaciones no gubernamentales		0,00	3.000,00	0,00	0,00	0,00	0,00	0,00	20.000,00	0,00	0,00	0,00
N 48900.110101.341.	185.000,00	0,00	185.000,00	0,00	0,00	0,00	0,00	0,00	0,00	0,00	0,00	0,00
Subvenciones a entidades deportivas		0,00	185.000,00	0,00	0,00	0,00	0,00	0,00	185.000,00	0,00	0,00	0,00
N 48900.150101.334.	100.000,00	0,00	100.000,00	100.000,00	100.000,00	100.000,00	100.000,00	100.000,00	0,00	0,00	100,00	100,00
Transferencia Fundación María Zambrano		0,00	0,00	0,00	0,00	0,00	0,00	0,00	0,00	100,00	100,00	100,00
N 48901.010101.920.	66.902,00	6.941,30	73.843,30	51.901,20	51.901,20	51.901,20	48.151,20	48.151,20	16.942,10	22,94	70,29	70,29
Otras transferencias		0,00	5.000,00	0,00	0,00	3.750,00	0,00	0,00	21.942,10	70,29	92,77	92,77
N 48901.150101.334.	66.000,00	0,00	66.000,00	66.000,00	66.000,00	66.000,00	66.000,00	66.000,00	0,00	0,00	100,00	100,00
Transferencia Agrupación de Cofradías		0,00	0,00	0,00	0,00	0,00	0,00	0,00	0,00	100,00	100,00	100,00
N 48902.150101.334.	0,00	0,00	0,00	0,00	0,00	0,00	0,00	0,00	-500,00	0,00	0,00	0,00
Transferencia Cuota Anual "La Ruta de los Femicidios"		0,00	500,00	0,00	0,00	0,00	0,00	0,00	0,00	0,00	0,00	0,00
N 48902.150201.334.	3.000,00	0,00	3.000,00	3.000,00	3.000,00	3.000,00	3.000,00	3.000,00	0,00	0,00	100,00	100,00
Transferencias Coros y danzas de Vélez Málaga		0,00	0,00	0,00	0,00	0,00	0,00	0,00	0,00	100,00	100,00	100,00
N 48903.150201.334.	3.000,00	0,00	3.000,00	3.000,00	3.000,00	3.000,00	3.000,00	3.000,00	0,00	0,00	100,00	100,00
Transferencias Coros y danzas de Torre del Mar		0,00	0,00	0,00	0,00	0,00	0,00	0,00	0,00	100,00	100,00	100,00
N 48904.150201.334.	3.000,00	0,00	3.000,00	3.000,00	3.000,00	3.000,00	3.000,00	3.000,00	0,00	0,00	100,00	100,00
Transf.Hdad. Ntra. Señora de los Remedios		0,00	0,00	0,00	0,00	0,00	0,00	0,00	0,00	100,00	100,00	100,00
N 48905.150201.334.	3.000,00	0,00	3.000,00	0,00	0,00	0,00	0,00	0,00	0,00	0,00	0,00	0,00
Transf. Hermandad Virgen del Carmen Torre del Mar		0,00	3.000,00	0,00	0,00	0,00	0,00	0,00	3.000,00	0,00	0,00	0,00
N 48906.150101.334.	220.000,00	0,00	220.000,00	198.172,84	198.172,84	198.172,84	189.018,81	189.018,81	500,00	0,23	90,08	90,08
Transf. Fundación Fomento Cultura, Educación y Des		0,00	21.327,16	0,00	0,00	9.154,03	0,00	0,00	21.827,16	90,08	95,38	95,38

APROBADO POR EL PLENO DE LA CORPORACION LOCAL

- 6 ABR. 2017
INICIALMENTE

Fdo. María José Girón Gambero



- 4 ABR. 2017
EL CONCEJAL - SECRETARIO


APROBADO POR LA JUNTA DE GOBIERNO LOCAL EN SESION DE

Ayuntamiento de Vélez Málaga - 2016

Estado de Situación del Presupuesto de Gastos 03/04/2017

R C. Económ. C. Org. C. Prog. Espec.	Inicial	Modificac. Inc. Reman.	Actual RC Pend. + ND	A Pendiente	D Pendiente	O Pendiente	P Pendiente	RP Reintegros	Saldo Remanente	% D s/ Cte	% O s/ Cte	% s/ Cte
PARTIDA												
N 48907.150301.326.	0,00	0,00	0,00	0,00	0,00	0,00	0,00	0,00	0,00	0,00	0,00	0,00
Subvención Convenio Escuela de Adultos		0,00	0,00	0,00	0,00	0,00	0,00	0,00	0,00	0,00	0,00	0,00
N 48908.080601.231.	24.000,00	0,00	24.000,00	19.520,00	19.520,00	19.520,00	13.080,00	13.080,00	4.480,00	18,67	81,33	81,33
Subvención movimiento cívico y voluntariado		0,00	0,00	0,00	0,00	6.440,00	0,00	0,00	4.480,00	81,33	67,01	67,01
N 48909.130301.433.	25.000,00	0,00	25.000,00	25.000,00	25.000,00	15.058,80	0,00	0,00	0,00	0,00	60,24	60,24
Convenio con ACEV		0,00	0,00	0,00	9.941,20	15.058,80	0,00	0,00	9.941,20	100,00	0,00	0,00
Total Económico 489 :	769.062,00	6.941,30	776.003,30	514.448,96	514.448,96	504.507,76	445.565,83	445.565,83	38.422,10	4,95	65,01	65,01
Total Art. 48 :	6.255.214,00	26.000,00	6.312.330,81	5.690.820,93	5.690.820,93	5.680.879,73	5.568.955,59	5.568.955,59	23.995,47	0,38	88,32	88,32
Total Cap. 4 :	20.621.710,63	109.713,08	20.757.423,71	20.107.441,02	20.107.441,02	19.970.341,29	17.583.563,46	17.583.563,46	40.049,26	0,19	96,21	96,21
N 50000.010101.929.	439.192,94	-439.192,94	0,00	0,00	0,00	0,00	0,00	0,00	0,00	0,00	0,00	0,00
Fondo de contingencia (art.31 Ley Orgánica 2/2012)		0,00	0,00	0,00	0,00	0,00	0,00	0,00	0,00	0,00	0,00	0,00
Total Económico 500 :	439.192,94	-439.192,94	0,00	0,00	0,00	0,00	0,00	0,00	0,00	0,00	0,00	0,00
Total Art. 50 :	439.192,94	-439.192,94	0,00	0,00	0,00	0,00	0,00	0,00	0,00	0,00	0,00	0,00
Total Cap. 5 :	439.192,94	-439.192,94	0,00	0,00	0,00	0,00	0,00	0,00	0,00	0,00	0,00	0,00
N 60000.060102.1532.	186.000,00	0,00	186.000,00	0,00	0,00	0,00	0,00	0,00	0,00	0,00	0,00	0,00
Expropiac.terrenos para colector Cajiz-Los Puertas		0,00	186.000,00	0,00	0,00	0,00	0,00	0,00	186.000,00	0,00	0,00	0,00
N 60001.060101.151.	0,00	7.423,19	455.611,13	34.277,27	34.277,27	34.277,27	34.277,27	34.277,27	55.811,32	12,25	7,52	7,52
PMS con financiación afectada		448.187,94	365.522,54	0,00	0,00	0,00	0,00	0,00	421.333,86	7,52	100,00	100,00
N 60001.060102.1532.	64.000,00	0,00	64.000,00	0,00	0,00	0,00	0,00	0,00	0,00	0,00	0,00	0,00
Expropiac.terrenos para enlace de la autovía		0,00	64.000,00	0,00	0,00	0,00	0,00	0,00	64.000,00	0,00	0,00	0,00
N 60002.060101.151.	0,00	174.180,78	174.180,78	35.108,77	35.108,77	35.108,77	35.108,77	35.108,77	1.396,90	0,80	20,16	20,16
PMS con financiación afectada (GMU)		174.180,78	137.675,11	0,00	0,00	0,00	0,00	0,00	139.072,01	20,16	100,00	100,00

ROBADO POR EL PLENO DE LA CORPORACION EL - 6 ABR. 2017 INICIALMENTE



Fdo.: María José Girón Gambero

PROBADO POR EL PLENO DE LA CORPORACION - 9 JUN. 2017 DEFINITIVAMENTE

