

- 4 ABR. 2017
EL CONCEJAL - SECRETARIO

- 6 ABR. 2017

CUENTA DE LIQUIDACION ANUAL DEL PATRIMONIO MUNICIPAL DEL SUELO AÑO 2015

INICIALMENTE
Fdo.: María José Girón Gambero

SALDO DE BIENES A 31 DE DICIEMBRE DE 2014		
SALDO CONTABLE		19.939.840,84 €
TOTAL SALDO DE BIENES A 31 DE DICIEMBRE DE 2014		19.939.840,84 €
SALDO DE INGRESOS A 31 DE DICIEMBRE DE 2014		
SALDO CONTABLE		891.698,90 €
TOTAL SALDO DE INGRESOS A 31 DE DICIEMBRE DE 2014		891.698,90 €
TOTAL SALDO A 31 DE DICIEMBRE DE 2014		20.831.539,74 €


MOVIMIENTOS DEL PMS DURANTE EL AÑO 2015

(Informe del Jefe del Servicio Jurídico, Planeamiento y Gestión, D. Luis de Felipe Jiménez Casquet, de 26 de febrero de 2016)

ALTAS DE BIENES DURANTE EL AÑO 2014		
ALTAS DE BIENES DURANTE EL AÑO 2015	IMPORTE	- €
TOTAL ALTAS DE BIENES AÑO 2015		- €
BAJAS DE BIENES DURANTE EL AÑO 2015		
BAJAS DE BIENES DURANTE EL AÑO 2015	IMPORTE	- €
TOTAL BAJAS DE BIENES AÑO 2015		- €
TOTAL SALDO DE BIENES A 31 DE DICIEMBRE DE 2015		19.939.840,84 €
ALTAS DE INGRESOS (DERECHOS RECONOCIDOS NETOS) DURANTE EL AÑO 2015		
Canon por aprovechamientos urbanísticos y Otros Ingresos por aprovechamientos urbanísticos (Conceptos presupuestarios 39700 y 39710)		61.682,73
TOTAL ALTAS DE INGRESOS AÑO 2015		61.682,73 €
BAJAS DE INGRESOS DURANTE EL AÑO 2015 (Obligaciones Reconocidas Netas)		
Financiación varias Inversiones: O60001.060101.151, O60002.060101.151 y O62208.150101.933		248.538,37 €
TOTAL BAJAS DE INGRESOS AÑO 2015		248.538,37 €
TOTAL SALDO DE INGRESOS A 31 DE DICIEMBRE DE 2015		704.843,26 €
TOTAL SALDO A 31 DE DICIEMBRE DE 2015		20.644.684,10 €

CUENTA ANUAL BIENES Y RECURSOS PMS 20.644.684,10

- 9 JUN. 2017
DEFINITIVAMENTE





- 4 ABR. 2017

EL CONCEJAL - SECRETARIO

APROBADO POR EL PLENO
DE LA CORPORACION EL

- 6 ABR. 2017

INICIALMENTE

Fdo.: María José Giron Gambero

4.9. Avance de la Liquidación de los Presupuestos de 2016

APROBADO POR EL PLENO
DE LA CORPORACION EL

- 9 JUN. 2017

DEFINITIVAMENTE



Presupuestos
2017

- 4 ABR. 2017


- 6 ABR. 2017

EL CONCEJAL - SECRETARIO

INICIALMENTE

Fdo.: María José Girón Gambero

- 9 JUN. 2017



Ayuntamiento de Vélez Málaga - 2016

Estado de Situación del Presupuesto de Ingresos a 03/04/2017

C. Económica	C.Org.	C.Prog.	Espec.	Inicial Modificac.	Actual	DR Neto	DR Anul. DR Canc.	Deudores OI	I Dev. I	I Neto % DR s/Prev	Saldo % I Neto s/ DR
Total C. Económica 13 :				900.000,00	900.000,00	994.283,64	557,39	175.985,55	818.298,09	817.740,70	-93.726,25
				0,00		993.726,25	0,00	0,00	557,39	110,41	82,29
Total C. Económica 1 :				51.696.305,00	51.696.305,00	55.924.747,24	1.088.848,89	7.801.001,06	47.278.203,11	47.034.897,29	-3.139.593,35
				0,00		54.835.898,35	0,00	0,00	243.305,82	106,07	85,77
21000...				1.065.440,00	1.065.440,00	1.182.149,04	0,00	0,00	1.182.149,04	1.182.149,04	-116.709,04
Impuesto sobre el valor añadido				0,00		1.182.149,04	0,00	0,00	0,00	110,95	100,00
Total C. Económica 210 :				1.065.440,00	1.065.440,00	1.182.149,04	0,00	0,00	1.182.149,04	1.182.149,04	-116.709,04
				0,00		1.182.149,04	0,00	0,00	0,00	110,95	100,00
Total C. Económica 21 :				1.065.440,00	1.065.440,00	1.182.149,04	0,00	0,00	1.182.149,04	1.182.149,04	-116.709,04
				0,00		1.182.149,04	0,00	0,00	0,00	110,95	100,00
22000...				15.810,00	15.810,00	16.440,55	0,00	0,00	16.440,55	16.440,55	-630,55
Impuesto sobre el alcohol y bebidas derivadas				0,00		16.440,55	0,00	0,00	0,00	103,99	100,00
22001...				6.270,00	6.270,00	7.104,89	0,00	0,00	7.104,89	7.104,89	-834,89
Impuesto sobre la cerveza				0,00		7.104,89	0,00	0,00	0,00	113,32	100,00
22003...				120.310,00	120.310,00	118.295,40	27.430,46	0,00	118.295,40	90.864,94	29.445,06
Impuesto sobre las labores del tabaco				0,00		90.864,94	0,00	0,00	27.430,46	75,53	100,00
22004...				189.650,00	189.650,00	220.585,93	0,00	0,00	220.585,93	220.585,93	-30.935,93
Impuesto sobre hidrocarburos				0,00		220.585,93	0,00	0,00	0,00	116,31	100,00
22006...				340,00	340,00	388,25	0,00	0,00	388,25	388,25	-48,25
Impuesto sobre productos intermedios				0,00		388,25	0,00	0,00	0,00	114,19	100,00
Total C. Económica 220 :				332.380,00	332.380,00	362.815,02	27.430,46	0,00	362.815,02	335.384,56	-3.004,36
				0,00		335.384,56	0,00	0,00	27.430,46	100,90	100,00
Total C. Económica 22 :				332.380,00	332.380,00	362.815,02	27.430,46	0,00	362.815,02	335.384,56	-3.004,36
				0,00		335.384,56	0,00	0,00	27.430,46	100,90	100,00
29000...				675.000,00	675.000,00	566.397,31	139.029,29	157.790,41	292.324,97	269.577,61	247.631,98
Impuesto sobre construcciones, instalaciones y obr				0,00		427.368,02	0,00	0,00	22.747,36	63,31	63,08
Total C. Económica 290 :				675.000,00	675.000,00	566.397,31	139.029,29	157.790,41	292.324,97	269.577,61	247.631,98
				0,00		427.368,02	0,00	0,00	22.747,36	63,31	63,08

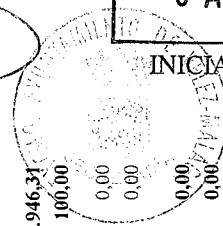
Ayuntamiento de Vélez Málaga - 2016

Estado de Situación del Presupuesto de Ingresos a 03/04/2017

CONCEPTO	C.Org.	C.Prog.	C.Espec.	Inicial		Actual	DR		Deudores		I Dev. I	I Neto		Saldo % I Neto s/ DR
				Modificac.	0,00		DR	DR Neto	OI	% DR s/ Prev		% I Neto s/ DR		
Total C. Económica 29 :				675.000,00	0,00	675.000,00	566.397,31	139.029,29	157.790,41	0,00	292.324,97	269.577,61	247.631,98	
							427.368,02	0,00			22.747,36	63,31	63,08	
Total C. Económica 2 :				2.072.820,00	0,00	2.072.820,00	2.111.361,37	166.459,75	157.790,41	0,00	1.837.289,03	1.787.111,21	127.918,38	
							1.944.901,62	0,00			50.177,82	93,83	91,89	
30900... Tasa de cementerios				120.000,00	0,00	120.000,00	113.296,62	199,62	8.191,05	0,00	105.098,98	104.905,95	6.903,00	
							113.097,00	0,00			193,03	94,25	92,76	
Total C. Económica 309 :				120.000,00	0,00	120.000,00	113.296,62	199,62	8.191,05	0,00	105.098,98	104.905,95	6.903,00	
							113.097,00	0,00			193,03	94,25	92,76	
Total C. Económica 30 :				120.000,00	0,00	120.000,00	113.296,62	199,62	8.191,05	0,00	105.098,98	104.905,95	6.903,00	
							113.097,00	0,00			193,03	94,25	92,76	
31100... Tasa prestación Servicio Ayuda a Domicilio				30.000,00	0,00	30.000,00	41.102,31	156,00	0,00	0,00	41.102,31	40.946,31	-10.946,31	
							40.946,31	0,00			156,00	136,49	100,00	
Total C. Económica 311 :				30.000,00	0,00	30.000,00	41.102,31	156,00	0,00	0,00	41.102,31	40.946,31	-10.946,31	
							40.946,31	0,00			156,00	136,49	100,00	
31300... Tasa de Deportes				0,00	0,00	0,00	0,00	0,00	0,00	0,00	0,00	0,00	0,00	
							0,00	0,00			0,00	0,00	0,00	
Total C. Económica 313 :				0,00	0,00	0,00	0,00	0,00	0,00	0,00	0,00	0,00	0,00	
							0,00	0,00			0,00	0,00	0,00	
31900... Tasa académica Escuela Municipal de Música				105.000,00	0,00	105.000,00	103.136,51	0,00	0,00	0,00	103.136,51	103.136,51	1.863,49	
							103.136,51	0,00			0,00	98,23	100,00	
Total C. Económica 319 :				105.000,00	0,00	105.000,00	103.136,51	0,00	0,00	0,00	103.136,51	103.136,51	1.863,49	
							103.136,51	0,00			0,00	98,23	100,00	
Total C. Económica 31 :				135.000,00	0,00	135.000,00	144.238,82	156,00	0,00	0,00	144.238,82	144.082,82	-9.082,82	
							144.082,82	0,00			156,00	106,73	100,00	
32100... Tasa por licencias urbanísticas				550.000,00	0,00	550.000,00	970.718,94	37.986,43	77.539,76	0,00	861.458,03	855.192,75	-382.732,51	
							932.732,51	0,00			6.265,28	169,59	91,69	
Total C. Económica 321 :				550.000,00	0,00	550.000,00	970.718,94	37.986,43	77.539,76	0,00	861.458,03	855.192,75	-382.732,51	
							932.732,51	0,00			6.265,28	169,59	91,69	

APROBADO POR EL PLENO DE LA CORPORACION LOCAL EN SESION DE

- 6 ABR. 2017



INICIALMENTE

Fdo.: María José Girón Gambero

APROBADO POR LA JUNTA DE GOBIERNO LOCAL EN SESION DE


4 ABR. 2017

EL CONCEJAL - SECRETARIO

APROBADO POR EL PLENO DE LA CORPORACION LOCAL EN SESION DE

- 9 JUN. 2017

DEFINITIVAMENTE



Ayuntamiento de Vélez Málaga - 2016

Estado de Situación del Presupuesto de Ingresos a 03/04/2017

C. Económica	C.Org.	C.Prog.	Espec.	Inicial Modificac.	Actual	DR	DR Neto	DR Anul. DR-Cancel.	Deudores OI	I Dev. I	I Neto % DR s/ Prev	Saldo % I Neto s/ DR
Total C. Económica 335 :												
				160.000,00	160.000,00	149.585,36	4.473,05	4.473,05	29.188,07	117.048,94	115.924,24	14.887,69
				0,00	0,00	145.112,31	0,00	0,00	0,00	1.124,70	90,70	79,89
33700...				511.000,00	511.000,00	491.976,77	0,00	0,00	0,00	491.976,77	491.976,77	19.023,23
Tasa ocupación vía pública con rieles y palomillas												
				0,00	0,00	491.976,77	0,00	0,00	0,00	0,00	96,28	100,00
Total C. Económica 337 :												
				511.000,00	511.000,00	491.976,77	0,00	0,00	0,00	491.976,77	491.976,77	19.023,23
				0,00	0,00	491.976,77	0,00	0,00	0,00	0,00	96,28	100,00
33800...				130.000,00	130.000,00	132.143,87	0,00	0,00	0,00	132.143,87	132.143,87	-2.143,87
Compensación Telefónica												
				0,00	0,00	132.143,87	0,00	0,00	0,00	0,00	101,65	100,00
Total C. Económica 338 :												
				130.000,00	130.000,00	132.143,87	0,00	0,00	0,00	132.143,87	132.143,87	-2.143,87
				0,00	0,00	132.143,87	0,00	0,00	0,00	0,00	101,65	100,00
33900...				100.000,00	100.000,00	111.542,42	0,00	0,00	102.314,62	9.227,80	9.227,80	-11.542,42
Tasa mercadillos												
				0,00	0,00	111.542,42	0,00	0,00	0,00	0,00	111,54	8,27
33901...				1.000,00	1.000,00	0,00	0,00	0,00	0,00	0,00	0,00	1.000,00
Tasa ocupación vía pública con vallas y mercancías												
				0,00	0,00	0,00	0,00	0,00	0,00	0,00	0,00	0,00
33902...				28.000,00	28.000,00	23.360,29	995,83	995,83	6.665,32	15.699,14	15.699,14	15.699,14
Tasa ocupación vía pública con quiosco												
				0,00	0,00	22.364,46	0,00	0,00	0,00	0,00	79,87	70,20
Total C. Económica 339 :												
				129.000,00	129.000,00	134.902,71	995,83	995,83	108.979,94	24.926,94	24.926,94	24.926,94
				0,00	0,00	133.906,88	0,00	0,00	0,00	0,00	103,80	106,88
Total C. Económica 33 :												
				2.380.000,00	2.380.000,00	2.393.787,64	15.296,75	15.296,75	1.265.746,56	1.115.483,08	1.112.744,33	509,11
				0,00	0,00	2.378.490,89	0,00	0,00	0,00	2.738,75	99,94	46,78
34100...				41.500,00	41.500,00	31.594,51	0,00	0,00	0,00	31.594,51	31.594,51	905,49
Precio Público Residencia												
				0,00	0,00	31.594,51	0,00	0,00	0,00	0,00	76,13	100,00
Total C. Económica 341 :												
				41.500,00	41.500,00	31.594,51	0,00	0,00	0,00	31.594,51	31.594,51	905,49
				0,00	0,00	31.594,51	0,00	0,00	0,00	0,00	76,13	100,00
34201...				95.000,00	95.000,00	163.967,26	0,00	0,00	69,72	163.897,54	163.897,54	-68.967,26
Precio Público Guardería												
				0,00	0,00	163.967,26	0,00	0,00	0,00	0,00	172,60	99,96
Total C. Económica 342 :												
				95.000,00	95.000,00	163.967,26	0,00	0,00	69,72	163.897,54	163.897,54	-68.967,26
				0,00	0,00	163.967,26	0,00	0,00	0,00	0,00	172,60	99,96

APROBADO POR EL PLENO DE LA CORPORACION LOCAL EN SESION DE JUN. 2017

EXCMO. AYUNTAMIENTO DE VÉLEZ MÁLAGA

SECRETARÍA

APROBADO POR LA JUNTA DE GOBIERNO LOCAL EN SESION DE

- 4 ABR. 2017

EL CONCEJAL - SECRETARIO

APROBADO POR EL PLENO DE LA CORPORACION LOCAL EN SESION DE

- 6 ABR. 2017

INICIALMENTE

Edo.: María José Girón Gambero

Ayuntamiento de Vélez Málaga - 2016

Estado de Situación del Presupuesto de Ingresos a 03/04/2017

C. Económica	C.Org.	C.Prog.	Espec.	Inicial Modificac.	Actual	DR DR Neto	DR Anul. DR Canc.	Deudores OI	I Dev. I	I Neto % DR s/Prev	Saldo % I Neto s/ DR
34300	...			605.000,00	605.000,00	643.377,52	0,00	0,01	643.377,51	643.377,51	-38.377,52
Precio Público Deportes											
				0,00	605.000,00	643.377,52	0,00	0,00	0,00	106,34	100,00
Total C. Económica 343 :											
				605.000,00	605.000,00	643.377,52	0,00	0,01	643.377,51	643.377,51	-38.377,52
34900	...			20.000,00	20.000,00	24.936,80	745,95	0,00	24.936,80	24.190,85	-4.190,85
Precio Público celebración de bodas											
				0,00	20.000,00	24.190,85	0,00	0,00	745,95	120,95	100,00
Total C. Económica 349 :											
				20.000,00	20.000,00	24.936,80	745,95	0,00	24.936,80	24.190,85	-4.190,85
				0,00	761.500,00	863.876,09	745,95	69,73	863.806,36	863.060,41	-101.630,14
Total C. Económica 34 :											
				0,00	761.500,00	863.130,14	0,00	0,00	745,95	113,35	99,99
38900	...			1,00	1,00	70,00	0,00	0,00	70,00	70,00	-69,00
Reintegros pptos cerrados derivados de sentencias											
				0,00	0,00	70,00	0,00	0,00	0,00	7.000,00	100,00
38901	...			0,00	0,00	4.390,55	10,83	0,00	4.397,55	4.386,72	-4.379,72
Reintegros pptos. cerrados operaciones corrientes											
				0,00	0,00	4.379,72	0,00	0,00	10,83	0,00	100,16
Total C. Económica 389 :											
				1,00	1,00	4.460,55	10,83	0,00	4.467,55	4.456,72	-4.448,72
				0,00	0,00	4.449,72	0,00	0,00	10,83	444.972,00	100,16
Total C. Económica 38 :											
				0,00	0,00	7.023,75	0,00	6.000,00	1.023,75	1.023,75	-1.053,56
39100	...			5.970,19	5.970,19	7.023,75	0,00	0,00	0,00	117,65	14,58
Multas por infracciones urbanísticas											
39110	...			120.000,00	120.000,00	254.915,82	0,00	218.064,00	36.851,82	36.851,82	-134.915,82
Multas por infracciones tributarias											
				0,00	0,00	254.915,82	0,00	0,00	0,00	212,43	100,16
39120	...			1.246.000,00	1.246.000,00	1.399.550,00	307.230,00	747.355,85	344.964,15	344.964,15	183.680,00
Multas por infracciones ordenanza de circulación											
				0,00	0,00	1.092.320,00	0,00	0,00	0,00	87,67	100,16
3919000	...			270.000,00	270.000,00	236.668,12	12.440,14	147.777,69	76.617,51	76.450,29	45.772,92
Otras multas y sanciones											
				0,00	0,00	224.227,98	0,00	0,00	167,22	83,05	34,09
3919001	...			30.000,00	30.000,00	22.248,40	0,00	13.548,40	8.700,00	8.700,00	7.751,60
Multas coercitivas											
				0,00	0,00	22.248,40	0,00	0,00	0,00	74,16	39,10
Total C. Económica 391 :											
				1.666.000,00	1.671.970,19	1.920.406,09	319.670,14	1.132.745,94	468.157,23	467.990,01	71.234,24
				5.970,19	1.600.735,95	1.600.735,95	0,00	0,00	167,22	95,74	29,24

Fdo.: María José Giron Gambero

APROBADO POR LA JUNTA DE GOBIERNO LOCAL EN SESION DE

- 4 ABR. 2017

EL CONCEJAL SECRETARIO


APROBADO POR EL PLENOC DE LA CORPORACION EL

- 6 ABR. 2017

INICIALMENTE

APROBADO POR EL PLENOC DE LA CORPORACION

- 9 JUN. 2017



DEFINITIVAMENTE

- 4 ABR. 2017

EL CONCEJAL - SECRETARIO

APROBADO POR EL PLENO
DE LA CORPORACION EL

- 6 ABR. 2017

INICIALMENTE

Fdo.: María José Grón Gambero

APROBADO POR EL PLENO
DE LA CORPORACION EL

JUN. 2017

DEFINITIVAMENTE

Ayuntamiento de Vélez Málaga - 2016

Estado de Situación del Presupuesto de Ingresos a 03/04/2017

C. Económica	C.Org.	C.Prog.	Espec.	Inicial Modificac.	Actual	DR DR Neto	DR Anul. DR Canc.	Deudores OI	I Dev. I	I Neto % DR s/ Prev	Saldo % I Neto s/ DR
39210...				28.050,00	28.050,00	17.603,93	0,00	0,00	17.603,93	17.603,93	10.446,07
				0,00		17.603,93	0,00	0,00	0,00	62,76	100,00
39211...				721.950,00	721.950,00	946.813,32	0,00	0,00	946.813,32	946.813,32	-224.863,32
				0,00		946.813,32	0,00	0,00	0,00	131,15	100,00
Total C. Económica 392 :				750.000,00	750.000,00	964.417,25	0,00	0,00	964.417,25	964.417,25	-214.417,25
				0,00		964.417,25	0,00	0,00	0,00	128,59	100,00
39300...				230.000,00	230.000,00	539.766,34	0,00	1.582,02	538.184,32	538.184,32	-309.766,34
				0,00		539.766,34	0,00	0,00	0,00	234,68	99,71
Total C. Económica 393 :				230.000,00	230.000,00	539.766,34	0,00	1.582,02	538.184,32	538.184,32	-309.766,34
				0,00		539.766,34	0,00	0,00	0,00	234,68	99,71
3961001...				0,00	0,00	25.222,09	0,00	0,00	25.222,09	25.222,09	-25.222,09
				0,00		25.222,09	0,00	0,00	0,00	0,00	100,00
Cuotas Urbanización UE.VM-18.2.				0,00	31.652,87	31.652,87	0,00	22.538,70	9.114,17	9.114,17	0,00
3961013...				31.652,87	31.652,87	31.652,87	0,00	0,00	0,00	100,00	28,79
Cuotas Urbanización UE.L-2 "Pinar de Mezquitilla"				0,00	31.652,87	31.652,87	0,00	0,00	0,00	0,00	-25,222,09
Total C. Económica 396 :				0,00	31.652,87	56.874,96	0,00	22.538,70	34.336,26	34.336,26	-25.222,09
				0,00		56.874,96	0,00	0,00	0,00	179,68	60,37
39700...				0,00	0,00	0,00	0,00	0,00	0,00	0,00	0,00
Canon por aprovechamientos urbanísticos				0,00	1.453,00	69.719,34	0,00	0,00	69.719,34	69.719,34	68.766,34
39710...				1.453,00	1.453,00	69.719,34	0,00	0,00	69.719,34	69.719,34	68.766,34
Otros ingresos por aprovechamientos urbanísticos.				1.453,00	1.453,00	69.719,34	0,00	0,00	69.719,34	69.719,34	68.766,34
Total C. Económica 397 :				0,00	1.453,00	69.719,34	0,00	0,00	69.719,34	69.719,34	68.766,34
				0,00		69.719,34	0,00	0,00	69.719,34	69.719,34	68.766,34
39900...				54.957,13	54.957,13	28.876,49	0,00	0,00	28.876,49	28.876,49	26.080,64
Otros ingresos indeterminados				0,00	20.000,00	28.876,49	0,00	0,00	28.876,49	28.876,49	26.080,64
39901...				20.000,00	20.000,00	4.898,76	0,00	0,00	4.898,76	4.898,76	15.101,24
Otros ingresos por daños al erario público				0,00	388.581,18	4.898,76	0,00	0,00	4.898,76	4.898,76	15.101,24
39902...				388.581,18	388.581,18	440.130,82	30.901,99	384.728,93	26.273,27	24.499,90	-20.647,65
Otros ingresos por ejecuciones subsidiarias.				0,00	409.228,83	409.228,83	0,00	0,00	1.773,37	105,31	5,99
39903...				358.000,00	364.308,70	364.308,70	0,00	102.298,59	262.010,11	262.010,11	0,00
Ingresos canon de mejora				6.308,70	6.308,70	364.308,70	0,00	0,00	0,00	100,00	71,92

- 4 ABR. 2017

- 6 ABR. 2017

EL CONCEJAL - SECRETARIO

INICIALMENTE

APROBADO POR EL PLENO DE LA CORPORACION EL

- 9 JUN. 2017

DEFINITIVAMENTE

Ayuntamiento de Vélez Málaga - 2016

Estado de Situación del Presupuesto de Ingresos a 03/04/2017

C. Económica	C.Org.	C.Prog.	Espec.	Inicial Modificac.	Actual	DR Neto	DR Apul. DR Cinc.	Deudores OI	I Dev. I	I Neto % DR s/Prev	Saldo % I Neto s/ DR
39904...				0,00	0,00	0,00	0,00	0,00	0,00	0,00	0,00
Ingresos por derivación de deudas											
39905...				0,00	0,00	0,00	0,00	0,00	0,00	0,00	0,00
Ingresos derivación deuda préstamo avalado Sdad Mp											
39906...				30.000,00	30.000,00	0,00	0,00	0,00	0,00	0,00	30.000,00
Ingresos por patrocinios											
39912...				0,00	0,00	0,00	200,00	0,00	0,00	-200,00	200,00
Ingresos campamentos de verano											
39939...				0,00	0,00	0,00	23.116,34	0,00	0,00	-23.116,34	23.116,34
Ingresos ejecución subsidiaria obras SUP. T-7											
Total C. Económica 399 :				462.957,13	857.847,01	838.214,77	54.218,33	487.027,52	322.058,63	296.968,92	73.850,57
				394.889,88		783.996,44	0,00	0,00	25.089,71	91,39	37,88
Total C. Económica 39 :				3.108.957,13	3.542.923,07	4.389.398,75	373.888,47	1.643.894,18	2.396.873,03	2.371.616,10	-472.587,21
				433.965,94		4.015.510,28	0,00	0,00	25.256,93	113,34	59,06
Total C. Económica 3 :				7.282.958,13	7.716.924,07	9.127.658,29	428.661,26	3.029.471,07	5.705.276,94	5.669.532,96	982.072,96
				433.965,94		8.698.997,03	0,00	0,00	35.743,98	112,73	65,17
Total C. Económica 3 :				14.860.568,85	14.860.568,85	15.019.914,32	498.956,31	700,00	15.019.214,32	14.520.258,01	339.610,84
				0,00		14.520.958,01	0,00	0,00	498.956,31	97,71	100,00
Transf. participación Fondo Complement. de Financ.											
4209000...				5.700,00	5.700,00	3.083,94	0,00	0,01	3.083,93	3.083,93	2.616,06
Transferencias Centro Penitenciario											
4209001...				42.000,00	42.000,00	74.464,18	0,00	0,00	74.464,18	74.464,18	100,00
Otras transferencias											
4209002...				0,00	0,00	74.464,18	0,00	0,00	0,00	177,30	100,00
Programa atención integral reagrupación familiar											
				0,00	0,00	-47.681,03	47.681,03	0,00	47.681,03	-47.681,03	0,00
Total C. Económica 420 :				14.908.268,85	14.908.268,85	15.097.462,44	546.637,34	700,01	15.096.762,43	14.550.125,09	357.443,75
				0,00		14.550.825,10	0,00	0,00	546.637,34	97,60	100,00
42190...				947,00	947,00	957,99	0,00	0,00	957,99	957,99	-10,99
Transferencias Instituto Nacional de Estadísticas											
				0,00		957,99	0,00	0,00	0,00	101,16	100,00
Total C. Económica 421 :				947,00	947,00	957,99	0,00	0,00	957,99	957,99	-10,99
				0,00		957,99	0,00	0,00	0,00	101,16	100,00

Fdo.: María José Giron Cambero

- 4 ABR. 2017

- 6 ABR. 2017

EL CONCEJAL SECRETARIO

INICIALMENTE

APROBADO POR EL PLENO DE LA CORPORACION EL

DEFINITIVAMENTE



Ayuntamiento de Vélez Málaga - 2016

Estado de Situación del Presupuesto de Ingresos a 03/04/2017

C. Económica	C.Org.	C.Prog.	Espec.	Inicial Modificac.	Actual	DR	BR Anul.	Deudores	I Dev. I	I Neto % DR s/ Prev	Saldo % I Neto s/ DR
Total C. Económica 42 :											
				14.909.215,85	14.909.215,85	15.098.420,43	546.637,34	700,01	15.097.720,42	14.551.083,08	357.432,76
				0,00		14.551.783,09	0,00	0,00	546.637,34	97,60	100,00
				802.787,09	802.787,09	762.960,48	0,00	762.960,48	0,00	0,00	39.826,61
				0,00		762.960,48	0,00	0,00	0,00	95,04	0,00
Transf. Soc.Mples financ préstamo RDL 4/12 y 8/13											
Total C. Económica 441 :											
				802.787,09	802.787,09	762.960,48	0,00	762.960,48	0,00	0,00	39.826,61
				0,00		762.960,48	0,00	0,00	0,00	95,04	0,00
Total C. Económica 44 :											
				802.787,09	802.787,09	762.960,48	0,00	762.960,48	0,00	0,00	39.826,61
				0,00		762.960,48	0,00	0,00	0,00	95,04	0,00
				3.652.011,42	3.652.011,42	3.652.011,42	0,00	0,00	3.652.011,42	3.652.011,42	0,00
				0,00		3.652.011,42	0,00	0,00	0,00	100,00	100,00
				63.429,00	63.429,00	63.429,00	0,00	0,00	63.429,00	63.429,00	0,00
				0,00		63.429,00	0,00	0,00	0,00	100,00	100,00
				212.811,30	212.811,30	212.811,30	0,00	81.850,50	130.960,80	130.960,80	0,00
				0,00		212.811,30	0,00	0,00	0,00	100,00	61,54
				120.526,00	120.526,00	120.526,00	201,53	0,00	120.526,00	120.324,47	201,53
				0,00		120.324,47	0,00	0,00	201,53	99,83	100,00
				52.189,67	52.189,67	0,00	0,00	0,00	0,00	0,00	52.189,67
				0,00		0,00	0,00	0,00	0,00	0,00	0,00
				33.390,44	33.390,44	12.400,00	0,00	12.400,00	0,00	0,00	20.990,44
				0,00		12.400,00	0,00	0,00	0,00	37,14	0,00
				489.000,00	489.000,00	448.061,87	0,00	448.061,87	448.061,87	448.061,87	0,00
				0,00		448.061,87	0,00	0,00	0,00	91,63	40.938,13
				2.137.176,18	2.137.176,18	2.051.154,23	0,00	0,00	2.051.154,23	2.051.154,23	56,02
				0,00		2.051.154,23	0,00	0,00	0,00	95,97	100,00
				327.752,07	327.752,07	327.752,07	0,00	0,00	327.752,07	327.752,07	0,00
				0,00		327.752,07	0,00	0,00	0,00	100,00	100,00
				37.397,84	37.397,84	0,00	0,00	0,00	0,00	0,00	37.397,84
				0,00		0,00	0,00	0,00	0,00	0,00	0,00
				47.776,49	47.776,49	38.927,30	0,00	0,00	38.927,30	38.927,30	8.849,19
				0,00		38.927,30	0,00	0,00	0,00	81,48	100,00
				10.200,00	10.200,00	10.215,53	0,00	0,00	10.215,53	10.215,53	-15,53
				0,00		10.215,53	0,00	0,00	0,00	100,15	100,00

Fdo.: María José Giron Cambero

- 4 ABR. 2017

- 6 ABR. 2017

EL CONCEJAL SECRETARIO

INICIALMENTE

Fdo.: María José García Gambero

APROBADO POR EL PLENO DE LA CORPORACION

- 9 JUN. 2017

DEFINITIVAMENTE



Ayuntamiento de Vélez Málaga - 2016

Estado de Situación del Presupuesto de Ingresos a 03/04/2017

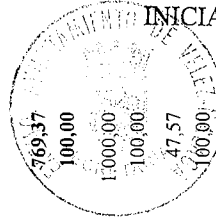
C. Económica CONCEPTO	C.Org.	C.Prog.	C.Espec.	Inicial Modificac.	Actual	DR DR Neto	DR Anul. DR Camb.	Deudores OI	I Dev. I	I Neto % DR s/ Prev	Saldo % I Neto s/ DR
4508005...				40.000,00	40.000,00	30.900,00	0,00	0,00	30.900,00	30.900,00	9.180,00
Subvención Intervención Zonas de Transformación				0,00	30.900,00	0,00	0,00	0,00	0,00	77,25	100,00
4508006...				81.912,00	81.912,00	81.912,00	0,00	0,00	81.912,00	81.912,00	0,00
Subv. Refuerzo personal reconoc. situac dependencia				0,00	81.912,00	0,00	0,00	0,00	0,00	100,00	100,00
4508009...				0,00	0,00	0,00	20.603,61	0,00	-20.603,61	-20.603,61	20.603,61
Subvención Programa Ayuda a la Contratación 2014				0,00	-20.603,61	0,00	0,00	0,00	0,00	0,00	100,00
4508011...				0,00	0,00	0,00	168,05	0,00	-168,05	-168,05	168,05
Subv. J.A. Escuelas Mples. Música y Danza 2015				0,00	-168,05	0,00	0,00	0,00	0,00	0,00	100,00
4508012...				0,00	0,00	0,00	90,31	0,00	-90,31	-90,31	90,31
Subv. Progr. Extr. suministros mínimos vitales 2015				0,00	0,00	0,00	0,00	0,00	0,00	0,00	100,00
4508013...				4.200,00	4.200,00	4.200,00	0,00	1.680,00	2.520,00	2.520,00	0,00
Subv. J.A. Escuelas Mples. Música y Danza 2016				4.200,00	4.200,00	0,00	0,00	0,00	0,00	100,00	60,00
4508014...				0,00	0,00	18.873,21	0,00	0,00	18.873,21	18.873,21	-18.873,21
Subv. Serv. ayuda domicilio. Ley Dependencia 2015				0,00	18.873,21	0,00	0,00	0,00	0,00	0,00	100,00
4508015...				0,00	0,00	0,00	40.436,31	0,00	-40.436,31	-40.436,31	40.436,31
Subvención Junta Programa Emple@Joven				0,00	-40.436,31	0,00	0,00	0,00	0,00	0,00	100,00
4508016...				0,00	0,00	0,00	13.038,31	0,00	-13.038,31	-13.038,31	13.038,31
Subvención Junta Programa Emple@30+				0,00	-13.038,31	0,00	0,00	0,00	0,00	0,00	100,00
4508017...				0,00	0,00	0,00	11.449,40	0,00	-11.449,40	-11.449,40	11.449,40
Subvención Programa Ayuda a la Contratación 2015				0,00	-11.449,40	0,00	0,00	0,00	0,00	0,00	100,00
4508020...				0,00	0,00	0,00	0,00	0,00	0,00	0,00	0,00
Subvención Junta Programa UNEM 2012				0,00	0,00	0,00	0,00	0,00	0,00	0,00	0,00
4508021...				27.800,00	27.800,00	27.800,00	0,00	0,00	27.800,00	27.800,00	0,00
Subv. Progr. Extr. suministros mínimos vitales 2016				27.800,00	27.800,00	0,00	0,00	0,00	0,00	100,00	0,00
4508022...				0,00	29.291,47	29.291,47	0,00	0,00	29.291,47	29.291,47	0,00
Prog. Refuerzo SS.CC. en atención a inmigrantes				0,00	29.291,47	0,00	0,00	0,00	0,00	100,00	0,00
4508023...				0,00	310.013,58	310.013,58	0,00	0,00	310.013,58	310.013,58	0,00
Subvención Programa Ayuda a la Contratación 2016				0,00	310.013,58	0,00	0,00	0,00	0,00	100,00	0,00
4508024...				0,00	0,00	0,00	76,13	0,00	-76,13	-76,13	76,13
Subvención Junta Programa UNEM 2013				0,00	-76,13	0,00	0,00	0,00	0,00	0,00	100,00
4508025...				0,00	710.550,00	710.550,00	0,00	0,00	0,00	0,00	0,00
Subvención Junta Programa Emple@Joven 2016/17				0,00	710.550,00	0,00	0,00	0,00	0,00	100,00	0,00
4508026...				0,00	465.200,00	465.200,00	0,00	0,00	0,00	0,00	0,00
Subvención Junta Programa Emple@30+ 2016/17				0,00	465.200,00	465.200,00	0,00	0,00	0,00	100,00	0,00

- 4 ABR. 2017

- 6 ABR. 2017

EL CONCEJAL SECRETARIO

INICIALMENTE




Fdo.: María José Girón Gambero

APROBADO POR EL PLENO DE LA CORPORACION LOCAL

- 9 JUN. 2017

DEFINITIVAMENTE



Ayuntamiento de Vélez Málaga - 2016

Estado de Situación del Presupuesto de Ingresos a 03/04/2017

C. Económica	C.Org.	C.Prog.	Espec.	Inicial Modificac.	Actual	DR DR Neto	DR Canc.	Deudores OI	I Dev. I	I Neto % DR s/Prev	Saldo % I Neto s/DR
Total C. Económica 450 :											
				7.305.572,41	8.852.627,46	8.616.028,98	86.063,65	1.271.680,50	7.344.348,48	7.258.284,83	322.662,13
				1.547.055,05	8.529.965,33	8.529.965,33	0,00	0,00	86.063,65	96,36	85,09
Total C. Económica 45 :											
				7.305.572,41	8.852.627,46	8.616.028,98	86.063,65	1.271.680,50	7.344.348,48	7.258.284,83	322.662,13
				1.547.055,05	8.529.965,33	8.529.965,33	0,00	0,00	86.063,65	96,36	85,09
46600...				0,00	0,00	0,00	2.869,37	0,00	0,00	-2.869,37	2.869,37
Subv. FEMP Proyecto CONCILIA 2015				0,00	-2.869,37	0,00	0,00	0,00	2.869,37	0,00	100,00
46601...				0,00	0,00	2.100,00	0,00	0,00	2.100,00	2.100,00	-2.100,00
Subv. FEMP Vélez-Málaga Saludable 2015				0,00	2.100,00	2.100,00	0,00	0,00	0,00	0,00	100,00
46602...				0,00	0,00	0,00	0,00	0,00	0,00	0,00	0,00
Subv. FEMP Vélez-Málaga Saludable 2016				0,00	0,00	0,00	0,00	0,00	0,00	0,00	0,00
Total C. Económica 466 :											
				0,00	0,00	2.100,00	2.869,37	0,00	2.100,00	-769,37	769,37
				0,00	-769,37	-769,37	0,00	0,00	2.869,37	0,00	100,00
Total C. Económica 46 :											
				0,00	0,00	2.100,00	2.869,37	0,00	2.100,00	-769,37	769,37
				0,00	-769,37	-769,37	0,00	0,00	2.869,37	0,00	100,00
48000...				3.700,00	3.700,00	2.700,00	0,00	0,00	2.700,00	2.700,00	1.000,00
Aportaciones de particulares				0,00	0,00	2.700,00	0,00	0,00	0,00	0,00	1.000,00
48001...				1.033,09	1.033,09	985,52	0,00	0,00	985,52	985,52	1.000,00
Trans.Fund.Cultura financ.préstamo RDL 4/12 y 8/13				0,00	0,00	985,52	0,00	0,00	0,00	0,00	1.000,00
48004...				0,00	0,00	21.965,97	49,86	1.090,56	20.825,55	20.825,55	47,57
Aportaciones para alumbrado ferias.				0,00	0,00	21.916,11	0,00	0,00	0,00	0,00	100,00
Total C. Económica 480 :											
				4.733,09	4.733,09	25.651,49	49,86	1.090,56	24.511,07	24.511,07	20.868,54
				0,00	0,00	25.601,63	0,00	0,00	0,00	540,91	95,74
Total C. Económica 48 :											
				4.733,09	4.733,09	25.651,49	49,86	1.090,56	24.511,07	24.511,07	20.868,54
				0,00	0,00	25.601,63	0,00	0,00	0,00	540,91	95,74
Total C. Económica 4 :											
				23.022.308,44	24.569.363,49	24.505.161,38	635.620,22	2.036.431,55	22.468.679,97	21.833.109,61	699.822,33
				1.547.055,05	23.869.541,16	23.869.541,16	0,00	0,00	635.570,36	97,15	91,47
52000...				40.000,00	40.000,00	16.484,51	0,00	0,00	16.484,51	16.484,51	23.515,49
Intereses de depósitos				0,00	0,00	16.484,51	0,00	0,00	0,00	41,21	100,00

- 4 ABR. 2017

EL CONCEJAL - SECRETARIO

- 6 ABR. 2017


INICIALMENTE

Fdo. María José Girón Gambero

APROBADO POR EL PLENO DE LA CORPORACION

- 9 JUN. 2017

DEFINITIVAMENTE



Ayuntamiento de Vélez Málaga - 2016

Estado de Situación del Presupuesto de Ingresos a 03/04/2017

C. Económica	C.Org.	C.Prog.	Especc.	Inicial Modificac.	Actual	DR DR Neto	DR DR Conc.	Deudores OI	I Dev. I	I Neto % DR s/ Prev	Saldo % I Neto s/ DR
Total C. Económica 60 :				782.750,41	782.750,41	0,00	0,00	0,00	0,00	0,00	782.750,41
61900 ... Enejenación autobuses				0,00	0,00	0,00	0,00	0,00	0,00	0,00	0,00
Total C. Económica 619 :				0,00	0,00	64.000,00	0,00	0,00	64.000,00	64.000,00	64.000,00
Total C. Económica 61 :				0,00	0,00	64.000,00	0,00	0,00	64.000,00	64.000,00	64.000,00
68000 ... Reintegros pptos. cerrados operaciones de capital				0,00	0,00	44.180,85	0,00	0,00	44.180,85	44.180,85	44.180,85
Total C. Económica 680 :				0,00	0,00	44.180,85	0,00	0,00	44.180,85	44.180,85	44.180,85
Total C. Económica 68 :				0,00	0,00	44.180,85	0,00	0,00	44.180,85	44.180,85	44.180,85
Total C. Económica 6 :				782.750,41	782.750,41	108.180,85	0,00	0,00	108.180,85	108.180,85	108.180,85
71000 ... Transf. OALDIM superávit 2015 art. 32 Ley 2/2012				0,00	0,00	108.180,85	0,00	0,00	108.180,85	13,82	100,00
Total C. Económica 710 :				0,00	288.721,13	288.721,13	0,00	288.721,13	0,00	0,00	0,00
Total C. Económica 71 :				0,00	288.721,13	288.721,13	0,00	288.721,13	0,00	0,00	0,00
72004 ... Subv. mano de obra PFEA 2014				0,00	0,00	0,00	5.458,23	0,00	0,00	0,00	5.458,23
72005 ... Subv. mano de obra PFEA 2016				0,00	893.778,45	893.778,45	0,00	0,00	893.778,45	893.778,45	100,00
Total C. Económica 720 :				0,00	893.778,45	893.778,45	5.458,23	0,00	893.778,45	888.320,22	99,39

APROBADO POR LA JUNTA DE GOBIERNO LOCAL EN SESION DE

APROBADO POR EL PLENO DE LA CORPORACION EL

- 4 ABR. 2017

- 6 ABR. 2017

EL CONCEJAL SECRETARIO

INICIALMENTE

Fdo.: María José Girón Gambero

APROBADO POR EL PLENO DE LA CORPORACION

- 9 JUN. 2017

DEFINITIVAMENTE



Ayuntamiento de Vélez Málaga - 2016

Estado de Situación del Presupuesto de Ingresos a 03/04/2017

C. Económica	C.Org.	C.Prog.	Especc.	Inicial Modificac.	Actual	DR	DR Neto	DR Anul.	Deudores OI	I Dev. I	I Neto % DR s/ Prev	Saldo % I Neto s/ DR
Total C. Económica 72 :												
				0,00	893.778,45	893.778,45	893.778,45	5.458,23	0,00	893.778,45	888.320,22	5.458,23
				893.778,45		888.320,22	888.320,22	0,00	0,00	5.458,23	99,39	100,00
76100...				0,00	446.724,00	446.724,00	446.724,00	0,00	165.341,25	281.382,75	281.382,75	0,00
Subvención material PFEA 2015				446.724,00		446.724,00	446.724,00	0,00	0,00	0,00	100,00	62,99
76101...				0,00	240.235,80	240.235,80	240.235,80	0,00	240.235,80	0,00	0,00	0,00
Proy. Ordenac. y obras sendero litoral V-M, proy. 1				240.235,80		240.235,80	240.235,80	0,00	0,00	0,00	100,00	0,00
76102...				0,00	53.726,41	53.726,41	53.726,41	0,00	0,00	53.726,41	53.726,41	0,00
Subvención ejecución portada Paseo de Andalucía				53.726,41		53.726,41	53.726,41	0,00	0,00	0,00	100,00	0,00
76103...				0,00	0,00	0,00	0,00	11.813,28	0,00	0,00	-11.813,28	11.813,28
Subvención Museo de la Ciudad de Vélez Málaga				0,00		-11.813,28	-11.813,28	0,00	0,00	0,00	0,00	0,00
76104...				0,00	240.208,68	240.208,68	240.208,68	0,00	0,00	240.208,68	240.208,68	0,00
Subv. Reforma Estac. Ferroviaria para Estac. Autobuse				240.208,68		240.208,68	240.208,68	0,00	0,00	0,00	100,00	0,00
76105...				0,00	1.019.698,00	1.019.698,00	1.019.698,00	0,00	1.019.698,00	0,00	0,00	0,00
Subv. Tramo colector vía serv. Norte CN-340 a playa				1.019.698,00		1.019.698,00	1.019.698,00	0,00	0,00	0,00	100,00	0,00
76106...				0,00	0,00	0,00	0,00	615,78	0,00	0,00	-615,78	615,78
Subvención Columbario cripta Cerro San Cristóbal				0,00		-615,78	-615,78	0,00	0,00	0,00	0,00	0,00
Total C. Económica 761 :												
				0,00	2.000.592,89	2.000.592,89	2.000.592,89	12.429,06	1.425.275,05	575.317,84	562.888,78	12.429,06
				2.000.592,89		1.988.163,83	1.988.163,83	0,00	0,00	12.429,06	99,38	28,31
Total C. Económica 76 :												
				0,00	2.000.592,89	2.000.592,89	2.000.592,89	12.429,06	1.425.275,05	575.317,84	562.888,78	12.429,06
				2.000.592,89		1.988.163,83	1.988.163,83	0,00	0,00	12.429,06	99,38	28,31
77000...				3.000.000,00		0,00	0,00	0,00	0,00	0,00	0,00	0,00
Transferencias de capital de empresas privadas				3.000.000,00		0,00	0,00	0,00	0,00	0,00	0,00	0,00
77001...				0,00	10.000,00	10.000,00	10.000,00	0,00	0,00	10.000,00	10.000,00	0,80
Subvención para equipamiento Sala Multisensorial				10.000,00		10.000,00	10.000,00	0,00	0,00	0,00	100,00	100,00
Total C. Económica 770 :												
				3.000.000,00		10.000,00	10.000,00	0,00	0,00	10.000,00	10.000,00	0,80
				10.000,00		10.000,00	10.000,00	0,00	0,00	0,00	0,33	100,00
Total C. Económica 77 :												
				3.000.000,00		10.000,00	10.000,00	0,00	0,00	10.000,00	10.000,00	0,80
				10.000,00		10.000,00	10.000,00	0,00	0,00	0,00	0,33	100,00
78000...				0,00	392,30	392,30	392,30	0,00	0,00	392,30	392,30	0,00
Transf. F. Cult. superávit 2015 art.32 Ley 2/2012				392,30		392,30	392,30	0,00	0,00	0,00	100,00	100,00

APROBADO POR LA JUNTA DE GOBIERNO LOCAL EN SESION DE

APROBADO POR EL PLENO DE LA CORPORACION EL

- 4 ABR. 2017

- 6 ABR. 2017

EL CONCEJAL - SECRETARIO

INICIALMENTE

Pdo.: Maria Jose Giron Gassero

APROBADO POR EL PLENO DE LA CORPORACION EL

- 9 JUN. 2017

DEFINITIVAMENTE



Ayuntamiento de Vélez Málaga - 2016

Estado de Situación del Presupuesto de Ingresos a 03/04/2017

C. Económica	C.Org.	C.Prog. Espec.	Inicial Modificac.	Actual	DR DR Neto	DR Anul. DR Canc.	Deudores OI	I Dev. I	I Neto % DR s/ Prev	Saldo % I Neto s/ DR
Total C. Económica 780 :										
			0,00	392,30	392,30	0,00	0,00	392,30	392,30	0,00
			392,30		392,30	0,00	0,00	0,00	100,00	100,00
Total C. Económica 78 :										
			0,00	392,30	392,30	0,00	0,00	392,30	392,30	0,00
			392,30		392,30	0,00	0,00	0,00	100,00	100,00
Total C. Económica 7 :										
			3.000.000,00	6.193.484,77	3.193.484,77	17.887,29	1.713.996,18	1.479.488,59	1.461.601,30	3.017.887,29
			3.193.484,77		3.175.597,48	0,00	0,00	17.887,29	51,27	46,03
83000...			20.900,00	20.900,00	15.616,16	0,00	9.311,30	6.304,86	6.304,86	5.283,84
Anticipos a funcionarios			0,00		15.616,16	0,00	0,00	0,00	74,72	40,37
83001...			20.900,00	20.900,00	9.616,16	0,00	3.906,47	5.709,69	5.709,69	11.283,84
Anticipos a personal laboral			0,00		9.616,16	0,00	0,00	0,00	46,01	59,38
Total C. Económica 830 :										
			41.800,00	41.800,00	25.232,32	0,00	13.217,77	12.014,55	12.014,55	16.567,68
			0,00		25.232,32	0,00	0,00	0,00	60,36	47,62
Total C. Económica 83 :										
			41.800,00	41.800,00	25.232,32	0,00	13.217,77	12.014,55	12.014,55	16.567,68
			0,00		25.232,32	0,00	0,00	0,00	60,36	47,62
87000...			0,00	7.396.339,07	0,00	0,00	0,00	0,00	0,00	7.396.339,07
Remanente de Tesorería para gastos generales			7.396.339,07		0,00	0,00	0,00	0,00	0,00	0,00
87010...			0,00	12.062.263,64	0,00	0,00	0,00	0,00	0,00	12.062.263,64
Remanente de Tesorería para gastos con financiación			12.062.263,64		0,00	0,00	0,00	0,00	0,00	0,00
Total C. Económica 870 :										
			0,00	19.458.602,71	0,00	0,00	0,00	0,00	0,00	19.458.602,71
			19.458.602,71		0,00	0,00	0,00	0,00	0,00	0,00
Total C. Económica 87 :										
			0,00	19.458.602,71	0,00	0,00	0,00	0,00	0,00	19.458.602,71
			19.458.602,71		0,00	0,00	0,00	0,00	0,00	0,00
Total C. Económica 8 :										
			41.800,00	19.500.402,71	25.232,32	0,00	13.217,77	12.014,55	12.014,55	19.475.170,39
			19.458.602,71		25.232,32	0,00	0,00	0,00	0,13	47,62
91300...			3.000.000,00	3.000.000,00	3.000.000,00	0,00	0,00	3.000.000,00	3.000.000,00	0,00
Financiación inversiones 2016			0,00		3.000.000,00	0,00	0,00	0,00	100,00	100,00
Total C. Económica 913 :										
			3.000.000,00	3.000.000,00	3.000.000,00	0,00	0,00	3.000.000,00	3.000.000,00	0,00
			0,00		3.000.000,00	0,00	0,00	0,00	100,00	100,00

Ayuntamiento de Vélez Málaga - 2016

Estado de Situación del Presupuesto de Ingresos a 03/04/2017

C. Económica CONCEPTO	C.Org.	C.Prog.	Espec.	Inicial Modificac.	Actual	DR		Deudores		I Dev. I	I Neto		Saldo % I Neto s/ DR
						DR DR Neto	DR Anul. DR Canc.	OI	DR s/ Prev		% DR s/ Prev		
Total C. Económica 91 :													
				3.000.000,00	3.000.000,00	3.000.000,00	0,00	0,00	0,00	3.000.000,00	3.000.000,00	3.000.000,00	0,00
				0,00	0,00	3.000.000,00	0,00	0,00	0,00	0,00	100,00	100,00	100,00
Total C. Económica 9 :													
				3.000.000,00	3.000.000,00	3.000.000,00	0,00	0,00	0,00	3.000.000,00	3.000.000,00	3.000.000,00	0,00
				0,00	0,00	3.000.000,00	0,00	0,00	0,00	0,00	100,00	100,00	100,00
Total General €:													
				96.565.151,41	121.198.259,88	101.460.971,86	2.364.119,92	15.141.500,19	84.938.044,02	83.955.358,75	22.101.407,94	84,72	84,72
				24.633.108,47	0,00	99.096.851,94	0,00	0,00	982.685,27	81,76	81,76	81,76	81,76

APROBADO POR LA JUNTA DE GOBIERNO
LOCAL EN SESION DE

- 4 ABR. 2017

EL CONCEJAL - SECRETARIO

APROBADO POR EL PLENO
DE LA CORPORACION BL

- 6 ABR. 2017

INICIALMENTE



Fdo.: María José Girón Gambero

APROBADO POR EL PLENO
DE LA CORPORACION EL

- 9 JUN. 2017

DEFINITIVAMENTE



Ayuntamiento de Vélez Málaga - 2016

Estado de Situación del Presupuesto de Gastos 03/04/2017

R.C. Económ. C. Org. C. Prog. Espec. PARTIDA	Inicial	Modificac. Inc. Reman.	Actual RC Pend. + N D	A Pendiente	D Pendiente	O Pendiente	P Pendiente	RP Reintegros	Saldo Remanente	% D s/Cred.	% O s/Cred.
N 10000.010101.912. Retribuciones básicas miembros órganos de gobierno	420.058,52	-98.624,14	321.434,38	309.819,22	309.819,22	308.833,13	308.833,13	308.833,13	11.615,16	3,61	96,08
		0,00	0,00	0,00	986,09	0,00	0,00	0,00	12.601,25	96,39	100,00
Total Económico 100 :	420.058,52	-98.624,14	321.434,38	309.819,22	309.819,22	308.833,13	308.833,13	308.833,13	11.615,16	3,61	96,08
		0,00	0,00	0,00	986,09	0,00	0,00	0,00	12.601,25	96,39	100,00
Total Art. 10 :	420.058,52	-98.624,14	321.434,38	309.819,22	309.819,22	308.833,13	308.833,13	308.833,13	11.615,16	3,61	96,08
		0,00	0,00	0,00	986,09	0,00	0,00	0,00	12.601,25	96,39	100,00
N 11000.010101.912. Retribuciones básicas personal eventual	821.746,80	-184.123,47	637.623,33	625.912,40	625.912,40	622.173,83	622.173,83	622.173,83	11.710,93	1,84	97,58
		0,00	0,00	0,00	3.738,57	0,00	0,00	0,00	15.449,50	98,16	100,00
Total Económico 110 :	821.746,80	-184.123,47	637.623,33	625.912,40	625.912,40	622.173,83	622.173,83	622.173,83	11.710,93	1,84	97,58
		0,00	0,00	0,00	3.738,57	0,00	0,00	0,00	15.449,50	98,16	100,00
Total Art. 11 :	821.746,80	-184.123,47	637.623,33	625.912,40	625.912,40	622.173,83	622.173,83	622.173,83	11.710,93	1,84	97,58
		0,00	0,00	0,00	3.738,57	0,00	0,00	0,00	15.449,50	98,16	100,00
N 12000.010101.912. Sueldos del Grupo A1. Presidencia	0,00	9.850,32	9.850,32	5.593,70	5.593,70	5.452,02	5.452,02	5.452,02	70,31	0,74	55,35
		0,00	4.186,31	0,00	141,68	0,00	0,00	0,00	4.398,30	56,77	100,00
N 12000.020101.920. Sueldos del Grupo A1. Secretaria Gral. y Régimen I	44.472,66	0,00	44.472,66	44.472,66	44.472,66	44.472,66	44.472,66	44.472,66	0,00	0,00	100,00
		0,00	0,00	0,00	0,00	0,00	0,00	0,00	0,00	0,00	100,00
N 12000.030101.931. Sueldos del Grupo A1. Intervención-Fiscalización P	74.121,10	0,00	74.121,10	74.121,10	74.121,10	74.121,10	74.121,10	74.121,10	0,00	0,00	100,00
		0,00	0,00	0,00	0,00	0,00	0,00	0,00	0,00	0,00	100,00
N 12000.030102.932. Sueldos del Grupo A1. Intervención-Gestión Tribut.	29.648,44	0,00	29.648,44	29.648,44	29.648,44	29.648,44	29.648,44	29.648,44	0,00	0,00	100,00
		0,00	0,00	0,00	0,00	0,00	0,00	0,00	0,00	0,00	100,00
N 12000.040101.934. Sueldos del Grupo A1. Tesorería Municipal	29.648,44	-7.403,75	22.244,69	23.793,47	23.793,47	23.793,47	23.793,47	23.793,47	-1.548,78	-6,94	106,96
		0,00	0,00	0,00	0,00	0,00	0,00	0,00	-1.548,78	106,96	100,00
N 12000.050101.920. Sueldos del Grupo A1. Contratación Adva. y Patrim.	29.648,44	0,00	29.648,44	29.648,44	29.648,44	29.648,44	29.648,44	29.648,44	0,00	0,00	100,00
		0,00	0,00	0,00	0,00	0,00	0,00	0,00	0,00	0,00	100,00
N 12000.060101.151. Sueldos del Grupo A1. Urbanismo	118.593,76	-12.353,50	106.240,26	103.769,54	103.769,54	103.769,54	103.769,54	103.769,54	2.470,72	2,33	97,67
		0,00	0,00	0,00	0,00	0,00	0,00	0,00	2.470,72	97,67	100,00
N 12000.060102.1532. Sueldos del Grupo A1. Infraestructuras	29.648,44	0,00	29.648,44	29.648,44	29.648,44	29.648,44	29.648,44	29.648,44	0,00	0,00	100,00
		0,00	0,00	0,00	0,00	0,00	0,00	0,00	0,00	0,00	100,00
N 12000.070101.132. Sueldos del Grupo A1. Seguridad	29.648,44	-9.882,80	19.765,64	19.322,02	19.322,02	19.322,02	19.322,02	19.322,02	443,62	2,24	97,76
		0,00	0,00	0,00	0,00	0,00	0,00	0,00	443,62	97,76	100,00

APROBADO POR LA JUNTA DE GOBIERNO LOCAL EN SESION DE

- 4 ABR. 2017

APROBADO POR EL PLENO DE LA CORPORACION EL

- 6 ABR. 2017


Página 191 de 309

INICIALMENTE

Fdo. María José Gróns Gambero

APROBADO POR EL PLENO DE LA CORPORACION

- 9 JUN. 2017



- 6 ABR. 2017

APROBADO POR LA JUNTA DE GOBIERNO
LOCAL EN SESION DE

INICIALMENTE


EL CONCEJAL - SECRETARIO

Fdo.: María José Giron Gambero

APROBADO POR EL PLEN
DE LA CORPORACION EL

- 9 JUN. 2017

DEFINITIVAMENTE



Ayuntamiento de Vélez Málaga - 2016

Estado de Situación del Presupuesto de Gastos 03/04/2017

R.C. Económ. C. Org. C. Prog. Espec. PARTIDA	Inicial	Modificac. Inc. Reman.	Actual RC Pend. + N D	A Pendiente	D Pendiente	O Pendiente	P Pendiente	Reintegros	Saldo Remanente	% D s/ Cred.	% O s/ Cred.
N 12000.090101.920.	14.824,22	0,00	14.824,22	14.824,22	14.824,22	13.916,71	13.916,71	13.916,71	0,00	100,00	93,88
Sueldos del Grupo A1. Recursos Humanos		0,00	0,00	0,00	907,51	0,00	0,00	0,00	907,51	100,00	100,00
N 12000.100101.926.	14.824,22	0,00	14.824,22	14.824,22	14.824,22	14.627,76	14.627,76	14.627,76	0,00	100,00	98,67
Sueldos del Grupo A1. Informática, Innovación T.		0,00	0,00	0,00	196,46	0,00	0,00	0,00	196,46	100,00	100,00
N 12000.110101.341.	14.824,22	0,00	14.824,22	14.824,22	14.824,22	14.824,22	14.824,22	14.824,22	0,00	100,00	100,00
Sueldos del Grupo A1. Deportes. Promoción del Dep.		0,00	0,00	0,00	0,00	0,00	0,00	0,00	0,00	100,00	100,00
N 12000.130301.430.	14.824,22	0,00	14.824,22	14.824,22	14.824,22	14.250,25	14.250,25	14.250,25	0,00	100,00	96,46
Sueldos del Grupo A1. S.Grales. (Comercio e Ind.)		0,00	0,00	0,00	573,97	0,00	0,00	0,00	573,97	100,00	100,00
N 12000.130401.920.	14.824,22	0,00	14.824,22	14.824,22	14.824,22	13.916,71	13.916,71	13.916,71	0,00	100,00	93,88
Sueldos del Grupo A1. S.Grales. (Régimen Sancionado)		0,00	0,00	0,00	907,51	0,00	0,00	0,00	907,51	100,00	100,00
N 12000.130701.171.	14.824,22	0,00	14.824,22	14.824,22	14.824,22	13.757,23	13.757,23	13.757,23	0,00	100,00	92,80
Sueldos del Grupo A1. Medio Ambiente (Parques y J.		0,00	0,00	0,00	1.066,99	0,00	0,00	0,00	1.066,99	100,00	100,00
N 12000.140101.924.	44.472,66	0,00	44.472,66	44.472,66	44.472,66	42.487,13	42.487,13	42.487,13	0,00	100,00	95,54
Sueldos del Grupo A1. Participación Ciudadana		0,00	0,00	0,00	1.985,53	0,00	0,00	0,00	1.985,53	100,00	100,00
N 12000.150101.334.	0,00	0,00	0,00	0,00	0,00	0,00	0,00	0,00	0,00	0,00	0,00
Sueldos del Grupo A1. Cultura y Patrimonio Histór.		0,00	0,00	0,00	0,00	0,00	0,00	0,00	0,00	0,00	0,00
N 12000.150102.336.	14.824,22	0,00	14.824,22	14.824,22	14.824,22	14.130,49	14.130,49	14.130,49	0,00	100,00	95,32
Sueldos del Grupo A1. Protección y Gestión del P.H		0,00	0,00	0,00	693,73	0,00	0,00	0,00	693,73	100,00	100,00
N 12000.160101.920.	14.824,22	-12.353,50	2.470,72	0,00	0,00	0,00	0,00	0,00	2.470,72	100,00	0,00
Sueldos del Grupo A1. Asesoría Jurídica		0,00	0,00	0,00	0,00	0,00	0,00	0,00	2.470,72	0,00	0,00
N 12001.030101.931.	13.035,60	0,00	13.035,60	13.035,60	13.035,60	13.035,60	13.035,60	13.035,60	0,00	100,00	100,00
Sueldos del Grupo A2. Intervención-Fiscal. y Pres.		0,00	0,00	0,00	0,00	0,00	0,00	0,00	0,00	100,00	100,00
N 12001.060101.151.	104.284,80	-6.855,03	97.429,77	95.257,17	95.257,17	95.257,17	95.257,17	95.257,17	1.086,30	1,1	97,77
Sueldos del Grupo A2. Urbanismo		0,00	1.086,30	0,00	0,00	0,00	0,00	0,00	2.172,60	97,7	100,00
N 12001.060102.1532.	39.106,80	0,00	39.106,80	32.593,61	32.593,61	32.593,61	32.593,61	32.593,61	6.513,19	16,6	83,33
Sueldos del Grupo A2. Infraestructuras		0,00	0,00	0,00	0,00	0,00	0,00	0,00	6.513,19	83,3	100,00
N 12001.070101.132.	52.142,40	-11.295,34	40.847,06	39.106,80	39.106,80	39.106,80	39.106,80	39.106,80	1.740,26	4,26	95,74
Sueldos del Grupo A2. Seguridad		0,00	0,00	0,00	0,00	0,00	0,00	0,00	1.740,26	95,7	100,00
N 12001.090101.920.	39.106,80	0,00	39.106,80	39.106,80	39.106,80	36.751,90	36.751,90	36.751,90	0,00	0,00	93,98
Sueldos del Grupo A2. Recursos Humanos		0,00	0,00	0,00	2.354,90	0,00	0,00	0,00	2.354,90	100,00	100,00
N 12001.100101.926.	13.035,60	0,00	13.035,60	13.035,60	13.035,60	12.169,47	12.169,47	12.169,47	0,00	0,00	93,36
Sueldos del Grupo A2. Informática, Innovación T.		0,00	0,00	0,00	866,13	0,00	0,00	0,00	866,13	100,00	100,00
N 12001.110201.432.	13.035,60	0,00	13.035,60	13.035,60	13.035,60	12.215,39	12.215,39	12.215,39	0,00	0,00	93,71
Sueldos del Grupo A2. Turismo		0,00	0,00	0,00	820,21	0,00	0,00	0,00	820,21	100,00	100,00

Ayuntamiento de Vélez Málaga - 2016

Estado de Situación del Presupuesto de Gastos 03/04/2017

R. C. Económ. C. Org. C. Prog. Espec. PARTIDA	Inicial	Modificac. Inc. Reman.	Actual RC Pend. + N D	A Pendiente	D Pendiente	O Pendiente	P Pendiente	RP Reintegros	Saldo Remanente	% D s/ Cred.	% O s/ Cred.
N 12001.130701.171.	26.071,20	-5.431,50	20.639,70	13.035,60	13.035,60	12.471,49	12.471,49	12.471,49	7.604,10	36,84	60,42
Sueldos del Grupo A2. Medio Ambiente (Parques y J.		0,00	0,00	0,00	564,11	0,00	0,00	0,00	8.168,21	63,16	100,00
N 12001.150101.334.	0,00	0,00	0,00	0,00	0,00	0,00	0,00	0,00	0,00	0,00	0,00
Sueldos del Grupo A2. Cultura y Patrimonio Histór.		0,00	0,00	0,00	0,00	0,00	0,00	0,00	0,00	0,00	0,00
N 12001.150102.336.	13.035,60	0,00	13.035,60	13.035,60	13.035,60	12.944,63	12.944,63	12.944,63	0,00	0,00	99,30
Sueldos del Grupo A2. Protección y Gestión del P.H		0,00	0,00	0,00	90,97	0,00	0,00	0,00	90,97	100,00	100,00
N 12003.010101.912.	0,00	0,00	0,00	0,00	0,00	0,00	0,00	0,00	0,00	0,00	0,00
Sueldos del Grupo C1. Presidencia		0,00	0,00	0,00	0,00	0,00	0,00	0,00	0,00	0,00	0,00
N 12003.020101.920.	19.967,64	0,00	19.967,64	19.967,64	19.967,64	19.967,64	19.967,64	19.967,64	0,00	0,00	100,00
Sueldos del Grupo C1. Secretaria Gral. y Régimen I		0,00	0,00	0,00	0,00	0,00	0,00	0,00	0,00	0,00	0,00
N 12003.030101.931.	39.935,28	-8.319,85	31.615,43	27.834,81	27.834,81	27.834,81	27.834,81	27.834,81	3.780,62	11,96	88,04
Sueldos del Grupo C1. Intervención-Fiscalización P		0,00	0,00	0,00	0,00	0,00	0,00	0,00	3.780,62	88,04	100,00
N 12003.030102.932.	59.902,92	0,00	59.902,92	59.902,92	59.902,92	59.902,92	59.902,92	59.902,92	0,00	0,00	100,00
Sueldos del Grupo C1. Intervención-Gestión Tribut.		0,00	0,00	0,00	0,00	0,00	0,00	0,00	0,00	0,00	100,00
N 12003.040101.934.	19.967,64	0,00	19.967,64	19.967,64	19.967,64	19.967,64	19.967,64	19.967,64	0,00	0,00	100,00
Sueldos del Grupo C1. Tesorería Municipal		0,00	0,00	0,00	0,00	0,00	0,00	0,00	0,00	0,00	100,00
N 12003.050101.920.	19.967,64	0,00	19.967,64	19.967,64	19.967,64	19.967,64	19.967,64	19.967,64	0,00	0,00	100,00
Sueldos del Grupo C1. Contratación Adva. y Patrim.		0,00	0,00	0,00	0,00	0,00	0,00	0,00	0,00	0,00	100,00
N 12003.060101.151.	59.902,92	0,00	59.902,92	59.902,92	59.902,92	59.902,92	59.902,92	59.902,92	0,00	0,00	100,00
Sueldos del Grupo C1. Urbanismo		0,00	0,00	0,00	0,00	0,00	0,00	0,00	0,00	0,00	100,00
N 12003.060102.1532.	39.935,28	0,00	39.935,28	39.439,81	39.439,81	39.439,81	39.439,81	39.439,81	495,47	98,86	98,86
Sueldos del Grupo C1. Infraestructuras		0,00	0,00	0,00	0,00	0,00	0,00	0,00	495,47	98,86	98,86
N 12003.070101.132.	1.148.139,30	-119.356,77	1.028.782,53	1.022.126,65	1.022.126,65	1.022.126,65	1.022.126,65	1.022.126,65	6.655,88	0,65	99,35
Sueldos del Grupo C1. Seguridad		0,00	0,00	0,00	0,00	0,00	0,00	0,00	6.655,88	0,65	99,35
N 12003.070102.135.	9.983,82	0,00	9.983,82	9.983,82	9.983,82	9.983,82	9.983,82	9.983,82	0,00	0,00	100,00
Sueldos del Grupo C1. Protección Civil		0,00	0,00	0,00	0,00	0,00	0,00	0,00	0,00	0,00	100,00
N 12003.070201.133.	9.983,82	0,00	9.983,82	9.983,82	9.983,82	9.983,82	9.983,82	9.983,82	0,00	0,00	100,00
Sueldos del Grupo C1. Movilidad y Aparcamientos		0,00	0,00	0,00	0,00	0,00	0,00	0,00	0,00	0,00	100,00
N 12003.080101.231.	0,00	0,00	0,00	0,00	0,00	0,00	0,00	0,00	0,00	0,00	0,00
Sueldos del Grupo C1. Servicios Sociales C. P. I.		0,00	0,00	0,00	0,00	0,00	0,00	0,00	0,00	0,00	0,00
N 12003.090101.920.	39.935,28	0,00	39.935,28	39.935,28	39.935,28	39.375,71	39.375,71	39.375,71	559,57	0,00	98,60
Sueldos del Grupo C1. Recursos Humanos		0,00	0,00	0,00	559,57	0,00	0,00	0,00	559,57	100,00	100,00
N 12003.100101.926.	9.983,82	0,00	9.983,82	9.983,82	9.983,82	9.778,27	9.778,27	9.778,27	0,00	0,00	97,94
Sueldos del Grupo C1. Informática, Innovación T.		0,00	0,00	0,00	205,55	0,00	0,00	0,00	205,55	100,00	100,00

APROBADO POR LA JUNTA DE GOBIERNO LOCAL EN SESION DE

APROBADO POR EL PLENO DE LA CORPORACION M

4 ABR. 2017

6 ABR. 2017


EL CONCEJAL - SECRETARIO

INICIALMENTE
 Fdo. María José Gil Campa

APROBADO POR EL PLENO DE LA CORPORACION

9 JUN. 2017

DEFINITIVAMENTE



Ayuntamiento de Vélez Málaga - 2016

Estado de Situación del Presupuesto de Gastos 03/04/2017

R.C. Económ. C. Org. C. Prog. Espec. Partida	Inicial	Modificac. Inc. Reman.	Actual RC Pend. + N.D.	A Pendiente	D Pendiente	O Pendiente	P Pendiente	P	RP	Saldo Remanente	% D s/ Cred.	% O s/ Cred.	
													% RP s/O
N 12003.130301.430.	9.983,82	0,00	9.983,82	9.983,82	9.983,82	9.669,87	9.669,87	0,00	9.669,87	0,00	0,00	96,86	
Sueldos del Grupo C1. S. Grales. (Comercio e Ind.)		0,00	0,00	0,00	313,95	0,00	0,00	0,00	0,00	313,95	100,00	100,00	100,00
N 12003.130401.920.	9.983,82	-8.319,85	1.663,97	0,00	0,00	0,00	0,00	0,00	0,00	1.663,97	100,00	0,00	0,00
Sueldos del Grupo C1. S. Gries. (Régimen Sancionado)		0,00	0,00	0,00	0,00	0,00	0,00	0,00	0,00	1.663,97	100,00	0,00	0,00
N 12003.140101.924.	29.951,46	0,00	29.951,46	29.951,46	29.951,46	28.390,13	28.390,13	0,00	28.390,13	0,00	0,00	94,79	100,00
Sueldos del Grupo C1. Participación Ciudadana		0,00	0,00	0,00	1.561,33	0,00	0,00	0,00	0,00	1.561,33	100,00	100,00	100,00
N 12003.150101.334.	0,00	0,00	0,00	0,00	0,00	0,00	0,00	0,00	0,00	0,00	0,00	0,00	0,00
Sueldos del Grupo C1. Cultura y Patrimonio Histór.		0,00	0,00	0,00	0,00	0,00	0,00	0,00	0,00	0,00	0,00	0,00	0,00
N 12003.150102.336.	9.983,82	0,00	9.983,82	9.983,82	9.983,82	9.853,55	9.853,55	0,00	9.853,55	0,00	0,00	98,72	100,00
Sueldos del Grupo C1. Cultura y P.H. Protec. y Ges		0,00	0,00	0,00	130,27	0,00	0,00	0,00	0,00	130,27	100,00	100,00	100,00
N 12003.150201.336.	0,00	0,00	0,00	0,00	0,00	0,00	0,00	0,00	0,00	0,00	0,00	0,00	0,00
Sueldos del Grupo C1. Cultura y P.H. Protec. y Ges		0,00	0,00	0,00	0,00	0,00	0,00	0,00	0,00	0,00	0,00	0,00	0,00
N 12003.150201.338.	19.967,64	0,00	19.967,64	19.967,64	19.967,64	19.218,54	19.218,54	0,00	19.218,54	0,00	0,00	96,25	100,00
Sueldos del Grupo C1. Ferias y Fiestas		0,00	0,00	0,00	749,10	0,00	0,00	0,00	0,00	749,10	100,00	100,00	100,00
N 12003.150301.323.	9.983,82	0,00	9.983,82	9.983,82	9.983,82	9.440,27	9.440,27	0,00	9.440,27	0,00	0,00	94,56	100,00
Sueldos del Grupo C1. Educación.		0,00	0,00	0,00	543,55	0,00	0,00	0,00	0,00	543,55	100,00	100,00	100,00
N 12003.150401.337.	9.983,82	0,00	9.983,82	9.983,82	9.983,82	9.420,07	9.420,07	0,00	9.420,07	0,00	0,00	94,25	100,00
Sueldos del Grupo C1. Juventud		0,00	0,00	0,00	563,75	0,00	0,00	0,00	0,00	563,75	100,00	100,00	100,00
N 12003.160101.920.	9.983,82	0,00	9.983,82	9.983,82	9.983,82	9.983,82	9.983,82	0,00	9.983,82	0,00	0,00	100,00	100,00
Sueldos del Grupo C1. Asesoría Jurídica		0,00	0,00	0,00	0,00	0,00	0,00	0,00	0,00	0,00	0,00	0,00	0,00
N 12004.010101.912.	8.462,46	0,00	8.462,46	8.462,46	8.462,46	8.462,46	8.462,46	0,00	8.462,46	0,00	0,00	100,00	100,00
Sueldos del Grupo C2. Presidencia		0,00	0,00	0,00	0,00	0,00	0,00	0,00	0,00	0,00	0,00	0,00	0,00
N 12004.020101.920.	50.774,76	0,00	50.774,76	50.774,76	50.774,76	50.774,76	50.774,76	0,00	50.774,76	0,00	0,00	100,00	100,00
Sueldos del Grupo C2. Secretaría Gral. y Régimen I		0,00	0,00	0,00	0,00	0,00	0,00	0,00	0,00	0,00	0,00	0,00	0,00
N 12004.030101.931.	33.849,84	0,00	33.849,84	33.849,84	33.849,84	33.849,84	33.849,84	0,00	33.849,84	0,00	0,00	100,00	100,00
Sueldos del Grupo C2. Intervención-Fiscalización P		0,00	0,00	0,00	0,00	0,00	0,00	0,00	0,00	0,00	0,00	0,00	0,00
N 12004.030102.932.	67.699,68	-7.052,05	60.647,63	59.237,22	59.237,22	59.237,22	59.237,22	0,00	59.237,22	0,00	2,33	97,67	100,00
Sueldos del Grupo C2. Intervención-Gestión Tribut.		0,00	0,00	0,00	0,00	0,00	0,00	0,00	0,00	0,00	97,67	100,00	100,00
N 12004.040101.934.	25.387,38	-5.641,64	19.745,74	16.924,92	16.924,92	16.924,92	16.924,92	0,00	16.924,92	0,00	14,29	85,71	100,00
Sueldos del Grupo C2. Tesorería Municipal		0,00	0,00	0,00	0,00	0,00	0,00	0,00	0,00	0,00	85,71	100,00	100,00
N 12004.050101.920.	8.462,46	0,00	8.462,46	8.462,46	8.462,46	8.462,46	8.462,46	0,00	8.462,46	0,00	0,00	100,00	100,00
Sueldos del Grupo C2. Contratación Adva. y Patrim.		0,00	0,00	0,00	0,00	0,00	0,00	0,00	0,00	0,00	0,00	100,00	100,00
N 12004.060101.151.	143.861,82	0,00	143.861,82	143.861,82	143.861,82	143.861,82	143.861,82	0,00	143.861,82	0,00	0,00	100,00	100,00
Sueldos del Grupo C2. Urbanismo		0,00	0,00	0,00	0,00	0,00	0,00	0,00	0,00	0,00	0,00	100,00	100,00

APROBADO POR LA JUNTA DE GOBIERNO LOCAL EN SESION DE

APROBADO POR EL PLENO DE LA CORPORACION EL

4 ABR. 2017

- 6 ABR. 2017

EL CONCEJAL - SECRETARIO

Fdo. María José Girón Gambero

APROBADO POR EL PLENO DE LA CORPORACION

- 9 JUN. 2017

DEFINITIVAMENTE



Ayuntamiento de Vélez Málaga - 2016

Estado de Situación del Presupuesto de Gastos 03/04/2017

R.C. Económ. C. Org. C. Prog. Espec. PARTIDA	Inicial	Modificac. Inc. Reman.	Actual RC Pend. + N D	A Pendiente	O Pendiente	P Pendiente	RP Reintegros	Saldo Remanente	% D s/ Cred.	% O s/ Cred.
N 12004.060102.1532.	76.162,14	0,00	76.162,14	76.162,14	76.162,14	76.162,14	76.162,14	0,00	0,00	100,00
Sueldos del Grupo C2. Infraestructuras		0,00	0,00	0,00	0,00	0,00	0,00	0,00	100,00	100,00
N 12004.070101.132.	50.774,76	0,00	50.774,76	50.774,76	50.774,76	50.774,76	50.774,76	0,00	0,00	100,00
Sueldos del Grupo C2. Seguridad		0,00	0,00	0,00	0,00	0,00	0,00	0,00	100,00	100,00
N 12004.070102.135.	16.924,92	0,00	16.924,92	16.924,92	16.924,92	16.924,92	16.924,92	0,00	0,00	100,00
Sueldos del Grupo C2. Protección Civil		0,00	0,00	0,00	0,00	0,00	0,00	0,00	100,00	100,00
N 12004.080101.231.	33.849,84	0,00	33.849,84	33.849,84	31.193,03	31.193,03	31.193,03	0,00	0,00	100,00
Sueldos del Grupo C2. Servicios Sociales C. P.I.		0,00	0,00	0,00	0,00	0,00	0,00	2.656,81	100,00	100,00
N 12004.080301.337.	8.462,46	0,00	8.462,46	8.462,46	8.251,23	8.251,23	8.251,23	0,00	0,00	100,00
Sueldos del Grupo C2. Mayor		0,00	0,00	0,00	0,00	0,00	0,00	211,23	100,00	100,00
N 12004.090101.920.	50.774,76	-7.052,05	43.722,71	42.312,30	40.045,02	40.045,02	40.045,02	1.410,41	3,23	91,59
Sueldos del Grupo C2. Recursos Humanos		0,00	0,00	0,00	0,00	0,00	0,00	3.677,69	96,77	100,00
N 12004.100101.926.	25.387,38	0,00	25.387,38	25.387,38	23.846,20	23.846,20	23.846,20	0,00	0,00	93,93
Sueldos del Grupo C2. Informática, Innovación T.		0,00	0,00	0,00	0,00	0,00	0,00	1.541,18	100,00	100,00
N 12004.110301.17211.	8.462,46	0,00	8.462,46	8.462,46	8.136,59	8.136,59	8.136,59	0,00	0,00	96,15
Sueldos del Grupo C2. Playas		0,00	0,00	0,00	0,00	0,00	0,00	325,87	100,00	100,00
N 12004.130101.493.	0,00	0,00	0,00	0,00	0,00	0,00	0,00	0,00	0,00	0,00
Sueldos del Grupo C2. S.Grales. (Sanidad, C., OMIC)		0,00	0,00	0,00	0,00	0,00	0,00	0,00	0,00	0,00
N 12004.130301.430.	25.387,38	0,00	25.387,38	25.387,38	24.073,11	24.073,11	24.073,11	0,00	0,00	94,82
Sueldos del Grupo C2. S.Grales. (Comercio e Ind.)		0,00	0,00	0,00	0,00	0,00	0,00	1.314,27	100,00	100,00
N 12004.130401.920.	16.924,92	0,00	16.924,92	16.924,92	16.000,98	16.000,98	16.000,98	0,00	0,00	94,54
Sueldos del Grupo C2. S.Grales. (Régimen Sancionado)		0,00	0,00	0,00	0,00	0,00	0,00	923,94	100,00	100,00
N 12004.130601.161.	8.462,46	0,00	8.462,46	8.462,46	8.284,44	8.284,44	8.284,44	0,00	0,00	97,80
Sueldos del Grupo C2. Medio Ambiente (Abast. A. P.		0,00	0,00	0,00	0,00	0,00	0,00	178,02	100,00	100,00
N 12004.130701.171.	25.387,38	-3.526,02	21.861,36	16.924,92	15.983,18	15.983,18	15.983,18	4.936,44	23,58	95,75
Sueldos del Grupo C2. Medio Ambiente (Parques y J.		0,00	0,00	0,00	0,00	0,00	0,00	5.878,18	77,42	100,00
N 12004.130801.920.	8.462,46	0,00	8.462,46	8.462,46	8.125,86	8.125,86	8.125,86	0,00	0,00	96,02
Sueldos del Grupo C2. Medio Ambiente (Limpieza V.		0,00	0,00	0,00	0,00	0,00	0,00	336,60	100,00	100,00
N 12004.130901.410.	0,00	0,00	0,00	0,00	0,00	0,00	0,00	0,00	0,00	0,00
Sueldos del Grupo C2. Agricultura y Pesca		0,00	0,00	0,00	0,00	0,00	0,00	0,00	0,00	0,00
N 12004.140101.924.	84.624,60	0,00	84.624,60	84.624,60	81.031,23	81.031,23	81.031,23	0,00	0,00	95,75
Sueldos del Grupo C2. Participación Ciudadana		0,00	0,00	0,00	0,00	0,00	0,00	3.593,37	100,00	100,00
N 12004.150101.3321.	61.169,49	0,00	61.169,49	61.169,49	58.920,47	58.920,47	58.920,47	0,00	0,00	96,32
Sueldos del Grupo C2. Biblioteca Pública		0,00	0,00	0,00	0,00	0,00	0,00	2.249,02	100,00	100,00

APROBADO POR LA JUNTA DE GOBIERNO LOCAL EN SESION DE

APROBADO POR EL PLENO DE LA CORPORACION EL

- 6 ABR. 2017

EL CONCEJAL - SECRETARIO

Fdo. María José Girón Cambero

INICIALMENTE

APROBADO POR EL PLENO DE LA CORPORACION EL

- 9 JUN. 2017

DEFINITIVAMENTE



Ayuntamiento de Vélez Málaga - 2016

Estado de Situación del Presupuesto de Gastos 03/04/2017

R.C. Económ. C. Org. C.Prog. Espec. PARTIDA	Inicial	Modificac. Inc.Reman.	Actual RC Pend.+ N D	A Pendiente	D Pendiente	O Pendiente	P Pendiente	RP Reintegros	Saldo Remanente	% D s/Cred. % R.F.S.O	% s/cred. % R.F.S.O
N 12006.030102.932.	37.736,92	0,00	37.736,92	24.620,83	24.620,83	24.620,83	24.620,83	24.620,83	13.116,09	34,76	65,24
Trienios. Intervención-Gestión Tribut.		0,00	0,00	0,00	0,00	0,00	0,00	0,00	13.116,09	65,24	100,00
N 12006.040101.934.	20.125,62	-3.264,72	16.860,90	11.272,06	11.272,06	11.272,06	11.272,06	11.272,06	5.588,84	33,15	66,85
Trienios. Tesorería Municipal		0,00	0,00	0,00	0,00	0,00	0,00	0,00	5.588,84	66,85	100,00
N 12006.050101.920.	14.464,16	0,00	14.464,16	10.661,58	10.661,58	10.661,58	10.661,58	10.661,58	3.802,58	26,29	73,71
Trienios. Contratación Adva. y Patrimonio		0,00	0,00	0,00	0,00	0,00	0,00	0,00	3.802,58	73,71	100,00
N 12006.060101.151.	76.917,44	0,00	76.917,44	67.119,54	67.119,54	67.119,54	67.119,54	67.119,54	9.797,90	12,74	87,26
Trienios. Urbanismo		0,00	0,00	0,00	0,00	0,00	0,00	0,00	9.797,90	87,26	100,00
N 12006.060102.1532.	38.051,74	0,00	38.051,74	30.607,01	30.607,01	30.607,01	30.607,01	30.607,01	7.444,73	19,56	80,44
Trienios. Infraestructuras		0,00	0,00	0,00	0,00	0,00	0,00	0,00	7.444,73	80,44	100,00
N 12006.070101.132.	245.379,07	-99,02	245.280,05	200.815,92	200.815,92	200.815,92	200.815,92	200.815,92	44.464,13	18,13	81,87
Trienios. Seguridad		0,00	0,00	0,00	0,00	0,00	0,00	0,00	44.464,13	81,87	100,00
N 12006.070102.135.	7.581,18	0,00	7.581,18	5.074,75	5.074,75	5.074,75	5.074,75	5.074,75	2.506,43	33,06	66,94
Trienios. Protección Civil		0,00	0,00	0,00	0,00	0,00	0,00	0,00	2.506,43	66,94	100,00
N 12006.070201.133.	2.919,04	0,00	2.919,04	2.480,80	2.480,80	2.480,80	2.480,80	2.480,80	438,24	15,01	84,99
Trienios. Movilidad y Aparcamientos		0,00	0,00	0,00	0,00	0,00	0,00	0,00	438,24	84,99	100,00
N 12006.080101.231.	6.518,04	0,00	6.518,04	6.518,04	6.518,04	6.518,04	6.518,04	6.518,04	0,00	0,00	0,00
Trienios. Servicios Sociales C. P. I.		0,00	0,00	1.092,08	1.092,08	1.092,08	1.092,08	1.092,08	1.092,08	100,00	100,00
N 12006.080301.337.	2.780,58	0,00	2.780,58	2.780,58	2.780,58	2.780,58	2.780,58	2.780,58	0,00	0,00	0,00
Trienios. Mayor		0,00	0,00	394,02	394,02	394,02	394,02	394,02	394,02	100,00	100,00
N 12006.090101.920.	31.677,37	0,00	31.677,37	31.677,37	31.677,37	31.677,37	31.677,37	31.677,37	0,00	0,00	0,00
Trienios. Recursos Humanos		0,00	0,00	7.096,94	7.096,94	7.096,94	7.096,94	7.096,94	7.096,94	100,00	100,00
N 12006.100101.926.	11.238,82	0,00	11.238,82	11.238,82	11.238,82	11.238,82	11.238,82	11.238,82	0,00	0,00	0,00
Trienios. Informática, Innovación T.		0,00	0,00	2.710,43	2.710,43	2.710,43	2.710,43	2.710,43	2.710,43	100,00	100,00
N 12006.110101.341.	4.759,86	-68,93	4.690,93	4.690,93	4.690,93	4.690,93	4.690,93	4.690,93	0,00	0,00	0,00
Trienios. Deportes. Promoción del Deporte		0,00	0,00	1.393,88	1.393,88	1.393,88	1.393,88	1.393,88	1.393,88	100,00	100,00
N 12006.110201.432.	1.417,98	0,00	1.417,98	1.417,98	1.417,98	1.417,98	1.417,98	1.417,98	0,00	0,00	0,00
Trienios. Turismo		0,00	0,00	256,14	256,14	256,14	256,14	256,14	256,14	100,00	100,00
N 12006.110301.17211.	2.275,02	0,00	2.275,02	2.275,02	2.275,02	2.275,02	2.275,02	2.275,02	0,00	0,00	0,00
Trienios. Playas		0,00	0,00	590,58	590,58	590,58	590,58	590,58	590,58	100,00	100,00
N 12006.130101.493.	0,00	0,00	0,00	0,00	0,00	0,00	0,00	0,00	0,00	0,00	0,00
Trienios. S.Grales. (Sanidad, C., OMIC)		0,00	0,00	0,00	0,00	0,00	0,00	0,00	0,00	0,00	0,00
N 12006.130102.164.	802,99	0,00	802,99	802,99	802,99	802,99	802,99	802,99	0,00	0,00	0,00
Trienios. S.Grales. (Cementerios)		0,00	0,00	291,25	291,25	291,25	291,25	291,25	291,25	100,00	100,00

- 4 ABR. 2017

- 6 ABR. 2017

EL CONCEJAL - SECRETARIO

INICIALMENTE

Fdo.: María José Girón Gambero

APROBADO POR LA JUNTA DE GOBIERNO LOCAL EN SESION DE

APROBADO POR EL PLENARIO DE LA CORPORACION LOCAL

APROBADO POR EL PLENARIO DE LA CORPORACION LOCAL

AYUNTAMIENTO DE VÉLEZ MÁLAGA - 2016
 Estado de Situación del Presupuesto de Gastos 03/04/2017

DEFINITIVAMENTE
 - 9 JUN. 2017
 Fdo.: María José Grón Gámpo
 SECRETARIA DE AYUNTAMIENTO DE VÉLEZ MÁLAGA

EL CONCEJAL SECRETARIO
 - 4 ABR. 2017

R.C. Económ. C. Org. C. Prog. Espec. PARTIDA	Inicial	Modificac. Inc. Reman.	Actual RC Pend. + N.D	A Pendiente	D Pendiente	O Pendiente	P Pendiente	Reintegro	Saldo Remanente	% D/s/Cred	% s/Cred	% s/O
N 12006.130301.430.	13.372,13	0,00	13.372,13	13.372,13	13.372,13	10.046,12	10.046,12	10.046,12	0,00	0,00	75,13	100,00
Trienios. S.Grls. (Comercio e Ind.)		0,00	0,00	0,00	3.326,01	0,00	0,00	0,00	3.326,01	100,00	100,00	100,00
N 12006.130401.920.	4.302,72	0,00	4.302,72	4.302,72	4.302,72	3.803,52	3.803,52	3.803,52	0,00	0,00	88,40	100,00
Trienios. S.Grls. (Régimen Sancionador)		0,00	0,00	0,00	499,20	0,00	0,00	0,00	499,20	100,00	100,00	100,00
N 12006.130601.161.	0,00	0,00	0,00	0,00	0,00	0,00	0,00	0,00	0,00	0,00	0,00	0,00
Trienios. Medio Ambiente (Abast. A. P.)		0,00	0,00	0,00	0,00	0,00	0,00	0,00	0,00	0,00	0,00	0,00
N 12006.130701.171.	6.883,02	0,00	6.883,02	7.009,41	7.009,41	6.067,08	6.067,08	6.067,08	-126,39	-1,84	88,15	100,00
Trienios. Medio Ambiente (Parques y J.)		0,00	0,00	0,00	942,33	0,00	0,00	0,00	815,94	101,84	100,00	100,00
N 12006.130801.920.	1.841,61	0,00	1.841,61	1.841,61	1.841,61	1.572,96	1.572,96	1.572,96	0,00	0,00	85,41	100,00
Trienios. Medio Ambiente (Limpieza Viaria y R.S.)		0,00	0,00	0,00	268,65	0,00	0,00	0,00	268,65	100,00	100,00	100,00
N 12006.130901.410.	0,00	0,00	0,00	0,00	0,00	0,00	0,00	0,00	0,00	0,00	0,00	0,00
Trienios. Agricultura y Pesca		0,00	0,00	0,00	0,00	0,00	0,00	0,00	0,00	0,00	0,00	0,00
N 12006.140101.924.	43.973,24	0,00	43.973,24	43.973,24	43.973,24	35.582,16	35.582,16	35.582,16	0,00	0,00	80,92	100,00
Trienios. Participación Ciudadana		0,00	0,00	0,00	8.391,08	0,00	0,00	0,00	8.391,08	100,00	100,00	100,00
N 12006.150101.3321.	7.474,92	0,00	7.474,92	7.474,92	7.474,92	6.599,25	6.599,25	6.599,25	0,00	0,00	88,29	100,00
Trienios. Cultura y P.H. Biblioteca Pública		0,00	0,00	0,00	875,67	0,00	0,00	0,00	875,67	100,00	100,00	100,00
N 12006.150101.334.	0,00	0,00	0,00	0,00	0,00	0,00	0,00	0,00	0,00	0,00	0,00	0,00
Trienios. Cultura y Patrimonio Histórico		0,00	0,00	0,00	0,00	0,00	0,00	0,00	0,00	0,00	0,00	0,00
N 12006.150102.336.	14.278,42	0,00	14.278,42	14.278,42	14.278,42	11.518,01	11.518,01	11.518,01	0,00	0,00	80,67	100,00
Trienios. Protección y Gestión del Patrimonio Hist		0,00	0,00	0,00	2.760,41	0,00	0,00	0,00	2.760,41	100,00	100,00	100,00
N 12006.150103.334.	6.535,95	0,00	6.535,95	6.535,95	6.535,95	4.888,84	4.888,84	4.888,84	0,00	0,00	74,80	100,00
Trienios. Cultura y P.H. Promoción de la Cultura		0,00	0,00	0,00	1.647,11	0,00	0,00	0,00	1.647,11	100,00	100,00	100,00
N 12006.150201.338.	6.514,68	0,00	6.514,68	6.514,68	6.514,68	5.420,30	5.420,30	5.420,30	0,00	0,00	83,20	100,00
Trienios. Ferias y Fiestas		0,00	0,00	0,00	1.094,38	0,00	0,00	0,00	1.094,38	100,00	100,00	100,00
N 12006.150301.323.	11.165,92	-1.155,25	10.010,67	10.010,67	10.010,67	7.215,29	7.215,29	7.215,29	0,00	0,00	72,08	100,00
Trienios. Educación.		0,00	0,00	0,00	2.795,38	0,00	0,00	0,00	2.795,38	100,00	100,00	100,00
N 12006.150401.337.	6.208,10	0,00	6.208,10	6.208,10	6.208,10	4.346,80	4.346,80	4.346,80	0,00	0,00	70,02	100,00
Trienios. Juventud		0,00	0,00	0,00	1.861,30	0,00	0,00	0,00	1.861,30	100,00	100,00	100,00
N 12006.160101.920.	5.108,32	0,00	5.108,32	5.108,32	5.108,32	5.108,32	5.108,32	5.108,32	0,00	0,00	100,00	100,00
Trienios. Asesoría Jurídica		0,00	0,00	0,00	0,00	0,00	0,00	0,00	0,00	0,00	100,00	100,00
N 12009.000001.920.	289.191,52	1.340,25	290.531,77	270.457,20	270.457,20	270.457,20	270.457,20	270.457,20	20.074,57	6,91	93,09	100,00
Otras retrib. bás. pers. func. (49,73% paga 2012)		0,00	0,00	0,00	0,00	0,00	0,00	0,00	20.074,57	93,09	100,00	100,00
N 12009.010101.912.	706,86	2.712,72	3.419,58	1.824,34	1.824,34	1.824,34	1.824,34	1.824,34	854,19	24,98	53,35	100,00
Otras retribuciones básicas. Presidencia		0,00	741,05	0,00	0,00	0,00	0,00	0,00	1.595,24	53,35	100,00	100,00

APROBADO POR LA JUNTA DE GOBIERNO LOCAL EN SESION DE

EL CONCEJAL SECRETARIO

APROBADO POR EL PLENO DE LA CORPORACION

INICIALMENTE

Fdo.: María José Girón

APROBADO POR EL PLENO DE LA CORPORACION

DEFINITIVAMENTE

Ayuntamiento de Vélez Málaga - 2016

Estado de Situación del Presupuesto de Gastos 03/04/2017

R.C. Económ. C. Org. C.Prog. Espec.	Partida	Inicial	Modificac. Inc.Reman.	Actual RC Pend.+ ND	A Pendiente	D Pendiente	O Pendiente	P Pendiente	Reintegr.	Saldo Remanente	% D s/Cred.	% D s/Cred.
N 12009.020101.920.	Otras retribuciones básicas. Secretaría Gral. y R.	14.214,38	-256,72	13.957,66	13.598,24	13.598,24	13.492,58	0,00	13.492,58	359,42	2,58	97,42
N 12009.030101.931.	Otras retribuciones básicas. Intervención-Fiscaliz	15.447,46	-796,80	14.650,66	14.480,37	14.480,37	14.480,37	0,00	14.480,37	465,08	1,16	98,84
N 12009.030102.932.	Otras retribuciones básicas. Intervención-Gestión	14.262,84	-589,05	13.673,79	13.555,98	13.555,98	13.555,98	0,00	13.555,98	170,29	0,86	99,14
N 12009.040101.934.	Otras retribuciones básicas. Tesorería Municipal	8.287,42	-1.464,00	6.823,42	6.091,40	6.091,40	6.091,40	0,00	6.091,40	117,81	10,73	89,27
N 12009.050101.920.	Otras retribuciones básicas. Contratación Adva. P	5.711,06	0,00	5.711,06	5.711,06	5.711,06	5.711,06	0,00	5.711,06	732,02	0,00	100,00
N 12009.060101.151.	Otras retribuciones básicas. Urbanismo	38.166,72	0,00	38.166,72	35.715,05	35.715,05	35.715,05	0,00	35.715,05	2.451,67	6,42	93,58
N 12009.060102.1532.	Otras retribuciones básicas. Infraestructuras	17.608,18	0,00	17.608,18	17.001,13	17.001,13	17.001,13	0,00	17.001,13	607,05	3,45	96,55
N 12009.070101.132.	Otras retribuciones básicas. Seguridad	105.913,70	-12.430,31	93.483,39	92.604,43	92.604,43	92.604,43	0,00	92.604,43	607,05	96,55	100,00
N 12009.070102.135.	Otras retribuciones básicas. Protección Civil	2.211,20	0,00	2.211,20	2.211,20	2.211,20	2.211,20	0,00	2.211,20	878,96	0,94	99,06
N 12009.070201.133.	Otras retribuciones básicas. Movilidad y Aparcam.	797,48	0,00	797,48	797,48	797,48	797,48	0,00	797,48	878,96	99,06	100,00
N 12009.080101.231.	Otras retribuciones básicas. Servicios Sociales C.	2.827,44	0,00	2.827,44	2.827,44	2.827,44	2.827,44	0,00	2.827,44	0,00	0,00	100,00
N 12009.080301.337.	Otras retribuciones básicas. Recursos Humanos	797,48	0,00	797,48	797,48	797,48	797,48	0,00	797,48	0,00	0,00	100,00
N 12009.090101.920.	Otras retribuciones básicas. Mayora	13.556,82	-589,05	12.967,77	12.849,96	12.849,96	12.624,47	0,00	12.624,47	117,81	0,91	97,35
N 12009.100101.926.	Otras retribuciones básicas. Informática, Innovac.	5.974,46	0,00	5.974,46	5.974,46	5.974,46	5.974,46	0,00	5.974,46	343,30	99,09	100,00
N 12009.110101.341.	Otras retribuciones básicas. Deportes. Prom. Depor	1.177,50	0,00	1.177,50	1.177,50	1.177,50	1.177,50	0,00	1.177,50	0,00	0,00	100,00
N 12009.110201.432.	Otras retribuciones básicas. Turismo	1.029,88	0,00	1.029,88	1.029,88	1.029,88	1.029,88	0,00	1.029,88	0,00	0,00	100,00
N 12009.110301.17211.	Otras retribuciones básicas. Playas	706,86	0,00	706,86	706,86	706,86	706,86	0,00	706,86	0,00	0,00	100,00