

Proyecto de gasto	ESTADO DE GASTOS CON FINANCIACIÓN AFECTADA												
	Desviaciones de financiación imputables al ejercicio 2015 y Desviaciones de financiación acumuladas					Ingresos						Desviación	
	Previsiones total Proyecto			Gastos		Ingresos						Coef. Financ.	Desv. 15
Agente	Total	Aplicación	Oblig. Rec. 16	Oblig. Rec. Acada.	Agente	Aplicación	Der. Rec. 16	Der. Rec. Acada.	Coef. Financ.	Desv. 15	Desv. Acada.		
Acondicionamiento de Caminos Rurales. Las Chozas y El Dehesa	Vecinos	26.246,23	61915,060102,454	104.975,41	480,00/2006	26.246,23	0,00	0,00	16,98%	0,00	8.426,20		
	Ayuntamiento	34.231,15			917,01/2005	34.231,15	0,00	0,00	22,14%	0,00	10.989,72		
	Junta Andalucía	94.135,67			755,17/2007	94.135,67	0,00	0,00	60,86%	0,00	30.221,72		
	<b>Total</b>	<b>154.613,05</b>	<b>Total</b>	<b>0,00</b>	<b>104.975,41</b>	<b>Total</b>	<b>154.613,05</b>	<b>0,00</b>	<b>0,00</b>	<b>100,00%</b>	<b>0,00</b>	<b>49.637,64</b>	
Acondicionamiento de Caminos Rurales. Camino Arenas, Cerro Beas	Vecinos	39.150,00	61915,060102,454	148.530,03	480,00/2006	39.150,00	0,00	0,00	25,00%	0,00	2.017,07		
	Ayuntamiento	24.813,97		0,00	917,01/2006	24.813,97	0,00	0,00	15,85%	0,00	1.278,45		
	Ayuntamiento	6505,55			917,01/2005	6.505,55	0,00	0,00	4,15%	0,00	335,18		
	Junta Andalucía	86.128,68			755,17/2007	86.128,68	0,00	0,00	55,00%	0,00	4.437,48		
<b>Total</b>	<b>156.598,20</b>	<b>Total</b>	<b>0,00</b>	<b>148.530,03</b>	<b>Total</b>	<b>156.598,20</b>	<b>0,00</b>	<b>0,00</b>	<b>100,00%</b>	<b>0,00</b>	<b>8.068,17</b>		
Planes Provinciales Obras y Servicios 2011	Aylo	193.826,40	61942,060102,155	376.731,78	AYUNT	193.826,40	0,00	0,00	50,00%	0,00	5.460,51		
	Diputación	193.826,40			Diputación	193.826,40	0,00	0,00	50,00%	0,00	5.460,51		
	<b>Total</b>	<b>387.652,80</b>	<b>Total</b>	<b>0,00</b>	<b>376.731,78</b>	<b>Total</b>	<b>387.652,80</b>	<b>0,00</b>	<b>100,00%</b>	<b>0,00</b>	<b>10.921,02</b>		
	Aylo	193.826,40	61941,060102,151	373.744,88	AYUNT	193.826,40	0,00	0,00	48,44%	0,00	12.774,96		
Planes Provinciales Obras y Servicios 2010	Diputación	150.000,00			AYUNT	150.000,00	0,00	0,00	48,44%	0,00	12.774,96		
	Diputación	43.826,40			Diputación	43.826,40	0,00	0,00	70,00%	0,00	70.000,00		
	Cte	12.462,14			Diputación	12.462,14	0,00	0,00	80,00%	0,00	80.000,00		
	<b>Total</b>	<b>400.114,94</b>	<b>Total</b>	<b>0,00</b>	<b>373.744,88</b>	<b>Total</b>	<b>400.114,94</b>	<b>0,00</b>	<b>0,00</b>	<b>96,89%</b>	<b>0,00</b>	<b>25.548,72</b>	
Construcción centro de arte contemporaneo	Ayuntamiento	1.200.000,00	62201,060102,333	2.370.602,02	AYUNT	1.200.000,00	0,00	0,00	50,00%	0,00	14.698,99		
	Junta Andalucía	1.200.000,00			Junta Andalucía	1.200.000,00	0,00	0,00	50,00%	0,00	14.698,99		
	Cte				AYUNT		0,00	0,00	0,00%	0,00	0,00		
	<b>Total</b>	<b>2.400.000,00</b>	<b>Total</b>	<b>0,00</b>	<b>2.370.602,02</b>	<b>Total</b>	<b>2.400.000,00</b>	<b>0,00</b>	<b>100,00%</b>	<b>0,00</b>	<b>29.397,98</b>		
Material y equipos de oficina	AYUNT	1.000,00	62500010101920	44,89	AYUNT	1.000,00	1.000,00	1.000,00	100,00%	955,11	955,11		
	<b>Total</b>	<b>1.000,00</b>	<b>Total</b>	<b>44,89</b>	<b>Total</b>	<b>1.000,00</b>	<b>0,00</b>	<b>0,00</b>	<b>100,00%</b>	<b>955,11</b>	<b>955,11</b>		
	AYUNT	5.000,00	62600010101920	0,00	AYUNT	5.000,00	5.000,00	5.000,00	100,00%	5.000,00	5.000,00		
	<b>Total</b>	<b>5.000,00</b>	<b>Total</b>	<b>0,00</b>	<b>0,00</b>	<b>Total</b>	<b>5.000,00</b>	<b>0,00</b>	<b>0,00</b>	<b>5.000,00</b>	<b>5.000,00</b>		
Diversas obras de infraestructura en alumbrado	AYUNT	20.000,00	61902060102165	0,00	AYUNT	20.000,00	20.000,00	20.000,00	100,00%	0,00	20.000,00		
	<b>Total</b>	<b>20.000,00</b>	<b>Total</b>	<b>0,00</b>	<b>Total</b>	<b>20.000,00</b>	<b>0,00</b>	<b>0,00</b>	<b>100,00%</b>	<b>0,00</b>	<b>20.000,00</b>		
	Ayuntamiento	20.000,00	61902,060102,165	0,00	Ayuntamiento	20.000,00	20.000,00	20.000,00	100,00%	0,00	20.000,00		
	<b>Total</b>	<b>42.300,00</b>	<b>Total</b>	<b>0,00</b>	<b>41.298,34</b>	<b>Total</b>	<b>42.300,00</b>	<b>0,00</b>	<b>0,00</b>	<b>47,28%</b>	<b>473,60</b>		
Actuaciones de mejora edificios municipales f.e.a	AYUNT	177.973,57	62202060102920	160.229,86	AYUNT	177.973,57	177.973,57	177.973,57	100,00%	0,00	473,60		
	<b>Total</b>	<b>177.973,57</b>	<b>Total</b>	<b>160.229,86</b>	<b>Total</b>	<b>177.973,57</b>	<b>0,00</b>	<b>0,00</b>	<b>47,28%</b>	<b>0,00</b>	<b>473,60</b>		
	Ayuntamiento	6.382,44	62701060102920	5.762,93	Ayuntamiento	6.382,44	6.382,44	6.382,44	100,00%	17.743,71	17.743,71		
	<b>Total</b>	<b>6.382,44</b>	<b>Total</b>	<b>5.762,93</b>	<b>Total</b>	<b>6.382,44</b>	<b>0,00</b>	<b>0,00</b>	<b>100,00%</b>	<b>17.743,71</b>	<b>17.743,71</b>		
Equipamiento y mob. edificios municipales f.e.a	Ayuntamiento	30.000,00	619000601021532	28.897,89	Ayuntamiento	30.000,00	30.000,00	30.000,00	100,00%	619,51	619,51		
	<b>Total</b>	<b>30.000,00</b>	<b>Total</b>	<b>28.897,89</b>	<b>Total</b>	<b>30.000,00</b>	<b>0,00</b>	<b>0,00</b>	<b>100,00%</b>	<b>619,51</b>	<b>619,51</b>		
	Ayuntamiento	30.000,00	619000601021532	28.897,89	Ayuntamiento	30.000,00	30.000,00	30.000,00	100,00%	1.102,11	1.102,11		
	<b>Total</b>	<b>30.000,00</b>	<b>Total</b>	<b>28.897,89</b>	<b>Total</b>	<b>30.000,00</b>	<b>0,00</b>	<b>0,00</b>	<b>100,00%</b>	<b>1.102,11</b>	<b>1.102,11</b>		
Mobiliario urbano	AYUNT	365.000,00	62201,060102,920	336.995,51	AYUNT	365.000,00	365.000,00	365.000,00	57,78%	-86.492,30	170.509,96		
	<b>Total</b>	<b>365.000,00</b>	<b>Total</b>	<b>336.995,51</b>	<b>Total</b>	<b>365.000,00</b>	<b>0,00</b>	<b>0,00</b>	<b>57,78%</b>	<b>-86.492,30</b>	<b>170.509,96</b>		

Proyecto de gasto	ESTADO DE GASTOS CON FINANCIACIÓN AFECTADA											
	Desviaciones de financiación imputables al ejercicio 2015 y Desviaciones de financiación acumuladas					Ingresos						
	Previsiones total Proyecto			Gastos		Gastos			Ingresos			Desviación
Agente	Total	Aplicación	Oblig. Rec. 16	Oblig. Rec. Acctas	Agente	Aplicación	Der. Rec. 16	Der. Rec. Acctas	Coef. Financ.	Desv. 16	Desv. Acctas.	
Actuaciones de mejora en edificios municipales	Cle 2015	28.013,18										
	Ayuntamiento	180.000,00										
	Ayuntamiento	78.673,90										
	Ayuntamiento											
	<b>Total</b>	<b>631.687,08</b>	<b>Total</b>	<b>149.687,86</b>	<b>336.595,31</b>							
Equipamiento y mobiliario edificios municipales	Ayuntamiento	100.000,00	6270060102920	107.197,34	107.197,34	Ayuntamiento	913.00/2014	0,00	100.000,00	25,33%	122.085,57	
	Ayuntamiento	17.636,30				Ayuntamiento	913.00/2015	160.000,00	160.000,00	12,45%	-18.642,98	
	Ayuntamiento	10.000,00				Ayuntamiento	913.00/2015	0,00	4.631,29			
	La Caixa	10.000,00				Ayuntamiento	619.00/2015	0,00	12.359,88			
	<b>Total</b>	<b>127.636,30</b>	<b>Total</b>	<b>107.197,34</b>	<b>107.197,34</b>	Ayuntamiento	357.00/2015	0,00	19.375,00			
Equipamiento y mobiliario edificios municipales	Ayuntamiento	150.000,00	62700.060102.920	9.414,56	199.329,42	Ayuntamiento	913.00/2014	0,00	150.000,00	100,00%	20.438,96	
	Cle	28.329,42				Ayuntamiento	913.00/2014	0,00	20.000,00	85,29%	-8.029,30	
	Tra 13	20.000,00				Ayuntamiento	913.00/2014	0,00	20.000,00	0,00%	0,00	
	<b>Total</b>	<b>199.329,42</b>	<b>Total</b>	<b>9.414,56</b>	<b>199.329,42</b>	<b>Total</b>	<b>Total</b>	<b>0,00</b>	<b>170.000,00</b>	<b>85,29%</b>	<b>-8.029,30</b>	
	Ayuntamiento	16.809,53	619010601021532	16.809,53	16.809,53	Ayuntamiento	913.00/2016	16.809,53	16.809,53	100,00%	0,00	
Mobiliario urbano (e.a.)	<b>Total</b>	<b>16.809,53</b>	<b>Total</b>	<b>16.809,53</b>	<b>Total</b>	<b>Total</b>	<b>16.809,53</b>	<b>16.809,53</b>	<b>100,00%</b>	<b>0,00</b>	<b>0,00</b>	
	Ayuntamiento	1.000,00	619110601021532	0,00	0,00	Ayuntamiento	913.00/2016	1.000,00	1.000,00	100,00%	1.000,00	
	<b>Total</b>	<b>1.000,00</b>	<b>Total</b>	<b>0,00</b>	<b>0,00</b>	<b>Total</b>	<b>Total</b>	<b>1.000,00</b>	<b>1.000,00</b>	<b>100,00%</b>	<b>1.000,00</b>	
	Ayuntamiento	10.000,00	619130601021532	0,00	0,00	Ayuntamiento	913.00/2016	10.000,00	10.000,00	43,62%	10.000,00	
	<b>Total</b>	<b>12.924,55</b>	<b>Total</b>	<b>0,00</b>	<b>0,00</b>	<b>Total</b>	<b>Total</b>	<b>10.000,00</b>	<b>10.000,00</b>	<b>43,62%</b>	<b>10.000,00</b>	
Plan de erradicación del chabolismo	Ayuntamiento	224.921,99	619270601021532	702.631,24	1.892.301,55	Ayuntamiento	913.00/2014	0,00	224.921,99	9,76%	-68.578,68	
	Tra 13 Concejal Inv	130.000,00				Ayuntamiento	913.00/2014	0,00	130.000,00	5,64%	-39.635,98	
	Sup 02 Prestamo	1.785.831,07				Ayuntamiento	913.00/2014	0,00	1.785.831,07	69,02%	-485.120,48	
	Tra 8 y 12 Cle	-194.749,59				Ayuntamiento	913.00/2014	0,00	-194.749,59	9,54%	152.922,04	
	Ayuntamiento	79.723,50				Ayuntamiento	913.00/2015	220.000,00	220.000,00	5,04%	-42.417,14	
	Ayuntamiento	59.994,79				Ayuntamiento	913.00/2015	0,00	59.994,79			
	Ayuntamiento	220.000,00				Ayuntamiento	913.00/2016	220.000,00	220.000,00			
	<b>Total</b>	<b>2.305.121,76</b>	<b>Total</b>	<b>702.631,24</b>	<b>1.892.301,55</b>	<b>Total</b>	<b>Total</b>	<b>220.000,00</b>	<b>2.305.121,76</b>	<b>100,00%</b>	<b>-482.831,24</b>	
	Ayuntamiento	131.649,20	61959.060102.1532	0,00	51.925,70	AYUNT	913.00/2015	0,00	51.925,70	100,00%	0,00	
	<b>Total</b>	<b>51.925,70</b>	<b>Total</b>	<b>0,00</b>	<b>51.925,70</b>	<b>Total</b>	<b>Total</b>	<b>0,00</b>	<b>51.925,70</b>	<b>100,00%</b>	<b>0,00</b>	
Peatonalización Calle Saladero Viejo	Ayuntamiento	59.394,79	61960.060102.1532	0,00	0,00	AYUNT	913.00/2015	0,00	0,00	100,00%	0,00	
	Ayuntamiento	-59.394,79				<b>Total</b>	<b>Total</b>	<b>0,00</b>	<b>0,00</b>	<b>100,00%</b>	<b>0,00</b>	
	<b>Total</b>	<b>0,00</b>	<b>Total</b>	<b>0,00</b>	<b>0,00</b>	<b>Total</b>	<b>Total</b>	<b>0,00</b>	<b>0,00</b>	<b>100,00%</b>	<b>0,00</b>	
	Ayuntamiento	189.466,87	619430601021532	189.271,33	189.271,33	Ayuntamiento	913.00/2016	189.466,87	189.466,87	100,00%	195,54	
	<b>Total</b>	<b>189.466,87</b>	<b>Total</b>	<b>189.271,33</b>	<b>189.271,33</b>	<b>Total</b>	<b>Total</b>	<b>189.466,87</b>	<b>189.466,87</b>	<b>100,00%</b>	<b>195,54</b>	
Peatonalización Calle Levante	Ayuntamiento	439.106,73	619490601021532	117.295,85	117.295,85	Ayuntamiento	917.01/2005	0,00	0,00	100,00%	-117.295,85	
	Ayuntamiento					Ayuntamiento	917.01/2010	0,00	38.685,08			
	Ayuntamiento					Ayuntamiento	917.01/2007	0,00	52.060,84			
	Ayuntamiento					Ayuntamiento	917.01/2010	0,00	30.083,31			
	<b>Total</b>	<b>439.106,73</b>	<b>Total</b>	<b>117.295,85</b>	<b>117.295,85</b>	<b>Total</b>	<b>Total</b>	<b>0,00</b>	<b>90.772,80</b>			
Acondicionam. y mejora vías públicas e infr. (e.a)	Ayuntamiento					Ayuntamiento	917.01/2010	0,00	32.755,11			
	Ayuntamiento					Ayuntamiento	913.00/2014	0,00	194.749,59			
	Ayuntamiento					Ayuntamiento	913.00/2014	0,00	194.749,59			
	Ayuntamiento					Ayuntamiento	913.00/2015	0,00	32.755,11			
	<b>Total</b>	<b>0,00</b>	<b>Total</b>	<b>0,00</b>	<b>0,00</b>	<b>Total</b>	<b>Total</b>	<b>0,00</b>	<b>194.749,59</b>			

Proyecto de gasto	ESTADO DE GASTOS CON FINANCIACIÓN AFECTADA																						
	Desviaciones de financiación imputables al ejercicio 2016 y Desviaciones de financiación a acumuladas						Ingresos																
	Previsiones total Proyecto			Gastos			Agentes			Aplicación			Der. Rec. 16			Der. Rec. Acdds			Coef. Financ.			Desviación	
Agente	Total	Agente	Aplicación	Oblig. Rec. 16	Oblig. Rec. Acdas	Agente	Aplicación	Der. Rec. 16	Der. Rec. Acdds	Coef. Financ.	Desv. 16	Desv. Acda.											
Museo de Arte Contemporáneo	439.106,73	Total	117.295,85	117.295,85	0,00	0,00	439.106,73	100,00%	-117.295,85	321.810,88													
	73.314,92	AYUNTAMIENTO	0,00	0,00	0,00	73.314,92	59,45%	0,00	0,00	10.267,58													
	50.000,00	AYUNTAMIENTO	106.044,79	106.044,79	0,00	50.000,00	40,55%	0,00	0,00	7.002,45													
	123.314,92	Total	0,00	0,00	0,00	123.314,92	100,00%	0,00	0,00	17.270,13													
Centro de Interpretación de la Axarquía	333.580,80	AYUNTAMIENTO	0,00	0,00	0,00	281.519,96	100,00%	0,00	0,00	0,00													
	-52.060,84	AYUNTAMIENTO	0,00	0,00	0,00	281.519,96	0,00%	0,00	0,00	0,00													
	281.519,96	Total	0,00	0,00	0,00	281.519,96	100,00%	0,00	0,00	0,00													
Liquidación exesos en obras municipales (2007)	550.000,00	AYUNTAMIENTO	519.916,69	519.916,69	0,00	519.916,69	100,00%	0,00	0,00	0,00													
	-30.083,31	AYUNTAMIENTO	0,00	0,00	0,00	519.916,69	100,00%	0,00	0,00	0,00													
	519.916,69	Total	0,00	0,00	0,00	519.916,69	100,00%	0,00	0,00	0,00													
Mejora Camino de los Peones 2ª Fase	8.252,23	AYUNTAMIENTO	0,00	0,00	0,00	8.252,23	100,00%	0,00	0,00	8.252,23													
	8.252,23	Total	0,00	0,00	0,00	8.252,23	100,00%	0,00	0,00	8.252,23													
Urbanización Sistema General T12 Camino de Sevilla. 1ª Fase en Vélez-Málaga (PIFS-VPO 104/15)	1.178.608,00	DIPUTACIÓN	362.420,65	362.420,65	0,00	1.178.608,00	100,00%	0,00	0,00	816.187,35													
	1.178.608,00	Total	0,00	0,00	0,00	1.178.608,00	100,00%	0,00	0,00	816.187,35													
Tramo colector vía de serv. N CN-340 hasta playa	1.019.698,00	DIPUTACIÓN	0,00	0,00	0,00	1.019.698,00	100,00%	0,00	0,00	1.019.698,00													
	1.019.698,00	Total	0,00	0,00	0,00	1.019.698,00	100,00%	0,00	0,00	1.019.698,00													
Liquidación obras Centro de Iniciativas empresariales	211.996,70	AYUNTAMIENTO	0,00	0,00	0,00	211.996,70	100,00%	0,00	0,00	211.996,70													
	211.996,70	Total	0,00	0,00	0,00	211.996,70	100,00%	0,00	0,00	211.996,70													
Construcción Escuela Infantil en Caleta de Vélez	100.000,00	AYUNTAMIENTO	0,00	0,00	0,00	100.000,00	16,67%	0,00	0,00	100.000,00													
	500.000,00	JUNTA ANDALUCÍA	0,00	0,00	0,00	500.000,00	83,33%	0,00	0,00	500.000,00													
	600.000,00	Total	0,00	0,00	0,00	600.000,00	100,00%	0,00	0,00	600.000,00													
Rehabilitación Edificio Los Pósitos	552.726,30	AYUNTAMIENTO	100.425,44	506.784,86	0,00	548.006,16	100,00%	0,00	0,00	41.221,30													
	552.726,30	Total	100.425,44	506.784,86	0,00	548.006,16	100,00%	0,00	0,00	41.221,30													
Aducciones para mejora en parques y jardines	249.000,00	AYUNTAMIENTO	0,00	0,00	0,00	249.000,00	66,99%	0,00	0,00	8.703,17													
	1.000,00	AYUNTAMIENTO	0,00	0,00	0,00	1.000,00	0,00%	0,00	0,00	0,00													
	123.179,75	CIE	0,00	0,00	0,00	123.179,75	0,00%	0,00	0,00	0,00													
	373.179,75	Total	0,00	0,00	0,00	373.179,75	66,99%	0,00	0,00	8.703,17													
Instalaciones deportivas	79.000,00	AYUNTAMIENTO	82.662,92	336.471,05	0,00	250.000,00	100,00%	0,00	0,00	30.110,67													
	79.000,00	Total	82.662,92	336.471,05	0,00	250.000,00	100,00%	0,00	0,00	30.110,67													
Equipamiento deportivo	30.000,00	AYUNTAMIENTO	6.690,14	6.690,14	0,00	30.000,00	100,00%	0,00	0,00	23.309,86													
	30.000,00	Total	6.690,14	6.690,14	0,00	30.000,00	100,00%	0,00	0,00	23.309,86													
Obras de urbanización UE L2 "Pinar de Mezquillita	31.652,87	AYUNTAMIENTO	0,00	0,00	0,00	31.652,87	100,00%	0,00	0,00	31.652,87													
	31.652,87	Total	0,00	0,00	0,00	31.652,87	100,00%	0,00	0,00	31.652,87													

ESTADO DE GASTOS CON FINANCIACIÓN AFECTADA												
Proyecto de gasto	Desviaciones de financiación imputables al ejercicio 2016 y Desviaciones de financiación a acumuladas						Ingresos			Desviación		
	Previsiones total Proyecto			Gastos			Aplicación	Der. Rec. 16	Der. Rec. Acdds	Coef. Financ.	Dev. 16	Dev. Acdds.
	Agente	Total	Aplicación	Oblig. Rec. 16	Oblig. Rec. Acdds	Agente						
Rehab. Edif. Laza para Biblioteca de Torre del Mar	Ayuntamiento	344.055,04	622001501013321	0,00	0,00	0,00	Ayuntamiento	344.055,04	344.055,04	100,00%	344.055,04	344.055,04
	Total	344.055,04	Total	0,00	0,00	0,00	Total	344.055,04	344.055,04	100,00%	344.055,04	344.055,04
	Ayuntamiento	955.944,96	62200150104333	0,00	0,00	0,00	Ayuntamiento	955.944,96	955.944,96	100,00%	955.944,96	955.944,96
Teatro en Torre del Mar	Total	955.944,96	Total	0,00	0,00	0,00	Total	955.944,96	955.944,96	100,00%	955.944,96	955.944,96
	Ayuntamiento	11.843,89	619450601021532	0,00	0,00	0,00	Ayuntamiento	11.843,89	11.843,89	100,00%	11.843,89	11.843,89
	Total	11.843,89	Total	0,00	0,00	0,00	Total	11.843,89	11.843,89	100,00%	11.843,89	11.843,89
Campaña de refuerzo de calzada	Ayuntamiento	27.627,00	623000601021532	1.456,77	1.456,77	0,00	Ayuntamiento	27.627,00	27.627,00	100,00%	26.170,23	26.170,23
	Total	27.627,00	Total	1.456,77	1.456,77	0,00	Total	27.627,00	27.627,00	100,00%	26.170,23	26.170,23
	Ayuntamiento	50.000,00	62300050102155	0,00	49.600,61	0,00	Ayuntamiento	50.000,00	50.000,00	100,00%	0,00	0,00
Maquinaria, instalaciones y utillaje	Total	10.000,00	Total	0,00	49.600,61	0,00	Total	10.000,00	10.000,00	100,00%	0,00	0,00
	Ayuntamiento	20.000,00	62400070201132	0,00	0,00	0,00	Ayuntamiento	20.000,00	20.000,00	100,00%	20.000,00	20.000,00
	Total	20.000,00	Total	0,00	0,00	0,00	Total	20.000,00	20.000,00	100,00%	20.000,00	20.000,00
Adquisición de vehículos	Ayuntamiento	20.000,00	62601100101325	0,00	0,00	0,00	Ayuntamiento	20.000,00	20.000,00	100,00%	20.000,00	20.000,00
	Tra 15/2016	400,00		0,00	0,00	0,00		400,00	400,00	100,00%	400,00	400,00
	Total	20.400,00	Total	0,00	0,00	0,00	Total	20.400,00	20.400,00	100,00%	20.400,00	20.400,00
Adquisición aplicaciones informáticas	Ayuntamiento	25.000,00	64100100101526	0,00	0,00	0,00	Ayuntamiento	25.000,00	25.000,00	100,00%	25.000,00	25.000,00
	Total	25.000,00	Total	0,00	0,00	0,00	Total	25.000,00	25.000,00	100,00%	25.000,00	25.000,00
	Ayuntamiento	110.000,00	62601100101325	28.091,64	113.447,13	0,00	Ayuntamiento	110.000,00	110.000,00	95,93%	-26.949,45	1.165,57
Sistemas informáticos	Cte	4.262,10		0,00	0,00	0,00		4.262,10	4.262,10	100,00%	4.262,10	4.262,10
	Tra 33/2016 cte	114.662,10	Total	28.091,64	113.447,13	0,00	Total	114.662,10	114.662,10	95,93%	-26.949,45	1.165,57
	Total	118.924,20	Total	28.091,64	113.447,13	0,00	Total	118.924,20	118.924,20	95,93%	-26.949,45	1.165,57
Actuaciones para mejoras en playas	Ayuntamiento	100.000,00	6190011030117211	99.693,68	99.693,68	0,00	Ayuntamiento	100.000,00	100.000,00	100,00%	306,32	306,32
	Total	100.000,00	Total	99.693,68	99.693,68	0,00	Total	100.000,00	100.000,00	100,00%	306,32	306,32
	Ayuntamiento	102.800,00	62701120101151	0,00	0,00	0,00	Ayuntamiento	102.800,00	102.800,00	100,00%	102.800,00	102.800,00
Estrategia de Desarr.Luz.Sosten. Integrado (EDUS)	Total	102.800,00	Total	0,00	0,00	0,00	Total	102.800,00	102.800,00	100,00%	102.800,00	102.800,00
	Amparo, Rodriguez Mo	42.747,88	06010115112269988	0,00	0,00	0,00		42.747,88	42.747,88	38,74%	0,00	42.747,88
	Total	102.800,00	Total	0,00	0,00	0,00	Total	102.800,00	102.800,00	100,00%	102.800,00	102.800,00
Gastos ejecución subsidiaria O.E. 152/2012	Proprietarios antigua la	67.596,84	67.596,84	0,00	0,00	0,00		67.596,84	67.596,84	61,26%	67.596,84	67.596,84
	Total	110.346,72	Total	0,00	0,00	0,00	Total	110.346,72	110.346,72	100,00%	67.596,84	110.346,72
	Gastos ejecución subsidiarias	83.125,25	06010115112269901	0,00	8.101,96	0,00		83.125,25	83.125,25	100,00%	0,00	75.023,29
Ejecucion subsidiaria n.º 53/11	Total	83.125,25	Total	0,00	8.101,96	0,00	Total	83.125,25	83.125,25	100,00%	0,00	75.023,29
	Dolores Elias Vallis	1.452,00	06010115112269928	0,00	0,00	0,00		1.452,00	1.452,00	100,00%	0,00	1.452,00
	Total	1.452,00	Total	0,00	0,00	0,00	Total	1.452,00	1.452,00	100,00%	0,00	1.452,00
Gastos Ejecución subsidiaria EPLU 8012	Helmut Theodor, Rosei	5.324,00	06010115112269986	0,00	0,00	0,00		5.324,00	5.324,00	100,00%	0,00	5.324,00
	Total	5.324,00	Total	0,00	0,00	0,00	Total	5.324,00	5.324,00	100,00%	0,00	5.324,00
	Gastos ejecución subsidiaria EPLU 21.303	53.967,75	06010115112269902	0,00	0,00	0,00		53.967,75	53.967,75	100,00%	0,00	53.967,75
Gastos ejecución subsidiaria EPLU 21.303	Total	53.967,75	Total	0,00	0,00	0,00	Total	53.967,75	53.967,75	100,00%	0,00	53.967,75
	Guilénz	25053581-K		0,00	0,00	0,00		25053581-K	25053581-K	0,00%	0,00	0,00
	Total	25053581-K	Total	0,00	0,00	0,00	Total	25053581-K	25053581-K	0,00%	0,00	0,00

ESTADO DE GASTOS CON FINANCIACIÓN AFECTADA																
Proyecto de gasto	Desviaciones de financiación imputables al ejercicio 2016 y Desviaciones de financiación acumuladas						Ingresos									
	Previsiones total Proyecto			Gastos			Agente			Der. Rec. 16			Desviación			
	Agente	Total	Aplicación	Oblig. Rec. 16	Oblig. Rec. Acdas	Der. Rec. 16	Der. Rec. Acdos	Coef. Financ.	Desv. 16	Desv. Acda.	Agente	Aplicación	Der. Rec. 16	Der. Rec. Acdos	Coef. Financ.	Desv. 16
	<b>Total</b>	<b>53.967,75</b>	<b>Total</b>	<b>0,00</b>	<b>0,00</b>	<b>0,00</b>	<b>53.967,75</b>	<b>100,00%</b>	<b>0,00</b>		<b>Total</b>	<b>0,00</b>	<b>53.967,75</b>	<b>100,00%</b>	<b>0,00</b>	<b>53.967,75</b>
Gastos ejecución subsidiaria EPLU 138/10	María Sofia Ocon Fern 52494445-M	5.617,41	060101,151,2269903	0,00	0,00	5.617,41	5.617,41	100,00%	5.617,41		39902	5.617,41	5.617,41	100,00%	5.617,41	5.617,41
	<b>Total</b>	<b>5.617,41</b>	<b>Total</b>	<b>0,00</b>	<b>0,00</b>	<b>5.617,41</b>	<b>5.617,41</b>	<b>100,00%</b>	<b>5.617,41</b>		<b>Total</b>	<b>5.617,41</b>	<b>5.617,41</b>	<b>100,00%</b>	<b>5.617,41</b>	<b>5.617,41</b>
Gastos ejecución subsidiaria EPLU 1608	Antonio Palacios Marquez 24775779-H	48.885,66	060101,151,2269904	0,00	0,00	48.885,66	48.885,66	100,00%	48.885,66		39902	48.885,66	48.885,66	100,00%	48.885,66	48.885,66
	<b>Total</b>	<b>48.885,66</b>	<b>Total</b>	<b>0,00</b>	<b>0,00</b>	<b>48.885,66</b>	<b>48.885,66</b>	<b>100,00%</b>	<b>48.885,66</b>		<b>Total</b>	<b>48.885,66</b>	<b>48.885,66</b>	<b>100,00%</b>	<b>48.885,66</b>	<b>48.885,66</b>
Gastos ejecución subsidiaria EPLU 6708 (Liq.Def)	Roberto Cardenas 33362250-Z	2.159,85	060101,151,2269905	2.159,85	2.159,85	2.159,85	2.159,85	100,00%	-2.159,85		39902	2.159,85	2.159,85	100,00%	-2.159,85	0,00
	<b>Total</b>	<b>2.159,85</b>	<b>Total</b>	<b>2.159,85</b>	<b>2.159,85</b>	<b>2.159,85</b>	<b>2.159,85</b>	<b>100,00%</b>	<b>-2.159,85</b>		<b>Total</b>	<b>0,00</b>	<b>2.159,85</b>	<b>100,00%</b>	<b>-2.159,85</b>	<b>0,00</b>
Gastos ejecución subsidiaria EPLU 4109	Gillian Mary Vincent Ward 33362250-Z	6.561,83	060101,151,2269906	0,00	0,00	6.561,83	6.561,83	100,00%	0,00		39902	6.561,83	6.561,83	100,00%	0,00	6.561,83
	<b>Total</b>	<b>6.561,83</b>	<b>Total</b>	<b>0,00</b>	<b>0,00</b>	<b>6.561,83</b>	<b>6.561,83</b>	<b>100,00%</b>	<b>0,00</b>		<b>Total</b>	<b>6.561,83</b>	<b>6.561,83</b>	<b>100,00%</b>	<b>0,00</b>	<b>6.561,83</b>
Gastos ejecución subsidiaria EPLU 5305	Diego Juan Chicharro Martinez 24651638-P	16.948,57	060101,151,2269907	0,00	0,00	16.948,57	16.948,57	100,00%	0,00		39902	16.948,57	16.948,57	100,00%	0,00	16.948,57
	<b>Total</b>	<b>16.948,57</b>	<b>Total</b>	<b>0,00</b>	<b>0,00</b>	<b>16.948,57</b>	<b>16.948,57</b>	<b>100,00%</b>	<b>0,00</b>		<b>Total</b>	<b>0,00</b>	<b>16.948,57</b>	<b>100,00%</b>	<b>0,00</b>	<b>16.948,57</b>
Gastos ejecución subsidiaria EPLU 23906	José Luis Marín Ruiz 24686595-T	10.184,56	060101,151,2269908	0,00	0,00	10.184,56	10.184,56	100,00%	0,00		39902	10.184,56	10.184,56	100,00%	0,00	10.184,56
	<b>Total</b>	<b>10.184,56</b>	<b>Total</b>	<b>0,00</b>	<b>0,00</b>	<b>10.184,56</b>	<b>10.184,56</b>	<b>100,00%</b>	<b>0,00</b>		<b>Total</b>	<b>0,00</b>	<b>10.184,56</b>	<b>100,00%</b>	<b>0,00</b>	<b>10.184,56</b>
Gastos ejecución subsidiaria EPLU 15310	Rafael Merino Aparicio 52563715-B	46.501,94	060101,151,2269909	0,00	0,00	46.501,94	46.501,94	100,00%	0,00		39902	46.501,94	46.501,94	100,00%	0,00	46.501,94
	<b>Total</b>	<b>46.501,94</b>	<b>Total</b>	<b>0,00</b>	<b>0,00</b>	<b>46.501,94</b>	<b>46.501,94</b>	<b>100,00%</b>	<b>0,00</b>		<b>Total</b>	<b>0,00</b>	<b>46.501,94</b>	<b>100,00%</b>	<b>0,00</b>	<b>46.501,94</b>
Gastos ejecución subsidiaria EPLU 6512	Inversiones Cámara y Nuñez, S.L. B-29701232	20.625,25	060101,151,2269910	0,00	0,00	20.625,25	20.625,25	100,00%	0,00		39902	20.625,25	20.625,25	100,00%	0,00	20.625,25
	<b>Total</b>	<b>20.625,25</b>	<b>Total</b>	<b>0,00</b>	<b>0,00</b>	<b>20.625,25</b>	<b>20.625,25</b>	<b>100,00%</b>	<b>0,00</b>		<b>Total</b>	<b>0,00</b>	<b>20.625,25</b>	<b>100,00%</b>	<b>0,00</b>	<b>20.625,25</b>
Gastos ejecución subsidiaria EPLU 11912	Francisco Ortiz Carrillo, S.L. 36937692-F	8.638,39	060101,151,2269911	0,00	0,00	8.638,39	8.638,39	100,00%	0,00		39902	8.638,39	8.638,39	100,00%	0,00	8.638,39
	<b>Total</b>	<b>8.638,39</b>	<b>Total</b>	<b>0,00</b>	<b>0,00</b>	<b>8.638,39</b>	<b>8.638,39</b>	<b>100,00%</b>	<b>0,00</b>		<b>Total</b>	<b>0,00</b>	<b>8.638,39</b>	<b>100,00%</b>	<b>0,00</b>	<b>8.638,39</b>
Gastos ejecución subsidiaria EPLU 12711	Ara Gil Segovia 52561288-E	6.903,68	060101,151,2269912	0,00	0,00	6.903,68	6.903,68	100,00%	0,00		39902	6.903,68	6.903,68	100,00%	0,00	6.903,68
	<b>Total</b>	<b>6.903,68</b>	<b>Total</b>	<b>0,00</b>	<b>0,00</b>	<b>6.903,68</b>	<b>6.903,68</b>	<b>100,00%</b>	<b>0,00</b>		<b>Total</b>	<b>0,00</b>	<b>6.903,68</b>	<b>100,00%</b>	<b>0,00</b>	<b>6.903,68</b>
Ejecución subsidiaria EPLU 26/02	Sebastián Martín Ruiz 52572616-K	2.977,87	060101,151,2269913	0,00	2.812,22	2.977,87	2.977,87	100,00%	0,00		39913 GMU 2012	2.977,87	2.977,87	100,00%	0,00	165,65
	<b>Total</b>	<b>2.977,87</b>	<b>Total</b>	<b>0,00</b>	<b>2.812,22</b>	<b>2.977,87</b>	<b>2.977,87</b>	<b>100,00%</b>	<b>0,00</b>		<b>Total</b>	<b>0,00</b>	<b>2.977,87</b>	<b>100,00%</b>	<b>0,00</b>	<b>165,65</b>
Ejecución subsidiaria EPLU 11/10	Sociedad Azucarera Larios, S.A. A-29000288	10.433,44	060101,151,2269914	0,00	0,00	10.433,44	10.433,44	100,00%	0,00		39902	10.433,44	10.433,44	100,00%	0,00	10.433,44
	<b>Total</b>	<b>10.433,44</b>	<b>Total</b>	<b>0,00</b>	<b>0,00</b>	<b>10.433,44</b>	<b>10.433,44</b>	<b>100,00%</b>	<b>0,00</b>		<b>Total</b>	<b>0,00</b>	<b>10.433,44</b>	<b>100,00%</b>	<b>0,00</b>	<b>10.433,44</b>
Ejecución subsidiaria EPLU 154/11-bis y 124/12	Ángel Molina Ruiz 24823190-A	55.951,96	060101,151,2269915	0,00	0,00	55.951,96	55.951,96	100,00%	0,00		39902	55.951,96	55.951,96	100,00%	0,00	55.951,96
	<b>Total</b>	<b>55.951,96</b>	<b>Total</b>	<b>0,00</b>	<b>0,00</b>	<b>55.951,96</b>	<b>55.951,96</b>	<b>100,00%</b>	<b>0,00</b>		<b>Total</b>	<b>0,00</b>	<b>55.951,96</b>	<b>100,00%</b>	<b>0,00</b>	<b>55.951,96</b>
Ejecución subsidiaria EPLU 265/06	Juan Antonio González 25043121-P	5.199,22	060101,151,2269916	0,00	944,00	5.199,22	5.199,22	100,00%	0,00		39916 GMU 2012	5.199,22	5.199,22	100,00%	0,00	4.255,22
	<b>Total</b>	<b>5.199,22</b>	<b>Total</b>	<b>0,00</b>	<b>944,00</b>	<b>5.199,22</b>	<b>5.199,22</b>	<b>100,00%</b>	<b>0,00</b>		<b>Total</b>	<b>0,00</b>	<b>5.199,22</b>	<b>100,00%</b>	<b>0,00</b>	<b>4.255,22</b>

ESTADO DE GASTOS CON FINANCIACIÓN AFECTADA												
Proyecto de gasto	Desviaciones de financiación imputables al ejercicio 2015 y Desviaciones de financiación acumuladas											
	Previsiones total Proyecto			Gastos			Ingresos			Desviación		
	Agente	Total	Aplicación	Oblig. Rec. 16	Oblig. Rec. Acdas	Aplicación	Der. Rec. 16	Der. Rec. Acdos	Coef. Financ.	Desv. 16	Desv. Acda.	
Ejecución subsidiaria EPLU 117/13	Velmatrans, S.C.A.	40.779,48	060101,151,2269917	0,00	0,00	0,00	0,00	40.779,48	100,00%	0,00	40.779,48	
	F-92056978							0,00	0,00%	0,00	0,00	
	<b>Total</b>	<b>40.779,48</b>	<b>Total</b>	<b>0,00</b>	<b>0,00</b>	<b>0,00</b>	<b>0,00</b>	<b>40.779,48</b>	<b>100,00%</b>	<b>0,00</b>	<b>40.779,48</b>	
Ejecución subsidiaria EPLU 75/13	Enitman González	2.662,00	060101,151,2269918	0,00	0,00	0,00	0,00	2.662,00	100,00%	0,00	2.662,00	
	74756347-D							0,00	0,00%	0,00	0,00	
	<b>Total</b>	<b>2.662,00</b>	<b>Total</b>	<b>0,00</b>	<b>0,00</b>	<b>0,00</b>	<b>0,00</b>	<b>2.662,00</b>	<b>100,00%</b>	<b>0,00</b>	<b>2.662,00</b>	
Ejecución subsidiaria EPLU 161/08	Salvador Rueda Roble:	386,00	060101,151,2269919	0,00	0,00	0,00	0,00	386,00	100,00%	0,00	386,00	
	7747121-Z							0,00	0,00%	0,00	0,00	
	<b>Total</b>	<b>386,00</b>	<b>Total</b>	<b>0,00</b>	<b>0,00</b>	<b>0,00</b>	<b>0,00</b>	<b>386,00</b>	<b>100,00%</b>	<b>0,00</b>	<b>386,00</b>	
Ejecución subsidiaria EPLU 135/13	Concepción González López	1.476,12	060101,151,2269920	0,00	0,00	0,00	0,00	1.476,12	100,00%	0,00	1.476,12	
	25046181-D							0,00	0,00%	0,00	0,00	
	<b>Total</b>	<b>1.476,12</b>	<b>Total</b>	<b>0,00</b>	<b>0,00</b>	<b>0,00</b>	<b>0,00</b>	<b>1.476,12</b>	<b>100,00%</b>	<b>0,00</b>	<b>1.476,12</b>	
Ejecución subsidiaria EPLU 39/13	María Dolores Del Fresno Alba	2.117,50	060101,151,2269921	0,00	0,00	0,00	0,00	2.117,50	100,00%	0,00	2.117,50	
	26167401-S							0,00	0,00%	0,00	0,00	
	<b>Total</b>	<b>2.117,50</b>	<b>Total</b>	<b>0,00</b>	<b>0,00</b>	<b>0,00</b>	<b>0,00</b>	<b>2.117,50</b>	<b>100,00%</b>	<b>0,00</b>	<b>2.117,50</b>	
Ejecución subsidiaria EPLU 107/07	Cipriano Fernandez Pa	329,59	060101,151,2269922	0,00	0,00	0,00	0,00	329,59	100,00%	0,00	329,59	
	5257742-V							0,00	0,00%	0,00	0,00	
	<b>Total</b>	<b>329,59</b>	<b>Total</b>	<b>0,00</b>	<b>0,00</b>	<b>0,00</b>	<b>0,00</b>	<b>329,59</b>	<b>100,00%</b>	<b>0,00</b>	<b>329,59</b>	
Ejecución subsidiaria EPLU 82/12	Francisco J. López Aguilár	1.265,66	060101,151,2269923	0,00	0,00	0,00	0,00	1.265,66	100,00%	0,00	1.265,66	
	24864701-G							0,00	0,00%	0,00	0,00	
	<b>Total</b>	<b>1.265,66</b>	<b>Total</b>	<b>0,00</b>	<b>0,00</b>	<b>0,00</b>	<b>0,00</b>	<b>1.265,66</b>	<b>100,00%</b>	<b>0,00</b>	<b>1.265,66</b>	
Ejecución subsidiaria EPLU 61/02	Telefónica Móviles Esp	10.795,08	060101,151,2269924	0,00	0,00	0,00	0,00	10.795,08	100,00%	0,00	10.795,08	
	A-82018474 (Antiguo A-78923125)							0,00	0,00%	0,00	0,00	
	<b>Total</b>	<b>10.795,08</b>	<b>Total</b>	<b>0,00</b>	<b>0,00</b>	<b>0,00</b>	<b>0,00</b>	<b>10.795,08</b>	<b>100,00%</b>	<b>0,00</b>	<b>10.795,08</b>	
Ejecución subsidiaria EPLU 254/2003	Antonia María Martín C	24.565,76	060101,151,2269925	0,00	1.296,00	0,00	0,00	24.565,76	100,00%	0,00	23.267,76	
	25064677-J							0,00	0,00%	0,00	0,00	
	<b>Total</b>	<b>24.565,76</b>	<b>Total</b>	<b>0,00</b>	<b>1.296,00</b>	<b>0,00</b>	<b>0,00</b>	<b>24.565,76</b>	<b>100,00%</b>	<b>0,00</b>	<b>23.267,76</b>	
Ejecución subsidiaria EPLU 69/11	Díaz	2.904,00	060101,151,2269926	0,00	0,00	0,00	0,00	2.904,00	100,00%	0,00	2.904,00	
	52584504-H							0,00	0,00%	0,00	0,00	
	<b>Total</b>	<b>2.904,00</b>	<b>Total</b>	<b>0,00</b>	<b>0,00</b>	<b>0,00</b>	<b>0,00</b>	<b>2.904,00</b>	<b>100,00%</b>	<b>0,00</b>	<b>2.904,00</b>	
Ejecución subsidiaria O. E. 116/2009	Jardines del Carmen, S	5.835,45	060101,151,2269927	0,00	5.035,45	0,00	0,00	5.835,45	100,00%	0,00	900,00	
	B-29724002							0,00	0,00%	0,00	0,00	
	<b>Total</b>	<b>5.835,45</b>	<b>Total</b>	<b>0,00</b>	<b>5.035,45</b>	<b>0,00</b>	<b>0,00</b>	<b>5.835,45</b>	<b>100,00%</b>	<b>0,00</b>	<b>900,00</b>	
Ejecución subsidiaria EPLU 135/12	Rafael Arcas Ocaña	1.210,00	060101,151,2269929	0,00	0,00	0,00	0,00	1.210,00	100,00%	0,00	0,00	
	24619025-R							0,00	0,00%	0,00	0,00	
	<b>Total</b>	<b>1.210,00</b>	<b>Total</b>	<b>0,00</b>	<b>0,00</b>	<b>0,00</b>	<b>0,00</b>	<b>1.210,00</b>	<b>100,00%</b>	<b>0,00</b>	<b>0,00</b>	
Ejecución subsidiaria EPLU nº 56/15	Andrés Cambori Ramos	9.624,36	060101,151,2269930	0,00	0,00	0,00	0,00	9.624,36	100,00%	0,00	9.624,36	
	24781683-B							0,00	0,00%	0,00	0,00	
	<b>Total</b>	<b>9.624,36</b>	<b>Total</b>	<b>0,00</b>	<b>0,00</b>	<b>0,00</b>	<b>0,00</b>	<b>9.624,36</b>	<b>100,00%</b>	<b>0,00</b>	<b>9.624,36</b>	
Ejecución subsidiaria EPLU nº 113/10	José Rojo Gil	22.242,65	060101,151,2269931	0,00	0,00	0,00	0,00	22.242,65	100,00%	0,00	22.242,65	
	23345431-D							0,00	0,00%	0,00	0,00	
	<b>Total</b>	<b>22.242,65</b>	<b>Total</b>	<b>0,00</b>	<b>0,00</b>	<b>0,00</b>	<b>0,00</b>	<b>22.242,65</b>	<b>100,00%</b>	<b>0,00</b>	<b>22.242,65</b>	
Ejecución subsidiaria EPLU 336/2003	José Bravo Valverde	15.600,75	060101,151,2269932	0,00	0,00	0,00	0,00	15.600,75	100,00%	0,00	15.600,75	
	25021058-W							0,00	0,00%	0,00	0,00	
	<b>Total</b>	<b>15.600,75</b>	<b>Total</b>	<b>0,00</b>	<b>0,00</b>	<b>0,00</b>	<b>0,00</b>	<b>15.600,75</b>	<b>100,00%</b>	<b>0,00</b>	<b>15.600,75</b>	

Proyecto de gasto	ESTADO DE GASTOS CON FINANCIACIÓN AFECTADA											
	Desviaciones de financiación imputables al ejercicio 2016 y Desviaciones de financiación acumuladas					Ingresos						
	Previsiones total Proyecto		Gastos			Agentes			Der. Rec. Acdos			Desviación
Agente	Total	Aplicación	Oblig. Rec.16	Oblig. Rec. Acdas	Agente	Aplicación	Der. Rec.16	Der. Rec. Acdos	Coef. Financ.	Desv. 16	Desv. Acda.	
Ejecución subsidiaria EPLU n° 31/11	Antonio Romero Galán	3.835,70	060101,151,2269933	0,00	0,00	39902	3.835,70	3.835,70	100,00%	3.835,70	3.835,70	
	74756236-A									0,00%	0,00	
	<b>Total</b>	<b>3.835,70</b>				<b>Total</b>	<b>3.835,70</b>	<b>3.835,70</b>	<b>100,00%</b>	<b>3.835,70</b>	<b>3.835,70</b>	
Ejecución subsidiaria EPLU n° 103/12	Antonio Lapeira Moren	6.601,24	060101,151,2269934	0,00	0,00	39902	6.601,24	6.601,24	100,00%	6.601,24	6.601,24	
	52575358-A									0,00%	0,00	
	<b>Total</b>	<b>6.601,24</b>				<b>Total</b>	<b>6.601,24</b>	<b>6.601,24</b>	<b>100,00%</b>	<b>6.601,24</b>	<b>6.601,24</b>	
Ejecución subsidiaria EPLU 38/C9	Vodafone España, S.A	10.226,78	060101,151,2269936	0,00	0,00	39936	0,00	10.226,78	100,00%	0,00	10.226,78	
	A-80907397					GMU 2012	0,00	10.226,78	100,00%	0,00	0,00	
	<b>Total</b>	<b>10.226,78</b>				<b>Total</b>	<b>0,00</b>	<b>10.226,78</b>	<b>100,00%</b>	<b>0,00</b>	<b>10.226,78</b>	
Ejecución subsidiaria EPLU 292/2066 (Liquidación Definitiva)	Antonia Moreno Peñalé	940,81	060101,151,2269937	0,00	0,00	39902	0,00	940,81	100,00%	0,00	940,81	
	30127347-Q									0,00%	0,00	
	<b>Total</b>	<b>940,81</b>				<b>Total</b>	<b>0,00</b>	<b>940,81</b>	<b>100,00%</b>	<b>0,00</b>	<b>940,81</b>	
Ejecución subsidiaria EPLU 216/2066	Jesús Mariñi Aragón	34.157,13	060101,151,2269938	0,00	3.311,77	39902 (Anterior & GMU 2012	0,00	34.157,13	100,00%	0,00	30.845,36	
	53156206-P									0,00%	0,00	
	<b>Total</b>	<b>34.157,13</b>				<b>Total</b>	<b>0,00</b>	<b>34.157,13</b>	<b>100,00%</b>	<b>0,00</b>	<b>30.845,36</b>	
Ejecución subsidiaria obras SUP. T-7	PTO GMU	738.544,47	060101,151,2269939	239.059,52	715.428,13	39939	-23.116,34	715.428,13	100,00%	-262.175,86	0,00	
										0,00%	0,00	
	<b>Total</b>	<b>738.544,47</b>				<b>Total</b>	<b>-23.116,34</b>	<b>715.428,13</b>	<b>100,00%</b>	<b>-262.175,86</b>	<b>0,00</b>	
Ejecución subsidiaria EPLU 340/01	Com. Prop. Edif. Torre	9.077,36	060101,151,2269940	0,00	1.439,48	39940	0,00	9.077,36	100,00%	0,00	7.637,88	
	H-29176401					GMU 2012	0,00	9.077,36	100,00%	0,00	0,00	
	<b>Total</b>	<b>9.077,36</b>				<b>Total</b>	<b>0,00</b>	<b>9.077,36</b>	<b>100,00%</b>	<b>0,00</b>	<b>7.637,88</b>	
Ejecución subsidiaria EPLU n° 47/10	Francisco Javier González	9.708,11	060101,151,2269941	0,00	0,00	39902	9.708,11	9.708,11	100,00%	9.708,11	9.708,11	
	52579730-M									0,00%	0,00	
	<b>Total</b>	<b>9.708,11</b>				<b>Total</b>	<b>9.708,11</b>	<b>9.708,11</b>	<b>100,00%</b>	<b>9.708,11</b>	<b>9.708,11</b>	
Ejecución subsidiaria O. E. 39/06	Ann Calverley	16.289,00	060101,151,2269942	0,00	0,00	39942	0,00	16.289,00	100,00%	0,00	16.289,00	
	9331060					GMU 2012	0,00	16.289,00	100,00%	0,00	0,00	
	<b>Total</b>	<b>16.289,00</b>				<b>Total</b>	<b>0,00</b>	<b>16.289,00</b>	<b>100,00%</b>	<b>0,00</b>	<b>16.289,00</b>	
Ejecución subsidiaria EPLU 192/06	Juan José Romero López	35.000,00	060101,151,2269943	0,00	0,00	39943	0,00	35.000,00	100,00%	0,00	35.000,00	
	52572818-Q					GMU 2012	0,00	35.000,00	100,00%	0,00	0,00	
	<b>Total</b>	<b>35.000,00</b>				<b>Total</b>	<b>0,00</b>	<b>35.000,00</b>	<b>100,00%</b>	<b>0,00</b>	<b>35.000,00</b>	
Ejecución subsidiaria EPLU 16/09	Mª Dolores Postigo Rox	26.251,84	060101,151,2269944	0,00	0,00	39944	0,00	26.251,84	100,00%	0,00	26.251,84	
	44593092-W					GMU 2012	0,00	26.251,84	100,00%	0,00	0,00	
	<b>Total</b>	<b>26.251,84</b>				<b>Total</b>	<b>0,00</b>	<b>26.251,84</b>	<b>100,00%</b>	<b>0,00</b>	<b>26.251,84</b>	
Gastos obra urbanización sector SUP B-5	Ayuntamiento	5.880,60	060101,151,2269945	4.307,60	4.307,60	39913	0,00	5.880,60	100,00%	-4.307,60	1.573,00	
										0,00%	0,00	
	<b>Total</b>	<b>5.880,60</b>				<b>Total</b>	<b>0,00</b>	<b>5.880,60</b>	<b>100,00%</b>	<b>-4.307,60</b>	<b>1.573,00</b>	
Ejecución subsidiaria EPLU 36/C4	Manuel Gómez Sánchez	7.731,38	060101,151,2269946	0,00	0,00	39946	0,00	7.731,38	100,00%	0,00	7.731,38	
	24970122-B					GMU 2012	0,00	7.731,38	100,00%	0,00	0,00	
	<b>Total</b>	<b>7.731,38</b>				<b>Total</b>	<b>0,00</b>	<b>7.731,38</b>	<b>100,00%</b>	<b>0,00</b>	<b>7.731,38</b>	
Ejecución subsidiaria O.E. 67/09	García Toledo y Muñoz	2.680,00	060101,151,2269947	0,00	496,10	39947	0,00	2.680,00	100,00%	0,00	2.183,90	
	B-92059849					GMU 2012	0,00	2.680,00	100,00%	0,00	0,00	
	<b>Total</b>	<b>2.680,00</b>				<b>Total</b>	<b>0,00</b>	<b>2.680,00</b>	<b>100,00%</b>	<b>0,00</b>	<b>2.183,90</b>	
Ejecución subsidiaria EPLU n° 120/15	Miguel Marín Giron	4.440,70	060101,151,2269948	0,00	0,00	39902	4.440,70	4.440,70	100,00%	4.440,70	4.440,70	
	52586928-A									0,00%	0,00	
	<b>Total</b>	<b>4.440,70</b>				<b>Total</b>	<b>4.440,70</b>	<b>4.440,70</b>	<b>100,00%</b>	<b>4.440,70</b>	<b>4.440,70</b>	
Ejecución subsidiaria EPLU 219/07	Remedios Muñoz Garc	4.888,42	060101,151,2269949	0,00	0,00	39949	0,00	4.888,42	100,00%	0,00	4.888,42	
	24838399-D					GMU 2012	0,00	4.888,42	100,00%	0,00	0,00	
	<b>Total</b>	<b>4.888,42</b>				<b>Total</b>	<b>0,00</b>	<b>4.888,42</b>	<b>100,00%</b>	<b>0,00</b>	<b>4.888,42</b>	
Clara Peismaeker Chrit		7.800,00	060101,151,2269950	0,00	0,00	39950	0,00	7.800,00	100,00%	0,00	7.800,00	
										0,00%	0,00	
	<b>Total</b>	<b>7.800,00</b>				<b>Total</b>	<b>0,00</b>	<b>7.800,00</b>	<b>100,00%</b>	<b>0,00</b>	<b>7.800,00</b>	

ESTADO DE GASTOS CON FINANCIACIÓN AFECTADA														
Proyecto de gasto	Previsiones total Proyecto				Desviaciones de financiación imputables al ejercicio 2015 y Desviaciones de financiación acumuladas				Ingresos				Desviación	
	Agente	Total	Aplicación	Oblig. Rec. 16	Oblig. Rec. Acdas	Agente	Aplicación	Der. Rec. 16	Der. Rec. Acdos	Coef. Financ.	Desv. 16	Desv. Acda.	Desv. 16	Desv. Acda.
Ejecución subsidiaria EPLU n° 218/07	X-8616809-C	7.800,00	Total	0,00	0,00	0,00	0,00	0,00	7.800,00	100,00%	0,00	0,00	0,00	
	Total	27.642,36	060101,151,2269951	0,00	0,00	0,00	0,00	27.642,36	100,00%	0,00	0,00	27.642,36	7.800,00	
Ejecución subsidiaria O. E. 49/07	José Antonio Rodríguez	39951							27.642,36	100,00%	0,00	0,00	0,00	
	24866712-D	27.642,36	Total	0,00	0,00	0,00	0,00	27.642,36	100,00%	0,00	0,00	27.642,36	7.800,00	
Ejecución subsidiaria EPLU n° 132/13	Esteban García García	76.381,13	060101,151,2269952	0,00	0,00	0,00	0,00	76.381,13	100,00%	0,00	0,00	76.381,13	7.800,00	
	52573545-F	76.381,13	Total	0,00	0,00	0,00	0,00	76.381,13	100,00%	0,00	0,00	76.381,13	7.800,00	
Ejecución subsidiaria EPLU n° 13/13	Germán Padial Rodríguez	2.988,70	060101,151,2269953	0,00	0,00	0,00	0,00	2.988,70	100,00%	0,00	0,00	2.988,70	7.800,00	
	24283384-F	2.988,70	Total	0,00	0,00	0,00	0,00	2.988,70	100,00%	0,00	0,00	2.988,70	7.800,00	
Ejecución subsidiaria EPLU n° 47/13	Antonio Arias Padilla	1.210,00	060101,151,2269954	0,00	0,00	0,00	0,00	1.210,00	100,00%	0,00	0,00	1.210,00	7.800,00	
	24850549-S	1.210,00	Total	0,00	0,00	0,00	0,00	1.210,00	100,00%	0,00	0,00	1.210,00	7.800,00	
Ejecución subsidiaria EPLU n° 25/13	José Jesús Díaz Gonzz	21.771,82	060101,151,2269955	0,00	0,00	0,00	0,00	21.771,82	100,00%	0,00	0,00	21.771,82	7.800,00	
	24766821-F	21.771,82	Total	0,00	0,00	0,00	0,00	21.771,82	100,00%	0,00	0,00	21.771,82	7.800,00	
Ejecución subsidiaria EPLU 138/00	Peter Wagner	43.450,74	060101,151,2269956	0,00	0,00	0,00	0,00	43.450,74	100,00%	0,00	0,00	43.450,74	7.800,00	
	X-2843547-L	43.450,74	Total	0,00	0,00	0,00	0,00	43.450,74	100,00%	0,00	0,00	43.450,74	7.800,00	
Ejecución subsidiaria EPLU n° 67/11	José Andrés García-Ak	5.687,00	060101,151,2269957	0,00	0,00	0,00	0,00	5.687,00	100,00%	0,00	0,00	5.687,00	7.800,00	
	24104296-C	5.687,00	Total	0,00	0,00	0,00	0,00	5.687,00	100,00%	0,00	0,00	5.687,00	7.800,00	
Ejecución subsidiaria EPLU 59/07	Com. Prop. Edif. Calete	19.455,86	060101,151,2269958	0,00	0,00	0,00	0,00	19.455,86	100,00%	0,00	0,00	19.455,86	7.800,00	
	H-92789981	19.455,86	Total	0,00	0,00	0,00	0,00	19.455,86	100,00%	0,00	0,00	19.455,86	7.800,00	
Ejecución subsidiaria EPLU n° 9/14	Antonio Tejada Báez	2.988,70	060101,151,2269959	0,00	0,00	0,00	0,00	2.988,70	100,00%	0,00	0,00	2.988,70	7.800,00	
	24754324-E	2.988,70	Total	0,00	0,00	0,00	0,00	2.988,70	100,00%	0,00	0,00	2.988,70	7.800,00	
Ejecución subsidiaria EPLU n° 107/12	Rafael de Vicente Cabt	2.601,50	060101,151,2269960	0,00	0,00	0,00	0,00	2.601,50	100,00%	0,00	0,00	2.601,50	7.800,00	
	24886437-E	2.601,50	Total	0,00	0,00	0,00	0,00	2.601,50	100,00%	0,00	0,00	2.601,50	7.800,00	
Ejecución subsidiaria EPLU n° 280/14	Juan Miguel Lorca Nav	48.190,77	060101,151,2269961	0,00	0,00	0,00	0,00	48.190,77	100,00%	0,00	0,00	48.190,77	7.800,00	
	33980520-K	48.190,77	Total	0,00	0,00	0,00	0,00	48.190,77	100,00%	0,00	0,00	48.190,77	7.800,00	
Ejecución subsidiaria EPLU n° 161/14	Hermanos Campos y M	2.662,00	060101,151,2269962	0,00	0,00	0,00	0,00	2.662,00	100,00%	0,00	0,00	2.662,00	7.800,00	
	E-28447117	2.662,00	Total	0,00	0,00	0,00	0,00	2.662,00	100,00%	0,00	0,00	2.662,00	7.800,00	
Ejecución subsidiaria EPLU n° 275/14	Jaime Proyectos Inmot	2.662,00	060101,151,2269963	0,00	0,00	0,00	0,00	2.662,00	100,00%	0,00	0,00	2.662,00	7.800,00	
	B-92679182	2.662,00	Total	0,00	0,00	0,00	0,00	2.662,00	100,00%	0,00	0,00	2.662,00	7.800,00	
Ejecución subsidiaria O. E. 40/08	Manuel Roberto Pérez	1.404,41	060101,151,2269964	1.404,41	0,00	0,00	0,00	1.404,41	100,00%	0,00	0,00	-1.404,41	0,00	
	24696404-P	1.404,41	Total	1.404,41	0,00	0,00	0,00	1.404,41	100,00%	0,00	0,00	-1.404,41	0,00	
Ejecución subsidiaria EPLU 7220/12	Salsa Nalura, S.L.	1.228,97	060101,151,2269965	0,00	0,00	0,00	0,00	1.228,97	100,00%	0,00	0,00	1.228,97	0,00	
	B-92541085	1.228,97	Total	0,00	0,00	0,00	0,00	1.228,97	100,00%	0,00	0,00	1.228,97	0,00	
Gastos ejecución subsidiaria EPLU 96/09	Encarnación Calderón	30.376,64	060101,151,2269966	0,00	0,00	0,00	0,00	30.376,64	100,00%	0,00	0,00	30.376,64	0,00	
	25057163-S	30.376,64	Total	0,00	0,00	0,00	0,00	30.376,64	100,00%	0,00	0,00	30.376,64	0,00	



ESTADO DE GASTOS CON FINANCIACIÓN AFECTADA													
Proyecto de gasto	Previsiones total Proyecto				Desviaciones de financiación: Imputables al ejercicio 2016 y Desviaciones de financiación acumuladas				Ingresos			Desviación	
	Agente	Total	Aplicación	Oblig. Rec. 16	Oblig. Rec. Acada.	Agente	Aplicación	Der. Rec. 16	Der. Rec. Acdos	Coef. Financ.	Dev. 16	Dev. Acda.	
	Total	30.376,84	Total	0,00	0,00	Total	30.376,84	0,00	0,00	100,00%	0,00	30.376,84	
Gastos ejecución subsidiaria EPLU 125/09	Rafael Molina Diaz	15.524,68	060101,151,2269967	0,00	0,00	39902	15.524,68	0,00	15.524,68	100,00%	0,00	15.524,68	
	25049847-H									0,00%	0,00	0,00	
	Total	15.524,68	Total	0,00	0,00	39902	15.524,68	0,00	15.524,68	100,00%	0,00	15.524,68	
Gastos ejecución subsidiaria O. E. 12/2012	Gopaldas Kotak Jagdis	1.500,00	060101,151,2269968	0,00	0,00	39902	1.500,00	0,00	1.500,00	100,00%	0,00	1.500,00	
	X-3473634-J									0,00%	0,00	0,00	
	Total	1.500,00	Total	0,00	0,00	39902	1.500,00	0,00	1.500,00	100,00%	0,00	1.500,00	
Ejecución subsidiaria EPLU nº 15/14	Junta de Compensación	56.864,72	060101,151,2269969	0,00	0,00	39902	56.864,72	56.864,72	56.864,72	100,00%	56.864,72	56.864,72	
	V-92951540									0,00%	0,00	0,00	
	Total	56.864,72	Total	0,00	0,00	39902	56.864,72	56.864,72	56.864,72	100,00%	56.864,72	56.864,72	
Ejecución subsidiaria EPLU nº 13/104	Carlos Martín Criado	16.258,78	060101,151,2269970	0,00	0,00	39902	16.258,78	16.258,78	16.258,78	100,00%	16.258,78	16.258,78	
	52578580-M									0,00%	0,00	0,00	
	Total	16.258,78	Total	0,00	0,00	39902	16.258,78	16.258,78	16.258,78	100,00%	16.258,78	16.258,78	
Gastos ejecución subsidiaria EPLU nº 13/104	Raul Téllez Chica	6.652,07	060101,151,2269971	0,00	0,00	39902	6.652,07	0,00	6.652,07	100,00%	0,00	6.652,07	
	77469992-N									0,00%	0,00	0,00	
	Total	6.652,07	Total	0,00	0,00	39902	6.652,07	0,00	6.652,07	100,00%	0,00	6.652,07	
Gastos ejecución subsidiaria EPLU 30/02	Emilio Garcia Zayas	2.078,38	060101,151,2269972	0,00	0,00	39902	2.078,38	0,00	2.078,38	100,00%	0,00	2.078,38	
	25057469-G									0,00%	0,00	0,00	
	Total	2.078,38	Total	0,00	0,00	39902	2.078,38	0,00	2.078,38	100,00%	0,00	2.078,38	
Ejecución subsidiaria EPLU nº 89/14	José Manuel Pérez Rai	17.435,05	060101,151,2269973	0,00	0,00	39902	17.435,05	17.435,05	17.435,05	100,00%	17.435,05	17.435,05	
	24831800-B									0,00%	0,00	0,00	
	Total	17.435,05	Total	0,00	0,00	39902	17.435,05	17.435,05	17.435,05	100,00%	17.435,05	17.435,05	
Gastos ejecución subsidiaria EPLU 105/07	Avofutis, S.L.	12.812,80	060101,151,2269974	0,00	0,00	39902	12.812,80	0,00	12.812,80	100,00%	0,00	12.812,80	
	B-92253962									0,00%	0,00	0,00	
	Total	12.812,80	Total	0,00	0,00	39902	12.812,80	0,00	12.812,80	100,00%	0,00	12.812,80	
Gastos ejecución subsidiaria O. E. 33/2009	Angela Jane, Milliken-T	661,91	060101,151,2269981	661,91	661,91	39902	661,91	0,00	661,91	100,00%	-661,91	0,00	
	X-3656695-V									0,00%	0,00	0,00	
	Total	661,91	Total	661,91	661,91	39902	661,91	0,00	661,91	100,00%	-661,91	0,00	
Gastos ejecución subsidiaria EPLU 88/12	Antonia María, Herrera	3.569,50	060101,151,2269982	0,00	0,00	39902	3.569,50	0,00	3.569,50	100,00%	0,00	3.569,50	
	24762575-Q									0,00%	0,00	0,00	
	Total	3.569,50	Total	0,00	0,00	39902	3.569,50	0,00	3.569,50	100,00%	0,00	3.569,50	
Gastos ejecución subsidiaria EPLU 324/01, 94/03 y 174/04	Fernando, Robo Diaz	14.959,38	060101,151,2269985	0,00	0,00	39902	14.959,38	0,00	14.959,38	100,00%	0,00	14.959,38	
	24823251-H									0,00%	0,00	0,00	
	Total	14.959,38	Total	0,00	0,00	39902	14.959,38	0,00	14.959,38	100,00%	0,00	14.959,38	
Gastos ejecución subsidiaria O. E. 17/2013	Selirrac, S.L.	4.600,00	060101,151,2269987	0,00	0,00	39902	4.600,00	0,00	4.600,00	100,00%	0,00	4.600,00	
	B9237110									0,00%	0,00	0,00	
	Total	4.600,00	Total	0,00	0,00	39902	4.600,00	0,00	4.600,00	100,00%	0,00	4.600,00	
Gastos ejecución subsidiaria EPLU 118/04	Virtudes Gonzalez	24.319,40	060101,151,2269989	0,00	0,00	39902	24.319,40	0,00	24.319,40	100,00%	0,00	24.319,40	
	González									0,00%	0,00	0,00	
	Total	24.319,40	Total	0,00	0,00	39902	24.319,40	0,00	24.319,40	100,00%	0,00	24.319,40	
Gastos ejecución subsidiaria EPLU 138/10	Antonio Crespillo	3.430,59	060101,151,2269990	3.430,59	3.430,59	39902	3.430,59	0,00	3.430,59	100,00%	-3.430,59	0,00	
	Pareja									0,00%	0,00	0,00	
	Total	3.430,59	Total	3.430,59	3.430,59	39902	3.430,59	0,00	3.430,59	100,00%	-3.430,59	0,00	
Gastos ejecución subsidiaria EPLU 154/09	José Augusto Díaz	12.499,17	060101,151,2269991	0,00	0,00	39902	12.499,17	0,00	12.499,17	100,00%	0,00	12.499,17	
	Gutiérrez									0,00%	0,00	0,00	
	Total	12.499,17	Total	0,00	0,00	39902	12.499,17	0,00	12.499,17	100,00%	0,00	12.499,17	

ESTADO DE GASTOS CON FINANCIACIÓN AFECTADA												
Proyecto de gasto	Desviaciones de financiación imputables al ejercicio 2016 y Desviaciones de financiación acumuladas											
	Previsiones total Proyecto			Gastos			Ingresos			Desviación		
	Agente	Total	Aplicación	Oblig. Rec. 16	Oblig. Rec. Acdas	Agente	Aplicación	Der. Rec. 16	Der. Rec. Acdos	Coef. Financ.	Desv. 16	Desv. Acda.
Gastos ejecución subsidiaria EPLU 25/05 (Liq. Det.)	Domingo Narvaez	9.457,12	060101,151,2269992	9.457,12	9.457,12	39902	39902	0,00	9.457,12	100,00%	-9.457,12	0,00
	Recio	52582495-B		9.457,12				0,00		0,00%	0,00	0,00
	<b>Total</b>	<b>9.457,12</b>	<b>Total</b>	<b>9.457,12</b>	<b>9.457,12</b>	<b>Total</b>	<b>39902</b>	<b>0,00</b>	<b>9.457,12</b>	<b>100,00%</b>	<b>-9.457,12</b>	<b>0,00</b>
Gastos ejecución subsidiaria EPLU 32/14	David Gomez	2.804,22	060101,151,2269993	0,00	0,00	39902	39902	0,00	2.804,22	100,00%	0,00	2.804,22
	Rodriguez	77473605-Z		0,00				0,00		0,00%	0,00	0,00
	<b>Total</b>	<b>2.804,22</b>	<b>Total</b>	<b>0,00</b>	<b>0,00</b>	<b>Total</b>	<b>39902</b>	<b>0,00</b>	<b>2.804,22</b>	<b>100,00%</b>	<b>0,00</b>	<b>2.804,22</b>
Gastos ejecución subsidiaria O.E. n.º 129/2012	Sociedad Azucarera	31.500,00	060101,151,2269994	0,00	0,00	39902	39902	0,00	31.500,00	100,00%	0,00	31.500,00
	Larios, S.A.	A-295000288		0,00				0,00		0,00%	0,00	0,00
	<b>Total</b>	<b>31.500,00</b>	<b>Total</b>	<b>0,00</b>	<b>0,00</b>	<b>Total</b>	<b>39902</b>	<b>0,00</b>	<b>31.500,00</b>	<b>100,00%</b>	<b>0,00</b>	<b>31.500,00</b>
Gastos ejecución subsidiaria EPLU n.º 78/08	Mehdi Mekouri	25.819,19	060101,151,2269995	0,00	0,00	39902	39902	0,00	25.819,19	100,00%	0,00	25.819,19
	X-2661130-E			0,00				0,00		0,00%	0,00	0,00
	<b>Total</b>	<b>25.819,19</b>	<b>Total</b>	<b>0,00</b>	<b>0,00</b>	<b>Total</b>	<b>39902</b>	<b>0,00</b>	<b>25.819,19</b>	<b>100,00%</b>	<b>0,00</b>	<b>25.819,19</b>
Gastos ejecución subsidiaria EPLU n.º 175/08	Bermudez	10.242,01	060101,151,2269996	0,00	0,00	39902	39902	0,00	10.242,01	100,00%	0,00	10.242,01
	X-2740120-S			0,00				0,00		0,00%	0,00	0,00
	<b>Total</b>	<b>10.242,01</b>	<b>Total</b>	<b>0,00</b>	<b>0,00</b>	<b>Total</b>	<b>39902</b>	<b>0,00</b>	<b>10.242,01</b>	<b>100,00%</b>	<b>0,00</b>	<b>10.242,01</b>
Gastos ejecución subsidiaria EPLU n.º 15/110	Guillermo Alférez	5.674,28	060101,151,2269997	0,00	0,00	39902	39902	0,00	5.674,28	100,00%	0,00	5.674,28
	Garcia	52562716-R		0,00				0,00		0,00%	0,00	0,00
	<b>Total</b>	<b>5.674,28</b>	<b>Total</b>	<b>0,00</b>	<b>0,00</b>	<b>Total</b>	<b>39902</b>	<b>0,00</b>	<b>5.674,28</b>	<b>100,00%</b>	<b>0,00</b>	<b>5.674,28</b>
Gastos ejecución subsidiaria EPLU n.º 5/110	Gunter Küfner	2.178,00	060101,151,2269998	0,00	0,00	39902	39902	0,00	2.178,00	100,00%	0,00	2.178,00
	X-1998531-S			0,00				0,00		0,00%	0,00	0,00
	<b>Total</b>	<b>2.178,00</b>	<b>Total</b>	<b>0,00</b>	<b>0,00</b>	<b>Total</b>	<b>39902</b>	<b>0,00</b>	<b>2.178,00</b>	<b>100,00%</b>	<b>0,00</b>	<b>2.178,00</b>
Gastos ejecución subsidiaria EPLU n.º 195/05	Miguel Angel Marin	10.316,74	060101,151,2269999	0,00	0,00	39902	39902	0,00	10.316,74	100,00%	0,00	10.316,74
	Fernandez	52572035-S		0,00				0,00		0,00%	0,00	0,00
	<b>Total</b>	<b>10.316,74</b>	<b>Total</b>	<b>0,00</b>	<b>0,00</b>	<b>Total</b>	<b>39902</b>	<b>0,00</b>	<b>10.316,74</b>	<b>100,00%</b>	<b>0,00</b>	<b>10.316,74</b>
Demoliciones y otras obras urgentes		122.380,15	060101,151,22799	0,00	73.147,78	39901	GMU 2012	0,00	122.380,15	100,00%	0,00	49.232,37
		<b>122.380,15</b>	<b>Total</b>	<b>0,00</b>	<b>73.147,78</b>	<b>Total</b>	<b>4508026</b>	<b>465.200,00</b>	<b>465.200,00</b>	<b>100,00%</b>	<b>0,00</b>	<b>49.232,37</b>
		465.200,00	090101,920,13102	0,00	0,00	Junta Andalucía	4508026	465.200,00	465.200,00	100,00%	465.200,00	465.200,00
Programa Emple @ 30+ año 2016 (Anualidad 1º)	Junta Andalucía	0,00	090101,920,16004	0,00	0,00	Junta Andalucía	4508026	0,00	0,00	100,00%	0,00	0,00
	Ayuntamiento			0,00				0,00		0,00%	0,00	0,00
	<b>Total</b>	<b>465.200,00</b>	<b>Total</b>	<b>0,00</b>	<b>0,00</b>	<b>Total</b>	<b>4508026</b>	<b>465.200,00</b>	<b>465.200,00</b>	<b>100,00%</b>	<b>465.200,00</b>	<b>465.200,00</b>
Programa Empl@Joven año 2016 (Anualidad 1º)	Junta Andalucía	710.550,00	150401,337,13102	0,00	0,00	Junta Andalucía	4508025	710.550,00	710.550,00	100,00%	710.550,00	710.550,00
	Junta Andalucía	0,00	150401,337,16004	0,00	0,00	Junta Andalucía	4508025	0,00	0,00	100,00%	0,00	0,00
	<b>Total</b>	<b>710.550,00</b>	<b>Total</b>	<b>0,00</b>	<b>0,00</b>	<b>Total</b>	<b>4508025</b>	<b>710.550,00</b>	<b>710.550,00</b>	<b>100,00%</b>	<b>710.550,00</b>	<b>710.550,00</b>
Ayudas programa suministros mínimos vitales 2016	Junta Andalucía	27.800,00	080101,231,48007	0,00	0,00	Junta Andalucía	4508021	27.800,00	27.800,00	100,00%	27.800,00	27.800,00
	Ayuntamiento	20.000,00	619630601021532	19.904,25	19.904,25	Ayuntamiento	91.300/2016	20.000,00	20.000,00	100,00%	95,75	95,75
	<b>Total</b>	<b>27.800,00</b>	<b>Total</b>	<b>0,00</b>	<b>19.904,25</b>	<b>Total</b>	<b>91.300/2016</b>	<b>20.000,00</b>	<b>20.000,00</b>	<b>100,00%</b>	<b>95,75</b>	<b>95,75</b>
Mando de obra PFEA 30+6	MINISTERIO	10.005,109,56	62700,120101,232	20.122,30	8.528.263,30	MINISTERIO	720.017/2009	0,00	4.119.998,96	80,00%	-54.922,78	224.810,61
	<b>Total</b>	<b>10.005,109,56</b>	<b>Total</b>	<b>20.122,30</b>	<b>8.528.263,30</b>	<b>Total</b>	<b>720.017/2009</b>	<b>0,00</b>	<b>4.119.998,96</b>	<b>80,00%</b>	<b>-54.922,78</b>	<b>224.810,61</b>

ESTADO DE GASTOS CON FINANCIACIÓN AFECTADA														
Proyecto de gasto	Previsiones total Proyecto				Desviaciones de financiación imputables al ejercicio 2016 y Desviaciones de financiación acumuladas				Ingresos				Desviación	
	Agente	Total	Aplicación	Oblig. Rec. 16	Oblig. Rec. Acdas	Agente	Aplicación	Der. Rec. 16	Der. Rec. Acdos	Coef. Financ.	Dev. 16	Dev. Acda.		
Promecon. Y social Barrio de la Villa (Material e inmaterial)	AYUNT	2.502.028,00												
						MINISTERIO	720.01/2010	0,00	1.428.656,00					
						MINISTERIO	720.01/2011	0,00	1.457.181,00					
						MINISTERIO	720.01/2012	0,00	1.486.304,00					
						MINISTERIO	720.01/2013	0,00	1.516.028,00					
						AYUNT	913.00/2015	0,00	779.386,94					
						AYUNT	917.01/2009	0,00	669.711,40		20,00%	-13.730,70		
						AYUNT	917.01/2010	0,00	612.282,00					
						AYUNT	913.00/2014	0,00	333.333,33					
						AYUNT	913.00/2014	0,00	87.314,33					
	<b>Total</b>	<b>12.510.137,56</b>	<b>Total</b>	<b>68.653,48</b>	<b>12.229.124,28</b>	<b>Total</b>	<b>Total</b>	<b>0,00</b>	<b>12.510.137,56</b>	<b>100,00%</b>	<b>-68.653,48</b>	<b>281.013,28</b>		
Transferencia OALDIM para Inversiones	Ayuntamiento	23.100,00	71001120101241	8.300,00	8.300,00	Ayuntamiento	91.300/2016	23.100,00	23.100,00	100,00%	14.800,00	14.800,00		
	<b>Total</b>	<b>23.100,00</b>	<b>Total</b>	<b>8.300,00</b>	<b>8.300,00</b>	<b>Total</b>	<b>Total</b>	<b>23.100,00</b>	<b>23.100,00</b>	<b>100,00%</b>	<b>14.800,00</b>	<b>14.800,00</b>		
Actuaciones en cementerios	Ayuntamiento	20.000,00	62202130102164	29.861,65	95.740,50	Ayuntamiento	91.300/2016	20.000,00	20.000,00	100,00%	-9.861,65	4.259,50		
	Tra 15/16 cte	80.000,00				Ayuntamiento	913.00/2014	0,00	80.000,00					
	Tra 18/16 cte													
	<b>Total</b>	<b>100.000,00</b>	<b>Total</b>	<b>29.861,65</b>	<b>95.740,50</b>	<b>Total</b>	<b>Total</b>	<b>20.000,00</b>	<b>100.000,00</b>	<b>100,00%</b>	<b>-9.861,65</b>	<b>4.259,50</b>		
						Ayuntamiento	397.00/2013	0,00	35.167,70		48,95%	0,00	1.959,47	
Adquisición Teatro Lope de Vega	Cte	255.000,00		0,00	495.870,56	Ayuntamiento	397.00/2013	0,00	109.632,30					
	Ayuntamiento	99.870,56				Ayuntamiento	397.10/2013	0,00	99.870,56					
	<b>Total</b>	<b>499.870,56</b>	<b>Total</b>	<b>0,00</b>	<b>495.870,56</b>	<b>Total</b>	<b>Total</b>	<b>0,00</b>	<b>244.870,56</b>	<b>48,95%</b>	<b>0,00</b>	<b>1.959,47</b>		
	JUNTA	540.888,17	62212.060102.231	0,00	1.282.023,48	JUNTA	755.03/2009	0,00	500.000,00		42,19%	0,00	0,00	
	AYUNT	729.635,18				AYUNT	917.01/2009	0,00	411.066,06		56,91%	0,00	0,00	
Construcción Centro de Servicios Sociales Comunitarios (Ajustado)	CTE	11.500,14				AYUNT	917.01/2010	0,00	318.569,11					
	<b>Total</b>	<b>1.282.023,49</b>	<b>Total</b>	<b>0,00</b>	<b>1.282.023,48</b>	<b>Total</b>	<b>Total</b>	<b>0,00</b>	<b>1.270.523,34</b>	<b>99,10%</b>	<b>0,00</b>	<b>0,00</b>		
Construcción Escuela Infantil Benajázar (Ajustado SC 2016)	Ayuntamiento	0,00	62201.060501.321	0,00	0,00	AYUNT	Préstamo	0,00	0,00		0,00%	0,00		
	Junta Andalucía	500.000,00				Junta Andalucía	750.81/2012	0,00	500.000,00		99,27%	0,00		
	Ayuntamiento	0,00				Ayuntamiento	913.00/2015	0,00	0,00			500.000,00		
	Ayuntamiento	0,00				Ayuntamiento	619.00/2015	0,00	0,00					
	Ayuntamiento	0,00				Ayuntamiento	397.00/2015	0,00	0,00					
	Ayuntamiento	0,00				Ayuntamiento	397.10/2015	0,00	0,00					
	Cte	3.689,80												
	<b>Total</b>	<b>503.689,80</b>	<b>Total</b>	<b>0,00</b>	<b>0,00</b>	<b>Total</b>	<b>Total</b>	<b>0,00</b>	<b>500.000,00</b>	<b>99,27%</b>	<b>0,00</b>	<b>500.000,00</b>		
	Ayuntamiento	305.272,44	60001060101151	34.277,27	214.230,09	Ayuntamiento	397.10	0,00	305.272,44		48,02%	-16.460,74	202.334,17	
	Ayuntamiento	25.385,14				Ayuntamiento	399.09/2014	0,00	25.385,14		3,95%	-1.369,07	16.828,54	
Ayuntamiento	1.918,75				Ayuntamiento	391.00/2014	0,00	1.918,75		0,30%	-103,48	1.271,99		
Ayuntamiento	295.624,13				Ayuntamiento	397.00/2014	0,00	295.624,43		46,51%	-15.943,62	195.978,10		
Ayuntamiento	5.970,19				Ayuntamiento	391.00/2017	5.970,19	5.970,19		0,94%	5.648,21	3.957,81		
Ayuntamiento	1.453,00				Ayuntamiento	397.10/2017	1.453,00	1.453,00		0,23%	1.374,64	963,24		
<b>Total</b>	<b>635.563,65</b>	<b>Total</b>	<b>34.277,27</b>	<b>214.230,09</b>	<b>Total</b>	<b>Total</b>	<b>7.423,19</b>	<b>635.563,95</b>	<b>100,00%</b>	<b>-26.854,06</b>	<b>421.333,88</b>			
Patrimonio Municipal de Suelo con financiación alejaca (GMU)	6.123.674,35	60002.060101.151	35.108,77	5.984.602,34	Ayuntamiento	397.10	0,00	6.123.674,35		100,00%	-35.108,77	199.072,01		
<b>Total</b>	<b>6.123.674,35</b>	<b>Total</b>	<b>35.108,77</b>	<b>5.984.602,34</b>	<b>Total</b>	<b>Total</b>	<b>0,00</b>	<b>6.123.674,35</b>	<b>100,00%</b>	<b>-35.108,77</b>	<b>199.072,01</b>			
PFEA-32:5º Plan de rep. Y reord. Peticasas T.M.V.M.	Ministerio	72.380,70	60901.060102.1532.2015001	55.723,85	67.368,55	Ministerio	7200/2015	0,00	72.380,70		97,82%	-54.509,93	4.902,96	
	Ayunt corriente	1.611,90	Capítulo 1	1611,9										
	<b>Total</b>	<b>73.992,60</b>	<b>Total</b>	<b>55.723,85</b>	<b>68.980,45</b>	<b>Total</b>	<b>Total</b>	<b>0,00</b>	<b>72.380,70</b>	<b>97,82%</b>	<b>-54.509,93</b>	<b>4.902,96</b>		

Proyecto de gasto	ESTADO DE GASTOS CON FINANCIACIÓN AFECTADA													
	Disviaciones de financiación imputables al ejercicio 2016 y Desviaciones de financiación acumuladas						Ingresos							
	Previsiones total Proyecto			Gastos			Agentes			Der. Rec. Acdos			Desviación	
Agente	Total	Aplicación	Aplicación	Oblig. Rec. 16	Oblig. Rec. Acdos	Agente	Aplicación	Der. Rec. 16	Der. Rec. Acdos	Coef. Financ.	Desv. 16	Desv. Acda.		
PFEA-02-15 "Plan de rep. y reord. Pteranias T.M.V.M."	Diputación	36.190,35	60901,060102,1532,2015001	36.190,35	36.190,35	Diputación	76100/2016	36.190,35	36.190,35	100,00%	0,00	0,00		
	Total	36.190,35	Total	36.190,35	36.190,35	Total	Total	36.190,35	36.190,35	100,00%	0,00	0,00		
PROS-2006-1ª Fase de la Reurbanización del conjunto Vélez Sol en la Cruz del Cordero	Ayuntamiento EMVIPSA	95.491,45	60902,060102,1511,60902	0,00	214.000,10	Ayuntamiento EMVIPSA	917,01/2006	0,00	95.491,45	44,41%	0,00	444,10		
	Total	215.000,00	Total	0,00	214.000,10	Total	Total	0,00	215.000,00	100,00%	0,00	999,90		
PFEA-03-15 "Plan de rep. y reord., Aceras T.M."	Diputación	39.439,80	6090206010215322015001	39.439,80	39.439,80	Diputación	76100/2016	39.439,80	39.439,80	100,00%	0,00	0,00		
	Total	39.439,80	Total	39.439,80	39.439,80	Total	Total	39.439,80	39.439,80	100,00%	0,00	0,00		
PFEA-03-15 "Plan de rep. y reord., Aceras T.M."	Ministerio Ayuntamiento corriente	78.879,60	60902,060102,1532,2015001	64.419,53	76.994,98	Ministerio Ayuntamiento corriente	72001/2015	0,00	78.879,60	97,82%	-63,016,04	1.843,56		
	Total	80.636,40	Total	64.419,53	76.751,78	Total	Total	0,00	78.879,60	97,82%	-63,016,04	1.843,56		
Construcción de vías ciclistas	Junta Andalucía	423.775,66	60102,1511,60903	0,00	404.242,13	JUNTA	755,01/2009	0,00	423.775,66	100,00%	0,00	19.533,53		
	Total	423.775,66	Total	0,00	404.242,13	Total	Total	0,00	423.775,66	100,00%	0,00	19.533,53		
PFEA-01-15 "Plan de rep. y mobiliario urbano"	Diputación	45.938,70	609030601021532	45.938,70	45.938,70	Diputación	76100/2016	45.938,70	45.938,70	100,00%	0,00	0,00		
	Total	45.938,70	Total	45.938,70	45.938,70	Total	Total	45.938,70	45.938,70	100,00%	0,00	0,00		
PFEA-01-15 "Plan de rep. y mobiliario urbano"	Ministerio Ayuntamiento corriente	91.877,40	069030601021532	71.848,25	90.276,96	Ministerio Ayuntamiento corriente	72001/2015	0,00	91.877,40	97,82%	-70,282,68	1.565,57		
	Total	93.824,00	Total	71.848,25	92.323,56	Total	Total	0,00	91.877,40	97,82%	-70,282,68	1.565,57		
Liquidación excedentes en obras municipales	Ayuntamiento	46.108,21	60904,000001,920	0,00	45.055,78	Ayuntamiento	917,01/2009	0,00	46.108,21	100,00%	0,00	1.052,46		
	Total	46.108,21	Total	0,00	45.055,78	Total	Total	0,00	46.108,21	100,00%	0,00	1.052,46		
CIRCUNVALACIÓN NORTE DEL NÚCLEO DE VELEZ-MÁLAGA	FEIL AYUNT	999.999,83	60904,060102,1532	0,00	999.999,83	FEIL AYUNT	720,04/2009	0,00	999.999,83	99,92%	0,00	837,30		
	Total	1.000.837,83	Total	0,00	999.999,83	Total	Total	0,00	1.000.837,83	100,00%	0,00	838,00		
PFEA-05-15 "Plan de rep. y reord., Aceras V.M."	Ministerio Ayuntamiento corriente	85.601,70	60904,060102,1532,2015001	69.313,95	84.058,20	Ministerio Ayuntamiento corriente	72001/2015	0,00	85.601,70	97,82%	-67.804,07	1.509,88		
	Total	87.507,90	Total	69.313,95	85.964,40	Total	Total	0,00	85.601,70	97,82%	-67.804,07	1.509,88		
PFEA-05-15 "Plan de rep. y reord., Aceras V.M."	Diputación	42.800,85	60904,060102,1532,2015001	42.800,84	42.800,84	Diputación	76100/2016	42.800,85	42.800,85	100,00%	0,01	0,01		
	Total	42.800,85	Total	42.800,84	42.800,84	Total	Total	42.800,85	42.800,85	100,00%	0,01	0,01		
PROYECTO DE URBANIZACIÓN DEL TRAMO URBANO DE LA CARRETERA DE AREVIAS, FASES 2 Y 3	FEIL	774.384,00	60905,060102,1532	0,00	762.754,52	FEIL	720,04/2009	0,00	774.384,00	100,00%	0,00	11.629,48		
	Total	774.384,00	Total	0,00	762.754,52	Total	Total	0,00	774.384,00	100,00%	0,00	11.629,48		
PAVIMENTACIÓN DEL CAMINO DE ACCESO A LOS NESES EN BENJARAFE ALTO	FEIL AYUNT	101.354,52	60906,060102,1532	0,00	101.354,52	FEIL AYUNT	720,04/2009	0,00	101.354,52	95,71%	0,00	4.344,12		
	Total	105.893,17	Total	0,00	101.354,52	Total	Total	0,00	105.893,17	100,00%	0,00	4.538,65		
PAVIMENTACIÓN DEL CAMINO DE LAS MIGNANAS EN BENJARAFE ALTO Y DEL VIAL PARALELO AL ARROYO MARIN PARA ACCESO A LA CAPELLANÍA EN VALLE NIZA	FEIL AYUNT	216.000,00	60907,060102,1532	0,00	225.046,59	FEIL AYUNT	720,04/2009	0,00	216.000,00	95,73%	0,00	563,70		
	Total	225.624,96	Total	0,00	225.046,59	Total	Total	0,00	225.624,96	100,00%	0,00	578,37		
Recogida aguas pluviales T.M. 2ª fase Colecta y Vélez	Fondos Cohesión Ayuntamiento	1.633.149,00	60908,060102,452	0,00	1.712.593,63	Fondos Cohesión Ayuntamiento	720,03/2004	0,00	1.633.149,00	95,33%	0,00	529,44		
	Total	1.713.149,00	Total	0,00	1.712.593,63	Total	Total	0,00	1.713.149,00	100,00%	0,00	25,93		
PARQUE ARGUOLÓGICO PLANAS FENICIAS	Ayuntamiento	979.645,73	60912,160101,336	0,00	0,00	Ayuntamiento	917,02/2007	0,00	31.872,16	100,00%	0,00	31.872,16		
	Total	979.645,73	Total	0,00	0,00	Total	Total	0,00	31.872,16	100,00%	0,00	31.872,16		
	Chen. Urban.	428.938,30	60913,060102,1532	0,00	428.938,21	Chen. Urban.	770,00/2004	0,00	428.938,30	100,00%	0,00	0,59		



ESTADO DE GASTOS CON FINANCIACIÓN AFECTADA														
Proyecto de gasto	Previsiones total Proyecto				Desviaciones de financiación imputables al ejercicio 2016 y Desviaciones de financiación acumuladas				Ingresos				Desviación	
	Agente	Total	Aplicación	Oblig. Rec.16	Oblig. Rec.Acctas	Agente	Aplicación	Der. Rec.16	Der. Rec. Acctas	Coef. Financ.	Desv. 16	Desv. Acctas.		
	Total	57.150,00	Total	0,00	27.763,67		Total	0,00	57.150,00	100,00%	0,00	29.386,33		
Obras de urbanización UE-3 SUP.VM-5		5.151.305,96	60941,060101,151	0,00	5.017.227,21		3961011	0,00	5.151.305,96	100,00%	0,00	134.078,65		
	Total	5.151.305,96	Total	0,00	5.017.227,21		Total	0,00	5.151.305,96	100,00%	0,00	134.078,65		
Obras de urbanización UE.VM-35		50.945,08	60942,060101,151	0,00	0,00		3961012	0,00	50.945,08	100,00%	0,00	50.945,08		
	Total	50.945,08	Total	0,00	0,00		Total	0,00	50.945,08	100,00%	0,00	50.945,08		
Obras de urbanización UE.VM-18,2		1.467.329,48	60943,060101,151	66.096,88	1.316.579,05		3961001/2013	0,00	1.467.026,72	100,00%	-66.096,88	140.447,67		
	Total	1.467.329,48	Total	66.096,88	1.316.579,05		Total	0,00	1.467.026,72	100,00%	-66.096,88	140.447,67		
Ejecución de aval UE-A-13	Ayuntamiento	143.822,11	60936,060101,151	10.657,55	125.133,55		39908	0,00	143.822,11	100,00%	-10.657,55	18.688,56		
	Total	143.822,11	Total	10.657,55	125.133,55		GMLU 2012	0,00	143.822,11	100,00%	-10.657,55	18.688,56		
Programa actuaciones finarrobado con mejora 2007	Ayuntamiento	5.316.754,76	61900,060102,452	0,00	4.751.959,64		Ayuntamiento	0,00	5.316.754,76	100,00%	0,00	564.795,12		
	Total	5.316.754,76	Total	0,00	4.751.959,64		Total	0,00	5.316.754,76	100,00%	0,00	564.795,12		
Constitución y mejora rotonda Chilches con N-340	Aportaciones	18.000,00	61901,060102,451	0,00	17.578,29		Aportaciones	0,00	18.000,00	100,00%	0,00	421,71		
	Total	18.000,00	Total	0	17.578,29		Total	0,00	18.000,00	100,00%	0,00	421,71		
PFEA-03-14 "Limpieza y vallado parcelas municipal (ajustado justificación)	Estado	83.521,60	61901,060102,451,2014001	83.206,21	Estado		720,042014	-69,95	83.521,60	97,86%	-69,95	0,00		
	Ayuntamiento	1.624,12	Cap 1	2.137,51			Total	0,00	83.521,60	97,86%	-69,95	0,00		
	Total	85.345,72	Total	85.345,72			Total	-69,95	83.521,60	97,86%	-69,95	0,00		
PFEA-01-14 "Construcción de ascos y pav.C.F., Juan A (ajustado justificación)	Estado	44.577,90	61901,060102,342,2014001	0,00	44.024,57		Estado	0,00	44.577,90	97,87%	0,00	0,00		
	Ayuntamiento	968,14	Cap 1	1.521,47			Total	0,00	44.577,90	97,87%	0,00	0,00		
	Total	45.546,04	Total	45.546,04			Total	0,00	44.577,90	97,87%	0,00	0,00		
PFEA-04-14 "Obras mejora zonas verdes y jardinería (ajustado justificación)	Estado	103.462,64	61901,130701,171,2014001	103.658,29	Estado		720,042014	-2.179,36	103.462,64	97,79%	-2.179,36	0,00		
	Ayuntamiento	2.333,15	Cap 1	2.137,50			Total	-2.179,36	103.462,64	97,79%	-2.179,36	0,00		
	Total	105.795,79	Total	105.795,79			Total	-2.179,36	103.462,64	97,79%	-2.179,36	0,00		
PFEA-07-15 "Obras mejora zonas verdes y jardinería"	Diputación	52.660,80	61901,130701,171,2015001	0,00	0,00		Diputación	0,00	52.660,80	100,00%	0,00	52.660,80		
	Total	52.660,80	Total	0,00	0,00		Total	0,00	52.660,80	100,00%	0,00	52.660,80		
PFEA-07-15 "Obras mejora zonas verdes y jardinería"	Ministerio	105.321,60	61901,130701,171,2015001	85.837,33	101.784,70		Ministerio	0,00	105.321,60	97,82%	-83.967,46	3.459,65		
	Ayuntamiento	2.345,40	Cap 1	2.345,40			Total	0,00	105.321,60	97,82%	-83.967,46	3.459,65		
	Total	107.667,00	Total	88.182,73	104.130,10		Total	0,00	105.321,60	97,82%	-83.967,46	3.459,65		
PFEA-05-14 "Mejora Caminos Rurales T.M. De V.M. (ajustado justificación)	Estado	105.048,72	61901,130901,454,2014001	0,00	105.258,59		Estado	-593,28	105.048,72	97,81%	-593,28	0,00		
	Ayuntamiento	2.347,57	Cap 1	2.137,50			Total	-593,28	105.048,72	97,81%	-593,28	0,00		
	Total	107.396,29	Total	107.396,09			Total	-593,28	105.048,72	97,81%	-593,28	0,00		
PFEA-05-14 "Mejora Caminos Rurales T.M. De V.M.	Diputación	52.821,00	61901,130901,454,2014001	0,00	51.853,01		Diputación	0,00	52.821,00	100,00%	0,00	967,99		
	Total	52.821,00	Total	0,00	51.853,01		Total	0,00	52.821,00	100,00%	0,00	967,99		
MEJORA MEDIOAMBIENTAL DEL ENTORNO DE LA TORRE CHILCHES	FEESL	29.999,99	61902,060102,151	0,00	29.799,67		FEESL	0,00	29.999,99	100,00%	0,00	200,32		
	Total	29.999,99	Total	0,00	29.799,67		Total	0,00	29.999,99	100,00%	0,00	200,32		
MEJORA DE LA ACCESIBILIDAD EN C/ LA CARRERA (2ª FASE), ENTRE PASEO NUEVO Y C/ MAGDALENA EN VELEZ-MÁLAGA	FEIL	212.219,18	61902,060102,1532	0,00	212.006,55		FEIL	0,00	212.219,18	100,00%	0,00	212,63		
	Total	212.219,18	Total	0,00	212.006,55		Total	0,00	212.219,18	100,00%	0,00	212,63		
PFEA-02-14 "Pavimenty acerado pabellón patio. Salv"	Diputación	61.064,10	61902,060102,342,2014001	69,20	61.064,11		Diputación	0,00	61.064,10	100,00%	-69,20	0,00		
	Total	61.064,11	Total	69,20	61.064,11		Total	0,00	61.064,10	100,00%	-69,20	0,00		

ESTADO DE GASTOS CON FINANCIACIÓN AFECTADA												
Proyecto de gasto	Desviaciones de financiación imputables al ejercicio 2016 y Desviaciones de financiación acumuladas						Ingresos					
	Previsiones total Proyecto			Gastos			Ingresos			Desviación		
	Agente	Total	Aplicación	Oblig. Rec. 16	Oblig. Rec. Acctas	Agente	Aplicación	Der. Rec. 16	Der. Rec. Acctas	Coef. Financ.	Desv. 16	Desv. Accta.
ACTUACIONES PARA LA MEJORA DE PARQUES Y JARDINES (Plan Provincial)	Ayuntamiento	120.061,40	61902.130701.171	0,00	239.602,53	Ayuntamiento	917.012009	0,00	120.061,40	49,65%	0,00	1.095,68
	Diputación	120.061,40				Diputación	761.042010	0,00	120.061,40	49,65%	0,00	1.095,68
		1.686,49										
	<b>Total</b>	<b>241.809,29</b>	<b>Total</b>	<b>239.602,53</b>	<b>0,00</b>	<b>239.602,53</b>	<b>Total</b>	<b>1720012015</b>	<b>0,00</b>	<b>240.122,80</b>	<b>99,30%</b>	<b>0,00</b>
PFEA-09-15 "Mejoras infr rurales en el T.M.V.M."	Ministerio	105.321,60	61902.130901.454.2015001	85.118,35	101.739,43	Ministerio	720012015	0,00	105.321,60	97,82%	-83.284,15	3.504,14
	Ayunt corriente	2.345,40	Cap 1	0,00	2.345,40							
		107.667,00	Total	85.118,35	104.084,83							
	<b>Total</b>	<b>107.667,00</b>	<b>Total</b>	<b>85.118,35</b>	<b>104.084,83</b>	<b>0,00</b>	<b>761002016</b>	<b>52.660,80</b>	<b>52.660,80</b>	<b>100,00%</b>	<b>0,00</b>	<b>52.660,80</b>
PFEA-09-15 "Mejoras infr rurales en el T.M.V.M."	Diputación	52.660,80	61902.130901.454.2015001	0,00	0,00	Diputación	761002016	0,00	52.660,80	100,00%	0,00	52.660,80
		0,00										
		52.660,80	Total	0,00	0,00							
	<b>Total</b>	<b>52.660,80</b>	<b>Total</b>	<b>0,00</b>	<b>0,00</b>	<b>0,00</b>	<b>720012015</b>	<b>0,00</b>	<b>105.321,60</b>	<b>97,82%</b>	<b>-80.468,56</b>	<b>1.791,95</b>
PFEA-08-15 "Obras mejora y acond parelas equipam"	Ministerio	105.321,60	61903.060102.151.2015001	82.260,51	103.489,75	Ministerio	720012015	0,00	105.321,60	97,82%	-80.468,56	1.791,95
	Ayunt corriente	2.345,40	Cap 1	0,00	2.345,40							
		107.667,00	Total	82.260,51	105.835,15							
	<b>Total</b>	<b>107.667,00</b>	<b>Total</b>	<b>82.260,51</b>	<b>105.835,15</b>	<b>0,00</b>	<b>761002016</b>	<b>52.660,80</b>	<b>52.660,80</b>	<b>100,00%</b>	<b>0,00</b>	<b>52.660,80</b>
PFEA-08-15 "Obras mejora y acond parelas equipam"	Diputación	52.660,80	61903.060102.151.2015001	52.571,15	52.571,15	Diputación	761002016	0,00	52.660,80	97,82%	-80.468,56	1.791,95
		0,00										
		52.660,80	Total	52.571,15	52.571,15							
	<b>Total</b>	<b>52.660,80</b>	<b>Total</b>	<b>52.571,15</b>	<b>52.571,15</b>	<b>0,00</b>	<b>761.112012</b>	<b>0,00</b>	<b>193.826,00</b>	<b>77,72%</b>	<b>0,00</b>	<b>25.508,87</b>
PPOS 2012	Diputación	193.826,00	61903.060102.1532	0,00	216.570,93	Diputación	761.112012	0,00	193.826,00	77,72%	0,00	25.508,87
	Cte	37.916,70										
		17.650,08										
	<b>Total</b>	<b>249.392,78</b>	<b>Total</b>	<b>0,00</b>	<b>216.570,93</b>	<b>0,00</b>	<b>Total</b>	<b>193.826,00</b>	<b>0,00</b>	<b>193.826,00</b>	<b>77,72%</b>	<b>0,00</b>
Diversas obras de infraestructura en alumbrado	Ayuntamiento	20.000,00	61903.060102.165	0,00	29.300,73	Ayuntamiento	917.012008	0,00	20.000,00	64,44%	0,00	1.118,84
	Aportaciones de partic.	11.037,00		0	0,00	Aportación de Partic	760.142008	0,00	11.037,00	35,56%	0,00	617,43
		31.037,00	Total	0,00	29.300,73							
	<b>Total</b>	<b>31.037,00</b>	<b>Total</b>	<b>0,00</b>	<b>29.300,73</b>	<b>0,00</b>	<b>Total</b>	<b>31.037,00</b>	<b>0,00</b>	<b>31.037,00</b>	<b>100,00%</b>	<b>0,00</b>
ACONDICIONAMIENTO DE ZONAS LIBRES PARA INSTALACION DE PARQUES INFANTILES EN TRIANA TORRE DEL MAR, CALETA Y VELEZ-MÁLAGA	FEIL	231.500,01	61904.060102.151	0,00	231.226,68	FEIL	720.042009	0,00	231.500,01	100,00%	0,00	273,33
		0,00										
		231.500,01	Total	0,00	231.226,68							
	<b>Total</b>	<b>231.500,01</b>	<b>Total</b>	<b>0,00</b>	<b>231.226,68</b>	<b>0,00</b>	<b>Total</b>	<b>231.500,01</b>	<b>0,00</b>	<b>231.500,01</b>	<b>100,00%</b>	<b>0,00</b>
Manc de obra PFEA 2009	Estado	749.895,04	61904.060102.155	0,00	747.974,13	Estado	721.012009	0,00	748.324,95	100,00%	0,00	350,82
		0,00										
		749.895,04	Total	0,00	747.974,13							
	<b>Total</b>	<b>749.895,04</b>	<b>Total</b>	<b>0,00</b>	<b>747.974,13</b>	<b>0,00</b>	<b>Total</b>	<b>748.324,95</b>	<b>0,00</b>	<b>748.324,95</b>	<b>100,00%</b>	<b>0,00</b>
Plan Director Fontaleza	Ayuntamiento	600.000,00	61905.060102.151	0,00	553.541,85	Ayuntamiento	917.022008	0,00	600.000,00	100,00%	0,00	48.458,15
		0,00										
		600.000,00	Total	0,00	553.541,85							
	<b>Total</b>	<b>600.000,00</b>	<b>Total</b>	<b>0,00</b>	<b>553.541,85</b>	<b>0,00</b>	<b>Total</b>	<b>600.000,00</b>	<b>0,00</b>	<b>600.000,00</b>	<b>100,00%</b>	<b>0,00</b>
PPOS 2013		2.147,04	61905.060102.155	0,00	0,00		397.10	0,00	2.147,04	19,06%	0,00	2.147,04
		9.115,40					39100	0,00	9.115,40	80,94%	0,00	9.115,40
		11.262,44	Total	0,00	0,00		Total	0,00	11.262,44	100,00%	0,00	11.262,44
	<b>Total</b>	<b>11.262,44</b>	<b>Total</b>	<b>0,00</b>	<b>0,00</b>	<b>0,00</b>	<b>Total</b>	<b>11.262,44</b>	<b>0,00</b>	<b>11.262,44</b>	<b>100,00%</b>	<b>0,00</b>
MEJORA DE LA ACCESIBILIDAD EN C/ LA CARRERA (1ª FASE) EN VELEZ-MÁLAGA	FEIL	375.000,00	61906.060102.151	0,00	374.851,19	FEIL	720.042009	0,00	375.000,00	100,00%	0,00	148,81
		0,00										
		375.000,00	Total	0,00	374.851,19							
	<b>Total</b>	<b>375.000,00</b>	<b>Total</b>	<b>0,00</b>	<b>374.851,19</b>	<b>0,00</b>	<b>Total</b>	<b>375.000,00</b>	<b>0,00</b>	<b>375.000,00</b>	<b>100,00%</b>	<b>0,00</b>
PFEA-2007	INEM	685.724,62	61906.060102.155	0,00	681.706,86	INEM	721.002007	0,00	684.156,76	100,00%	0,00	2.449,90
		-1.567,86										
		684.156,76	Total	0,00	681.706,86							
	<b>Total</b>	<b>684.156,76</b>	<b>Total</b>	<b>0,00</b>	<b>681.706,86</b>	<b>0,00</b>	<b>Total</b>	<b>684.156,76</b>	<b>0,00</b>	<b>684.156,76</b>	<b>100,00%</b>	<b>0,00</b>
Obras PFEA 2007. Materiales y Maquinaria	Diputación Provincial IV	342.862,33	61906.060102.155	0,00	341.395,21	Diputación Provincial IV	761.062007	0,00	342.862,33	100,00%	0,00	1.467,12
		0,00										
		342.862,33	Total	0,00	341.395,21							
	<b>Total</b>	<b>342.862,33</b>	<b>Total</b>	<b>0,00</b>	<b>341.395,21</b>	<b>0,00</b>	<b>Total</b>	<b>342.862,33</b>	<b>0,00</b>	<b>342.862,33</b>	<b>100,00%</b>	<b>0,00</b>
REURBANIZACION DE LA AVENIDA DE ANDALUCIA EN TORRE DEL MAR, TRAM/C/ PRINCESA A C/ AZUCARERA	FEIL	1.200.000,00	61908.060102.1532	0,00	1.160.279,99	FEIL	720.042009	0,00	1.200.000,00	100,00%	0,00	39.720,01
		0,00										
		1.200.000,00	Total	0,00	1.160.279,99							
	<b>Total</b>	<b>1.200.000,00</b>	<b>Total</b>	<b>0,00</b>	<b>1.160.279,99</b>	<b>0,00</b>	<b>Total</b>	<b>1.200.000,00</b>	<b>0,00</b>	<b>1.200.000,00</b>	<b>100,00%</b>	<b>0,00</b>
Acondicionamiento y mejoras en vías públicas	Ayuntamiento	500.000,00	61907.060102.1532	0,00	510.310,17	Ayuntamiento	917.012007	0,00	500.000,00	97,91%	0,00	365,15
		0,00										
		500.000,00	Total	0,00	510.310,17	Agencia Andaluza de Iz	10.683,13	0	10.683,13	2,09%	0,00	7,80
	<b>Total</b>	<b>500.000,00</b>	<b>Total</b>	<b>0,00</b>	<b>510.310,17</b>	<b>0,00</b>	<b>Total</b>	<b>500.000,00</b>	<b>0,00</b>	<b>500.000,00</b>	<b>97,91%</b>	<b>0,00</b>

ESTADO DE GASTOS CON FINANCIACIÓN AFECTADA												
Desviaciones de financiación imputables al ejercicio 2016 y Desviaciones de financiación acumuladas												
Proyecto de gasto	Provisiones total Proyecto			Gastos			Ingresos			Desviación		
	Agente	Total	Aplicación	Oblig. Rec.16	Oblig. Rec. Acctas	Agente	Aplicación	Der. Rec.16	Der. Rec. Acctas	Coef. Financ.	Desv. 16	Desv. Accta.
	Total	510.883,13	Total	0,00	510.310,17		Total	0,00	510.883,13	100,00%	0,00	372,96
PROYECTO DE RENOVACIÓN DE PAVIMENTOS Y SERVICIOS EN LA URBANIZACIÓN "EL CAXIAVERAL EN TORRE DEL MAR"	FEIL	304.999,99	61909.060102.155	0,00	304.150,00	FEIL	720.04/2009	0,00	304.999,99	100,00%	0,00	849,99
	Total	304.999,99	Total	0,00	304.150,00		Total	0,00	304.999,99	100,00%	0,00	849,99
Obras de adecuación y ornamentación de rotondas en la entrada de V.M. Por el Camino Viejo de Málaga.	PROTEJA	219.874,67	61912.060102.1532	0,00	225.420,87	PROTEJA	755.07/2009	0,00	219.874,67	96,15%	0,00	3.128,59
	AYTO	8.800,00		0,00	0,00	AYUNT	917.01/2009	0,00	8.800,00	3,85%	0,00	125,21
	Total	228.674,67	Total	0,00	225.420,87		Total	0,00	228.674,67	100,00%	0,00	3.253,80
PPOS 2009	Diputación	193.826,40	61914.060102.155	0,00	207.018,23	Diputación	761.01/2009	0,00	193.826,40	87,12%	0,00	13.474,20
	Ayuntamiento	4.103,54		0,00	0,00	Ayuntamiento	917.01/2009	0,00	4.103,54	1,84%	0,00	285,27
	Cie	24.554,72		0,00	0,00			0,00	0,00			
	Total	222.484,66	Total	0,00	207.018,23		Total	0,00	197.929,94	88,96%	0,00	13.759,47
	Ayuntamiento	90.151,82	721.611.00/01	0,00	90.151,82	Ayuntamiento	917.01/2001	0,00	90.151,82	34,10%	0,00	13.922,64
	Ayuntamiento	90.151,82	511.611.16	0	252.425,10	Ayuntamiento	917.01/2002	0,00	90.151,82		0,00	
	Ayuntamiento	64.802,80	3803.511.611.16	0	298.931,56	Ayuntamiento	917.01/2006	0,00	64.802,80		0,00	
	Conv. Urban.	204.350,00	0405.511.601.01	0	38.447,99	Conv. Urban.	770.00/2004	0,00	204.350,00	28,43%	0,00	11.607,57
	Junta Andalucía	96.161,94	61916.060102.151	0,00	0,00	Junta Andalucía	755.06/2003	0,00	96.161,94	37,47%	0,00	55.919,36
	Junta Andalucía	125.000,00		0,00	0,00	Junta Andalucía	755.00/2006	0,00	125.000,00		0,00	
	Junta Andalucía	48.166,83		0,00	0,00	Junta Andalucía	755.00/2007	0,00	48.166,83		0,00	
	Total	718.785,21	Total	0,00	677.958,47		Total	0,00	759.406,04	100,00%	0,00	81.449,57
Carretera de Valle Niza (paralela Arroyo Marín)	DIPUTACION	49.547,80	61916.060102.1532	0,00	57.333,92	DIPUTACION	761.02/2009	0,00	49.547,80	85,90%	0,00	297,29
	Ayuntamiento	8.132,20		0,00	8.132,20	Ayuntamiento	917.01/2009	0,00	8.132,20	14,10%	0,00	48,79
	Total	57.680,00	Total	0,00	57.333,92		Total	0,00	57.680,00	100,00%	0,00	346,08
Adecuación y mejora acceso núcleo Zorillas	DIPUTACION	17.462,72	61917.060102.155	0,00	56.004,80	DIPUTACION	761.03/2009	0,00	17.462,72	31,02%	0,00	87,31
	AYTO	38.823,51		0,00	0,00	AYTO	917.01/2009	0,00	38.823,51	68,98%	0,00	194,12
	Total	56.286,23	Total	0	56.004,80		Total	0,00	56.286,23	100,00%	0,00	281,43
RENOVACIÓN DE LA RED DE ALCANTARILLADO DE LA C/LEVANTE EN TM	FEESL	70.000,00	61921.060102.151	0,00	69.987,38	FEESL	720.04/2010	0,00	70.000,00	100,00%	0,00	12,62
	Total	70.000,00	Total	0	69.987,38		Total	0,00	70.000,00	100,00%	0,00	12,62
Renovación del pavimento para uso peatonal de la C/ San José en Torre del Mar	Fondos Feder	56.021,00	61928.060102.1532	0,00	79.524,46	Fondos Feder	720.03/2005	0,00	56.021,00	70,00%	0,00	73,88
	Ayuntamiento	24.009,00		0,00	0,00	Ayuntamiento	917.01/2005	0,00	24.009,00	30,00%	0,00	31,66
	Total	80.030,00	Total	0,00	79.524,46		Total	0,00	80.030,00	100,00%	0,00	105,54
Reparación y regularización de la bermá junto a la N. 340 A para mejorar la seguridad entre Mezquillita y Legos. Zona Occidental	Junta Andalucía	120.185,30	61930.060102.1532	0,00	120.177,02	Junta Andalucía	755.07/2010	0,00	120.185,30	100,00%	0,00	8,28
	Total	120.185,30	Total	0,00	120.177,02		Total	0,00	120.185,30	100,00%	0,00	8,28
PFEA-09-14 "Reposic. señalizac. horizontal en pedan" (ajustado justificación)	Estado	85.395,61	61919.060102.155.2014001	0,00	84.376,72	Estado	720.04/2014	-278,54	85.395,61	97,87%	-278,54	0,00
	Ayuntamiento	1.854,88		0,00	2.574,57		Total	-278,54	85.395,61	97,87%	-278,54	0,00
	Total	87.250,29	Total	0,00	87.250,29		Total	-278,54	85.395,61	97,85%	-1.675,10	0,00
PFEA-06-14 "Obras de renovación de pav. urbanos V.M.	Estado	81.916,45	61918.060102.155.2014001	0,00	81.884,38	Estado	720.04/2014	-1.675,10	81.916,45	97,85%	-1.675,10	0,00
	Ayuntamiento	1.796,22		0,00	1.828,29		Total	-1.675,10	81.916,45	97,85%	-1.675,10	0,00
	Total	83.712,67	Total	0,00	83.712,67		Total	0,00	81.916,45	100,00%	0,00	2,19
PFEA-06-14 "Obras de renovación de pav. urbanos V.M.	Diputación	41.795,77	61918.060102.155.2014001	0,00	41.793,58	Diputación	761.00/2014	0,00	41.795,77	100,00%	0,00	2,19
	Total	41.795,77	Total	0,00	41.793,58		Total	0,00	41.795,77	100,00%	0,00	2,19
Proy.Orden) obras Seneiro litoral Arroyo Sanlilla	Diputación	240.235,80	61916.060102454	0,00	0,00	Diputación	761.01/2016	240.235,80	240.235,80	100,00%	240.235,80	240.235,80
	Total	240.235,80	Total	0,00	0,00		Total	240.235,80	240.235,80	100,00%	240.235,80	240.235,80
ACONDICIONAMIENTO CAMINOS RURALES	Ayuntamiento	100.000,00	61915.130901.4546	12.178,65	318.405,27	Ayuntamiento	917.01/2009	0,00	100.000,00	28,57%	-3.479,61	8.741,35
	Junta Andalucía	250.000,00		0,00	0,00	Junta Andalucía	755.36/2011	0,00	250.000,00	71,43%	-8.699,04	21.855,36



Proyecto de gasto	ESTADO DE GASTOS CON FINANCIACIÓN AFECTADA											
	Desviaciones de financiación imputables al ejercicio 2016 y Desviaciones de financiación acumuladas											Desviación
	Previsiones total Proyecto			Gastos			Ingresos			Coef. Financ.		
Agente	Total	Aplicación	Oblig. Rec.16	Oblig. Rec. Acctas	Agente	Aplicación	Der. Rec.16	Der. Rec. Acctas	Coef. Financ.	Desv. 16	Desv. Accta.	
	<b>Total</b>	<b>350.000,00</b>	<b>Total</b>	<b>12.178,85</b>	<b>319.405,27</b>	<b>Total</b>	<b>0,00</b>	<b>350.000,00</b>	<b>100,00%</b>	<b>-12.178,85</b>	<b>30.594,73</b>	
	Ayuntamiento	1.000.542,92	61919,060102,151	15.688,95	1.230.935,32	AYUNT	0,00	256.557,50	81,28%	-12.752,47	0,00	
	Particulares	216.081,57		0,00		Ayuntamiento	0,00	143.985,42	17,55%	-2.754,08	0,00	
	Cte	0,00		0,00		Particulares	0,00	600.000,00				
	Cte	14.310,83		0,00			0,00	216.081,57				
	<b>Total</b>	<b>1.230.935,32</b>	<b>Total</b>	<b>15.688,95</b>	<b>1.230.935,32</b>	<b>Total</b>	<b>0,00</b>	<b>1.216.624,49</b>	<b>98,84%</b>	<b>-15.506,55</b>	<b>0,00</b>	
Mejora del Acerado en C/ Baeza y otras en Vélez-Málaga	Junta Andalucía	35.000,00	0201,511,61135	0,00	34.996,56	Junta Andalucía	755,07/2010	35.000,00	100,00%	0,00	3,44	
			61935,060102,1532									
	<b>Total</b>	<b>35.000,00</b>	<b>Total</b>	<b>0,00</b>	<b>34.996,56</b>	<b>Total</b>	<b>0,00</b>	<b>35.000,00</b>	<b>100,00%</b>	<b>0,00</b>	<b>3,44</b>	
Mejora de Acerado y Servicios en C/ Capuchinos y Hospitalico en Vélez-Málaga	Junta Andalucía	55.000,00	61936,060102,1532	0,00	54.954,82	Junta Andalucía	755,07/2010	55.000,00	100,00%	0,00	45,18	
	<b>Total</b>	<b>55.000,00</b>	<b>Total</b>	<b>0,00</b>	<b>54.954,82</b>	<b>Total</b>	<b>0,00</b>	<b>55.000,00</b>	<b>100,00%</b>	<b>0,00</b>	<b>45,18</b>	
Mejora de la infraestructura viaria de Urbanización Molino de Velasco en Vélez-Málaga	Junta Andalucía	50.000,00	61937,060102,1532	0,00	49.445,29	Junta Andalucía	755,07/2010	50.000,00	100,00%	0,00	554,71	
	<b>Total</b>	<b>50.000,00</b>	<b>Total</b>	<b>0,00</b>	<b>49.445,29</b>	<b>Total</b>	<b>0,00</b>	<b>50.000,00</b>	<b>100,00%</b>	<b>0,00</b>	<b>554,71</b>	
Reurbanización de la Calle Pedro López en Vélez-Málaga	Junta Andalucía	192.304,85	61938,060102,1532	0,00	192.298,34	Junta Andalucía	755,07/2010	192.304,85	100,00%	0,00	6,51	
	<b>Total</b>	<b>192.304,85</b>	<b>Total</b>	<b>0,00</b>	<b>192.298,34</b>	<b>Total</b>	<b>0,00</b>	<b>192.304,85</b>	<b>100,00%</b>	<b>0,00</b>	<b>6,51</b>	
PFEA 2010, Gastos de Materiales	Diputación	395.494,45	61939,060102,1532	0,00	395.493,64	Diputación	761,10/2010	373.662,65	100,00%	0,00	0,81	
	<b>Total</b>	<b>395.494,45</b>	<b>Total</b>	<b>0,00</b>	<b>395.493,64</b>	<b>Total</b>	<b>761,10/2011</b>	<b>21.831,80</b>	<b>100,00%</b>	<b>0,00</b>	<b>0,81</b>	
Obras urbanización Avda. Andalucía en Torre del Mar 2ª fase	GMU	1.022.467,00	61941,060102,1532	0,00	1.022.279,17	GMU	710,01/2005	395.494,45	100,00%	0,00	187,83	
	<b>Total</b>	<b>1.022.467,00</b>	<b>Total</b>	<b>1.022.279,17</b>	<b>1.022.279,17</b>	<b>Total</b>	<b>0,00</b>	<b>1.022.467,00</b>	<b>100,00%</b>	<b>0,00</b>	<b>187,83</b>	
Paseo Marítimo Torre del Mar	Ayuntamiento	2.583.762,00	61950,060102,1532	0,00	2.583.448,35	Ayuntamiento	917,02/2008	2.583.762,00	100,00%	0,00	15.313,65	
	<b>Total</b>	<b>2.583.762,00</b>	<b>Total</b>	<b>0,00</b>	<b>11.310,00</b>	<b>Total</b>	<b>0,00</b>	<b>2.583.762,00</b>	<b>100,00%</b>	<b>0,00</b>	<b>15.313,65</b>	
Reparación Cerramiento Polid.Fdo.Ruiz Hierro	Ministerio	55.784,79	61965,060102,342	0,00	92.627,85	Ministerio	721,02/2011	55.784,79	66,73%	0,00	647,46	
	Diputación	27.813,33		0,00		Diputación	761,10/2012	27.813,33	33,27%	0,00	322,81	
	<b>Total</b>	<b>83.598,12</b>	<b>Total</b>	<b>0,00</b>	<b>92.627,85</b>	<b>Total</b>	<b>0,00</b>	<b>83.598,12</b>	<b>100,00%</b>	<b>0,00</b>	<b>970,27</b>	
Mejora de la infraestructura viaria, Mobiliario Urbano, Jardinería, Señalización y eliminación de barreras arquitectónicas en las Urbanizaciones de los Sectores SIP CH-3 y SUP CH-4 en Chilches	Junta Andalucía	40.000,00	61968,060102,1532	0,00	39.550,88	Junta Andalucía	755,07/2010	40.000,00	100,00%	0,00	449,12	
	<b>Total</b>	<b>40.000,00</b>	<b>Total</b>	<b>0,00</b>	<b>39.550,88</b>	<b>Total</b>	<b>0,00</b>	<b>40.000,00</b>	<b>100,00%</b>	<b>0,00</b>	<b>449,12</b>	
Mejora del Camino Rural Los Zorretes, 2ª fase	Ayuntamiento	30.011,11	61969,060102,1532	0,00	64.428,00	Diputación	761,08/2010	35.000,00	45,16%	0,00	5.258,07	
	Diputación	35.000,00		0,00		Ayuntamiento	917,01/2010	30.011,11	53,84%	0,00	-4.674,96	
	<b>Total</b>	<b>65.011,11</b>	<b>Total</b>	<b>0,00</b>	<b>64.428,00</b>	<b>Total</b>	<b>0,00</b>	<b>65.011,11</b>	<b>100,00%</b>	<b>0,00</b>	<b>583,11</b>	
PFO3 2008, C/Peñera del Carmen y Callejon de los Moros. (Se han dado de baja 7.049,52 correspondientes al suplemento de crédito año 02/2013 y préstamo 917,01/2005)	Ayuntamiento	193.825,40	61971,060102,1532	0,00	373.553,76	Ayuntamiento	917,01/2008	186.776,88	50,00%	0,00	0,00	
	Diputación	193.825,40		0,00		Diputación	761,01/2008	193.826,40	50,00%	0,00	7.049,52	
	<b>Total</b>	<b>387.650,80</b>	<b>Total</b>	<b>0,00</b>	<b>373.553,76</b>	<b>Total</b>	<b>0,00</b>	<b>380.603,28</b>	<b>100,00%</b>	<b>0,00</b>	<b>7.049,52</b>	
Terminación del Acerado de la calle Central de la Pedanía de Los Puertos	Junta Andalucía	19.999,99	61973,060102,1532	0,00	19.875,43	Junta Andalucía	755,07/2010	19.999,99	100,00%	0,00	124,56	
	<b>Total</b>	<b>19.999,99</b>	<b>Total</b>	<b>0,00</b>	<b>19.875,43</b>	<b>Total</b>	<b>0,00</b>	<b>19.999,99</b>	<b>100,00%</b>	<b>0,00</b>	<b>124,56</b>	
Urbanización zona baja de la UE VM-25	Empresas	110.307,12	61974,060102,1532	0,00	106.812,76	Empresas	399,05/2003	110.307,12	100,00%	0,00	3.494,36	
	<b>Total</b>	<b>110.307,12</b>	<b>Total</b>	<b>0,00</b>	<b>106.812,76</b>	<b>Total</b>	<b>0,00</b>	<b>110.307,12</b>	<b>100,00%</b>	<b>0,00</b>	<b>3.494,36</b>	
PFEA-11-13 "Pavimentación de Nave creación Emp"	Estado	48.434,55	61979,060102,1532,2013001	0,00	70.750,53	MINISTERIO	720,04/2013	48.434,55	66,67%	0,00	1.267,53	
	Diputación	24.217,28		0,00		Diputación	761,04/2013	24.217,28	33,33%	0,00	633,77	
	<b>Total</b>	<b>72.651,83</b>	<b>Total</b>	<b>0,00</b>	<b>70.750,53</b>	<b>Total</b>	<b>0,00</b>	<b>72.651,83</b>	<b>100,00%</b>	<b>0,00</b>	<b>1.901,30</b>	

Proyecto de gasto	ESTADO DE GASTOS CON FINANCIACIÓN AFECTADA											Desviación Desv. 16	Desv. Acda.	
	Previsiones total Proyecto					Desviaciones de financiación imputables al ejercicio 2016 y Desviaciones de financiación acumuladas					Der. Rec. Acdes			Coef. Financ.
	Agente	Total	Aplicación	Oblig. Rec. Acdas	Agentes	Aplicación	Der. Rec. 16	Ingresos	Der. Rec. 16	Desv. 16				
CONSTRUCCIÓN O ADAPTACIÓN DE EDIFICIO PARA ATENCIÓN A PERSONAS DEPENDIENTES CON ALZHEIMER	FEESL	200.000,00	62200.060102.231	0,00	185.609,89	FEESL	720.04/2010	0,00	200.000,00	100,00%	0,00	14.190,11		
	<b>Total</b>	<b>200.000,00</b>	<b>Total</b>	<b>0,00</b>	<b>185.609,89</b>	<b>Total</b>	<b>Total</b>	<b>0,00</b>	<b>200.000,00</b>	<b>100,00%</b>	<b>0,00</b>	<b>14.190,11</b>		
PFEA-11-14 "Pavimentación Exterior Nave Creación	Estado	47.906,74	61979.060102.155.2014001	0,00	47.906,37	Estado	720.04/2014	-73,31	47.906,74	97,91%	-73,31	0,00		
	<b>Total</b>	<b>47.906,74</b>	<b>Total</b>	<b>0,00</b>	<b>47.906,37</b>	<b>Total</b>	<b>Total</b>	<b>-73,31</b>	<b>47.906,74</b>	<b>97,91%</b>	<b>-73,31</b>	<b>0,00</b>		
PFEA-11-14 "Pavimentación Exterior Nave Creación	Ayuntamiento	1.020,56		0,00	1.184,93									
	<b>Total</b>	<b>48.927,30</b>	<b>Total</b>	<b>0,00</b>	<b>48.927,30</b>	<b>Total</b>	<b>Total</b>	<b>0,00</b>	<b>48.927,30</b>	<b>100,00%</b>	<b>0,00</b>	<b>21,78</b>		
Renovación de las instalaciones de Policía Local	Diputación	23.990,03	61979.060102.155.2014001	0,00	23.968,25	Diputación	761.00/2014	0,00	23.990,03	100,00%	0,00	21,78		
	<b>Total</b>	<b>23.990,03</b>	<b>Total</b>	<b>0,00</b>	<b>23.968,25</b>	<b>Total</b>	<b>Total</b>	<b>0,00</b>	<b>23.990,03</b>	<b>100,00%</b>	<b>0,00</b>	<b>21,78</b>		
Creación Vivero de empresas	Ayuntamiento	100.000,00	62200.070101.132	64.824,82	76.417,35	Ayuntamiento	913.00/2014	0,00	100.000,00	100,00%	-64.824,82	23.582,65		
	<b>Total</b>	<b>100.000,00</b>	<b>Total</b>	<b>64.824,82</b>	<b>76.417,35</b>	<b>Total</b>	<b>Total</b>	<b>0,00</b>	<b>100.000,00</b>	<b>100,00%</b>	<b>-64.824,82</b>	<b>23.582,65</b>		
Reforme Estac. Ferroviaria para Estac. Autobuses	Diputación	174.079,99	62200.120101.232	0,00	957.360,67	Diputación	761.02/2013	0,00	174.079,99	16,67%	0,00	14.521,55		
	<b>Total</b>	<b>174.079,99</b>	<b>Total</b>	<b>0,00</b>	<b>957.360,67</b>	<b>Total</b>	<b>Total</b>	<b>0,00</b>	<b>174.079,99</b>	<b>16,67%</b>	<b>0,00</b>	<b>14.521,55</b>		
EDIFICIO DE USO SOCIAL EN EQUIPAMIENTO EL ROMERAL	MINISTERIO	870.400,00		0,00	870.400,00	Feder	780.00/2013	0,00	870.400,00	83,33%	0,00	72.607,77		
	<b>Total</b>	<b>1.044.479,99</b>	<b>Total</b>	<b>0,00</b>	<b>957.350,67</b>	<b>Total</b>	<b>Total</b>	<b>0,00</b>	<b>1.044.479,99</b>	<b>100,00%</b>	<b>0,00</b>	<b>87.129,32</b>		
PFEA-05-13 "Reparac Colegios Públicos del Municipi	Diputación	240.208,68	62200.130501.442	0,00	0,00	Diputación	761.04/2016	240.208,68	240.208,68	100,00%	240.208,68	240.208,68		
	<b>Total</b>	<b>240.208,68</b>	<b>Total</b>	<b>0,00</b>	<b>0,00</b>	<b>Total</b>	<b>Total</b>	<b>240.208,68</b>	<b>240.208,68</b>	<b>100,00%</b>	<b>240.208,68</b>	<b>240.208,68</b>		
PFEA-05-15 "Aduac.C.P. De V.M. (Andalucía y Romeraj)	FEESL	350.000,01	62201.060102.231	0,00	186.224,71	FEESL	720.04/2010	0,00	350.000,01	100,00%	0,00	163.775,30		
	<b>Total</b>	<b>350.000,01</b>	<b>Total</b>	<b>0,00</b>	<b>186.224,71</b>	<b>Total</b>	<b>Total</b>	<b>0,00</b>	<b>350.000,01</b>	<b>100,00%</b>	<b>0,00</b>	<b>163.775,30</b>		
PFEA-05-16 "Aduac.C.P. De V.M. (Andalucía y Romeraj)	Estado	37.310,40	62201.060102.320.2013001	0,00	55.328,28	MINISTERIO	720.04/2013	0,00	37.310,40	66,67%	0,00	424,88		
	<b>Total</b>	<b>18.655,20</b>	<b>Total</b>	<b>0,00</b>	<b>55.328,28</b>	<b>Total</b>	<b>Total</b>	<b>0,00</b>	<b>18.655,20</b>	<b>33,33%</b>	<b>0,00</b>	<b>212,44</b>		
PFEA-05-15 "Aduac.C.P. De V.M. (Andalucía y Romeraj)	Diputación	55.965,90		0,00	55.328,28	Diputación	720.01/2015	0,00	55.965,90	100,00%	0,00	637,32		
	<b>Total</b>	<b>120.039,30</b>	<b>Total</b>	<b>95.204,45</b>	<b>117.918,13</b>	<b>Total</b>	<b>Total</b>	<b>0,00</b>	<b>120.039,30</b>	<b>97,82%</b>	<b>-93.129,51</b>	<b>2.074,94</b>		
PFEA-05-16 "Aduac.C.P. De V.M. (Andalucía y Romeraj)	Ayuntamiento	2.674,50	Cap 1	0,00	2.674,50									
	<b>Total</b>	<b>122.713,80</b>	<b>Total</b>	<b>60.019,65</b>	<b>120.592,63</b>	<b>Total</b>	<b>Total</b>	<b>60.019,65</b>	<b>120.039,30</b>	<b>97,82%</b>	<b>-93.129,51</b>	<b>2.074,94</b>		
Edificio de usos múltiples (Polígono Industrial La Parolera)	Diputación	60.019,65	62201.060102.320.2013001	0,00	60.019,65	Diputación	761.00/2016	60.019,65	60.019,65	100,00%	0,00	0,00		
	<b>Total</b>	<b>60.019,65</b>	<b>Total</b>	<b>0,00</b>	<b>60.019,65</b>	<b>Total</b>	<b>Total</b>	<b>60.019,65</b>	<b>60.019,65</b>	<b>100,00%</b>	<b>0,00</b>	<b>0,00</b>		
PROYECTO DE ADAPTACION DE LOCALES PARA GUARDERIA MUNICIPAL EN TORRE DEL MAR, EN EL MUNICIPIO DE VELEZ-MÁLAGA	Junta Andalucía	254.680,61	62201.060201.432	0,00	579.716,24	Junta Andalucía	755.11/2005	0,00	254.680,61	45,63%	0,00	342,88		
	<b>Total</b>	<b>315.378,51</b>	<b>Total</b>	<b>0,00</b>	<b>0,00</b>	<b>Total</b>	<b>Total</b>	<b>0,00</b>	<b>315.378,51</b>	<b>54,37%</b>	<b>0,00</b>	<b>342,88</b>		
Construcción Edificio Almacén para asociaciones Vecinales en Vélez-Málaga	Ayuntamiento	580.059,12		0,00	579.716,24	Ayuntamiento	720.04/2009	0,00	580.059,12	100,00%	0,00	50,00		
	<b>Total</b>	<b>379.999,99</b>	<b>Total</b>	<b>0,00</b>	<b>379.949,99</b>	<b>Total</b>	<b>Total</b>	<b>0,00</b>	<b>379.999,99</b>	<b>100,00%</b>	<b>0,00</b>	<b>50,00</b>		
Ejecución de obras de Remodelación integral del Estado Viver. Tólez en Vélez Málaga. 2ª fase	FEIL	379.999,99	62201.150301.321	0,00	379.949,99	FEIL	755.07/2004	0,00	379.999,99	100,00%	0,00	50,00		
	<b>Total</b>	<b>379.999,99</b>	<b>Total</b>	<b>0,00</b>	<b>379.949,99</b>	<b>Total</b>	<b>Total</b>	<b>0,00</b>	<b>379.999,99</b>	<b>100,00%</b>	<b>0,00</b>	<b>50,00</b>		
Guarceia en Zona Norte de Vélez Málaga. (Se han dado de baja 37.372,59 correspondientes al suplemento de crédito año 2013 y préstamo 917.01/2006)	Junta Andalucía	130.000,00	62202.060102.151	0,00	129.976,44	Junta Andalucía	755.07/2010	0,00	130.000,00	100,00%	0,00	23,56		
	<b>Total</b>	<b>130.000,00</b>	<b>Total</b>	<b>0,00</b>	<b>129.976,44</b>	<b>Total</b>	<b>Total</b>	<b>0,00</b>	<b>130.000,00</b>	<b>100,00%</b>	<b>0,00</b>	<b>23,56</b>		
REHABILITACION DE INSTALACIONES INTERIORES EN EL MERCADO MUNICIPAL DE MINORISTAS DE TORRE DEL MAR	Junta Andalucía	357.001,19	62202.060102.342	0,00	431.373,76	Junta Andalucía	755.01/2005	0,00	357.001,19	100,00%	0,00	41.280,00		
	<b>Total</b>	<b>115.652,99</b>	<b>Total</b>	<b>0,00</b>	<b>431.373,76</b>	<b>Total</b>	<b>Total</b>	<b>0,00</b>	<b>115.652,99</b>	<b>100,00%</b>	<b>0,00</b>	<b>41.280,00</b>		
REHABILITACION DE INSTALACIONES INTERIORES EN EL MERCADO MUNICIPAL DE MINORISTAS DE TORRE DEL MAR	Junta Andalucía	503.616,95	62202.060501.422	0,00	951.983,64	Junta Andalucía	755.00/2006	0,00	503.616,95	51,83%	0,00	40.210,93		
	<b>Total</b>	<b>1.029.567,15</b>	<b>Total</b>	<b>0,00</b>	<b>951.983,64</b>	<b>Total</b>	<b>Total</b>	<b>0,00</b>	<b>951.983,64</b>	<b>48,17%</b>	<b>0,00</b>	<b>40.210,93</b>		
REHABILITACION DE INSTALACIONES INTERIORES EN EL MERCADO MUNICIPAL DE MINORISTAS DE TORRE DEL MAR	Ayuntamiento	495.850,50		0,00	429.856,23	Ayuntamiento	917.01/2006	0,00	495.850,50	100,00%	0,00	143,78		
	<b>Total</b>	<b>430.000,01</b>	<b>Total</b>	<b>0,00</b>	<b>429.856,23</b>	<b>Total</b>	<b>Total</b>	<b>0,00</b>	<b>430.000,01</b>	<b>100,00%</b>	<b>0,00</b>	<b>143,78</b>		
REHABILITACION DE INSTALACIONES INTERIORES EN EL MERCADO MUNICIPAL DE MINORISTAS DE TORRE DEL MAR	FEIL	430.000,01	62202.130301.431	0,00	429.856,23	FEIL	720.04/2009	0,00	430.000,01	100,00%	0,00	143,78		
	<b>Total</b>	<b>430.000,01</b>	<b>Total</b>	<b>0,00</b>	<b>429.856,23</b>	<b>Total</b>	<b>Total</b>	<b>0,00</b>	<b>430.000,01</b>	<b>100,00%</b>	<b>0,00</b>	<b>143,78</b>		

Proyecto de gasto	ESTADO DE GASTOS CON FINANCIACIÓN AFECTADA													
	Desviaciones de financiación imputables al ejercicio 2015 y Desviaciones de financiación acumuladas				Ingresos			Desviación						
	Previsiones total Proyecto		Gastos		Agente	Aplicación	Oblig. Rec. 16	Oblig. Rec. Acidas	Agente	Aplicación	Der. Rec. 16	Der. Rec. Acdos	Coef. Financ.	Desv. 16
Miguel de Colindres de Sancha Santa en Santa María. (Se han dado de baja 4.627,85 correspondientes al suplemento de crédito año 2013 y préstamo 917.012/2005)	Corriente	10.785,30	62202.150101.333	0,00	1.368.376,61	0,00	1.368.376,61	Ayuntamiento	917.01/2007	0	132.000,00	29,48%	0,00	47,87
	Ayuntamiento	132.000,00						Ayuntamiento	917.01/2006	0	271.397,42	69,74%	0,00	11.063,22
	Junta Andalucía	276.025,27						Junta Andalucía	755.00/2007	0	165.428,57			
	Junta Andalucía	165.428,57						Junta Andalucía	755.02/2005	0	800.000,00			
	<b>Total</b>	<b>1.384.239,14</b>	<b>Total</b>	<b>0,00</b>	<b>1.368.376,61</b>	<b>0,00</b>	<b>1.368.825,99</b>	<b>Total</b>	<b>Total</b>	<b>0,00</b>	<b>1.368.825,99</b>	<b>99,22%</b>	<b>0,00</b>	<b>11.111,09</b>
Mejora de los accesos al Edificio Municipal para OALDM en el Polígono La Patroleta de Vélez-Málaga	Ayuntamiento	20.906,47	62203.060102.151	0,00	20.466,21	0,00	20.466,21	Junta Andalucía	785.07/2010	0,00	20.906,47	100,00%	0,00	440,26
	<b>Total</b>	<b>20.906,47</b>	<b>Total</b>	<b>0,00</b>	<b>20.466,21</b>	<b>0,00</b>	<b>20.906,47</b>	<b>Total</b>	<b>Total</b>	<b>0,00</b>	<b>20.906,47</b>	<b>100,00%</b>	<b>0,00</b>	<b>440,26</b>
	Diputación	1.200.000,00	62203.060102.333	0,00	0,00	0,00	0,00	Diputación	761.02/2014	0,00	1.200.000,00	100,00%	0,00	1.200.000,00
	<b>Total</b>	<b>1.200.000,00</b>	<b>Total</b>	<b>0,00</b>	<b>0,00</b>	<b>0,00</b>	<b>0,00</b>	<b>Total</b>	<b>Total</b>	<b>0,00</b>	<b>1.200.000,00</b>	<b>100,00%</b>	<b>0,00</b>	<b>1.200.000,00</b>
Columbario para cripta Cerro San Cristóbal	Diputación	40.000,00	62203.060102.333	39.400,00	39.400,00	39.400,00	39.400,00	Diputación	761.03/2015	-600,00	39.400,00	100,00%	-40.000,00	0,00
	Diputación	-600,00						Diputación						
	<b>Total</b>	<b>39.400,00</b>	<b>Total</b>	<b>39.400,00</b>	<b>39.400,00</b>	<b>39.400,00</b>	<b>39.400,00</b>	<b>Total</b>	<b>Total</b>	<b>0,00</b>	<b>39.400,00</b>	<b>100,00%</b>	<b>-40.000,00</b>	<b>0,00</b>
	Ministerio	50.271,30	62203.130301.4312.2015001	45.882,56	48.128,86	48.128,86	48.128,86	Ministerio	72001/2015	0,00	50.271,30	97,82%	-44.882,70	2.095,75
Ayunt corriente	1.119,90	Cap 1	1.119,90	1.119,90	1.119,90	1.119,90			0,00	50.271,30	97,82%	-44.882,70	2.095,75	
<b>Total</b>	<b>51.391,20</b>	<b>Total</b>	<b>45.882,56</b>	<b>49.248,76</b>	<b>49.248,76</b>	<b>49.248,76</b>	<b>Total</b>	<b>Total</b>	<b>0,00</b>	<b>50.271,30</b>	<b>97,82%</b>	<b>-44.882,70</b>	<b>2.095,75</b>	
PFEA-11-15 "Reforma entrada mercado minorista"	Diputación	25.135,65	62203.130301.4312.2015001	25.135,65	25.135,65	25.135,65	25.135,65	Diputación	76100/2016	25.135,65	25.135,65	100,00%	0,00	0,00
	<b>Total</b>	<b>25.135,65</b>	<b>Total</b>	<b>25.135,65</b>	<b>25.135,65</b>	<b>25.135,65</b>	<b>25.135,65</b>	<b>Total</b>	<b>Total</b>	<b>25.135,65</b>	<b>25.135,65</b>	<b>100,00%</b>	<b>0,00</b>	<b>0,00</b>
	FEESL	202.326,01	62204.060102.231	0,00	206.568,25	206.568,25	206.568,25	FEESL	720.04/2009	0,00	202.326,01	94,32%	0,00	122.271,15
	Ayuntamiento	19.096,23						Ayuntamiento	917		114.780,36			
<b>Total</b>	<b>336.202,80</b>	<b>Total</b>	<b>206.568,25</b>	<b>206.568,25</b>	<b>206.568,25</b>	<b>206.568,25</b>	<b>Total</b>	<b>Total</b>	<b>0,00</b>	<b>317.106,37</b>	<b>94,32%</b>	<b>0,00</b>	<b>122.271,15</b>	
PROYECTO BASICO REFORMADO Y DE EJECUCION FASE II Y III DEL PROYECTO DE REMODELACION INTEGRAL DEL ESTADIO VIVAR TELLEZ DE VELEZ-MALAGA	FEIL	1.250.000,00	62204.060102.342	0,00	1.328.695,28	1.328.695,28	1.328.695,28	FEIL	720.04/2009	0,00	1.250.000,00	94,04%	0,00	437,15
	Corriente	79.160,11						Corriente						
	<b>Total</b>	<b>1.329.160,11</b>	<b>Total</b>	<b>1.328.695,28</b>	<b>1.328.695,28</b>	<b>1.328.695,28</b>	<b>1.328.695,28</b>	<b>Total</b>	<b>Total</b>	<b>0,00</b>	<b>1.250.000,00</b>	<b>94,04%</b>	<b>0,00</b>	<b>437,15</b>
	Ayuntamiento	60.125,00	62204.060201.231	0,00	182.524,94	182.524,94	182.524,94	Ayuntamiento	917.01/2006	0,00	60.125,00	32,48%	0,00	844,45
Junta Andalucía	125.000,00						Junta Andalucía	755.16/2006	0,00	125.000,00	67,52%	0,00	1.755,61	
<b>Total</b>	<b>185.125,00</b>	<b>Total</b>	<b>182.524,94</b>	<b>182.524,94</b>	<b>182.524,94</b>	<b>182.524,94</b>	<b>Total</b>	<b>Total</b>	<b>0,00</b>	<b>185.125,00</b>	<b>100,00%</b>	<b>0,00</b>	<b>2.600,06</b>	
RENOVACION INSTALACION ELECTRICA FUERZA Y ALUMBRADO Y MEJORAS ESTETICAS EN EL COLEGIO P. ANDALUCIA DE V.-M.	FEESL	80.000,01	62205.060102.320	0,00	77.355,91	77.355,91	77.355,91	FEESL	720.04/2009	0,00	80.000,01	100,00%	0,00	2.644,10
	<b>Total</b>	<b>80.000,01</b>	<b>Total</b>	<b>77.355,91</b>	<b>77.355,91</b>	<b>77.355,91</b>	<b>Total</b>	<b>Total</b>	<b>0,00</b>	<b>80.000,01</b>	<b>100,00%</b>	<b>0,00</b>	<b>2.644,10</b>	
	Junta de Andalucía	44.724,74	62205.150301.321	0,00	44.724,39	44.724,39	44.724,39	Junta de Andalucía	755.00/2008	0,00	44.724,74	100,00%	0,00	0,35
	<b>Total</b>	<b>44.724,74</b>	<b>Total</b>	<b>44.724,39</b>	<b>44.724,39</b>	<b>44.724,39</b>	<b>Total</b>	<b>Total</b>	<b>0,00</b>	<b>44.724,74</b>	<b>100,00%</b>	<b>0,00</b>	<b>0,35</b>	
CONSTRUCCION DE EDIFICIO DE USOS MÚLTIPLES PARA TEMAS SOCIALES EN ALMAYATE	FEESL	227.000,00	62206.060102.231	0,00	229.485,57	229.485,57	229.485,57	FEESL	720.04/2009	0,00	227.000,00	96,32%	0,00	1.368,62
	<b>Total</b>	<b>230.877,57</b>	<b>Total</b>	<b>229.485,57</b>	<b>229.485,57</b>	<b>229.485,57</b>	<b>Total</b>	<b>Total</b>	<b>0,00</b>	<b>227.000,00</b>	<b>98,32%</b>	<b>0,00</b>	<b>1.368,62</b>	
	FEESL	80.000,00	62206.060102.320	0,00	79.032,09	79.032,09	79.032,09	FEESL	720.04/2010	0,00	80.000,00	100,00%	0,00	967,91
	<b>Total</b>	<b>80.000,00</b>	<b>Total</b>	<b>79.032,09</b>	<b>79.032,09</b>	<b>79.032,09</b>	<b>Total</b>	<b>Total</b>	<b>0,00</b>	<b>80.000,00</b>	<b>100,00%</b>	<b>0,00</b>	<b>967,91</b>	
RENOVACION INSTALACION ELECTRICA FUERZA Y ALUMBRADO Y MEJORAS ESTETICAS EN EL COLEGIO P. LA AXARAJA DE V.M.	FEESL	80.000,00	62207.060102.320	0,00	79.277,09	79.277,09	79.277,09	FEESL	720.04/2010	0,00	80.000,00	100,00%	0,00	722,91
	<b>Total</b>	<b>80.000,00</b>	<b>Total</b>	<b>79.277,09</b>	<b>79.277,09</b>	<b>79.277,09</b>	<b>Total</b>	<b>Total</b>	<b>0,00</b>	<b>80.000,00</b>	<b>100,00%</b>	<b>0,00</b>	<b>722,91</b>	
	Junta Andalucía	15.000,00	62208.060102.151	0,00	5.058,31	5.058,31	5.058,31	Junta Andalucía	755.17/2009	0,00	15.000,00	100,00%	0,00	9.941,69
	<b>Total</b>	<b>15.000,00</b>	<b>Total</b>	<b>5.058,31</b>	<b>5.058,31</b>	<b>5.058,31</b>	<b>Total</b>	<b>Total</b>	<b>0,00</b>	<b>15.000,00</b>	<b>100,00%</b>	<b>0,00</b>	<b>9.941,69</b>	

ESTADO DE GASTOS CON FINANCIACIÓN AFECTADA														
Proyecto de gasto	Previsiones total Proyecto					Desviaciones de financiación imputables al ejercicio 2016 y Desviaciones de financiación acumuladas.					Ingresos		Desviación	
	Agente	Total	Aplicación	Oblig. Rec.16	Oblig. Rec.Acidas	Agente	Aplicación	Der. Rec.16	Der. Rec. Acdos	Coef. Financ.	Desv. 16	Desv.Acda.		
RENOVACIÓN/INSTALACIÓN ELÉCTRICA FUERZA Y ALUMBRADO Y MEJORAS ESTÉTICAS EN EL COLEGIO P. N. SEÑORA LOS REMEDIOS	FEESL	80.000,00	62208.060102.320	0,00	74.131,51	FEESL	720.042009	0,00	80.000,00	100,00%	0,00	5.868,49		
	Total	80.000,00	Total	0,00	74.131,51	Total	Total	0,00	80.000,00	100,00%	0,00	5.868,49		
Campo de fútbol Juan Azuaga de Torre del Mar, césped artificial	Ayuntamiento	546.117,00	62208.060102.342	0,00	540.249,48	Ayuntamiento	917.012006 (sut)	0,00	546.117,00	100,00%	0,00	5.867,52		
	Total	546.117,00	Total	0,00	540.249,48	Total	Total	0,00	546.117,00	100,00%	0,00	5.867,52		
RENOV. INSTALAC. ELÉCTRICA, FUERZA Y ALUMBRADO Y MEJORAS ESTÉTICAS EN EL COLEGIO P. EL ROMERAL DE V.M. Y TORREJARA DE VALLENIZA	FEESL	80.000,00	62209.060102.320	0,00	78.264,54	FEESL	720.042009	0,00	80.000,00	100,00%	0,00	1.735,46		
	Total	80.000,00	Total	0,00	78.264,54	Total	Total	0,00	80.000,00	100,00%	0,00	1.735,46		
Ayuntamiento	Junta Andalucía	189.652,53	0401.452.622.09	0,00	550.726,67	Ayuntamiento	755.142008 (Pre)	0,00	189.652,53	50,79%	0,00	8.095,65		
	Junta Andalucía	32.897,77	0712.452.622.09	0,00	101.735,84	Junta Andalucía	755.072008	0,00	32.897,77	49,22%	0,00	7.845,88		
Campo de fútbol de Benajázar	Ayuntamiento	71.899,85	62209.060102.342	0,00	71.899,85	Ayuntamiento	917.012009	0,00	71.899,85	100,00%	0,00	0,00		
	Junta Andalucía	32.066,35		0,00	32.066,35	Junta Andalucía	755.092009	0,00	32.066,35	100,00%	0,00	0,00		
Ayuntamiento	Ayuntamiento	296.079,94		0,00	296.079,94	Ayuntamiento	755.292009 (Pre)	0,00	296.079,94	100,00%	0,00	0,00		
	Ayuntamiento	45.607,00		0,00	45.607,00	Ayuntamiento	755.292009 (Pre)	0,00	45.607,00	100,00%	0,00	0,00		
Rehabilitación de la cubierta de teja del Centro de Día de Mayores de Torre del Mar, Municipio de Vélez-Málaga	FEESL	668.403,44	Total	0,00	652.462,51	FEESL	720.042009	0,00	668.403,44	100,00%	0,00	15.940,93		
	Total	668.403,44	Total	0,00	652.462,51	Total	Total	0,00	668.403,44	100,00%	0,00	15.940,93		
Piscina en Cojiz	FEESL	40.000,00	62210.060102.231	0,00	21.870,46	FEESL	755.072010	0,00	40.000,00	100,00%	0,00	18.129,54		
	Total	40.000,00	Total	0,00	21.870,46	Total	Total	0,00	40.000,00	100,00%	0,00	18.129,54		
CONSTRUCCIÓN DE CENTRO EDUCATIVO PARA USO DE ASOCIACIONES VECINALES	Ayuntamiento	200.000,00	62210.060102.342	0,00	368.713,83	Ayuntamiento	917.022006	0,00	199.844,89	54,20%	0,00	0,00		
	EMVPSA	169.000,00		0,00	368.713,83	EMVPSA	754.002006	0,00	169.000,00	45,80%	0,00	131,06		
Mejora piscina cubierta municipal	FEESL	500.000,00	62211.060102.320	0,00	505.859,35	FEESL	720.042009	0,00	500.000,00	100,00%	0,00	2.623,26		
	Total	500.000,00	Total	0,00	505.859,35	Total	Total	0,00	500.000,00	100,00%	0,00	2.623,26		
Adaptación de ascos en planta baja del Módulo Infantil del C.P. San Faustino de Benajázar, Municipio de Vélez-Málaga	FEESL	508.527,35	Total	0,00	505.859,35	FEESL	754.002006	0,00	500.000,00	98,32%	0,00	2.623,26		
	Total	508.527,35	Total	0,00	505.859,35	Total	Total	0,00	500.000,00	98,32%	0,00	2.623,26		
Rehabilitación de Vestiarios de las Instalaciones deportivas en el Paseo Marítimo de Torre del Mar, Municipio de Vélez-Málaga	FEESL	22.737,67	62215.060102.342	0,00	21.690,84	FEESL	755.072010	0,00	22.737,67	100,00%	0,00	1.046,83		
	Total	22.737,67	Total	0,00	21.690,84	Total	Total	0,00	22.737,67	100,00%	0,00	1.046,83		
Rehabilitación de Impermeabilización de zona de vestuario y nueva estética en edificio Municipal de granero del Polideportivo Fernando Ruz Nieto, municipio de Vélez-Málaga	FEESL	20.000,00	62215.150301.321	0,00	18.431,60	FEESL	755.072010	0,00	20.000,00	100,00%	0,00	1.568,40		
	Total	20.000,00	Total	0,00	18.431,60	Total	Total	0,00	20.000,00	100,00%	0,00	1.568,40		
Eliminación de barreras para la accesibilidad a plantas altas mediante instalación de ascensor en el C. P. Augusto Santiago Bellido de Vélez-Málaga	FEESL	35.000,00	62216.060201.342	0,00	34.999,26	FEESL	755.072010	0,00	35.000,00	100,00%	0,00	0,74		
	Total	35.000,00	Total	0,00	34.999,26	Total	Total	0,00	35.000,00	100,00%	0,00	0,74		
Aportación municipal subvención concedida Soterramiento contenedores	FEESL	25.000,00	62217.060201.342	0,00	24.894,92	FEESL	755.072010	0,00	25.000,00	100,00%	0,00	65,08		
	Total	25.000,00	Total	0,00	24.894,92	Total	Total	0,00	25.000,00	100,00%	0,00	65,08		
Ayuntamiento	Junta Andalucía	40.000,00	62220.150301.321	0,00	39.866,93	Junta Andalucía	755.072010	0,00	40.000,00	100,00%	0,00	33,07		
	Total	40.000,00	Total	0,00	39.866,93	Total	Total	0,00	40.000,00	100,00%	0,00	33,07		
Ayuntamiento	Junta de Andalucía	68.550,30	62302.060102.155	0,00	148.995,28	Ayuntamiento	917.012007	0,00	68.550,30	45,00%	0,00	1.502,42		
	Total	68.550,30	Total	0,00	148.995,28	Total	Total	0,00	68.550,30	45,00%	0,00	1.502,42		
Ayuntamiento	Junta de Andalucía	83.783,70		0,00	82.252,51	Junta de Andalucía	455.012007	0,00	83.783,70	55,00%	0,00	1.838,30		
	Total	152.334,00	Total	0,00	148.995,28	Total	Total	0,00	152.334,00	100,00%	0,00	3.338,72		
Ayuntamiento	Ayuntamiento	311.052,82	62213.060102.431	0,00	311.052,82	Ayuntamiento	917.??	0,00	311.052,82	46,87%	0,00	351,09		
	Ayuntamiento	74.843,04		0,00	74.843,04	Ayuntamiento	913.002015	0,00	74.843,04	11,91%	0,00	89,10		
Ayuntamiento	Gerencia	98.034,00		0,00	22.504,56	Gerencia	710.012006	0,00	22.504,56	58,79%	0,00	440,19		
	Ayuntamiento	339.343,66		0,00	75.529,35	Ayuntamiento	710.012006	0,00	75.529,35	97,82%	0,00	1.481,13		
Ministerio	Total	823.273,52	Total	0,00	822.524,51	Total	Total	0,00	483.929,77	58,79%	0,00	440,19		
	Total	78.493,20	Total	57.947,51	76.919,06	Total	Total	0,00	78.493,20	97,82%	-86,466,38	1.481,13		

ESTADO DE GASTOS CON FINANCIACIÓN AFECTADA														
Proyecto de gasto	Desviaciones de financiación imputables al ejercicio 2016 y Desviaciones de financiación acumuladas						Ingresos							
	Previsiones total Proyecto			Gastos			Agente			Der. Rec. Acdos			Desviación	
	Agente	Total	Aplicación	Oblig. Rec. 16	Oblig. Rec. Acctas	Agente	Aplicación	Der. Rec. 16	Der. Rec. Acdos	Coef. Financ.	Desv. 16	Desv. Accta.		
PFEA-04-15 "Actuaciones en instalaciones deportivas"	Ayunt. corriente	1.747,80	Cap 1	0,00	1.747,80			0,00	78.433,20	97,82%	-86.486,38	1.481,13		
	Total	80.181,00	Total	87.947,51	78.866,86			0,00	39.216,60	100,00%	0,00	0,00		
	Diputación	39.216,60	82218.060102.342.2015001	39.216,60	39.216,60	Diputación	76.100/2016	39.216,60	39.216,60	100,00%	0,00	0,00		
PFEA-04-15 "Actuaciones en instalaciones deportivas"	Total	39.216,60	Total	39.216,60	39.216,60			0,00	39.216,60	100,00%	0,00	0,00		
	Ayuntamiento	33.599,28	82400.070101.132	11.799,99	33.568,47	Ayunt.	913.00/2014	33.599,28	33.599,28	100,00%	-11.799,99	30,81		
	Total	33.599,28	Total	11.799,99	33.568,47			0,00	33.599,28	100,00%	-11.799,99	30,81		
Adquisición motocicletas Policía Local	Ayuntamiento. Tra 13	79.000,00	82500.110101.342	0,00	109.894,28	Ayuntamiento	913.00/2014	0,00	79.000,00	71,24%	0,00	1.710,48		
	Cte	30.891,58		0,00		Ayuntamiento	913.00/2014	0,00	1.000,00					
	Cte tra 23													
Equipamiento Deportivo	Cte sup 6	1.000,00												
	Ayuntamiento	20.000,00	82501.060102.155	0,00	109.894,29			0,00	80.000,00	71,24%	0,00	1.710,48		
	Total	110.891,58	Total	0,00	99.507,48			0,00	20.000,00	19,92%	0,00	181,02		
Adquisición de mobiliario urbano	Ayuntamiento	74.845,25		0,00	90.439,00			0,00	36.175,60	40,00%	0,00	0,00		
	Cte	5.571,12		0,00	0,00	Junta Andalucía	755.09/2008	0,00	57.133,80	60,00%	0,00	2.870,40		
	Total	100.416,37	Total	0,00	90.439,00			0,00	93.309,40	100,00%	0,00	2.870,40		
Adquisición máquina limpiacristal de playas. (Se han dado de baja 1.913,50 correspondientes al suplemento de crédito año 2013 y préstamo 917.01/2009)	Ayuntamiento	38.089,20	82500.110301.179	0,00	90.439,00	Ayuntamiento	917.01/2008	0,00	36.175,60	40,00%	0,00	0,00		
	Junta Andalucía	57.133,80		0,00	0,00	Junta Andalucía	755.09/2008	0,00	57.133,80	60,00%	0,00	2.870,40		
	Total	95.223,00	Total	0,00	90.439,00			0,00	93.309,40	100,00%	0,00	2.870,40		
Equipamiento Escuela Infantil Virgen del Carmen	Empresas	911,91	82501.080501.321	0,00	132,50	Empresas	770.01/2013	0,00	911,91	100,00%	0,00	779,41		
	Total	911,91	Total	0,00	132,50			0,00	911,91	100,00%	0,00	779,41		
	Junta	54.736,31	82501.110301.179	0,00	149.636,78	JUNTA	755.15/2009	0,00	54.736,31	36,12%	0,00	692,93		
Dinamización de playas 2009. (Se han dado de baja 43,94 correspondientes al suplemento de crédito año 2013 y préstamo 917.01/2009)	A.Y.T.O	94.967,00		0,00	146.257,85	AYUNT	917.01/2009	0,00	94.924,06	62,66%	0,00	1.159,24		
	Corriente	1.850,00		0,00	0,00			0,00	149.662,37	98,78%	0,00	1.852,17		
	Total	151.556,31	Total	0,00	146.257,85			0,00	149.662,37	100,00%	0,00	1.852,17		
Dinamización de playas	Ayunt	97.961,01	82502.110301.179	0,00	146.257,85	AYUNT	917.01/2010	0,00	97.960,29	66,98%	0,00	0,00		
	Junta Andalucía	48.297,91		0,00	0,00	Junta Andalucía	755.36/2010	0,00	48.297,91	33,02%	0,00	0,35		
	Total	146.258,92	Total	0,00	146.257,85			0,00	146.258,20	100,00%	0,00	0,35		
Construcción dos pistas de pádel en Pald. De T.M	Grupo Desarrollo Pesq	49.586,78	82202.110101.342	0,00	54.000,00	Grupo Desarrollo Pe	780.01/2015	0,00	49.586,78	82,64%	0,00	4.958,68		
	Cte	10.413,22		0,00	0,00			0,00	0,00		0,00	0,00		
	Total	60.000,00	Total	0,00	54.000,00			0,00	49.586,78	82,64%	0,00	4.958,68		
Lotes bibliográficos para la Biblioteca	Junta Andalucía	20.400,00	82502.150301.332	0,00	10.616,75	Junta Andalucía	755.00/2007	0,00	20.400,00	100,00%	0,00	9.783,25		
	Total	20.400,00	Total	0,00	10.616,75			0,00	20.400,00	100,00%	0,00	9.783,25		
	Junta Andalucía	39.721,25	82502.150301.332	0,00	36.948,65	Junta Andalucía	755.00/2008	0,00	39.721,25	100,00%	0,00	2.772,60		
Lotes bibliográficos para la Biblioteca	Total	39.721,25	Total	0,00	36.948,65			0,00	39.721,25	100,00%	0,00	2.772,60		
	Ayuntamiento	80.000,00	82500.110301.179	30.548,22	79.575,22	Ayuntamiento	913.00/2014	0,00	80.000,00	100,00%	-30.548,22	424,78		
	Grupo Desarrollo	0,00		0,00	0,00	Grupo Desarrollo	780.02/2015	0,00	0,00	0,00%	0,00	0,00		
Actuaciones para mejora en playas (justado renuncia subv 22.963.50)	Total	80.000,00	Total	30.548,22	79.575,22			0,00	80.000,00	100,00%	-30.548,22	424,78		
	Ayuntamiento	3.000,00	82600.070102.134	0,00	16.135,12	Ayuntamiento	917.01/2009	0,00	2.762,61	17,12%	0,00	0,00		
	Junta Andalucía	14.521,61		0,00	0,00	Junta	755.22/2009	0,00	14.521,61	82,88%	0,00	1.149,10		
ADQUISICION DE ESTACIONES METEOROLOGICAS AUTONOMICAS. (Se han dado de baja 237,39 correspondientes al suplemento de crédito año 2013 y préstamo 917.01/2009)	Total	17.521,61	Total	0,00	16.135,12			0,00	17.284,22	100,00%	0,00	1.149,10		
	FEESL	29.000,00	82604.100101.926	0,00	27.854,73	FEESL	720.04/2010	0,00	29.000,00	100,00%	0,00	1.145,27		
	Total	29.000,00	Total	0,00	27.854,73			0,00	29.000,00	100,00%	0,00	1.145,27		

ESTADO DE GASTOS CON FINANCIACIÓN AFECTADA												
Proyecto de gasto	Previsiones total Proyecto				Desviaciones de financiación imputables al ejercicio 2015 y Desviaciones de financiación acumuladas				Ingresos			
	Agente	Total	Aplicación	Oblig. Rec. 16	Oblig. Rec. Acdas	Agente	Aplicación	Der. Rec.16	Der. Rec. Acdos	Coef. Financ.	Desv. 16	Desv. Acda.
INSTALACIÓN DE ACCESO INALÁMBRICOS ACCESO CIUDADANO (WIFI Y BLUETOOTH)	FEESL	49.880,00	62605,100101,926	0,00	23.777,15	FEESL	720,04/2010	0,00	49.880,00	100,00%	0,00	26.102,85
	<b>Total</b>	<b>49.880,00</b>	<b>62605,100101,926</b>	<b>0,00</b>	<b>23.777,15</b>	<b>Total</b>	<b>720,04/2010</b>	<b>0,00</b>	<b>49.880,00</b>	<b>100,00%</b>	<b>0,00</b>	<b>26.102,85</b>
ADECUACIÓN PARCIAL A LA LEY DE ACCESO 2010	FEESL	186.460,00	62607,100101,926	0,00	186.440,00	FEESL	720,04/2010	0,00	186.460,00	100,00%	0,00	20,00
	<b>Total</b>	<b>186.460,00</b>	<b>62607,100101,926</b>	<b>0,00</b>	<b>186.440,00</b>	<b>Total</b>	<b>720,04/2010</b>	<b>0,00</b>	<b>186.460,00</b>	<b>100,00%</b>	<b>0,00</b>	<b>20,00</b>
PROYECTO DE GESTIÓN DOCUMENTAL	FEESL	91.118,00	62610,100101,926	0,00	74.009,60	FEESL	720,04/2010	0,00	91.118,00	100,00%	0,00	17.108,40
	<b>Total</b>	<b>91.118,00</b>	<b>62610,100101,926</b>	<b>0,00</b>	<b>74.009,60</b>	<b>Total</b>	<b>720,04/2010</b>	<b>0,00</b>	<b>91.118,00</b>	<b>100,00%</b>	<b>0,00</b>	<b>17.108,40</b>
Sistemas informáticos (mat.infor.y comunic.) 2010	Ayuntamiento	45.000,00	62611,100101,926	1.009,14	28.271,40	AYUNT	917,01/2010	0,00	45.000,00	100,00%	-1.009,14	16.728,60
	<b>Total</b>	<b>45.000,00</b>	<b>62611,100101,926</b>	<b>1.009,14</b>	<b>28.271,40</b>	<b>Total</b>	<b>917,01/2010</b>	<b>0,00</b>	<b>45.000,00</b>	<b>100,00%</b>	<b>-1.009,14</b>	<b>16.728,60</b>
Centro de Interpretación de la industria Agroalimentaria Edif la azucarera	Diputación	68.000,00	62700,110201,432	0,00	0,00	Ayuntamiento	913,00/2015	0,00	68.000,00	40,48%	0,00	68.000,00
	<b>Total</b>	<b>68.000,00</b>	<b>62700,110201,432</b>	<b>0,00</b>	<b>0,00</b>	<b>Total</b>	<b>913,00/2015</b>	<b>0,00</b>	<b>68.000,00</b>	<b>40,48%</b>	<b>0,00</b>	<b>68.000,00</b>
Obras rehab. y urbanizar. antigua fábrica azúcar	Mancomunidad	100.000,00		0,00	0,00	Mancomunidad	763,00/2015	0,00	100.000,00	59,52%	0,00	100.000,00
	<b>Total</b>	<b>100.000,00</b>		<b>0,00</b>	<b>0,00</b>	<b>Total</b>	<b>763,00/2015</b>	<b>0,00</b>	<b>100.000,00</b>	<b>59,52%</b>	<b>0,00</b>	<b>100.000,00</b>
Obras rehab. y urbanizar. antigua fábrica azúcar	Mancomunidad	91.361,85	63200,060101,151	0,00	91.001,96		39931	0,00	91.361,85	100,00%	0,00	358,89
	<b>Total</b>	<b>91.361,85</b>	<b>63200,060101,151</b>	<b>0,00</b>	<b>91.001,96</b>	<b>Total</b>	<b>GMU 2012</b>	<b>0,00</b>	<b>91.361,85</b>	<b>100,00%</b>	<b>0,00</b>	<b>358,89</b>
Estudios de Proyectos Energéticos. Se han dado de baja 26.368,00 correspondientes al suplemento de crédito año 202013 y préstamo 917,01/2010	Ayuntamiento	96.000,00	64000,130701,425	0,00	108.800,00	Ayuntamiento	917,01/2010	0,00	96.000,00	64,00%	0,00	0,00
	<b>Total</b>	<b>96.000,00</b>	<b>64000,130701,425</b>	<b>0,00</b>	<b>108.800,00</b>	<b>Total</b>	<b>917,01/2010</b>	<b>0,00</b>	<b>96.000,00</b>	<b>64,00%</b>	<b>0,00</b>	<b>0,00</b>
PFEA-08-14 "Señalización y balizamiento de tráfico	Junta Andalucía	54.000,00		0,00	0,00	Junta Andalucía	755,31/2010	0,00	54.000,00	36,00%	0,00	14.832,00
	<b>Total</b>	<b>54.000,00</b>		<b>0,00</b>	<b>0,00</b>	<b>Total</b>	<b>755,31/2010</b>	<b>0,00</b>	<b>54.000,00</b>	<b>36,00%</b>	<b>0,00</b>	<b>14.832,00</b>
PFEA-08-14 "Señalización y balizamiento de tráfico	Estado	92.652,52	63500,070103,133,2014001	0,00	108.800,00	Estado	92,526,75	0,00	92.652,52	97,86%	0,00	0,00
	<b>Total</b>	<b>92.652,52</b>	<b>63500,070103,133,2014001</b>	<b>0,00</b>	<b>108.800,00</b>	<b>Total</b>	<b>92,526,75</b>	<b>0,00</b>	<b>92.652,52</b>	<b>97,86%</b>	<b>0,00</b>	<b>0,00</b>
PFEA-02-16 "Obras de ejecuc y reord de aceras peds	Ayuntamiento	2.013,88		0,00	2.139,45			0,00	2.013,88			
	<b>Total</b>	<b>2.013,88</b>		<b>0,00</b>	<b>2.139,45</b>	<b>Total</b>		<b>0,00</b>	<b>2.013,88</b>			
PFEA-02-16 "Obras de ejecuc y reord de aceras peds	Estado	83.435,40	60900,106010215322016001	10.521,47	10.521,47	Estado	720,05/2016	83.435,40	83.435,40	100,00%	72.913,93	72.913,93
	<b>Total</b>	<b>83.435,40</b>	<b>60900,106010215322016001</b>	<b>10.521,47</b>	<b>10.521,47</b>	<b>Total</b>	<b>720,05/2016</b>	<b>83.435,40</b>	<b>83.435,40</b>	<b>100,00%</b>	<b>72.913,93</b>	<b>72.913,93</b>
PFEA-03-16 "Obras de ejecuc y reord de aceras V.M.	Estado	72.380,70	6090206010215322016001	12.171,84	12.171,84	Estado	720,05/2016	72.380,70	72.380,70	100,00%	60.208,86	60.208,86
	<b>Total</b>	<b>72.380,70</b>	<b>6090206010215322016001</b>	<b>12.171,84</b>	<b>12.171,84</b>	<b>Total</b>	<b>720,05/2016</b>	<b>72.380,70</b>	<b>72.380,70</b>	<b>100,00%</b>	<b>60.208,86</b>	<b>60.208,86</b>
PFEA-01-16 "Renov de señaliz y mobiliari T.M.V.M."	Estado	72.380,70	6090306010215322016001	11.874,73	11.874,73	Estado	720,05/2016	72.380,70	72.380,70	100,00%	60.505,97	60.505,97
	<b>Total</b>	<b>72.380,70</b>	<b>6090306010215322016001</b>	<b>11.874,73</b>	<b>11.874,73</b>	<b>Total</b>	<b>720,05/2016</b>	<b>72.380,70</b>	<b>72.380,70</b>	<b>100,00%</b>	<b>60.505,97</b>	<b>60.505,97</b>
PFEA-07-16 "Obras de ejecucion y reord aceras T.M"	Estado	79.102,80	6090406010215322016001	11.725,33	11.725,33	Estado	720,05/2016	79.102,80	79.102,80	100,00%	67.377,47	67.377,47
	<b>Total</b>	<b>79.102,80</b>	<b>6090406010215322016001</b>	<b>11.725,33</b>	<b>11.725,33</b>	<b>Total</b>	<b>720,05/2016</b>	<b>79.102,80</b>	<b>79.102,80</b>	<b>100,00%</b>	<b>67.377,47</b>	<b>67.377,47</b>
PFEA-06-16 "Aducciones en CP del municipio de VM	Estado	96.061,20	622010601023422016001	8.843,01	8.843,01	Estado	720,05/2016	96.061,20	96.061,20	100,00%	87.218,19	87.218,19
	<b>Total</b>	<b>96.061,20</b>	<b>622010601023422016001</b>	<b>8.843,01</b>	<b>8.843,01</b>	<b>Total</b>	<b>720,05/2016</b>	<b>96.061,20</b>	<b>96.061,20</b>	<b>100,00%</b>	<b>87.218,19</b>	<b>87.218,19</b>
PFEA-05-16 "Aducciones e instalac deportivas del	Estado	52.437,50	622180601023422016001	7.897,60	7.897,60	Estado	720,05/2016	52.437,50	52.437,50	100,00%	44.540,00	44.540,00
	<b>Total</b>	<b>52.437,50</b>	<b>622180601023422016001</b>	<b>7.897,60</b>	<b>7.897,60</b>	<b>Total</b>	<b>720,05/2016</b>	<b>52.437,50</b>	<b>52.437,50</b>	<b>100,00%</b>	<b>44.540,00</b>	<b>44.540,00</b>
PFEA-08-16 "Adujac aseos y semiclotan Vivero Muni	Estado	50.271,30	622011309014332016001	7.945,61	7.945,61	Estado	720,05/2016	50.271,30	50.271,30	100,00%	42.325,69	42.325,69
	<b>Total</b>	<b>50.271,30</b>	<b>622011309014332016001</b>	<b>7.945,61</b>	<b>7.945,61</b>	<b>Total</b>	<b>720,05/2016</b>	<b>50.271,30</b>	<b>50.271,30</b>	<b>100,00%</b>	<b>42.325,69</b>	<b>42.325,69</b>
PFEA-04-16 "Obras de mejora zona verdes e infr.rur	Estado	387.708,75	619021309014542016001	59.845,27	59.845,27	Estado	720,05/2016	387.708,75	387.708,75	100,00%	327.863,48	327.863,48
	<b>Total</b>	<b>387.708,75</b>	<b>619021309014542016001</b>	<b>59.845,27</b>	<b>59.845,27</b>	<b>Total</b>	<b>720,05/2016</b>	<b>387.708,75</b>	<b>387.708,75</b>	<b>100,00%</b>	<b>327.863,48</b>	<b>327.863,48</b>
	Diputación	53.726,41	61341040101011	53.726,41	53.726,41	Diputación	751,02/2016	53.726,41	53.726,41	100,00%	0,00	0,00

ESTADO DE GASTOS CON FINANCIACIÓN AFECTADA												
Proyecto de gasto	Desviaciones de financiación imputables al ejercicio 2016 y Desviaciones de financiación acumuladas						Ingresos			Desviación		
	Previsiones total Proyecto			Gastos			Der. Rec. 16			Der. Rec. Acdos		
	Agente	Total	Aplicación	Oblig. Rec. 16	Oblig. Rec. Acdos	Agente	Aplicación	Der. Rec. 16	Der. Rec. Acdos	Coef. Financ.	Desv. 16	Desv. Acda.
Complejo Arqueológico y Monumental Sanpilar	Total	53.726,41	Total	53.726,41	53.726,41	Total	53.726,41	53.726,41	53.726,41	100,00%	0,00	0,00
	Ayuntamiento	56.494,54	76300,150101,333	0,00	182.413,03	Ayuntamiento	917,01/2009	0,00	56.494,54	30,00%	0,00	1.770,63
	Junta	131.820,58		0,00	182.413,03	Junta	755,30/2010	0,00	131.820,58	70,00%	0,00	4.131,46
	Total	188.315,12	Total	182.413,03	0,00	188.315,12	Total	0,00	188.315,12	100,00%	0,00	5.902,09
Programa Transformación Infravivienda	Total	450.000,00	76000,060201,232	0,00	810,129,56	Junta Andalucía	755,04/2009	0,00	198.900,00	51,56%	0,00	32.307,33
	Ayuntamiento	422.790,75		0,00	810,129,56	Ayuntamiento	917,01/2009	0,00	422.790,75	48,44%	0,00	30.353,86
	Junta Andalucía			0,00	810,129,56	Junta Andalucía	755,04/2010	0,00	63.700,00			
	Total	872.790,75	Total	810,129,56	0,00	872.790,75	Total	0,00	872.790,75	100,00%	0,00	62.661,19
Subv. Rehabil. viviendas centro histórico (BIC) 2012	Total	8.245,78	76001,060101,151	0,00	0,00				8.245,78	100,00%	0,00	8.245,78
	Ayuntamiento	8.245,78		0,00	0,00				8.245,78	100,00%	0,00	8.245,78
	Junta Andalucía	48.091,98	76003,060103,152	0,00	45.385,00	Junta Andalucía	7508003/2013	0,00	48.091,98	100,00%	0,00	2.706,98
	Total	48.091,98	Total	45.385,00	0,00	48.091,98	Total	0,00	48.091,98	100,00%	0,00	2.706,98
PFEA-10-14 "Reparaciones en colegios públicos 2014"	Total	44.584,90	62205,060102,342,2014001	0,00	44,022,34	Estado	720,04/2014	0,00	44,577,90	97,86%	0,00	0,00
	Ayuntamiento	966,04		0,00	1,528,60				44,577,90	97,86%	0,00	0,00
	Junta Andalucía	45.550,94		0,00	45.550,94				44,577,90	97,86%	0,00	0,00
	Total	22.288,95	62205,060102,342,2014001	22.285,69	22.285,69	Diputación	761,00/2014	0,00	22.288,95	100,00%	-22.285,69	23,26
Obras Rehab. Hospital S. Juan de Dios, Museo Ciudad	Total	22.288,95	Total	22.285,69	22.285,69				22.288,95	100,00%	-22.285,69	23,26
	Diputación	892.224,55	62208,150101,933	0,00	908,386,11	Diputación	761,01/2014	0,00	892.224,55	97,12%	0,00	0,00
	Ayuntamiento	26,161,52		0,00	26,161,52	Ayuntamiento	399,09/2014	0,00	26,161,52	2,88%	0,00	0,00
	Total	908.386,11	Total	908,386,11	0,00	908,386,11	Total	0,00	908,386,11	100,00%	0,00	0,00
Obras Rehab. Hospital S. Juan de Dios, Museo Ciudad (Financiación municipal)	Total	8.405,48	62208,150101,933	0,00	0,00	Ayuntamiento	399,09/2014	0,00	8.405,48	100,00%	0,00	8.405,48
	FEDER	147.401,25	0107,612,22604	0,00	21,574,65	FEDER	490,00/2009	0,00	147.401,25	75,00%	0,00	52.714,37
	Ayuntamiento	49.134,00	100101,926,22604	0,00	28,829,71				8.405,48	100,00%	0,00	8.405,48
	Total	196.535,25	Total	126,245,17	0,00	126,245,17	Total	0,00	147.401,25	75,00%	0,00	52.714,37
Gastos Diversos Programa MED (Personal y Materiales) Ajustado en 2013 / N° 1	Total	9.600,00	0600,313,22608	0,00	9.592,88	Junta Andalucía	455,16/2009	0,00	9.600,00	100,00%	0,00	7,12
	Junta Andalucía	9.600,00	060601,231,22608	0,00	0,00				9.600,00	100,00%	0,00	7,12
	FEDER	147.401,25	0107,612,22604	0,00	21,574,65				8.405,48	100,00%	0,00	8.405,48
	Total	147.401,25	Total	126,245,17	0,00	126,245,17	Total	0,00	147.401,25	75,00%	0,00	52.714,37
Gastos diversos Programa Banco del Tiempo / N° 3	Total	10.000,00	0600,313,22602	0,00	9.995,77	Junta Andalucía	455,30/2009	0,00	10.000,00	100,00%	0,00	4,23
	Junta Andalucía	10.000,00	080301,232,22604	0,00	0,00				10.000,00	100,00%	0,00	4,23
	FEDER	147.401,25	0107,612,22604	0,00	21,574,65				8.405,48	100,00%	0,00	8.405,48
	Total	147.401,25	Total	126,245,17	0,00	126,245,17	Total	0,00	147.401,25	75,00%	0,00	52.714,37

ESTADO DE GASTOS CON FINANCIACIÓN AFECTADA													
Desviaciones de financiación imputables al ejercicio 2016 y Desviaciones de financiación acumuladas													
Proyecto de gasto	Previsiones total Proyecto			Gastos				Ingresos				Desviación	
	Agente	Total	Aplicación	Oblig. Rec. 16	Oblig. Rec. Acidas	Agente	Aplicación	Der. Rec. 16	Der. Rec. Acdos	Coef. Financ.	Desv. 16	Desv. Acda.	
Gastos Diversos Centro Vivo Torre del Mar /08 / Nº 4.	Total	10.000,00	Total	0,00	9.995,77		Total	0,00	10.000,00	100,00%	0,00	4,23	
	Junta Andalucía	3.500,00	0602.313.22603	0,00	3.455,90	Junta Andalucía	455.312/2009	0,00	3.500,00	100,00%	0,00	43,10	
			080301.232.22605	0,00	0,00								
Gastos Diversos Centro Vivo Capuchinos de Vélez / Nº 5	Total	3.500,00	Total	0,00	3.455,90		Total	0,00	3.500,00	100,00%	0,00	43,10	
	Junta Andalucía	6.000,00	0602.313.22611	0,00	5.995,20	Junta Andalucía	455.132/2009	0,00	6.000,00	100,00%	0,00	1,80	
			080301.232.22611	0,00	0,00								
Gastos Diversos Centro Vivo Capuchinos 2009 / Nº 6	Total	6.000,00	Total	0,00	5.995,20		Total	0,00	6.000,00	100,00%	0,00	1,80	
	Junta Andalucía	4.000,00	0602.313.22612	0,00	3.995,02	Junta Andalucía	455.12/2009	0,00	4.000,00	100,00%	0,00	1,98	
			080301.232.22612	0,00	0,00								
Gastos Diversos Centro Vivo Caleta de Vélez 2009 / Nº 7	Total	4.000,00	Total	0,00	3.995,02		Total	0,00	4.000,00	100,00%	0,00	1,98	
	Junta Andalucía	18.933,00	0602.313.22613	0,00	18.598,72	Junta Andalucía	455.47/2010	0,00	18.933,00	100,00%	0,00	334,28	
			080301.232.22613	0,00	0,00								
Gastos Diversos Centro Vivo Caleta de Vélez 2010 / Nº 8	Total	18.933,00	Total	0,00	18.598,72		Total	0,00	18.933,00	100,00%	0,00	334,28	
	Junta Andalucía	20.500,00	0602.313.22614	0,00	20.429,46	Junta Andalucía	455.48/2010	0,00	20.500,00	100,00%	0,00	70,52	
			080301.232.22614	0,00	0,00								
Gastos Diversos Centro Vivo Torre del Mar 2010 / Nº 9	Total	20.500,00	Total	0,00	20.429,46		Total	0,00	20.500,00	100,00%	0,00	70,52	
	Junta Andalucía	20.433,00	0602.313.22615	0,00	20.419,25	Junta Andalucía	455.49/2010	0,00	20.433,00	100,00%	0,00	14,75	
			080301.232.22615	0,00	0,00								
Gastos Diversos Centro Vivo Capuchinos	Total	20.500,00	Total	0,00	20.429,46		Total	0,00	20.500,00	100,00%	0,00	70,52	
	Junta Andalucía	20.433,00	0602.313.22615	0,00	20.419,25	Junta Andalucía	455.49/2010	0,00	20.433,00	100,00%	0,00	14,75	
			080301.232.22615	0,00	0,00								



ESTADO DE GASTOS CON FINANCIACIÓN AFECTADA													
Proyecto de gasto 2010 / Nº 10	Desviaciones de financiación imputables al ejercicio 2010 y Desviaciones de financiación acumuladas												
	Previsiones total Proyecto			Gastos			Ingresos			Desviación			
	Agente	Total		Aplicación	Oblig. Rec. 15	Oblig. Rec. Acdas	Agente	Aplicación	Der. Rec. 16	Der. Rec. Acdos	Coef. Financ.	Desv. 16	Desv. Acda.
Gastos Diversos Centro Vivo Almayate 2010 / Nº 11	Total	20.433,00	Total		0,00	20.418,25		Total	0,00	20.433,00	100,00%	0,00	14,75
	Junta Andalucía	18.433,00	0603.313.22616		0,00	18.050,76	Junta Andalucía	455.50/2010	0,00	18.433,00	100,00%	0,00	382,24
		080301.232.22616		0,00	0,00	0,00							
		080301.231.22616											
Vélez Málaga Implicad@s: Inmigración e Innovación / Nº 12	Total	18.433,00	Total		0,00	18.050,76		Total	0,00	18.433,00	100,00%	0,00	382,24
	Junta de Andalucía	100.000,00	0603.313.22621		0,00	97.181,64	Junta Andalucía	455.37/2010	0,00	100.000,00	100,00%	0,00	2.819,36
		080201.231.22621		0,00	0,00	0,00							
Vélez Málaga Implicad@s: Inmigración e Innovación / Nº 13	Total	100.000,00	Total		0,00	97.181,64		Total	0,00	100.000,00	100,00%	0,00	2.819,36
	Estado	50.000,00	0603.313.22622		0,00	46.005,66	Estado	420.10/2010	0,00	50.000,00	100,00%	0,00	3.994,34
		080201.231.22622		0,00	0,00	0,00							
Gastos Belén Viviente Almayate y Paso de Cajiz 2010 / Nº 14 (Ajustado)	Total	50.000,00	Total		0,00	46.005,66		Total	0,00	50.000,00	100,00%	0,00	3.994,34
	Diputación	5.000,00	0605.751.22604		0,00	3.577,59	Diputación	462.07/2009	0,00	5.000,00	100,00%	0,00	7,81
		110201.432.22605		0,00	0,00	0,00							
		Otras aplicaciones cap. 2		1.414,60									
Seg.Soc. y otras cargas Soc. Sub.Fomento Empleo / Nº 15	Total	5.000,00	Total		0,00	4.992,19		Total	0,00	5.000,00	100,00%	0,00	7,81
	Junta de Andalucía	70.359,82	1001.314.16000		0,00	69.083,95	Junta de Andalucía	455.03/2009	0,00	70.359,82	100,00%	0,00	1.275,87
		120101.241.16001		0,00	0,00	0,00							
Programa Transformación de Infravivienda 2ª fase / Nº 16	Total	70.359,82	Total		0,00	69.083,95		Total	0,00	70.359,82	100,00%	0,00	1.275,87
	Junta Andalucía	301.509,03	0601.313.227.06		0,00	316.074,40	Junta Andalucía	455.01/2005	0,00	356.254,20	100,00%	0,00	40.179,80
		060201.1522.22706		0,00	0,00	0,00							
		060103.1522.22706											
Gastos Diversos Conexión y soporte de los Telecentros / Nº 17 (Ajustado)	Total	301.509,03	Total		0,00	316.074,40		Total	0,00	356.254,20	100,00%	0,00	40.179,80
	Diputación	2.025,24	1007.612.22605		0,00	1.689,14	Diputación	462.03/2011	0,00	2.025,24	100,00%	0,00	33,74
		100101.926.22605		0,00	0,00	0,00							
		Otras aplica. Cap 2		302,36									
Prog. Prevención Seguimien. Absentismo Escolar / Nº 20	Total	2.025,24	Total		0,00	1.991,50		Total	0,00	2.025,24	100,00%	0,00	33,74
	Junta Andalucía	10.500,00	0603.313.22628		0,00	9.722,22	Junta Andalucía	455.29/2011	0,00	10.500,00	100,00%	0,00	777,78
		150301.323.22628		0,00	0,00	0,00							
Ministerio	Total	10.500,00	Total		0,00	9.722,22		Total	0,00	10.500,00	100,00%	0,00	777,78
	Ministerio	80.000,00	0603.313.22629		0,00	24.621,33	MINISTERIO	420.10/2011	-38.327,14	41.672,98	100,00%	-38.327,14	0,00
		080201.231.22629		0,00	0,00	0,00							





## 7. Resultado Presupuestario

LIQUIDACIÓN  
**2016**

**ESTADO DE LIQUIDACIÓN DEL PRESUPUESTO****IV. RESULTADO PRESUPUESTARIO**

CONCEPTOS	DERECHOS RECONOCIDOS NETOS	OBLIGACIONES RECONOCIDAS NETAS	AJUSTES	RESULTADO PRESUPUESTARIO
a.) Operaciones Corrientes	92.525.690,67	77.327.373,62		15.198.317,05
b.) Operaciones de capital	3.283.778,33	4.629.305,49		-1.345.527,16
1. Total operaciones no financieras (a+b)	95.809.469,00	81.956.679,11		13.852.789,89
c. Activos financieros	25.232,32	25.232,32		0,00
d. Pasivos financieros	3.000.000,00	13.366.490,70		-10.366.490,70
2. Total operaciones financieras (c + d)	3.025.232,32	13.391.723,02		-10.366.490,70
I. RESULTADO PRESUPUESTARIO DEL EJERCICIO (I = 1 + 2)	98.834.701,32	95.348.402,13		3.486.299,19
<b>AJUSTES:</b>				
3. Créditos gastados financiados con remanente de tesorería para gastos generales			7.386.016,77	
4. Desviaciones de financiación negativas del ejercicio			3.210.162,71	
5. Desviaciones de financiación positivas del ejercicio			6.577.785,31	
II. TOTAL AJUSTES (II = 3+4+5)			4.018.394,17	
RESULTADO PRESUPUESTARIO AJUSTADO (I+II)				7.504.693,36

## 8. Estado de Tesorería


LIQUIDACIÓN  
**2016**

# EXCMO. AYTO VÉLEZ-MALAGA - 2016

Fecha de Referencia: 31/12/2016  
Fecha de Ref. Secundaria: 01/01/2016  
Fecha de Creación: 25/07/2017

## ESTADO DE TESORERIA ESTADO DE SITUACION DE EXISTENCIAS EN TESORERIA

CTA. PGCP.	DESCRIPCION	IMPORIES			
		E. INICIALES	COBROS	PAGOS	E. FINALES
571001	Unicaja Prog. Ext. Suministros Vitales 2016	0,00	27.800,00	0,00	27.800,00
571002	Unicaja Programa Ayuda a la Contratación A	0,00	310.013,58	0,00	310.013,58
571003	UNICAJA PROGRAMA JUNTA AND. E	82.827,61	7,65	82.835,26	0,00
571004	Conciliar es el Remedio CONstruyendo acC	3.116,44	0,00	3.116,44	0,00
571008	UNICAJA PROGRAMA JUNTA A. EMPL	4.489,88	0,00	4.489,88	0,00
571009	UNICAJA "VIVEROS DE EMPRESAS"	365,24	432.904,67	425.000,00	8.269,91
571010	Unicaja Vélez 4	-82.095,16	9.849.573,89	9.386.000,00	381.478,73
571011	Unicaja Vélez-1 Subvenciones	795.473,12	17.550.130,08	13.024.073,72	5.321.529,48
571014	Unicaja Vélez-1 Operativa	678.515,27	48.105.861,86	48.642.686,76	141.690,37
571015	Caja Rural CAJAMAR	188.349,33	2.720.454,86	2.705.347,49	203.456,70
571019	Bankia	23.305,71	260.000,00	258.942,15	24.363,56
571020	Banco POPULAR Español S.A.	59.189,85	1.506.002,86	1.504.562,28	60.630,43
571034	Banco Crédito Local-Operativa	780.907,43	20.267.769,88	20.567.694,54	480.982,77
571035	Banco Español de Crédito	16.641,45	329.098,73	345.740,18	0,00
571036	BBVA "PROGRAMA EX. AYUDA CONT	18.462,17	0,00	18.462,17	0,00
571037	Banco Bilbao Vizcaya Argentaria	41.425,76	1.948.983,70	1.841.090,36	149.319,10
571038	Banco Santander, S.A.-Matadero	128.826,13	1.724.003,63	1.796.384,06	56.445,70
571042	CAJASUR	18.210,23	1.228.487,52	1.216.053,44	30.644,31
571047	La Caixa Las Carmelitas	46.886,84	4.704.002,19	4.704.644,12	66.244,91
571049	Caja Rural de Granada	1.829.180,52	589.872,27	2.358.842,04	60.210,75
571050	OP. TESORERIA 3.350.000,00	5.856,54	3.350.000,00	3.355.856,54	0,00
571055	Caja Rural del Sur	141.666,35	2.614.248,30	2.605.047,50	150.867,15
571056	Banco MARE NOSTRUM, S.A.	25.831,86	233.000,00	236.381,11	22.450,75
571057	La Caixa "Prog. Ayuda Cont. Andalucía 201	276.604,29	103,43	274.340,72	2.367,00
571058	La Caixa "P. Suministros mínimos vitales 20	26.005,45	8,60	26.014,05	0,00
571059	La Caixa "Empleo@Joven y Empleo@25+"	0,00	0,00	0,00	0,00
573001	Unicaja cuenta Restringsida de Recaudación	205.473,37	3.681.550,80	3.476.076,43	40.157,98
573002	BSCB cuenta Restringsida de Recaudación	2.903,13	1.622.958,84	1.625.861,97	0,00
573003	B.B.V.A. Cuenta Restringsida Recaudación	30.104,83	2.044.323,31	2.014.218,48	88.955,82
573004	LA CAIXA - Cuenta Restringsida de Recaud	-39,25	1.971.794,09	1.971.754,84	0,00
574001	Caja pagos justificar BARRANQUERO LO	3.000,00	20.000,00	17.000,00	23.000,00

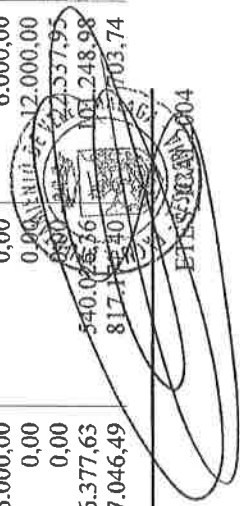


# EXCMO. AYTO VÉLEZ-MALAGA - 2016

Fecha de Referencia: 31/12/2016  
Fecha de Ref. Secundaria: 01/01/2016  
Fecha de Creación: 25/07/2017

## ESTADO DE TESORERIA ESTADO DE SITUACION DE EXISTENCIAS EN TESORERIA

CTA. PGCP.	DESCRIPCION	IMPORTE			E. FINALES
		E. INICIALES	COBROS	PAGOS	
574003	Caja pagos justificar GALÁN MUÑOZ, RE	11.720,17	16.399,50	26.694,42	1.425,25
574005	Caja pagos justificar GUERRA NAVAS, JO	9.988,66	15.900,00	22.031,11	3.857,55
574008	Caja pagos justificar TELLEZ PÁEZ, RAFA	1.300,00	4.300,00	2.618,39	2.981,61
574009	Caja pagos justificar DELGADO RICO, FR	4.775,83	0,00	0,00	4.775,83
574011	Caja pagos justificar MÉNDEZ ZAPATA,	792,90	0,00	792,90	0,00
574014	Caja pagos justificar GÁMEZ GÁMEZ, MA	1.200,00	10.000,00	1.202,38	9.997,62
574020	Caja pagos justificar, FERNÁNDEZ TELLO	0,00	7.000,00	4.000,00	3.000,00
574022	Caja pagos justificar, GONZÁLEZ ESPEJO,	3.060,23	0,00	3.060,23	0,00
574026	Caja pagos justificar, MONTOYA GALLA	2.000,00	0,00	0,00	2.000,00
574033	Caja pagos justificar, LÓPEZ GARRIDO, J	0,00	5.348,00	5.348,00	0,00
574041	Caja pagos justificar, SALCEDO DELGAD	0,00	3.000,00	3.000,00	0,00
574044	Caja pagos justificar, NICOLA HERRERA,	0,00	9.000,00	9.000,00	0,00
574048	Caja pagos justificar, CASTRO BARRERO,	2.219,45	25.890,00	17.258,70	10.850,75
574054	Caja pagos justificar, GONZÁLEZ YUSTE,	0,00	800,00	800,00	0,00
574062	Caja pagos justificar, MARTÍN CÓRDOBA	488,58	0,00	488,58	0,00
574071	Caja pagos justificar, LUPÍÁÑEZ HERRER	12.500,00	0,00	12.500,00	0,00
574081	Caja pagos justificar, ALVARES FRÍAS,	6.000,00	0,00	0,00	6.000,00
574083	Caja pagos justificar, RANEA DÍAZ, FRAN	0,00	600,00	600,00	0,00
574087	Caja pagos justificar, PÉREZ ATENCIA, JE	0,00	9.111,53	8.250,00	861,53
574088	Caja pagos justificar, HIJANO LÓPEZ, SER	0,00	29.500,00	29.500,00	0,00
574089	Caja pagos justificar, PÉREZ MUÑOZ, PA	0,00	6.000,00	3.848,00	2.152,00
574090	Caja pagos justificar, VILCHES FERNÁND	0,00	1.500,00	1.500,00	0,00
574091	Caja pagos justificar, SANTANA DELGAD	0,00	3.000,00	726,07	2.273,93
574092	Caja pagos justificar, CAMPOS GARCÍA,	0,00	6.000,00	653,65	5.346,35
574093	Caja pagos justificar, GONZÁLEZ ZAPAT	0,00	6.000,00	3.343,00	2.657,00
574094	Caja pagos justificar, MARTÍN QUERO, JU	0,00	3.000,00	0,00	3.000,00
574095	Caja pagos justificar, FERNÁNDEZ TELLO	0,00	6.000,00	0,00	6.000,00
574102	Caja fija GUERRERO VILLALBA REMED	12.000,00	0,00	0,00	12.000,00
5751	BANCOS-INSTIT.CRED.ANTICIPOS DE	22.537,95	0,00	0,00	22.537,95
575909	NOVAGALICIA Cta. Préstamo RDL 4/201	114.897,71	526.377,63	540.026,76	101.248,98
575913	B. SABADELL Cta. Prést. RDL 8/2013 6.0	100.828,65	717.046,49	817.154,40	101.703,74





# EXCMO. AYTO VÉLEZ-MÁLAGA - 2016


Fecha de Referencia: 31/12/2016  
Fecha de Ref. Secundaria: 01/01/2016  
Fecha de Creación: 25/07/2017

## ESTADO DE TESORERIA ESTADO DE SITUACION DE EXISTENCIAS EN TESORERIA

CTA. PGCP.	DESCRIPCION	IMPORTE			
		E. INICIALES	COBROS	PAGOS	E. FINALES
577002	ACTIVOS LÍQUIDOS EQUIVALENTES A ES6030580739223998003065	491.363,29	0,00	449.112,11	42.251,18
577003	ACTIVOS LÍQUIDOS EQUIVALENTES A ES7002370655114803496023	1.000.000,00	0,00	1.000.000,00	0,00
577005	ACTIVOS LÍQUIDOS EQUIVALENTES A ES8621033024779020559951	1.976.202,14	0,00	0,00	1.976.202,14
	<b>TOTAL GRUPO</b>	<b>9.125.359,95</b>	<b>128.524.727,89</b>	<b>127.777.085,43</b>	<b>9.873.002,41</b>
5570	FORMALIZACIÓN.	0,00	18.926,04	18.926,04	0,00
5572	Formalización Pagos-Ingresos	0,00	4.986.824,78	4.986.824,78	0,00
5573	Formalización ingresos PRP	0,00	45.803.775,25	45.803.775,25	0,00
5576	CUENTA CONTROL NÓMINAS	0,00	26.239.825,52	26.239.825,52	0,00
5579	PAGOS AGRUPADOS	0,00	44.122.165,65	44.122.165,65	0,00
	<b>TOTAL GRUPO</b>	<b>0,00</b>	<b>121.171.517,24</b>	<b>121.171.517,24</b>	<b>0,00</b>
	<b>TOTAL GENERAL</b>	<b>9.125.359,95</b>	<b>249.696.245,13</b>	<b>248.948.602,67</b>	<b>9.873.002,41</b>

Firman la presente relación en El Municipio, a Viernes 28 de Julio de 2017

El Tesorero/a,



## 9. Estado de Remanente de Tesorería

LIQUIDACIÓN  
**2016**

**EXCMO. AYTO VÉLEZ-MALAGA - 2016**

Fecha de Referencia: 31/12/2016  
 Fecha de Ref. Secundaria: 31/12/2015  
 Fecha de Creación: 25/07/2017

**ESTADO DEL REMANENTE DE TESORERÍA**

N° DE CUENTAS	COMPONENTES	IMPORTE □ AÑO		IMPORTE □ AÑO ANTERIOR
57,556	1. (+) Fondos líquidos	9.782.822,99	9.782.822,99	9.066.314,13
430	2. (+) Derechos pendientes de cobro			
	- (+) del Presupuesto corriente	14.888.890,07	75.852.829,20	80.045.092,48
431	- (+) de Presupuestos cerrados	58.252.231,62		
257,258,270,275,440,442, 449,456,470,471,472,537, 538,550,565,566	- (+) de operaciones no presupuestarias	2.711.707,51		
400	3. (-) Obligaciones pendientes de pago	12.363.986,29	23.730.231,68	27.603.374,31
401	- (+) del Presupuesto corriente	8.101.904,85		
165,166,180,185,410,414, 419,453,456,475,476,477, 502,515,516,521,550,560, 561	- (+) de Presupuestos cerrados	3.264.340,54		
	- (+) de operaciones no presupuestarias			
554,559	4. (+) Partidas pendientes de aplicación	3.616.174,92	4.540.489,84	4.526.807,02
555,558,1,5585	- (-) cobros realizados pendientes de aplicación definitiva	8.156.664,76		
	- (+) pagos realizados pendientes de aplicación definitiva			
	I. Remanente de Tesorería Total (1 + 2 - 3 + 4)		66.445.910,35	66.034.839,32
2961,2962,2981,2982,49 00,4901,4902,4903,5961, 5962,5981,5982	II. Saldos de dudoso cobro		44.786.782,81	43.247.403,62
	III. Exceso de financiación afectada		15.500.930,21	12.166.032,62
	IV. Remanente de Tesorería para Gastos Generales (I - II - III)		6.158.197,33	10.621.403,08

## 10. Situación de las aplicaciones presupuestarias del Presupuesto de Gastos

LIQUIDACIÓN  
**2016**



# EXCMO. AYTO VÉLEZ-MALAGA - 2016

Fecha de Referencia: 31/12/2016  
Fecha de Creación: 25/07/2017

## Estado de Situación del Presupuesto de Gastos

C. Económ.	C. Org.	C.Funcion.	Inicial	Modificac.	Actual	A	D	O	P	RP	Saldo	%	% O s/Cred.	
APLICACIÓN PRESUPUESTARIA				Inc.Reman.	RC Pend.+ N D	A Pendiente	D Pendiente	O Pendiente	P Pendiente	Reintegros	Remanente	% D s/Cred.	% RP s/O	
12000	070101	132	29.648,44	-9.882,80	19.765,64	19.398,85	19.398,85	19.398,85	19.398,85	19.398,85	366,79	1,86	98,14	
Sueldos del Grupo A1. Seguridad				0,00	0,00	0,00	0,00	0,00	0,00	0,00	366,79	98,14	100,00	
12000	090101	920	14.824,22	0,00	14.824,22	15.036,86	15.036,86	15.036,86	15.036,86	15.036,86	-212,64	-1,43	101,43	
Sueldos del Grupo A1. Recursos Humanos				0,00	0,00	0,00	0,00	0,00	0,00	0,00	-212,64	101,43	100,00	
12000	100101	926	14.824,22	0,00	14.824,22	15.747,91	15.747,91	15.747,91	15.747,91	15.747,91	-923,69	-6,23	106,23	
Sueldos del Grupo A1. Informática. Innovación T.				0,00	0,00	0,00	0,00	0,00	0,00	0,00	-923,69	106,23	100,00	
12000	110101	341	14.824,22	0,00	14.824,22	18.308,37	18.308,37	18.308,37	18.308,37	18.308,37	-3.484,15	-23,50	123,50	
Sueldos del Grupo A1. Deportes. Promoción del Dep.				0,00	0,00	0,00	0,00	0,00	0,00	0,00	-3.484,15	123,50	100,00	
12000	130301	430	14.824,22	0,00	14.824,22	15.370,40	15.370,40	15.370,40	15.370,40	15.370,40	-546,18	-3,68	103,68	
Sueldos del Grupo A1. S.Grales. (Comercio e Ind.)				0,00	0,00	0,00	0,00	0,00	0,00	0,00	-546,18	103,68	100,00	
12000	130401	920	14.824,22	0,00	14.824,22	15.036,86	15.036,86	15.036,86	15.036,86	15.036,86	-212,64	-1,43	101,43	
Sueldos del Grupo A1. S.Grales. (Régimen Sancionado)				0,00	0,00	0,00	0,00	0,00	0,00	0,00	-212,64	101,43	100,00	
12000	130701	171	14.824,22	0,00	14.824,22	14.877,38	14.877,38	14.877,38	14.877,38	14.877,38	-53,16	-0,36	100,36	
Sueldos del Grupo A1. Medio Ambiente (Parques y J.				0,00	0,00	0,00	0,00	0,00	0,00	0,00	-53,16	100,36	100,00	
12000	140101	924	44.472,66	0,00	44.472,66	45.847,58	45.847,58	45.847,58	45.847,58	45.847,58	-1.374,92	-3,09	103,09	
Sueldos del Grupo A1. Participación Ciudadana				0,00	0,00	0,00	0,00	0,00	0,00	0,00	-1.374,92	103,09	100,00	
12000	150102	336	14.824,22	0,00	14.824,22	15.250,64	15.250,64	15.250,64	15.250,64	15.250,64	-426,42	-2,88	102,88	
Sueldos del Grupo A1. Protección y Gestión del P.H				0,00	0,00	0,00	0,00	0,00	0,00	0,00	-426,42	102,88	100,00	
12000	160101	920	14.824,22	-12.353,50	2.470,72	0,00	0,00	0,00	0,00	0,00	2.470,72	100,00	0,00	
Sueldos del Grupo A1. Asesoría Jurídica				0,00	0,00	0,00	0,00	0,00	0,00	0,00	2.470,72	0,00	0,00	
12001	030101	931	13.035,60	0,00	13.035,60	13.413,78	13.413,78	13.413,78	13.413,78	13.413,78	-378,18	-2,90	102,90	
Sueldos del Grupo A2. Intervención-Fiscal. y Pres.				0,00	0,00	0,00	0,00	0,00	0,00	0,00	-378,18	102,90	100,00	
12001	060101	151	104.284,80	-6.855,03	97.429,77	100.886,81	100.886,81	100.886,81	100.886,81	100.886,81	-4.543,34	-4,66	103,55	
Sueldos del Grupo A2. Urbanismo				0,00	1.086,30	0,00	0,00	0,00	0,00	0,00	0,00	-3.457,04	103,55	100,00
12001	060102	1532	39.106,80	0,00	39.106,80	32.593,61	32.593,61	32.593,61	32.593,61	32.593,61	6.513,19	16,65	83,35	
Sueldos del Grupo A2. Infraestructuras				0,00	0,00	0,00	0,00	0,00	0,00	0,00	6.513,19	83,35	100,00	
12001	070101	132	52.142,40	-11.295,34	40.847,06	40.194,76	40.194,76	40.194,76	40.194,76	40.194,76	652,30	1,60	98,40	
Sueldos del Grupo A2. Seguridad				0,00	0,00	0,00	0,00	0,00	0,00	0,00	652,30	1,60	98,40	
12001	090101	920	39.106,80	0,00	39.106,80	39.657,61	39.657,61	39.657,61	39.657,61	39.657,61	-550,81	-1,41	101,41	
Sueldos del Grupo A2. Recursos Humanos				0,00	0,00	0,00	0,00	0,00	0,00	0,00	-550,81	101,41	100,00	
12001	100101	926	13.035,60	0,00	13.035,60	13.138,04	13.138,04	13.138,04	13.138,04	13.138,04	-102,44	-0,79	100,79	
Sueldos del Grupo A2. Informática. Innovación T.				0,00	0,00	0,00	0,00	0,00	0,00	0,00	-102,44	100,79	100,00	

**EXCMO. AYTO VÉLEZ-MALAGA - 2016**Fecha de Referencia: 31/12/2016  
Fecha de Creación: 25/07/2017**Estado de Situación del Presupuesto de Gastos**

C. Económ.	C. Org.	C. Función.	Inicial	Modificac. Inc. Reman.	Actual RC Pend.+ ND	A A Pendiente	D D Pendiente	O O Pendiente	P P Pendiente	RP Reintegros	Saldo Remanente	% % D s/Cred.	% % O s/Cred.
12001	110201	432	13.035,60	0,00	13.035,60	13.183,96	13.183,96	13.183,96	13.183,96	13.183,96	-148,36	-1,14	101,14
Sueldos del Grupo A2. Turismo													
12001	130701	171	26.071,20	-5.431,50	20.639,70	13.440,06	13.440,06	13.440,06	13.440,06	13.440,06	7.199,64	34,88	65,12
Sueldos del Grupo A2. Medio Ambiente (Parques y J.													
12001	150102	336	13.035,60	0,00	13.035,60	12.944,63	12.944,63	12.944,63	12.944,63	12.944,63	90,97	0,70	99,30
Sueldos del Grupo A2. Protección y Gestión del P.H													
12003	020101	920	19.967,64	0,00	19.967,64	19.967,64	19.967,64	19.967,64	19.967,64	19.967,64	0,00	0,00	100,00
Sueldos del Grupo C1. Secretaría Gral. y Régimen I													
12003	030101	931	39.935,28	-8.319,85	31.615,43	27.834,81	27.834,81	27.834,81	27.834,81	27.834,81	3.780,62	11,96	88,04
Sueldos del Grupo C1. Intervención-Fiscalización P													
12003	030102	932	59.902,92	0,00	59.902,92	64.266,30	64.266,30	64.266,30	64.266,30	64.266,30	-4.363,38	-7,28	107,28
Sueldos del Grupo C1. Intervención-Gestión Tribut.													
12003	040101	934	19.967,64	0,00	19.967,64	21.422,10	21.422,10	21.422,10	21.422,10	21.422,10	-1.454,46	-7,28	107,28
Sueldos del Grupo C1. Tesorería Municipal													
12003	050101	920	19.967,64	0,00	19.967,64	20.354,77	20.354,77	20.354,77	20.354,77	20.354,77	-387,13	-1,94	101,94
Sueldos del Grupo C1. Contratación Adva. y Pautim.													
12003	060101	151	59.902,92	0,00	59.902,92	62.420,03	62.420,03	62.420,03	62.420,03	62.420,03	-2.517,11	-4,20	104,20
Sueldos del Grupo C1. Urbanismo													
12003	060102	152	39.935,28	0,00	39.935,28	39.439,81	39.439,81	39.439,81	39.439,81	39.439,81	495,47	1,24	98,76
Sueldos del Grupo C1. Infraestructuras													
12003	070101	132	1.148.139,30	-119.356,77	1.028.782,53	1.076.913,02	1.076.913,02	1.076.913,02	1.076.913,02	1.076.913,02	-48.130,49	-4,68	104,68
Sueldos del Grupo C1. Seguridad													
12003	070102	135	9.983,82	0,00	9.983,82	10.326,40	10.326,40	10.326,40	10.326,40	10.326,40	-342,58	-3,43	103,43
Sueldos del Grupo C1. Protección Civil													
12003	070201	133	9.983,82	0,00	9.983,82	10.711,05	10.711,05	10.711,05	10.711,05	10.711,05	-727,23	-7,28	107,28
Sueldos del Grupo C1. Movilidad y Aparcamientos													
12003	090101	920	39.935,28	0,00	39.935,28	39.375,71	39.375,71	39.375,71	39.375,71	39.375,71	559,57	1,40	98,60
Sueldos del Grupo C1. Recursos Humanos													
12003	100101	926	9.983,82	0,00	9.983,82	10.505,50	10.505,50	10.505,50	10.505,50	10.505,50	-521,68	-5,23	105,23
Sueldos del Grupo C1. Informática. Innovación T.													
12003	130301	430	9.983,82	0,00	9.983,82	10.397,10	10.397,10	10.397,10	10.397,10	10.397,10	-413,28	-4,14	104,14
Sueldos del Grupo C1. S.Grales. (Comercio e Ind.)													

**EXCMO. AYTO VÉLEZ-MALAGA - 2016**Fecha de Referencia: 31/12/2016  
Fecha de Creación: 25/07/2017**Estado de Situación del Presupuesto de Gastos**

C. Económ.	C. Ofi.	C. Funcion.	Inicial	Modificac.	Actual	A	D	O	P	RP	Saldo	%	% O s/Cred.
APLICACIÓN PRESUPUESTARIA													
				Inc.Reman.	RC Pend.+ND	A Pendiente	D Pendiente	O Pendiente	P Pendiente	Reintegros	Remanente	% D s/Cred.	% RP s/O
12003	130401	920	9.983,82	-8.319,85	1.663,97	0,00	0,00	0,00	0,00	0,00	1.663,97	100,00	0,00
Sueldos del Grupo C1. S.Grles. (Régimen Sancionado)													
12003	140101	924	29.951,46	0,00	29.951,46	30.571,82	30.571,82	30.571,82	30.571,82	30.571,82	-620,36	-2,07	102,07
Sueldos del Grupo C1. Participación Ciudadana													
12003	150102	336	9.983,82	0,00	9.983,82	10.580,78	10.580,78	10.580,78	10.580,78	10.580,78	-596,96	-5,98	105,98
Sueldos del Grupo C1. Cultura y P.H. Protec. y Ges													
12003	150201	338	19.967,64	0,00	19.967,64	20.673,00	20.673,00	20.673,00	20.673,00	20.673,00	-705,36	-3,53	103,53
Sueldos del Grupo C1. Férias y Fiestas													
12003	150301	323	9.983,82	0,00	9.983,82	10.167,50	10.167,50	10.167,50	10.167,50	10.167,50	-183,68	-1,84	101,84
Sueldos del Grupo C1. Educación.													
12003	150401	337	9.983,82	0,00	9.983,82	10.147,30	10.147,30	10.147,30	10.147,30	10.147,30	-163,48	-1,64	101,64
Sueldos del Grupo C1. Juventud													
12003	160101	920	9.983,82	0,00	9.983,82	9.983,82	9.983,82	9.983,82	9.983,82	9.983,82	0,00	0,00	100,00
Sueldos del Grupo C1. Asesoría Jurídica													
12004	010101	912	8.462,46	0,00	8.462,46	8.462,46	8.462,46	8.462,46	8.462,46	8.462,46	0,00	0,00	100,00
Sueldos del Grupo C2. Presidencia													
12004	020101	920	50.774,76	0,00	50.774,76	50.774,76	50.774,76	50.774,76	50.774,76	50.774,76	0,00	0,00	100,00
Sueldos del Grupo C2. Secretaría Gral. y Régimen I													
12004	030101	931	33.849,84	0,00	33.849,84	34.785,92	34.785,92	34.785,92	34.785,92	34.785,92	-936,08	-2,77	102,77
Sueldos del Grupo C2. Intervención-Fiscalización P													
12004	030102	932	67.699,68	-7.052,05	60.647,63	65.675,78	65.675,78	65.675,78	65.675,78	65.675,78	-5.028,15	-8,29	108,29
Sueldos del Grupo C2. Intervención-Gestión Tribut.													
12004	040101	934	23.387,38	-5.641,64	19.745,74	17.393,91	17.393,91	17.393,91	17.393,91	17.393,91	2.351,83	11,91	88,09
Sueldos del Grupo C2. Tesorería Municipal													
12004	050101	920	8.462,46	0,00	8.462,46	9.067,71	9.067,71	8.651,66	8.651,66	8.651,66	-605,25	-7,15	102,24
Sueldos del Grupo C2. Contratación Adva. y Patrim.													
12004	060101	151	143.861,82	0,00	143.861,82	149.636,27	149.636,27	149.636,27	149.636,27	149.636,27	-5.774,45	-4,01	104,01
Sueldos del Grupo C2. Urbanismo													
12004	060102	1532	76.162,14	0,00	76.162,14	77.250,84	77.250,84	77.250,84	77.250,84	77.250,84	-1.088,70	-1,43	101,43
Sueldos del Grupo C2. Infraestructuras													
12004	070101	132	50.774,76	0,00	50.774,76	52.199,34	52.199,34	52.199,34	52.199,34	52.199,34	-1.424,58	-2,81	102,81
Sueldos del Grupo C2. Seguridad													
				0,00	0,00	0,00	0,00	0,00	0,00	0,00	-1.424,58	-2,81	102,81



**EXCMO. AYTO VÉLEZ-MALAGA - 2016**

Fecha de Referencia: 31/12/2016  
Fecha de Creación: 25/07/2017

**Estado de Situación del Presupuesto de Gastos**

C. Económ.	C. Org.	C. Función.	Inicial	Modificac.	Actual	A	D	O	P	RP	Saldo	%	% O s/Cred.
APLICACIÓN PRESUPUESTARIA													
RC Pend.+ N D													
Inc. Reman.													
A Pendiente													
D Pendiente													
O Pendiente													
P Pendiente													
Reintegros													
Remanente													
% D s/Cred.													
% RP s/O													
12004	070102	135	16.924,92	0,00	16.924,92	17.107,95	17.107,95	17.107,95	17.107,95	17.107,95	-183,03	-1,08	101,08
Sueldos del Grupo C2. Protección Civil													
12004	080101	231	33.849,84	0,00	33.849,84	34.084,63	34.084,63	34.084,63	34.084,63	34.084,63	-234,79	-0,69	100,69
Sueldos del Grupo C2. Servicios Sociales C. P.I.													
12004	080301	337	8.462,46	0,00	8.462,46	8.856,48	8.856,48	8.856,48	8.856,48	8.856,48	-394,02	-4,66	104,66
Sueldos del Grupo C2. Mayor													
12004	090101	920	50.774,76	-7.052,05	43.722,71	43.071,27	43.071,27	43.071,27	43.071,27	43.071,27	651,44	1,49	98,51
Sueldos del Grupo C2. Recursos Humanos													
12004	100101	926	25.387,38	0,00	25.387,38	25.661,95	25.661,95	25.661,95	25.661,95	25.661,95	651,44	98,51	100,00
Sueldos del Grupo C2. Informática. Innovación T.													
12004	110301	17211	8.462,46	0,00	8.462,46	8.741,84	8.741,84	8.741,84	8.741,84	8.741,84	-274,57	-1,08	101,08
Sueldos del Grupo C2. Playas													
12004	130301	430	25.387,38	0,00	25.387,38	25.888,86	25.888,86	25.888,86	25.888,86	25.888,86	-501,48	-1,98	101,98
Sueldos del Grupo C2. S. Grales. (Comercio e Ind.)													
12004	130401	920	16.924,92	0,00	16.924,92	17.211,48	17.211,48	17.211,48	17.211,48	17.211,48	-286,56	-1,69	101,69
Sueldos del Grupo C2. S. Grles. (Régimen Sancionado													
12004	130601	161	8.462,46	0,00	8.462,46	8.284,44	8.284,44	8.284,44	8.284,44	8.284,44	178,02	2,10	97,90
Sueldos del Grupo C2. Medio Ambiente (Abast. A. P.													
12004	130701	171	25.387,38	-3.526,02	21.861,36	17.193,68	17.193,68	17.193,68	17.193,68	17.193,68	4.667,68	21,35	78,65
Sueldos del Grupo C2. Medio Ambiente (Parques y J.													
12004	130801	920	8.462,46	0,00	8.462,46	8.731,11	8.731,11	8.731,11	8.731,11	8.731,11	-268,65	-3,17	103,17
Sueldos del Grupo C2. Medio Ambiente (Limpieza V.													
12004	140101	924	84.624,60	0,00	84.624,60	87.083,73	87.083,73	87.083,73	87.083,73	87.083,73	-2.459,13	-2,91	102,91
Sueldos del Grupo C2. Participación Ciudadana													
12004	150101	3321	61.169,49	0,00	61.169,49	58.920,47	58.920,47	58.920,47	58.920,47	58.920,47	2.249,02	3,68	96,32
Sueldos del Grupo C2. Biblioteca Pública													
12004	150102	336	8.462,46	0,00	8.462,46	8.802,75	8.802,75	8.802,75	8.802,75	8.802,75	-340,29	-4,02	104,02
Sueldos del Grupo C2. Protección y Gestión del P.H													
12004	150103	334	33.849,84	0,00	33.849,84	36.437,49	36.437,49	36.437,49	36.437,49	36.437,49	-2.587,65	-7,64	107,64
Sueldos del Grupo C2. Promoción de la Cultura													
12004	150301	323	25.387,38	0,00	25.387,38	27.203,13	27.203,13	27.203,13	27.203,13	27.203,13	-1.815,75	-7,15	107,15
Sueldos del Grupo C2. Educación.													

**EXCMO. AYTO VÉLEZ-MALAGA - 2016**Fecha de Referencia: 31/12/2016  
Fecha de Creación: 25/07/2017**Estado de Situación del Presupuesto de Gastos**

C. Económ.	C. Org.	C. Funcion.	Inicial	Modificac.	Actual	A	D	O	P	RP	Saldo	%	% O s/Cred.	% RP s/O
APLICACIÓN PRESUPUESTARIA														
			RC Pend.+ ND	Inc. Reman.		A Pendiente	D Pendiente	O Pendiente	P Pendiente	Reintegros	Remanente	%	% D s/Cred.	% RP s/O
12004	150401	337	25.387,38	0,00	25.387,38	27.203,13	27.203,13	27.203,13	27.203,13	27.203,13	-1.815,75	-7,15	-7,15	107,15
Sueldos del Grupo C2. Juventud														
12005	020101	920	38.777,20	-5.170,31	33.606,89	31.021,76	31.021,76	31.021,76	31.021,76	31.021,76	2.585,13	7,69	7,69	92,31
Sueldos del Grupo E. Secretaría Gral. y Régimen I														
12005	040101	934	7.755,44	0,00	7.755,44	7.739,92	7.739,92	7.739,92	7.739,92	7.739,92	15,52	0,20	0,20	99,80
Sueldos del Grupo E. Tesorería Municipal														
12005	060102	1532	7.755,44	0,00	7.755,44	7.782,66	7.782,66	7.782,66	7.782,66	7.782,66	-27,22	-0,35	-0,35	100,35
Sueldos del Grupo E. Infraestructuras														
12005	090101	920	7.755,44	0,00	7.755,44	7.918,76	7.918,76	7.918,76	7.918,76	7.918,76	-163,32	-2,11	-2,11	102,11
Sueldos del Grupo E. Recursos Humanos														
12005	100101	926	7.755,44	0,00	7.755,44	7.891,54	7.891,54	7.891,54	7.891,54	7.891,54	-136,10	-1,75	-1,75	101,75
Sueldos del Grupo E. Informática, Innovac. T. y R.														
12005	130102	164	15.510,88	-7.755,44	7.755,44	8.251,44	8.251,44	8.251,44	8.251,44	8.251,44	-496,00	-6,40	-6,40	106,40
Sueldos del Grupo E. S.Grales. (Cementérios)														
12005	130701	171	7.755,44	0,00	7.755,44	7.864,32	7.864,32	7.864,32	7.864,32	7.864,32	-108,88	-1,40	-1,40	101,40
Sueldos del Grupo E. Medio Ambiente (Parques y J.														
12005	140101	924	23.266,32	0,00	23.266,32	26.472,74	26.472,74	26.472,74	26.472,74	26.472,74	-3.206,42	-13,78	-13,78	113,78
Sueldos del Grupo E. Participación Ciudadana														
12005	150301	323	15.510,88	0,00	15.510,88	16.082,50	16.082,50	16.082,50	16.082,50	16.082,50	-571,62	-3,69	-3,69	103,69
Sueldos del Grupo E. Educación.														
12006	010101	912	758,34	0,00	758,34	2.555,87	2.555,87	2.555,87	2.555,87	2.555,87	-1.797,53	-237,03	-237,03	337,03
Tríenios. Presidencia														
12006	020101	920	39.860,88	0,00	39.860,88	39.860,88	39.860,88	39.860,88	39.860,88	39.860,88	0,00	0,00	0,00	93,92
Tríenios. Secretaría Gral. y Régimen I														
12006	030101	931	35.389,50	0,00	35.389,50	27.380,22	27.380,22	27.380,22	27.380,22	27.380,22	8.009,28	22,63	22,63	77,37
Tríenios. Intervención-Fiscalización P														
12006	030102	932	37.736,92	0,00	37.736,92	24.620,83	24.620,83	24.620,83	24.620,83	24.620,83	13.116,09	34,76	34,76	65,24
Tríenios. Intervención-Gestión Tribut.														
12006	040101	934	20.125,62	-3.264,72	16.860,90	11.272,06	11.272,06	11.272,06	11.272,06	11.272,06	5.588,84	33,15	33,15	66,85
Tríenios. Tesorería Municipal														
12006	050101	920	14.464,16	0,00	14.464,16	10.661,58	10.661,58	10.661,58	10.661,58	10.661,58	3.802,58	26,29	26,29	73,71
Tríenios. Contratación Adva. y Patrimonio														

# EXCMO. AYTO VÉLEZ-MALAGA - 2016

Fecha de Referencia: 31/12/2016  
Fecha de Creación: 25/07/2017

## Estado de Situación del Presupuesto de Gastos

C. Económ.	C. Org.	C. Función.	Inicial	Modificac. Inc.Reman.	Actual RC Pend.+ ND	A Pendiente	D Pendiente	O Pendiente	P Pendiente	RP R reintegros	Saldo Remanente	% D s/Cred.	% O s/Cred.
12006	060101	151	76.917,44	0,00	76.917,44	67.119,54	67.119,54	67.119,54	67.119,54	67.119,54	9.797,90	12,74	87,26
	Trienios. Urbanismo			0,00	0,00	0,00	0,00	0,00	0,00	0,00	9.797,90	87,26	100,00
12006	060102	152	38.051,74	0,00	38.051,74	30.607,01	30.607,01	30.607,01	30.607,01	30.607,01	7.444,73	19,56	80,44
	Trienios. Infraestructuras			0,00	0,00	0,00	0,00	0,00	0,00	0,00	7.444,73	80,44	100,00
12006	070101	132	245.379,07	-99,02	245.280,05	200.815,92	200.815,92	200.815,92	200.815,92	200.815,92	44.464,13	18,13	81,87
	Trienios. Seguridad			0,00	0,00	0,00	0,00	0,00	0,00	0,00	44.464,13	81,87	100,00
12006	070102	135	7.581,18	0,00	7.581,18	5.074,75	5.074,75	5.074,75	5.074,75	5.074,75	2.506,43	33,06	66,94
	Trienios. Protección Civil			0,00	0,00	0,00	0,00	0,00	0,00	0,00	2.506,43	66,94	100,00
12006	070201	133	2.919,04	0,00	2.919,04	2.480,80	2.480,80	2.480,80	2.480,80	2.480,80	438,24	15,01	84,99
	Trienios. Movilidad y Aparcamientos			0,00	0,00	0,00	0,00	0,00	0,00	0,00	438,24	84,99	100,00
12006	080101	231	6.518,04	0,00	6.518,04	5.425,96	5.425,96	5.425,96	5.425,96	5.425,96	1.092,08	16,75	83,25
	Trienios. Servicios Sociales C. P. I.			0,00	0,00	0,00	0,00	0,00	0,00	0,00	1.092,08	83,25	100,00
12006	080301	337	2.780,58	0,00	2.780,58	2.386,56	2.386,56	2.386,56	2.386,56	2.386,56	394,02	14,17	85,83
	Trienios. Mayor			0,00	0,00	0,00	0,00	0,00	0,00	0,00	394,02	85,83	100,00
12006	090101	920	31.677,37	0,00	31.677,37	24.580,43	24.580,43	24.580,43	24.580,43	24.580,43	7.096,94	22,40	77,60
	Trienios. Recursos Humanos			0,00	0,00	0,00	0,00	0,00	0,00	0,00	7.096,94	77,60	100,00
12006	100101	926	11.238,82	0,00	11.238,82	8.528,39	8.528,39	8.528,39	8.528,39	8.528,39	2.710,43	24,12	75,88
	Trienios. Informática, Innovación T.			0,00	0,00	0,00	0,00	0,00	0,00	0,00	2.710,43	75,88	100,00
12006	110101	341	4.759,86	-68,93	4.690,93	3.297,05	3.297,05	3.297,05	3.297,05	3.297,05	1.393,88	29,71	70,29
	Trienios. Deportes. Promoción del Deporte			0,00	0,00	0,00	0,00	0,00	0,00	68,93	1.393,88	70,29	100,00
12006	110201	432	1.417,98	0,00	1.417,98	1.161,84	1.161,84	1.161,84	1.161,84	1.161,84	256,14	18,06	81,94
	Trienios. Turismo			0,00	0,00	0,00	0,00	0,00	0,00	0,00	256,14	81,94	100,00
12006	110301	17211	2.275,02	0,00	2.275,02	1.684,44	1.684,44	1.684,44	1.684,44	1.684,44	590,58	25,96	74,04
	Trienios. Playas			0,00	0,00	0,00	0,00	0,00	0,00	0,00	590,58	74,04	100,00
12006	130102	164	802,99	0,00	802,99	511,74	511,74	511,74	511,74	511,74	291,25	36,27	63,73
	Trienios. S.Grales. (Cementieros)			0,00	0,00	0,00	0,00	0,00	0,00	0,00	291,25	63,73	100,00
12006	130301	430	13.372,13	0,00	13.372,13	10.046,12	10.046,12	10.046,12	10.046,12	10.046,12	3.326,01	24,87	75,13
	Trienios. S.Grales. (Comercio e Ind.)			0,00	0,00	0,00	0,00	0,00	0,00	0,00	3.326,01	75,13	100,00
12006	130401	920	4.302,72	0,00	4.302,72	3.803,52	3.803,52	3.803,52	3.803,52	3.803,52	499,20	11,60	88,40
	Trienios. S.Grales. (Régimen Sancionador)			0,00	0,00	0,00	0,00	0,00	0,00	0,00	499,20	88,40	100,00
12006	130701	171	6.883,02	0,00	6.883,02	6.193,47	6.193,47	6.067,08	6.067,08	6.067,08	689,55	10,02	88,15
	Trienios. Medio Ambiente (Parques y J.			0,00	0,00	0,00	126,39	0,00	0,00	0,00	815,94	89,98	100,00

**EXCMO. AYTO VÉLEZ-MALAGA - 2016**Fecha de Referencia: 31/12/2016  
Fecha de Creación: 25/07/2017**Estado de Situación del Presupuesto de Gastos**

C. Económ.	C. Org.	C. Función.	Inicial	Modificac.	Actual	A	D	O	P	RP	Saldo	%	% O s/Cred.
APLICACIÓN PRESUPUESTARIA													
			RC Pend.+ N D	Inc.Reman.		A Pendiente	D Pendiente	O Pendiente	P Pendiente	Réintegros	Remanente	% D s/Cred.	% RP s/O
12006	130801	920	1.841,61	0,00	1.841,61	1.572,96	0,00	1.572,96	0,00	1.572,96	268,65	14,59	85,41
Trienios. Medio Ambiente (Limpieza Viana y R.S.)													
12006	140101	924	43.973,24	0,00	43.973,24	35.582,16	0,00	35.582,16	0,00	35.582,16	268,65	85,41	100,00
Trienios. Participación Ciudadana													
12006	150101	3321	7.474,92	0,00	7.474,92	6.599,25	0,00	6.599,25	0,00	6.599,25	8.391,08	19,08	80,92
Trienios. Cultura y P.H. Biblioteca Pública													
12006	150102	336	14.278,42	0,00	14.278,42	11.518,01	0,00	11.518,01	0,00	11.518,01	875,67	11,71	88,29
Trienios. Protección y Gestión del Patrimonio Hist													
12006	150103	334	6.535,95	0,00	6.535,95	4.888,84	0,00	4.888,84	0,00	4.888,84	875,67	88,29	100,00
Trienios. Cultura y P.H. Promoción de la Cultura													
12006	150201	338	6.514,68	0,00	6.514,68	5.420,30	0,00	5.420,30	0,00	5.420,30	2.760,41	19,33	80,67
Trienios. Ferias y Fiestas													
12006	150301	323	11.165,92	-1.155,25	10.010,67	7.215,29	0,00	7.215,29	0,00	7.215,29	2.760,41	80,67	100,00
Trienios. Educación.													
12006	150401	337	6.208,10	0,00	6.208,10	4.346,80	0,00	4.346,80	0,00	4.346,80	1.647,11	25,20	74,80
Trienios. Juventud													
12006	160101	920	5.108,32	0,00	5.108,32	5.108,32	0,00	5.108,32	0,00	5.108,32	1.647,11	74,80	100,00
Trienios. Asesoría Jurídica													
12009	000001	920	289.191,52	1.340,25	290.531,77	270.457,20	0,00	270.457,20	0,00	270.457,20	1.094,38	16,80	83,20
Otras retrib. bás. pers. func. (49,73% paga 2012)													
12009	010101	912	706,86	2.712,72	3.419,58	1.824,34	0,00	1.824,34	0,00	1.824,34	1.094,38	83,20	100,00
Otras retribuciones básicas. Presidencia													
12009	020101	920	14.214,38	-256,72	13.957,66	13.598,24	0,00	13.492,58	0,00	13.492,58	2.795,38	72,08	100,00
Otras retribuciones básicas. Secretaría Gral. y R.													
12009	030101	931	15.447,46	-796,80	14.650,66	14.480,37	0,00	14.480,37	0,00	14.480,37	1.861,30	29,98	70,02
Otras retribuciones básicas. Intervención-Fiscaliz													
12009	030102	932	14.262,84	-589,05	13.673,79	13.555,98	0,00	13.555,98	0,00	13.555,98	1.861,30	70,02	100,00
Otras retribuciones básicas. Intervención-Gestión													
12009	040101	934	8.287,42	-1.464,00	6.823,42	6.091,40	0,00	6.091,40	0,00	6.091,40	0,00	0,00	100,00
Otras retribuciones básicas. Tesorería Municipal													
12009	050101	920	5.711,06	0,00	5.711,06	5.711,06	0,00	5.711,06	0,00	5.711,06	0,00	0,00	100,00
Otras retribuciones básicas. Contratación Adva. P													

# EXCMO. AYTO VÉLEZ-MALAGA - 2016

Fecha de Referencia: 31/12/2016  
Fecha de Creación: 25/07/2017

## Estado de Situación del Presupuesto de Gastos

C. Económ.	C. Org.	C. Funcion.	Inicial	Modificac.	Actual	A	D	O	P	RP	Saldo	%	% O s/Cred.
APLICACIÓN PRESUPUESTARIA				Inc. Reman.	RC Pend.+ N/D	A Pendiente	D Pendiente	O Pendiente	P Pendiente	Reintegros	Remanente	% D s/Cred.	% RP s/O
12009	060101	151	38.166,72	0,00	38.166,72	35.715,05	35.715,05	35.715,05	35.715,05	35.715,05	2.451,67	6,42	93,58
Otras retribuciones básicas. Urbanismo				0,00	0,00	0,00	0,00	0,00	0,00	0,00	2.451,67	93,58	100,00
12009	060102	1532	17.608,18	0,00	17.608,18	17.001,13	17.001,13	17.001,13	17.001,13	17.001,13	607,05	3,45	96,55
Otras retribuciones básicas. Infraestructuras				0,00	0,00	0,00	0,00	0,00	0,00	0,00	607,05	96,55	100,00
12009	070101	132	105.913,70	-12.430,31	93.483,39	92.604,43	92.604,43	92.604,43	92.604,43	92.604,43	878,96	0,94	99,06
Otras retribuciones básicas. Seguridad				0,00	0,00	0,00	0,00	0,00	0,00	0,00	878,96	99,06	100,00
12009	070102	135	2.211,20	0,00	2.211,20	2.211,20	2.211,20	2.211,20	2.211,20	2.211,20	0,00	0,00	100,00
Otras retribuciones básicas. Protección Civil				0,00	0,00	0,00	0,00	0,00	0,00	0,00	0,00	100,00	100,00
12009	070201	133	797,48	0,00	797,48	797,48	797,48	797,48	797,48	797,48	0,00	0,00	100,00
Otras retribuciones básicas. Movilidad y Aparcam.				0,00	0,00	0,00	0,00	0,00	0,00	0,00	0,00	100,00	100,00
12009	080101	231	2.827,44	0,00	2.827,44	2.827,44	2.827,44	2.827,44	2.827,44	2.827,44	0,00	0,00	100,00
Otras retribuciones básicas. Servicios Sociales C.				0,00	0,00	0,00	0,00	0,00	0,00	0,00	0,00	100,00	100,00
12009	080301	337	797,48	0,00	797,48	797,48	797,48	797,48	797,48	797,48	0,00	0,00	100,00
Otras retribuciones básicas. Mayor				0,00	0,00	0,00	0,00	0,00	0,00	0,00	0,00	100,00	100,00
12009	090101	920	13.556,82	-589,05	12.967,77	12.624,47	12.624,47	12.624,47	12.624,47	12.624,47	343,30	2,65	97,35
Otras retribuciones básicas. Recursos Humanos				0,00	0,00	0,00	0,00	0,00	0,00	0,00	343,30	97,35	100,00
12009	100101	926	5.974,46	0,00	5.974,46	5.974,46	5.974,46	5.974,46	5.974,46	5.974,46	0,00	0,00	100,00
Otras retribuciones básicas. Informática, Innovac.				0,00	0,00	0,00	0,00	0,00	0,00	0,00	0,00	100,00	100,00
12009	110101	341	1.177,50	0,00	1.177,50	1.177,50	1.177,50	1.177,50	1.177,50	1.177,50	0,00	0,00	100,00
Otras retribuciones básicas. Deportes. Prom. Depor				0,00	0,00	0,00	0,00	0,00	0,00	0,00	0,00	100,00	100,00
12009	110201	432	1.029,88	0,00	1.029,88	1.029,88	1.029,88	1.029,88	1.029,88	1.029,88	0,00	0,00	100,00
Otras retribuciones básicas. Turismo				0,00	0,00	0,00	0,00	0,00	0,00	0,00	0,00	100,00	100,00
12009	110301	17211	706,86	0,00	706,86	706,86	706,86	706,86	706,86	706,86	0,00	0,00	100,00
Otras retribuciones básicas. Playas				0,00	0,00	0,00	0,00	0,00	0,00	0,00	0,00	100,00	100,00
12009	130102	164	1.232,28	-616,14	616,14	616,14	616,14	616,14	616,14	616,14	0,00	0,00	100,00
Otras retribuciones básicas. S.Grles.(Cementieros)				0,00	0,00	0,00	0,00	0,00	0,00	0,00	0,00	100,00	100,00
12009	130301	430	4.254,26	0,00	4.254,26	4.254,26	4.254,26	4.254,26	4.254,26	4.254,26	0,00	0,00	100,00
Otras retribuciones básicas. S.Grles. (Comercio. I				0,00	0,00	0,00	0,00	0,00	0,00	0,00	0,00	100,00	100,00
12009	130401	920	3.547,40	-796,80	2.750,60	2.591,22	2.591,22	2.591,22	2.591,22	2.591,22	159,38	5,79	94,21
Otras retribuciones básicas. S.Grles. (Régimen San				0,00	0,00	0,00	0,00	0,00	0,00	0,00	159,38	94,21	100,00
12009	130601	161	797,48	0,00	797,48	797,48	797,48	797,48	797,48	797,48	0,00	0,00	100,00
Otras retribuciones básicas. Medio Ambiente (Abast				0,00	0,00	0,00	0,00	0,00	0,00	0,00	0,00	100,00	100,00

**EXCMO. AYTO VÉLEZ-MALAGA - 2016**

Fecha de Referencia: 31/12/2016  
Fecha de Creación: 25/07/2017

**Estado de Situación del Presupuesto de Gastos**

C. Económ.	C. Org.	C. Funcion.	Inicial	Modificac. Inc. Reman.	Actual RC Pend.+ ND	A A Pendiente	D D Pendiente	O O Pendiente	P P Pendiente	RP Reintegros	Saldo Remanente	% D s/ Cred.	% O s/ Cred.
12009	130701	171	6.212,22	-761,40	5.450,82	4.384,86	4.384,86	4.384,86	4.384,86	4.384,86	1.065,96	19,56	80,44
				0,00	0,00	0,00	0,00	0,00	0,00	0,00	1.065,96	80,44	100,00
12009	130801	920	706,86	0,00	706,86	706,86	706,86	706,86	706,86	706,86	0,00	0,00	100,00
				0,00	0,00	0,00	0,00	0,00	0,00	0,00	0,00	100,00	100,00
12009	140101	924	17.020,44	0,00	17.020,44	17.020,44	17.020,44	17.020,44	17.020,44	17.020,44	0,00	0,00	100,00
				0,00	0,00	0,00	0,00	0,00	0,00	0,00	0,00	100,00	100,00
12009	150101	3321	5.109,42	0,00	5.109,42	4.828,40	4.828,40	4.828,40	4.828,40	4.828,40	281,02	5,50	94,50
				0,00	0,00	0,00	0,00	0,00	0,00	0,00	281,02	94,50	100,00
12009	150102	336	3.870,42	0,00	3.870,42	3.870,42	3.870,42	3.870,42	3.870,42	3.870,42	0,00	0,00	100,00
				0,00	0,00	0,00	0,00	0,00	0,00	0,00	0,00	100,00	100,00
12009	150103	334	2.827,44	0,00	2.827,44	2.827,44	2.827,44	2.827,44	2.827,44	2.827,44	0,00	0,00	100,00
				0,00	0,00	0,00	0,00	0,00	0,00	0,00	0,00	100,00	100,00
12009	150201	338	1.912,36	0,00	1.912,36	1.912,36	1.912,36	1.912,36	1.912,36	1.912,36	0,00	0,00	100,00
				0,00	0,00	0,00	0,00	0,00	0,00	0,00	0,00	100,00	100,00
12009	150301	323	4.241,06	0,00	4.241,06	4.241,06	4.241,06	4.241,06	4.241,06	4.241,06	0,00	0,00	100,00
				0,00	0,00	0,00	0,00	0,00	0,00	0,00	0,00	100,00	100,00
12009	150401	337	2.918,06	0,00	2.918,06	2.918,06	2.918,06	2.918,06	2.918,06	2.918,06	0,00	0,00	100,00
				0,00	0,00	0,00	0,00	0,00	0,00	0,00	0,00	100,00	100,00
12009	160101	920	2.913,06	-1.630,71	1.282,35	956,18	956,18	956,18	956,18	956,18	326,17	25,44	74,56
				0,00	0,00	0,00	0,00	0,00	0,00	0,00	326,17	74,56	100,00
<b>Total Económico 120 :</b>	<b>4.817.888,87</b>	<b>-248.385,01</b>	<b>4.569.503,86</b>	<b>6.013,66</b>	<b>4.475.623,68</b>	<b>4.478.836,16</b>	<b>4.475.623,68</b>	<b>4.475.623,68</b>	<b>4.475.623,68</b>	<b>4.475.623,68</b>	<b>84.654,04</b>	<b>1,85</b>	<b>97,95</b>
											<b>93.880,18</b>	<b>98,02</b>	<b>100,00</b>
12100	010101	912	4.241,16	6.572,95	10.814,11	8.154,92	8.154,92	8.154,92	8.154,92	8.154,92	0,00	0,00	75,41
				0,00	2.659,19	0,00	0,00	0,00	0,00	0,00	2.659,19	75,41	100,00
12100	020101	920	85.286,28	-1.540,35	83.745,93	81.589,44	80.336,69	80.336,69	80.336,69	80.336,69	2.156,49	2,58	95,93
				0,00	0,00	0,00	0,00	0,00	0,00	0,00	3.409,24	97,42	100,00
12100	030101	931	92.684,76	-4.780,90	87.903,86	82.325,50	82.325,50	82.325,50	82.325,50	82.325,50	5.578,56	6,35	93,65
				0,00	0,00	0,00	0,00	0,00	0,00	0,00	5.578,56	93,65	100,00
12100	030102	932	85.577,04	-3.534,30	82.042,74	71.579,95	71.579,95	71.579,95	71.579,95	71.579,95	10.462,79	12,75	87,25
				0,00	0,00	0,00	0,00	0,00	0,00	0,00	10.462,79	87,25	100,00

**EXCMO. AYTO VÉLEZ-MALAGA - 2016**

**Estado de Situación del Presupuesto de Gastos**

Fecha de Referencia: 31/12/2016  
Fecha de Creación: 25/07/2017

C. Económ.	C. Org.	C. Funcion.	Inicial	Modificac.	Actual	A	D	O	P	RP	Saldo	%	% O s/Cred.
APLICACIÓN PRESUPUESTARIA				Inc. Reman.	RC. Pend.+ N.D	A Pendiente	D Pendiente	O Pendiente	P Pendiente	Reintegros	Remanente	% D s/Cred.	% RP s/O
12100	040101	934	49.724,52	-8.763,29	40.961,23	39.106,86	39.106,86	39.106,86	39.106,86	39.106,86	1.854,37	4,53	95,47
Complemento de destino Tesorería Municipal				0,00	0,00	0,00	0,00	0,00	0,00	0,00	1.854,37	95,47	100,00
12100	050101	920	34.266,36	0,00	34.266,36	31.381,98	31.381,98	31.381,98	31.381,98	31.381,98	2.884,38	8,42	91,58
Complemento de destino Contratación Adva. y Patrim				0,00	0,00	0,00	0,00	0,00	0,00	0,00	2.884,38	91,58	100,00
12100	060101	151	229.000,32	-8.016,98	220.983,34	214.306,29	214.306,29	214.306,29	214.306,29	214.306,29	6.677,05	3,02	96,98
Complemento de destino Urbanismo				0,00	0,00	0,00	0,00	0,00	0,00	0,00	6.677,05	96,98	100,00
12100	060102	1532	105.649,08	0,00	105.649,08	99.387,41	99.387,41	99.387,41	99.387,41	99.387,41	6.261,67	5,93	94,07
Complemento de destino Infraestructuras				0,00	0,00	0,00	0,00	0,00	0,00	0,00	6.261,67	94,07	100,00
12100	070101	132	635.482,20	-74.312,10	561.170,10	533.357,90	533.357,90	533.357,90	533.357,90	533.357,90	27.812,20	4,96	95,04
Complemento de destino Seguridad				0,00	0,00	0,00	0,00	0,00	0,00	0,00	27.812,20	95,04	100,00
12100	070102	135	13.267,20	0,00	13.267,20	11.594,30	11.594,30	11.594,30	11.594,30	11.594,30	1.672,90	12,61	87,39
Complemento de destino Protección Civil				0,00	0,00	0,00	0,00	0,00	0,00	0,00	1.672,90	87,39	100,00
12100	070201	133	4.784,88	0,00	4.784,88	4.651,97	4.651,97	4.651,97	4.651,97	4.651,97	132,91	2,78	97,22
Complemento de destino Movilidad y Aparcamientos				0,00	0,00	0,00	0,00	0,00	0,00	0,00	132,91	97,22	100,00
12100	080101	231	16.964,64	0,00	16.964,64	15.680,51	15.680,51	15.680,51	15.680,51	15.680,51	1.284,13	7,57	92,43
Complemento de destino Servicios Sociales C. P. I.				0,00	0,00	0,00	0,00	0,00	0,00	0,00	1.284,13	92,43	100,00
12100	080301	337	4.784,88	0,00	4.784,88	4.784,88	4.784,88	4.784,88	4.784,88	4.784,88	0,00	0,00	100,00
Complemento de destino. Mayor				0,00	0,00	0,00	0,00	0,00	0,00	0,00	0,00	0,00	100,00
12100	090101	920	81.340,92	-3.534,30	77.806,62	75.297,80	75.297,80	75.297,80	75.297,80	75.297,80	2.508,82	3,22	96,78
Complemento de destino Recursos Humanos				0,00	0,00	0,00	0,00	0,00	0,00	0,00	2.508,82	96,78	100,00
12100	100101	926	35.846,76	0,00	35.846,76	35.400,09	35.400,09	35.400,09	35.400,09	35.400,09	446,67	1,25	98,75
Complemento de destino Informática, Innovación T.				0,00	0,00	0,00	0,00	0,00	0,00	0,00	446,67	98,75	100,00
12100	110101	341	7.065,00	-117,74	6.947,26	5.338,01	5.338,01	5.338,01	5.338,01	5.338,01	1.609,25	23,16	76,84
Complemento de destino Deportes, Promoción del Dep				0,00	0,00	0,00	0,00	0,00	0,00	0,00	1.609,25	76,84	100,00
12100	110201	432	6.179,28	0,00	6.179,28	6.179,28	6.179,28	6.179,28	6.179,28	6.179,28	0,00	0,00	100,00
Complemento de destino Turismo				0,00	0,00	0,00	0,00	0,00	0,00	0,00	0,00	0,00	100,00
12100	110301	17211	4.241,16	0,00	4.241,16	4.241,16	4.241,16	4.241,16	4.241,16	4.241,16	0,00	0,00	100,00
Complemento de destino Playas				0,00	0,00	0,00	0,00	0,00	0,00	0,00	0,00	0,00	100,00
12100	130102	164	7.393,68	-3.696,84	3.696,84	2.741,83	2.741,83	2.741,83	2.741,83	2.741,83	955,01	25,83	74,17
Complemento de destino S.Griles. (Cementieros)				0,00	0,00	0,00	0,00	0,00	0,00	0,00	955,01	74,17	100,00
12100	130301	430	25.525,56	0,00	25.525,56	25.525,56	25.525,56	25.525,56	25.525,56	25.525,56	0,00	0,00	100,00
Complemento de destino S.Griles. (Comercio e Indust				0,00	0,00	0,00	0,00	0,00	0,00	0,00	0,00	0,00	100,00

**EXCMO. AYTO VÉLEZ-MALAGA - 2016**Fecha de Referencia: 31/12/2016  
Fecha de Creación: 25/07/2017**Estado de Situación del Presupuesto de Gastos**

C. Económ.	C. Org.	C. Funcion.	Inicial	Modificac.	Actual	A	D	O	P	RP	Saldo	%	% O s/Cred.
APLICACIÓN PRESUPUESTARIA													
RC Pend.+ N D													
				Inc.Reman.		A Pendiente	D Pendiente	O Pendiente	P Pendiente	Reintegros	Remanente	% D s/Cred.	% RP s/O
12100	130401	920	21.284,40	-4.780,90	16.503,50	15.547,32	15.547,32	15.547,32	15.547,32	15.547,32	956,18	5,79	94,21
Complemento de destino S.Gntes. (Régimen Sancionad													
12100	130601	161	4.784,88	0,00	4.784,88	4.651,97	4.651,97	4.651,97	4.651,97	4.651,97	132,91	2,78	97,22
Complemento de destino Medio Ambiente (Abast. A.P.													
12100	130701	171	37.273,32	-4.568,40	32.704,92	26.309,17	26.309,17	26.309,17	26.309,17	26.309,17	6.395,75	19,56	80,44
Complemento de destino Medio Ambiente (Parques y J													
12100	130801	920	4.241,16	0,00	4.241,16	4.241,16	4.241,16	4.241,16	4.241,16	4.241,16	0,00	0,00	100,00
Complemento de destino Medio Ambiente (Limpieza V.													
12100	140101	924	102.122,64	0,00	102.122,64	100.876,17	100.876,17	100.876,17	100.876,17	100.876,17	1.246,47	1,22	98,78
Complemento de destino Participación Ciudadana													
12100	150101	3321	30.656,52	0,00	30.656,52	28.774,46	28.774,46	28.774,46	28.774,46	28.774,46	1.882,06	6,14	93,86
Complemento de destino. Biblioteca Pública													
12100	150102	336	23.222,52	0,00	23.222,52	22.553,09	22.553,09	22.553,09	22.553,09	22.553,09	669,43	2,88	97,12
Complemento de destino. Prot. y Gestión del P.H.													
12100	150103	334	16.964,64	0,00	16.964,64	15.318,93	15.318,93	15.318,93	15.318,93	15.318,93	1.645,71	9,70	90,30
Complemento de destino. Promoción de la Cultura													
12100	150201	338	11.474,16	0,00	11.474,16	10.517,98	10.517,98	10.517,98	10.517,98	10.517,98	956,18	8,33	91,67
Complemento de destino. Fiestas y Fiestas													
12100	150301	323	25.446,36	-601,81	24.844,55	23.633,24	23.633,24	23.633,24	23.633,24	23.633,24	1.211,31	4,88	95,12
Complemento de destino. Educación.													
12100	150401	337	17.508,36	0,00	17.508,36	14.186,12	14.186,12	14.186,12	14.186,12	14.186,12	3.322,24	18,98	81,02
Complemento de destino Juventud													
12100	160101	920	17.478,36	-9.784,40	7.693,96	5.737,08	5.737,08	5.737,08	5.737,08	5.737,08	1.956,88	25,43	74,57
Complemento de destino Asesoría Jurídica													
12101	010101	912	9.222,42	20.952,86	30.175,28	21.820,78	21.820,78	21.820,78	21.820,78	21.820,78	8.354,50	72,31	100,00
Complemento específico Presidencia													
12101	020101	920	205.109,05	-5.088,49	200.020,56	197.476,29	197.476,29	196.543,96	196.543,96	196.543,96	2.544,27	1,27	98,26
Complemento específico Secretaría Gral. y Régimen													
12101	030101	931	233.661,87	-9.387,10	224.274,77	228.974,65	228.974,65	228.974,65	228.974,65	228.974,65	-4.699,88	-2,10	102,10
Complemento específico Intervención-Fiscalización													
12101	030102	932	206.130,23	-7.685,35	198.444,88	190.806,81	190.806,81	190.806,81	190.806,81	190.806,81	7.638,07	3,85	96,15
Complemento específico Intervención-Gestión Tribut													



**EXCMO. AYTO VÉLEZ-MALAGA - 2016**

**Estado de Situación del Presupuesto de Gastos**

Fecha de Referencia: 31/12/2016  
Fecha de Creación: 25/07/2017

C. Económ.	C. Org.	C. Funcion.	Inicial	Modificac.	Actual	A	D	O	P	RP	Saldo	%	% O s/Cred.
APLICACIÓN PRESUPUESTARIA				Inc. Reman.	RC. Pend.+ N D	A Pendiente	D Pendiente	O Pendiente	P Pendiente	Reintegros	Remanente	% D s/Cred.	% RP s/O
12101	040101	934	129.872,43	-26.956,56	102.915,87	104.693,13	104.693,13	104.693,13	104.693,13	104.693,13	-1.777,26	-1,73	101,73
Complemento específico Tesorería Municipal				0,00	0,00	0,00	0,00	0,00	0,00	0,00	-1.777,26	101,73	100,00
12101	050101	920	85.782,42	0,00	85.782,42	88.659,22	88.659,22	88.659,22	88.659,22	88.659,22	-2.876,80	-3,35	103,35
Complemento específico Contratación Adva. y Patrim				0,00	0,00	0,00	0,00	0,00	0,00	0,00	-2.876,80	103,35	100,00
12101	060101	151	554.477,12	-29.060,12	525.417,00	523.769,30	523.769,30	523.769,30	523.769,30	523.769,30	1.647,70	0,31	99,69
Complemento específico Urbanismo				0,00	0,00	0,00	0,00	0,00	0,00	0,00	1.647,70	99,69	100,00
12101	060102	1532	249.034,65	0,00	249.034,65	238.367,48	238.367,48	238.367,48	238.367,48	238.367,48	10.667,17	4,28	95,72
Complemento específico Infraestructuras				0,00	0,00	0,00	0,00	0,00	0,00	0,00	10.667,17	95,72	100,00
12101	070101	132	1.369.438,68	-158.784,39	1.210.654,29	1.211.823,46	1.211.823,46	1.211.823,46	1.211.823,46	1.211.823,46	-1.169,17	-0,10	100,10
Complemento específico Seguridad				0,00	0,00	0,00	0,00	0,00	0,00	0,00	-1.169,17	100,10	100,00
12101	070102	135	29.709,35	0,00	29.709,35	31.983,42	31.983,42	31.983,42	31.983,42	31.983,42	-2.274,07	-7,65	107,65
Complemento específico Protección Civil				0,00	0,00	0,00	0,00	0,00	0,00	0,00	-2.274,07	107,65	100,00
12101	070201	133	10.587,78	0,00	10.587,78	10.317,64	10.317,64	10.317,64	10.317,64	10.317,64	270,14	2,55	97,45
Complemento específico Movilidad y Aparcamientos				0,00	0,00	0,00	0,00	0,00	0,00	0,00	270,14	97,45	100,00
12101	080101	231	36.889,68	0,00	36.889,68	38.469,04	38.469,04	38.469,04	38.469,04	38.469,04	-1.579,36	-4,28	104,28
Complemento específico Servicios Sociales C. P. I.				0,00	0,00	0,00	0,00	0,00	0,00	0,00	-1.579,36	104,28	100,00
12101	080301	337	9.222,42	0,00	9.222,42	9.222,42	9.222,42	9.222,42	9.222,42	9.222,42	0,00	0,00	100,00
Complemento específico Mayor				0,00	0,00	0,00	0,00	0,00	0,00	0,00	0,00	0,00	100,00
12101	090101	920	183.938,51	-7.685,35	176.253,16	172.210,44	172.210,44	172.210,44	172.210,44	172.210,44	4.042,72	2,29	97,71
Complemento específico Recursos Humanos				0,00	0,00	0,00	0,00	0,00	0,00	0,00	4.042,72	97,71	100,00
12101	100101	926	84.397,87	0,00	84.397,87	83.506,80	83.506,80	83.506,80	83.506,80	83.506,80	891,07	1,06	98,94
Complemento específico Informática, Innovación T.				0,00	0,00	0,00	0,00	0,00	0,00	0,00	891,07	98,94	100,00
12101	110101	341	17.038,32	0,00	17.038,32	18.342,50	18.342,50	18.342,50	18.342,50	18.342,50	-1.304,18	-7,65	107,65
Complemento específico Deportes, Promoción del Dep				0,00	0,00	0,00	0,00	0,00	0,00	0,00	-1.304,18	107,65	100,00
12101	110201	432	14.698,24	0,00	14.698,24	14.698,24	14.698,24	14.698,24	14.698,24	14.698,24	0,00	0,00	100,00
Complemento específico Turismo				0,00	0,00	0,00	0,00	0,00	0,00	0,00	0,00	0,00	100,00
12101	110301	17211	9.222,42	0,00	9.222,42	9.222,42	9.222,42	9.222,42	9.222,42	9.222,42	0,00	0,00	100,00
Complemento específico Playas				0,00	0,00	0,00	0,00	0,00	0,00	0,00	0,00	0,00	100,00
12101	130102	164	19.592,96	-9.796,48	9.796,48	10.546,34	10.546,34	10.546,34	10.546,34	10.546,34	-749,86	-7,65	107,65
Complemento específico S.Gries. (Cementeros)				0,00	0,00	0,00	0,00	0,00	0,00	0,00	-749,86	107,65	100,00
12101	130301	430	55.970,09	0,00	55.970,09	55.970,10	55.970,10	55.970,10	55.970,10	55.970,10	-0,01	0,00	100,00
Complemento específico S.Gries. (Comercio e Indust				0,00	0,00	0,00	0,00	0,00	0,00	0,00	-0,01	0,00	100,00

**EXCMO. AYTO VÉLEZ-MALAGA - 2016**

Fecha de Referencia: 31/12/2016  
Fecha de Creación: 25/07/2017

**Estado de Situación del Presupuesto de Gastos**

C. Económ.	C. Org.	C. Funcion.	Inicial	Modificac.	Actual	A	D	O	P	RP	Saldo	%	% O s/Cred.	% RP s/O
APLICACIÓN PRESUPUESTARIA				Inc.Reman.	RC Pend.+ N/D	A Pendiente	D Pendiente	O Pendiente	P Pendiente	Reintegros	Remanente	% D s/Cred.		
12101	130401	920	46.747,67	-9.387,10	37.360,57	35.483,16	35.483,16	35.483,16	35.483,16	35.483,16	1.877,41	5,03	94,97	94,97
Complemento específico S.Grtes. (Régimen Sancionad				0,00	0,00	0,00	0,00	0,00	0,00	0,00	1.877,41	94,97	100,00	100,00
12101	130601	161	10.932,80	0,00	10.932,80	11.243,75	11.243,75	11.243,75	11.243,75	11.243,75	-310,95	-2,84	102,84	102,84
Complemento específico Medio Ambiente (Abst. A.P.				0,00	0,00	0,00	0,00	0,00	0,00	0,00	-310,95	102,84	100,00	100,00
12101	130701	171	86.955,21	-25.631,04	61.324,17	61.324,14	61.324,14	61.324,14	61.324,14	61.324,14	0,03	0,00	100,00	100,00
Complemento específico Medio Ambiente (Parques y J				0,00	0,00	0,00	0,00	0,00	0,00	0,00	0,03	100,00	100,00	100,00
12101	130801	920	9.222,42	0,00	9.222,42	9.222,42	9.222,42	9.222,42	9.222,42	9.222,42	0,00	0,00	100,00	100,00
Complemento específico Medio Ambiente (Limpieza V.				0,00	0,00	0,00	0,00	0,00	0,00	0,00	0,00	100,00	100,00	100,00
12101	140101	924	227.746,09	0,00	227.746,09	227.549,50	227.549,50	227.549,50	227.549,50	227.549,50	196,59	0,09	99,91	99,91
Complemento específico Participación Ciudadana				0,00	0,00	0,00	0,00	0,00	0,00	0,00	196,59	99,91	100,00	100,00
12101	150101	3321	66.662,73	0,00	66.662,73	63.104,29	63.104,29	63.104,29	63.104,29	63.104,29	3.558,44	5,34	94,66	94,66
Complemento específico Biblioteca Pública				0,00	0,00	0,00	0,00	0,00	0,00	0,00	3.558,44	94,66	100,00	100,00
12101	150102	336	52.223,49	0,00	52.223,49	52.729,03	52.729,03	52.729,03	52.729,03	52.729,03	-505,54	-0,97	100,97	100,97
Complemento específico Protec. y Gestión del Patr.				0,00	0,00	0,00	0,00	0,00	0,00	0,00	-505,54	-0,97	100,97	100,97
12101	150103	334	36.889,68	0,00	36.889,68	39.713,36	39.713,36	39.713,36	39.713,36	39.713,36	-2.823,68	-7,65	107,65	107,65
Complemento específico Promoción de la Cultura				0,00	0,00	0,00	0,00	0,00	0,00	0,00	-2.823,68	107,65	100,00	100,00
12101	150201	338	22.529,02	0,00	22.529,02	22.529,04	22.529,04	22.529,04	22.529,04	22.529,04	-0,02	0,00	100,00	100,00
Complemento específico Ferias y Fiestas				0,00	0,00	0,00	0,00	0,00	0,00	0,00	-0,02	100,00	100,00	100,00
12101	150301	323	54.197,29	-1.288,98	52.908,31	57.056,78	57.056,78	57.056,78	57.056,78	57.056,78	-4.148,47	-7,84	107,84	107,84
Complemento específico. Educación.				0,00	0,00	0,00	0,00	0,00	0,00	1.288,98	-4.148,47	107,84	100,00	100,00
12101	150401	337	38.931,77	0,00	38.931,77	41.911,76	41.911,76	41.911,76	41.911,76	41.911,76	-2.979,99	-7,65	107,65	107,65
Complemento específico Juventud				0,00	0,00	0,00	0,00	0,00	0,00	0,00	-2.979,99	107,65	100,00	100,00
12101	160101	920	52.412,02	-34.289,60	18.122,42	11.264,51	11.264,51	11.264,51	11.264,51	11.264,51	6.857,91	37,84	62,16	62,16
Complemento específico Asesoría Jurídica				0,00	0,00	0,00	0,00	0,00	0,00	0,00	6.857,91	62,16	100,00	100,00
<b>Total Económico 121 :</b>			<b>6.061.209,70</b>	<b>-425.547,06</b>	<b>5.635.662,64</b>	<b>5.518.984,55</b>	<b>5.518.984,55</b>	<b>5.516.799,47</b>	<b>5.516.799,47</b>	<b>5.516.799,47</b>	<b>105.664,40</b>	<b>1,87</b>	<b>97,89</b>	<b>97,89</b>
				<b>0,00</b>	<b>11.013,69</b>	<b>0,00</b>	<b>2.185,08</b>	<b>0,00</b>	<b>0,00</b>	<b>2.008,53</b>	<b>118.863,17</b>	<b>97,93</b>	<b>100,00</b>	<b>100,00</b>
<b>Total Art. 12 :</b>			<b>10.879.098,57</b>	<b>-673.932,07</b>	<b>10.205.166,50</b>	<b>9.997.820,71</b>	<b>9.997.820,71</b>	<b>9.992.423,15</b>	<b>9.992.423,15</b>	<b>9.992.423,15</b>	<b>190.318,44</b>	<b>1,86</b>	<b>97,92</b>	<b>97,92</b>
				<b>0,00</b>	<b>17.027,35</b>	<b>0,00</b>	<b>5.397,56</b>	<b>0,00</b>	<b>0,00</b>	<b>3.232,71</b>	<b>212.743,35</b>	<b>97,97</b>	<b>100,00</b>	<b>100,00</b>
13000	000001	920	200.581,13	14.970,42	215.551,55	196.494,62	196.494,62	196.494,62	196.494,62	196.494,62	19.056,93	8,84	91,16	91,16
Retrib. bás. pers. lab. (49,75% días paga 2012)				0,00	0,00	0,00	0,00	0,00	0,00	0,00	19.056,93	91,16	100,00	100,00

**EXCMO. AYTO VÉLEZ-MALAGA - 2016**Fecha de Referencia: 31/12/2016  
Fecha de Creación: 25/07/2017**Estado de Situación del Presupuesto de Gastos**

C. Económ.	C. Org.	C. Funcion.	Inicial	Modificac.	Actual	A	D	O	P	RP	Saldo	%	% O s/Cred.
APLICACIÓN PRESUPUESTARIA													
				Inc. Reman.	RC Pend.+ N D	A Pendiente	D Pendiente	O Pendiente	P Pendiente	Reintegros	Remanente	% D s/Cred.	% RP s/O
13000	020101	920	455.237,51	-8.371,58	446.865,93	446.865,93	446.865,93	440.795,13	440.795,13	440.795,13	0,00	0,00	98,64
				0,00	0,00	0,00	6.070,80	0,00	0,00	0,00	6.070,80	100,00	100,00
13000	030101	931	14.223,92	0,00	14.223,92	13.663,42	13.663,42	13.663,42	13.663,42	13.663,42	560,50	3,94	96,06
				0,00	0,00	0,00	0,00	0,00	0,00	0,00	560,50	96,06	100,00
13000	040101	934	9.927,66	0,00	9.927,66	9.927,66	9.927,66	9.927,66	9.927,66	9.927,66	0,00	0,00	100,00
				0,00	0,00	0,00	0,00	0,00	0,00	0,00	0,00	100,00	100,00
13000	060102	1532	204.421,34	0,00	204.421,34	186.752,92	186.752,92	186.752,92	186.752,92	186.752,92	17.668,42	8,64	91,36
				0,00	0,00	0,00	0,00	0,00	0,00	0,00	17.668,42	91,36	100,00
13000	070101	132	11.444,34	-7.950,87	3.493,47	1.903,31	1.903,31	1.903,31	1.903,31	1.903,31	1.590,16	45,52	54,48
				0,00	0,00	0,00	0,00	0,00	0,00	0,00	1.590,16	54,48	100,00
13000	070201	133	19.220,18	0,00	19.220,18	18.693,17	18.693,17	18.693,17	18.693,17	18.693,17	527,01	2,74	97,26
				0,00	0,00	0,00	0,00	0,00	0,00	0,00	527,01	97,26	100,00
13000	080101	231	252.852,75	29.232,99	282.085,74	277.388,17	277.388,17	277.388,17	277.388,17	277.388,17	4.697,57	1,67	98,33
				0,00	0,00	0,00	0,00	0,00	0,00	0,00	4.697,57	98,33	100,00
13000	080103	231	70.464,74	0,00	70.464,74	65.980,62	65.980,62	65.980,62	65.980,62	65.980,62	4.484,12	6,36	93,64
				0,00	0,00	0,00	0,00	0,00	0,00	0,00	4.484,12	93,64	100,00
13000	080104	231	17.374,10	0,00	17.374,10	17.374,10	17.374,10	17.374,10	17.374,10	17.374,10	0,00	0,00	100,00
				0,00	0,00	0,00	0,00	0,00	0,00	0,00	0,00	100,00	100,00
13000	080105	231	35.081,62	0,00	35.081,62	35.081,62	35.081,62	35.081,62	35.081,62	35.081,62	0,00	0,00	100,00
				0,00	0,00	0,00	0,00	0,00	0,00	0,00	0,00	100,00	100,00
13000	080201	231	11.105,86	0,00	11.105,86	11.105,86	11.105,86	11.105,86	11.105,86	11.105,86	0,00	0,00	100,00
				0,00	0,00	0,00	0,00	0,00	0,00	0,00	0,00	100,00	100,00
13000	080202	231	15.956,12	0,00	15.956,12	14.999,32	14.999,32	14.999,32	14.999,32	14.999,32	956,80	6,00	94,00
				0,00	0,00	0,00	0,00	0,00	0,00	0,00	956,80	94,00	100,00
13000	080203	231	8.587,25	0,00	8.587,25	8.587,24	8.587,24	8.587,24	8.587,24	8.587,24	0,01	0,00	100,00
				0,00	0,00	0,00	0,00	0,00	0,00	0,00	0,01	100,00	100,00
13000	080301	337	9.927,66	0,00	9.927,66	9.927,66	9.927,66	9.927,66	9.927,66	9.927,66	0,00	0,00	100,00
				0,00	0,00	0,00	0,00	0,00	0,00	0,00	0,00	100,00	100,00
13000	080401	231	14.538,14	0,00	14.538,14	14.296,98	14.296,98	14.296,98	14.296,98	14.296,98	241,16	1,66	98,34
				0,00	0,00	0,00	0,00	0,00	0,00	0,00	241,16	98,34	100,00
13000	080402	231	36.564,40	0,00	36.564,40	36.564,40	36.564,40	36.564,40	36.564,40	36.564,40	0,00	0,00	100,00
				0,00	0,00	0,00	0,00	0,00	0,00	0,00	0,00	100,00	100,00

**EXCMO. AYTO VÉLEZ-MALAGA - 2016**

Fecha de Referencia: 31/12/2016  
Fecha de Creación: 25/07/2017

**Estado de Situación del Presupuesto de Gastos**

C. Económ.	C. Org.	C. Funcion.	Inicial	Modificac.	Actual	A	D	O	P	RP	Saldo	%	% O s/Cred.
APLICACIÓN PRESUPUESTARIA													
				Inc. Reman.	RC Pend.+ ND	A Pendiente	D Pendiente	O Pendiente	P Pendiente	Reintegros	Remanente	% D s/Cred.	% RP s/O
13000	080501	323	70.793,51	0,00	70.793,51	61.350,09	61.350,09	61.350,09	61.350,09	61.350,09	9.443,42	13,34	86,66
	Retribuciones básicas. Guarderías Municipales.												
13000	080502	312	60.365,64	0,00	60.365,64	59.776,89	59.776,89	59.776,89	59.776,89	59.776,89	588,75	0,98	99,02
	Retribuciones básicas. C.D.I.A. I.												
13000	110101	341	418.712,91	0,00	418.712,91	402.057,51	402.057,51	402.057,51	402.057,51	402.057,51	588,75	99,02	100,00
	Ret. básicas Deportes. Promoción del Deporte												
13000	110102	342	20.104,83	0,00	20.104,83	20.194,20	20.194,20	20.194,20	20.194,20	20.194,20	16.655,40	96,02	100,00
	Ret. básicas Deportes. Instalaciones Deportivas												
13000	120101	241	11.697,12	0,00	11.697,12	11.715,37	11.715,37	11.715,37	11.715,37	11.715,37	-89,37	-0,44	100,44
	Ret. básicas Empresa y Empleo												
13000	130102	164	28.394,75	0,00	28.394,75	28.381,14	28.381,14	28.381,14	28.381,14	28.381,14	13,61	0,05	99,95
	Ret. básicas S. Grles. (Cementeros)												
13000	130301	430	21.661,27	0,00	21.661,27	21.661,27	21.661,27	21.661,27	21.661,27	21.661,27	13,61	99,95	100,00
	Ret. básicas S. Grles. (Comercio e Industria)												
13000	130701	171	169.766,87	-21.137,28	148.629,59	133.965,82	133.965,82	133.965,82	133.965,82	133.965,82	14.663,77	9,87	90,13
	Ret. básicas Medio Ambiente (Parques y Jardines)												
13000	130801	920	30.243,20	0,00	30.243,20	28.672,51	28.672,51	28.672,51	28.672,51	28.672,51	1.570,69	5,19	94,81
	Ret. básicas Medio Ambiente (Limpieza Viaria)												
13000	130901	410	30.695,07	-2.492,05	28.203,02	26.819,54	26.819,54	26.739,24	26.739,24	26.739,24	685,84	2,43	94,81
	Ret. básicas Agricultura y Pesca												
13000	140101	924	31.765,79	0,00	31.765,79	31.765,79	31.765,79	31.765,79	31.765,79	31.765,79	1.463,78	95,09	100,00
	Ret. básicas Participación Ciudadana												
13000	150103	334	156.317,28	0,00	156.317,28	155.072,48	155.072,48	155.072,48	155.072,48	155.072,48	1.244,80	0,80	99,20
	Ret. básicas Cultura y P.H. Promoción de la Cultura												
13000	150104	333	10.276,98	0,00	10.276,98	10.276,98	10.276,98	10.276,98	10.276,98	10.276,98	0,00	0,00	100,00
	Ret. básicas Cultura y P.H. Equipamien. Culturales												
13000	150301	323	89.736,52	0,00	89.736,52	85.519,64	85.519,64	85.519,64	85.519,64	85.519,64	4.216,88	4,70	95,30
	Retribuciones básicas. Educación.												
13001	020101	920	100,00	0,00	100,00	17.601,20	17.601,20	16.886,16	16.886,16	16.886,16	-18.014,91	-18,014,91	16.886,16
	Horas extraordinarias personal laboral												
13002	000001	920	250.000,00	10.042,65	260.042,65	205.326,76	205.326,76	196.146,20	196.146,20	196.146,20	47.776,74	18,37	73,43
	Atrasos complemento extraordinario pers. laboral												
				0,00	6.939,15	0,00	9.180,56	0,00	0,00	267,36	63.896,45	78,96	100,00

**EXCMO. AYTO VÉLEZ-MALAGA - 2016**Fecha de Referencia: 31/12/2016  
Fecha de Creación: 25/07/2017**Estado de Situación del Presupuesto de Gastos**

C. Económ.	C. Org.	C. Funcion.	Inicial	Modificac.	Actual	A	D	O	P	RP	Saldo	%	% O s/Cred.
APLICACIÓN PRESUPUESTARIA													
				Inc.Reman.	RC Pend.+ ND	A Pendiente	D Pendiente	O Pendiente	P Pendiente	Reintegros	Remanente	% D s/Cred.	% RP s/O
13002	020101	920	581.222,94	-8.454,67	572.768,27	568.840,73	568.840,73	568.840,73	568.840,73	568.840,73	3.927,54	0,69	99,31
Otras rem. Secretaría Gral. y R.I.				0,00	0,00	0,00	0,00	0,00	0,00	468,37	3.927,54	99,31	100,00
13002	030101	931	19.041,27	0,00	19.041,27	19.037,01	19.037,01	19.037,01	19.037,01	19.037,01	4,26	0,02	99,98
Otras rem. Intervención-Fiscalizac				0,00	0,00	0,00	0,00	0,00	0,00	0,00	4,26	99,98	100,00
13002	040101	934	14.169,50	0,00	14.169,50	14.166,01	14.166,01	14.166,01	14.166,01	14.166,01	3,49	0,02	99,98
Otras rem. Tesorería Municipal				0,00	0,00	0,00	0,00	0,00	0,00	0,00	3,49	99,98	100,00
13002	060102	1532	284.922,13	0,00	284.922,13	274.516,05	274.516,05	272.146,13	272.146,13	272.146,13	10.406,08	3,65	95,52
Otras rem. Infraestructuras				0,00	0,00	2.369,92	0,00	0,00	0,00	0,00	12.776,00	96,35	100,00
13002	070101	132	14.169,50	-10.506,00	3.663,50	2.708,38	2.708,38	2.708,38	2.708,38	2.708,38	955,12	26,07	73,93
Otras rem. Seguridad				0,00	0,00	0,00	0,00	0,00	0,00	0,00	955,12	73,93	100,00
13002	070201	133	26.759,52	0,00	26.759,52	27.277,58	27.277,58	27.277,58	27.277,58	27.277,58	-518,06	-1,94	101,94
Otras rem. Movilidad y Aparcamient				0,00	0,00	0,00	0,00	0,00	0,00	0,00	-518,06	101,94	100,00
13002	080101	231	336.847,62	25.775,48	362.623,10	348.602,17	348.602,17	344.438,65	344.438,65	344.438,65	6.679,64	1,84	94,99
Otras rem. Servicios Sociales Comunitarios. P.I.				0,00	7.341,29	4.163,52	0,00	0,00	0,00	7.341,29	18.184,45	96,13	100,00
13002	080103	231	94.820,16	0,00	94.820,16	89.888,00	89.888,00	89.888,00	89.888,00	89.888,00	4.056,02	4,28	94,80
Otras rem. Asuntos Sociales: Equipo Tratamiento F.				0,00	876,14	0,00	0,00	0,00	0,00	0,00	4.932,16	94,80	100,00
13002	080104	231	22.002,58	0,00	22.002,58	21.997,01	21.997,01	21.997,01	21.997,01	21.997,01	5,57	0,03	99,97
Otras rem. Asuntos Sociales: Promoción de la Mujer				0,00	0,00	0,00	0,00	0,00	0,00	0,00	5,57	99,97	100,00
13002	080105	231	47.410,08	0,00	47.410,08	47.398,06	47.398,06	47.398,06	47.398,06	47.398,06	12,02	0,03	99,97
Otras rem. Asuntos Sociales: Centro Información M.				0,00	0,00	0,00	0,00	0,00	0,00	0,00	12,02	99,97	100,00
13002	080201	231	14.873,74	0,00	14.873,74	14.869,97	14.869,97	14.869,97	14.869,97	14.869,97	3,77	0,03	99,97
Otras rem. Prog. Soc.Esp.: Atención Inmigrantes				0,00	0,00	0,00	0,00	0,00	0,00	0,00	3,77	99,97	100,00
13002	080202	231	22.002,58	0,00	22.002,58	20.744,62	20.744,62	20.744,62	20.744,62	20.744,62	1.257,96	5,72	94,28
Otras rem. Prog. Soc.Esp.: Zonas Transf. Social				0,00	0,00	0,00	0,00	0,00	0,00	0,00	1.257,96	94,28	100,00
13002	080203	231	12.616,06	0,00	12.616,06	12.612,84	12.612,84	12.612,84	12.612,84	12.612,84	3,22	0,03	99,97
Otras rem. Prog. Soc.Esp.: PICGA				0,00	0,00	0,00	0,00	0,00	0,00	0,00	3,22	99,97	100,00
13002	080301	337	16.847,90	0,00	16.847,90	16.844,41	16.844,41	16.844,41	16.844,41	16.844,41	3,49	0,02	99,98
Otras remuner. Mayor				0,00	0,00	0,00	0,00	0,00	0,00	0,00	3,49	99,98	100,00
13002	080401	231	22.002,58	0,00	22.002,58	21.632,47	21.632,47	21.632,47	21.632,47	21.632,47	370,11	1,68	98,32
Otras rem. Prog. Soc.Esp.: Ciudades ante Drogas				0,00	0,00	0,00	0,00	0,00	0,00	0,00	370,11	98,32	100,00
13002	080402	231	50.815,00	0,00	50.815,00	50.802,10	50.802,10	50.802,10	50.802,10	50.802,10	12,90	0,03	99,97
Otras rem. Prog. Soc.Esp.: Centro Comarcal Drogas				0,00	0,00	0,00	0,00	0,00	0,00	0,00	12,90	99,97	100,00

SIT002

Pág.: 17

Fecha de Impresión: 25/07/2017

**EXCMO. AYTO VÉLEZ-MÁLAGA - 2016**Fecha de Referencia: 31/12/2016  
Fecha de Creación: 25/07/2017**Estado de Situación del Presupuesto de Gastos**

C. Económ.	C. Org.	C. Funcion.	Inicial	Modificac.	Actual	A	D	O	P	RP	Saldo	%	% O s/Cred.
APLICACIÓN PRESUPUESTARIA													
				Inc. Reman.	RC Pend.+ ND	A Pendiente	D Pendiente	O Pendiente	P Pendiente	Reintegros	Remanente	% D s/Cred.	% RP s/O
13002	080501	323	99.186,50	0,00	99.186,50	101.421,17	101.421,17	101.421,17	101.421,17	101.421,17	-2.234,67	-2,25	102,25
Otras remuneraciones. Guarderías Municipales.													
13002	080502	312	72.817,58	0,00	72.817,58	73.360,62	73.360,62	73.360,62	73.360,62	73.360,62	-543,04	-0,75	100,75
Otras remuneraciones. C.D.I.A.T.													
13002	110101	341	628.253,65	0,00	628.253,65	617.118,44	617.118,44	617.118,44	617.118,44	617.118,44	11.135,21	1,77	98,23
Otras rem. Deportes. Promoción del Deporte													
13002	110102	342	28.486,36	0,00	28.486,36	28.330,72	28.330,72	28.330,72	28.330,72	28.330,72	155,64	0,55	99,45
Otras rem. Deportes. Instalaciones Deportivas													
13002	120101	241	14.169,50	0,00	14.169,50	14.024,76	14.024,76	14.024,76	14.024,76	14.024,76	144,74	1,02	98,98
Otras remuneraciones Empresa y Empleo													
13002	130102	164	42.729,54	0,00	42.729,54	42.718,41	42.718,41	42.718,41	42.718,41	42.718,41	11,13	0,03	99,97
Otras rem. S.Grales. (Cementieros)													
13002	130301	430	26.083,34	0,00	26.083,34	26.076,94	26.076,94	26.076,94	26.076,94	26.076,94	6,40	0,02	99,98
Otras rem. S.Grales. (Comercio e Industria)													
13002	130701	171	225.856,78	-40.053,64	185.803,14	183.353,44	183.353,44	183.353,44	183.353,44	183.353,44	2.449,70	1,32	98,68
Otras rem. Medio Ambiente (Parques y Jardines)													
13002	130801	920	40.382,20	0,00	40.382,20	41.632,10	41.632,10	41.632,10	41.632,10	41.632,10	-1.249,90	-3,10	103,10
Otras rem. Medio Ambiente (Limpieza Vial)													
13002	130901	410	37.997,18	-1.143,66	36.853,52	34.861,48	34.861,48	34.861,48	34.861,48	34.861,48	999,22	2,71	94,59
Otras remuneraciones. Agricultura y Pesca													
13002	140101	924	40.929,02	0,00	40.929,02	40.919,71	40.919,71	40.919,71	40.919,71	40.919,71	9,31	0,02	99,98
Otras remuneraciones Participación Ciudadana													
13002	150103	334	175.536,63	0,00	175.536,63	175.211,39	175.211,39	175.211,39	175.211,39	175.211,39	325,24	0,19	99,81
Otras remun. Cultura y P.H.Promoción de la Cultura													
13002	150104	333	17.250,72	0,00	17.250,72	17.247,81	17.247,81	17.247,81	17.247,81	17.247,81	2,91	0,02	99,98
Otras remun. Cultura y P.H. Equipamien. Culturales													
13002	150301	323	109.480,22	0,00	109.480,22	112.658,23	112.658,23	112.658,23	112.658,23	112.658,23	-3.178,01	-2,90	102,90
Otras remuneraciones. Educación.													
<b>Total Económico 130 :</b>			<b>5.927.822,84</b>	<b>-20.088,21</b>	<b>5.907.734,63</b>	<b>5.726.636,82</b>	<b>5.726.636,82</b>	<b>5.704.056,68</b>	<b>5.704.056,68</b>	<b>5.704.056,68</b>	<b>163.737,06</b>	<b>2,77</b>	<b>96,55</b>
											<b>8.077,02</b>	<b>203.677,95</b>	<b>100,00</b>

**EXCMO. AYTO VÉLEZ-MÁLAGA - 2016**Fecha de Referencia: 31/12/2016  
Fecha de Creación: 25/07/2017**Estado de Situación del Presupuesto de Gastos**

C. Económ.	C. Org.	C. Funcion.	Inicial	Modificac.	Actual	A	D	O	P	RP	Saldo	%	% O s/Cred.
APLICACIÓN PRESUPUESTARIA													
				Inc.Reman.	RC Pend.+ ND	A Pendiente	D Pendiente	O Pendiente	P Pendiente	Reintegros	Remanente	% D s/Cred.	% RP s/O
13100	020101	920	100,00	0,00	100,00	0,00	0,00	0,00	0,00	0,00	100,00	100,00	0,00
Pers. lab. temporal Secretaría Gral. y Régimen I.													
13100	060102	1532	3.922,63	150.391,16	154.313,79	126.182,26	126.182,26	121.664,22	121.664,22	121.664,22	-52.739,24	-34,18	78,84
Personal laboral temporal Infraestructuras													
13100	080101	231	100,00	0,00	100,00	16.447,39	16.447,39	13.553,06	13.553,06	13.553,06	-16.347,39	-16,347,39	13.553,06
Personal laboral temporal Servicios Sociales Comun													
13100	080102	231	75.339,18	0,00	75.339,18	57.060,36	57.060,36	57.060,36	57.060,36	57.060,36	-13.453,06	-16,447,39	100,00
Pers. lab. temporal Asuntos Sociales: Dependencia													
13100	080501	323	100,00	-100,00	0,00	0,00	0,00	0,00	0,00	0,00	0,00	0,00	0,00
Personal laboral temporal Guarderías													
13100	080503	312	169.441,06	0,00	169.441,06	141.770,12	141.770,12	141.770,12	141.770,12	141.770,12	27.670,94	16,33	83,67
Pers. lab. temporal C.D.I.A.T. (Programa)													
13100	090101	920	5.030,56	0,00	5.030,56	5.022,49	5.022,49	5.022,49	5.022,49	5.022,49	8,07	0,16	99,84
Personal laboral temporal Recursos Humanos													
13100	110101	341	100,00	-100,00	0,00	0,00	0,00	0,00	0,00	0,00	0,00	0,00	0,00
Personal laboral temporal Promoción del Deporte													
13100	130101	493	100,00	-100,00	0,00	0,00	0,00	0,00	0,00	0,00	0,00	0,00	0,00
Pers. lab. temporal S.Grles. (Sanidad. C. y OMIC)													
13100	130102	164	14.299,90	22.589,62	36.889,52	45.197,56	45.197,56	39.973,14	39.973,14	39.973,14	-8.308,04	-22,52	108,36
Personal laboral temporal S.Grles. (Cementerios)													
13100	130301	430	100,00	0,00	100,00	0,00	0,00	0,00	0,00	0,00	100,00	100,00	0,00
Pers. lab. temporal S.Grles.(Comercio e Industria)													
13100	130401	920	100,00	-100,00	0,00	0,00	0,00	0,00	0,00	0,00	0,00	0,00	0,00
Pers. lab. temporal S.Grles. (Régimen Sancionador)													
13100	130701	171	100,00	251.574,09	251.674,09	271.151,52	271.151,52	259.392,43	259.392,43	259.392,43	-19.477,43	-7,74	103,07
Pers. lab. temporal Medio Ambiente (Parques y Jard													
13100	130901	410	100,00	20.186,46	20.286,46	0,00	0,00	0,00	0,00	0,00	0,00	0,00	0,00
Pers. lab. temporal Agricultura y Pesca													
13100	150101	3321	0,00	24.942,00	24.942,00	24.942,00	24.942,00	22.908,16	22.908,16	22.908,16	0,00	0,00	91,85
Pers. lab. temp. Cultura y P.H. Biblioteca Pública													
13100	150102	336	100,00	20.709,97	20.809,97	17.258,31	17.258,31	16.706,86	16.706,86	16.706,86	3.551,66	17,07	80,28
Pers. lab. temporal Protección y Gestión del P. H.													
				0,00	0,00	0,00	551,45	0,00	0,00	0,00	4.103,11	82,93	100,00

# EXCMO. AYTO VÉLEZ-MALAGA - 2016

Fecha de Referencia: 31/12/2016  
Fecha de Creación: 25/07/2017

## Estado de Situación del Presupuesto de Gastos

C. Económ.	C. Org.	C. Función.	Inicial	Modificac.	Actual	A	D	O	P	RP	Saldo	%	% O s/Cred.	% R P s/O
APLICACIÓN PRESUPUESTARIA														
			Inc. Reman.	RC Pend.+ ND	A Pendiente	D Pendiente	O Pendiente	P Pendiente	Réintegros	Remanente	% D s/Cred.	%		
13101	090101	920	0,00	4.346,92	0,00	0,00	0,00	0,00	0,00	0,00	4.346,92	100,00	0,00	0,00
Retribuciones Programa Emple@30+														
13101	150401	337	0,00	21.492,05	0,00	0,00	0,00	0,00	0,00	0,00	21.492,05	100,00	0,00	0,00
Retribuciones Programa Emple@Joven														
13102	090101	920	0,00	342.058,82	0,00	0,00	0,00	0,00	0,00	0,00	342.058,82	100,00	0,00	0,00
Retribuciones Programa Emple@30+ 2016/17														
13102	150401	337	0,00	522.463,23	0,00	0,00	0,00	0,00	0,00	0,00	522.463,23	100,00	0,00	0,00
Retribuciones Programa Emple@Joven 2016/17														
13103	060102	1532	0,00	190.520,36	185.060,38	185.060,38	185.060,38	185.060,38	185.060,38	5.459,98	5.459,98	2,87	97,13	100,00
Programa Ayuda a la Contratación 2015														
13104	060102	1532	0,00	226.982,15	0,00	0,00	0,00	0,00	0,00	124,54	226.982,15	100,00	0,00	0,00
Programa Ayuda a la Contratación 2016														
<b>Total Económico 131 :</b>			<b>269.033,33</b>	<b>1.581.497,50</b>	<b>890.092,39</b>	<b>890.092,39</b>	<b>863.111,22</b>	<b>863.111,22</b>	<b>863.111,22</b>	<b>0,00</b>	<b>1.075.640,54</b>	<b>52,04</b>	<b>41,76</b>	<b>100,00</b>
			<b>216.359,33</b>	<b>101.157,23</b>	<b>0,00</b>	<b>26.981,17</b>	<b>0,00</b>	<b>0,00</b>	<b>124,54</b>	<b>1.203.778,94</b>	<b>43,06</b>			
<b>Total Art. 13 :</b>			<b>6.196.856,17</b>	<b>7.974.624,79</b>	<b>6.616.729,21</b>	<b>6.616.729,21</b>	<b>6.567.167,90</b>	<b>6.567.167,90</b>	<b>6.567.167,90</b>	<b>8.201,56</b>	<b>1.239.377,60</b>	<b>15,54</b>	<b>82,35</b>	<b>100,00</b>
			<b>216.359,33</b>	<b>118.517,98</b>	<b>0,00</b>	<b>49.561,31</b>	<b>0,00</b>	<b>0,00</b>	<b>6.039,31</b>	<b>1.108,92</b>	<b>12,46</b>			
15000	010101	912	6.042,80	8.897,80	7.092,68	7.092,68	6.039,31	6.039,31	6.039,31	0,00	2.858,49	79,71	100,00	67,87
Productividad. Presidencia														
15000	020101	920	45.359,56	44.035,06	39.773,30	39.773,30	39.228,81	39.228,81	39.228,81	4.261,76	4.261,76	9,68	89,09	100,00
Productividad Secretaría Gral. y Régimen I.														
15000	030101	931	17.885,46	17.885,46	15.967,93	15.967,93	15.967,93	15.967,93	15.967,93	1.917,53	1.917,53	10,72	89,28	100,00
Productividad Intervención-Fiscalización y P														
15000	030102	932	35.763,10	35.763,10	27.168,31	27.168,31	27.168,31	27.168,31	27.168,31	8.594,79	8.594,79	24,03	75,97	100,00
Productividad Intervención-Gestión Tributaria.														
15000	040101	934	13.019,58	22.255,81	15.862,84	15.862,84	15.113,51	15.113,51	15.113,51	6.392,97	6.392,97	28,72	67,91	100,00
Productividad Tesorería Municipal														
15000	050101	920	6.566,16	6.566,16	6.143,83	6.143,83	6.143,83	6.143,83	6.143,83	422,33	422,33	6,43	93,57	100,00
Productividad Contratación Adva. y Patrimon														
15000	060101	151	61.526,24	61.526,24	60.652,16	60.652,16	60.652,16	60.652,16	60.652,16	874,08	874,08	1,42	98,58	100,00
Productividad Urbanismo														



**EXCMO. AYTO VÉLEZ-MALAGA - 2016**Fecha de Referencia: 31/12/2016  
Fecha de Creación: 25/07/2017**Estado de Situación del Presupuesto de Gastos**

C. Económ.	C. Org.	C. Funcion.	Inicial	Modificac.	Actual	A	D	O	P	RP	Saldo	%	% O s/Cred.	% RP s/O
APLICACIÓN PRESUPUESTARIA														
				Inc. Reman.	RC Pend.+ ND	A Pendiente	D Pendiente	O Pendiente	P Pendiente	Reintegros	Remanente	%	% D s/Cred.	% RP s/O
15000	060102	1532	50.957,56	0,00	50.957,56	46.827,01	46.827,01	46.825,05	46.825,05	46.825,05	3.734,35	7,33	91,89	100,00
Productividad Infraestructuras				0,00	396,20	0,00	1,96	0,00	0,00	0,00	4.132,51	91,89	100,00	100,00
15000	070101	132	759.259,42	-27.823,91	731.435,51	643.352,98	643.352,98	630.918,33	630.918,33	630.918,33	57.598,85	7,87	86,26	100,00
Productividad Seguridad				0,00	30.483,68	0,00	12.434,65	0,00	0,00	133,95	100.517,18	87,96	100,00	100,00
15000	070102	135	18.401,96	0,00	18.401,96	16.260,40	16.260,40	16.260,40	16.260,40	16.260,40	2.141,56	11,64	88,36	100,00
Productividad Protección Civil				0,00	0,00	0,00	0,00	0,00	0,00	0,00	2.141,56	88,36	100,00	100,00
15000	070201	133	4.727,72	0,00	4.727,72	4.727,72	4.727,72	4.727,72	4.727,72	4.727,72	0,00	0,00	100,00	100,00
Productividad Movilidad y Aparcam.				0,00	0,00	0,00	0,00	0,00	0,00	0,00	0,00	100,00	100,00	100,00
15000	080101	231	8.160,56	1.324,50	9.485,06	7.451,08	7.451,08	7.451,08	7.451,08	7.451,08	709,48	7,48	78,56	100,00
Productividad Servicios Sociales C. P. I.				0,00	1.324,50	0,00	0,00	0,00	0,00	0,00	2.033,98	78,56	100,00	100,00
15000	080301	337	705,92	0,00	705,92	702,43	702,43	702,43	702,43	702,43	3,49	0,49	99,51	100,00
Productividad Mayor				0,00	0,00	0,00	0,00	0,00	0,00	0,00	3,49	99,51	100,00	100,00
15000	090101	920	14.196,68	0,00	14.196,68	12.982,10	12.982,10	12.982,10	12.982,10	12.982,10	1.214,58	8,56	91,44	100,00
Productividad Recursos Humanos				0,00	0,00	0,00	0,00	0,00	0,00	0,00	1.214,58	91,44	100,00	100,00
15000	100101	926	10.061,96	0,00	10.061,96	9.936,60	9.936,60	9.936,60	9.936,60	9.936,60	125,36	1,25	98,75	100,00
Productividad Informática, Innovación Tecn.				0,00	0,00	0,00	0,00	0,00	0,00	0,00	125,36	98,75	100,00	100,00
15000	110101	341	15.488,18	0,00	15.488,18	13.882,85	13.882,85	13.882,85	13.882,85	13.882,85	1.605,33	10,36	89,64	100,00
Productividad Deportes, Promoción del Deporte				0,00	0,00	0,00	0,00	0,00	0,00	236,40	1.605,33	89,64	100,00	100,00
15000	110201	432	1.125,06	0,00	1.125,06	1.119,49	1.119,49	1.119,49	1.119,49	1.119,49	5,57	0,50	99,50	100,00
Productividad Turismo				0,00	0,00	0,00	0,00	0,00	0,00	0,00	5,57	99,50	100,00	100,00
15000	110301	17211	705,92	0,00	705,92	702,43	702,43	702,43	702,43	702,43	3,49	0,49	99,51	100,00
Productividad Playas				0,00	0,00	0,00	0,00	0,00	0,00	0,00	3,49	99,51	100,00	100,00
15000	130102	164	1.499,72	0,00	1.499,72	328,56	328,56	328,56	328,56	328,56	1.171,16	78,09	21,91	100,00
Productividad S. Grles. (Cementieros)				0,00	0,00	0,00	0,00	0,00	0,00	0,00	1.171,16	21,91	100,00	100,00
15000	130301	430	19.544,34	0,00	19.544,34	19.523,15	19.523,15	19.523,15	19.523,15	19.523,15	21,19	0,11	99,89	100,00
Productividad S. Grles. (Comercio e Industria)				0,00	0,00	0,00	0,00	0,00	0,00	0,00	21,19	99,89	100,00	100,00
15000	130401	920	24.175,30	0,00	24.175,30	23.299,63	23.299,63	23.299,63	23.299,63	23.299,63	875,67	3,62	96,38	100,00
Productividad S. Grles. (Régimen Sancionador)				0,00	0,00	0,00	0,00	0,00	0,00	0,00	875,67	96,38	100,00	100,00
15000	130601	161	836,84	0,00	836,84	798,93	798,93	798,93	798,93	798,93	37,91	4,53	95,47	100,00
Productividad Medio Ambiente (Abast. Agua P.)				0,00	0,00	0,00	0,00	0,00	0,00	0,00	37,91	95,47	100,00	100,00
15000	130701	171	6.942,10	6.905,22	13.847,32	13.334,04	13.334,04	10.719,76	10.719,76	10.719,76	513,28	3,71	77,41	100,00
Productividad Medio Ambiente (Parques y Jardines)				0,00	0,00	0,00	2.614,28	0,00	0,00	0,00	3.127,56	96,29	100,00	100,00

# EXCMO. AYTO VÉLEZ-MALAGA - 2016

Fecha de Referencia: 31/12/2016  
Fecha de Creación: 25/07/2017

## Estado de Situación del Presupuesto de Gastos

C. Económ.	C. Org.	C. Función.	Inicial	Modificac.	Actual	A	D	O	P	RP	Saldo	%	% O s/Cred.
APLICACIÓN PRESUPUESTARIA													
			RC Pend.+ ND	Inc.Reman.		A Pendiente	D Pendiente	O Pendiente	P Pendiente	Reintegros	Remanente	% D s/Cred.	% RP s/O
15000	130801	920	6.043,04	0,00	6.043,55	6.039,55	6.039,55	6.039,55	6.039,55	6.039,55	3,49	0,06	99,94
Productividad Medio Ambiente (Limpieza Viaria)													
15000	140101	924	37.823,02	8.827,46	46.650,48	39.271,82	39.271,82	39.271,82	39.271,82	39.271,82	3,49	99,94	100,00
Productividad Participación Ciudadana													
15000	150101	3321	16.819,04	0,00	16.819,04	16.477,55	16.477,55	16.477,55	16.477,55	16.477,55	1.664,38	3,57	84,18
Productividad Cultura y P.H. Biblioteca Pública													
15000	150102	336	21.211,88	0,00	21.211,88	21.192,10	21.192,10	21.192,10	21.192,10	21.192,10	7.378,66	84,18	100,00
Productividad Protección y Gestión del Patrim. H.													
15000	150103	334	18.951,68	0,00	18.951,68	16.795,77	16.795,77	16.795,77	16.795,77	16.795,77	341,49	2,03	97,97
Productividad Cultura y P.H. Promoc. de la Cultura													
15000	150201	338	10.081,28	0,00	10.081,28	10.072,74	10.072,74	10.072,74	10.072,74	10.072,74	341,49	97,97	100,00
Productividad Ferias y Fiestas													
15000	150301	323	4.148,48	0,00	4.148,48	3.891,36	3.891,36	3.891,36	3.891,36	3.891,36	19,78	0,09	99,91
Productividad Educación.													
15000	150401	337	2.980,00	0,00	2.980,00	2.601,70	2.601,70	2.601,70	2.601,70	2.601,70	19,78	99,91	100,00
Productividad Juventud													
15000	160101	920	4.011,84	0,00	4.011,84	857,97	857,97	857,97	857,97	857,97	19,78	0,09	99,91
Productividad Asesoría Jurídica													
<b>Total Económico 150 :</b>			<b>1.245.022,40</b>	<b>0,00</b>	<b>1.245.022,40</b>	<b>1.105.091,01</b>	<b>1.105.091,01</b>	<b>1.087.692,93</b>	<b>1.087.692,93</b>	<b>1.087.692,93</b>	<b>101.316,53</b>	<b>8,14</b>	<b>87,36</b>
			<b>38.614,86</b>	<b>0,00</b>	<b>38.614,86</b>	<b>0,00</b>	<b>0,00</b>	<b>0,00</b>	<b>0,00</b>	<b>370,35</b>	<b>157.329,47</b>	<b>88,76</b>	<b>100,00</b>
15100	010101	912	3.500,00	-3.179,39	320,61	0,00	0,00	0,00	0,00	0,00	320,61	100,00	0,00
Gratificaciones Presidencia													
15100	020101	920	3.500,00	0,00	3.500,00	2.211,97	2.211,97	2.211,97	2.211,97	2.211,97	1.288,03	36,80	63,20
Gratificaciones Secretaría Gral. y Régimen Inter.													
15100	030101	931	3.500,00	0,00	3.500,00	1.122,61	1.122,61	1.122,61	1.122,61	1.122,61	1.288,03	63,20	100,00
Gratificaciones Intervención-Fiscalización y Pres.													
15100	030102	932	3.500,00	2.459,61	5.959,61	8.216,61	8.216,61	8.216,61	8.216,61	8.216,61	-2.257,00	-37,87	137,87
Gratificaciones Intervención-Gestión Tributaria													
15100	040101	934	3.500,00	0,00	3.500,00	655,92	655,92	655,92	655,92	655,92	-2.257,00	137,87	100,00
Gratificaciones Tesorería Municipal													

# EXCMO. AYTO VÉLEZ-MALAGA - 2016

Fecha de Referencia: 31/12/2016  
Fecha de Creación: 25/07/2017

## Estado de Situación del Presupuesto de Gastos

C. Económ.	C. Org.	C. Funcion.	Inicial	Modificac.	Actual	A	D	O	P	RP	Saldo	%	% O s/Cred.	% RP s/O
APLICACIÓN PRESUPUESTARIA														
				Inc. Reman.	RC Pend.+ N D	A Pendiente	D Pendiente	O Pendiente	P Pendiente	Reintegros	Remanente	% D s/Cred.	% O s/Cred.	% RP s/O
15100	050101	920	3.500,00	-633,15	2.864,85	0,00	0,00	0,00	0,00	0,00	2.864,85	100,00	100,00	0,00
Gratificaciones Contratación Adva. y Patrimonio														
15100	060101	151	3.500,00	0,00	3.500,00	4.357,60	4.357,60	4.357,60	4.357,60	4.357,60	-857,60	-24,50	124,50	100,00
Gratificaciones Urbanismo														
15100	060102	1532	3.500,00	0,00	3.500,00	706,07	706,07	706,07	706,07	706,07	2.793,93	79,83	20,17	100,00
Gratificaciones Infraestructuras														
15100	070101	132	200.000,00	0,00	200.000,00	195.573,91	195.573,91	195.573,91	195.573,91	195.573,91	3.209,68	1,60	97,79	100,00
Gratificaciones Seguridad														
15100	070102	135	20.000,00	0,00	20.000,00	0,00	0,00	0,00	0,00	0,00	4.426,09	97,79	100,00	0,00
Gratificaciones Protección Civil														
15100	070201	133	959,15	0,00	959,15	0,00	0,00	0,00	0,00	0,00	959,15	100,00	0,00	0,00
Gratificaciones Movilidad y Aparcam.														
15100	080101	231	3.500,00	0,00	3.500,00	0,00	0,00	0,00	0,00	0,00	3.500,00	100,00	0,00	0,00
Gratificaciones Servicios Sociales Comunitarios P.														
15100	090101	920	3.500,00	2.734,52	6.234,52	5.441,41	5.441,41	5.441,41	5.441,41	5.441,41	793,11	12,72	87,28	100,00
Gratificaciones Recursos Humanos														
15100	100101	926	959,15	0,00	959,15	0,00	0,00	0,00	0,00	0,00	959,15	100,00	0,00	0,00
Gratificaciones Informática, Innovación Tecn.														
15100	110101	341	3.500,00	-3.500,00	0,00	0,00	0,00	0,00	0,00	0,00	0,00	0,00	0,00	0,00
Gratificaciones Deportes, Promoción del Deporte														
15100	110201	432	959,15	0,00	959,15	0,00	0,00	0,00	0,00	0,00	959,15	100,00	0,00	0,00
Gratificaciones Turismo														
15100	130101	493	3.500,00	-2.734,52	765,48	0,00	0,00	0,00	0,00	0,00	765,48	100,00	0,00	0,00
Gratificaciones S.Grles. (Sanidad, C. y OMIC)														
15100	130102	164	3.500,00	0,00	3.500,00	0,00	0,00	0,00	0,00	0,00	3.500,00	100,00	0,00	0,00
Gratificaciones S.Grles. (Cementeros)														
15100	130301	430	3.500,00	0,00	3.500,00	849,68	849,68	849,68	849,68	849,68	2.650,32	75,72	24,28	100,00
Gratificaciones S.Grles. (Comercio e Industria)														
15100	130401	920	3.500,00	0,00	3.500,00	1.367,29	1.367,29	1.367,29	1.367,29	1.367,29	2.132,71	60,93	39,07	100,00
Gratificaciones S.Grles. (Régimen Sancionador)														
15100	130601	161	959,15	0,00	959,15	0,00	0,00	0,00	0,00	0,00	959,15	100,00	0,00	0,00
Gratificaciones Medio Ambiente (Abast. Agua P.														

# EXCMO. AYTO VÉLEZ-MALAGA - 2016

Fecha de Referencia: 31/12/2016  
Fecha de Creación: 25/07/2017

## Estado de Situación del Presupuesto de Gastos

C. Económ.	C. Org.	C. Funcion.	Inicial	Modificac.	Actual	A	D	O	P	RP	Saldo	%	% O s/Cred.
APLICACIÓN PRESUPUESTARIA													
				Inc.Reman.	RC Pend.+ N/D	A Pendiente	D Pendiente	O Pendiente	P Pendiente	Reintegros	Remanente	% D s/Cred.	% RP s/O
15100	130701	171	959,15	0,00	959,15	556,83	556,83	556,83	556,83	556,83	402,32	41,95	58,05
Gratificaciones Medio Amb. (Parques y Jardines)				0,00	0,00	0,00	0,00	0,00	0,00	0,00	402,32	58,05	100,00
15100	130801	920	959,15	0,00	959,15	0,00	0,00	0,00	0,00	0,00	959,15	100,00	0,00
Gratificaciones Medio Ambiente (Limpieza Viaria)				0,00	0,00	0,00	0,00	0,00	0,00	0,00	959,15	0,00	0,00
15100	130901	410	959,15	0,00	959,15	0,00	0,00	0,00	0,00	0,00	959,15	100,00	0,00
Gratificaciones Agricultura y Pesca				0,00	0,00	0,00	0,00	0,00	0,00	0,00	959,15	0,00	0,00
15100	140101	924	3.500,00	2.347,11	5.847,11	4.841,26	4.841,26	4.841,26	4.841,26	4.841,26	13,67	0,23	82,80
Gratificaciones Participación Ciudadana				0,00	992,18	0,00	0,00	0,00	0,00	0,00	1.005,85	82,80	100,00
15100	150102	336	3.500,00	-3.500,00	0,00	0,00	0,00	0,00	0,00	0,00	0,00	0,00	0,00
Gratificaciones Protección y Gestión del Patrim.H.				0,00	0,00	0,00	0,00	0,00	0,00	0,00	0,00	0,00	0,00
15100	150201	338	3.500,00	-3.500,00	0,00	0,00	0,00	0,00	0,00	0,00	0,00	0,00	0,00
Gratificaciones Ferias y Fiestas				0,00	0,00	0,00	0,00	0,00	0,00	0,00	0,00	0,00	0,00
15100	150301	323	3.500,00	-3.500,00	0,00	0,00	0,00	0,00	0,00	0,00	0,00	0,00	0,00
Gratificaciones Educación				0,00	0,00	0,00	0,00	0,00	0,00	0,00	0,00	0,00	0,00
15100	150401	337	3.500,00	-1.715,75	1.784,25	1.784,25	1.784,25	1.784,25	1.784,25	1.784,25	0,00	0,00	100,00
Gratificaciones Juventud				0,00	0,00	0,00	0,00	0,00	0,00	0,00	0,00	0,00	100,00
15100	160101	920	959,15	0,00	959,15	0,00	0,00	0,00	0,00	0,00	959,15	100,00	0,00
Gratificaciones Asesoría Jurídica				0,00	0,00	0,00	0,00	0,00	0,00	0,00	959,15	0,00	0,00
<b>Total Económico 151 :</b>			<b>297.673,20</b>	<b>-14.723,57</b>	<b>282.949,63</b>	<b>227.685,41</b>	<b>227.685,41</b>	<b>227.685,41</b>	<b>227.685,41</b>	<b>227.685,41</b>	<b>53.055,63</b>	<b>18,75</b>	<b>80,47</b>
				<b>0,00</b>	<b>2.208,59</b>	<b>0,00</b>	<b>0,00</b>	<b>0,00</b>	<b>0,00</b>	<b>0,00</b>	<b>55.264,22</b>	<b>80,47</b>	<b>100,00</b>
<b>Total Art. 15 :</b>			<b>1.542.695,60</b>	<b>-14.723,57</b>	<b>1.527.972,03</b>	<b>1.332.776,42</b>	<b>1.332.776,42</b>	<b>1.315.378,34</b>	<b>1.315.378,34</b>	<b>1.315.378,34</b>	<b>154.372,16</b>	<b>10,10</b>	<b>86,09</b>
				<b>0,00</b>	<b>40.823,45</b>	<b>0,00</b>	<b>17.398,08</b>	<b>0,00</b>	<b>0,00</b>	<b>370,35</b>	<b>212.593,69</b>	<b>87,23</b>	<b>100,00</b>
16000	000001	221	39.653,51	32.174,16	71.829,67	58.593,43	58.593,43	9.158,30	9.158,30	9.158,30	1.956,61	2,72	12,75
Seguridad Social gastos sociales (Acuerdo, Conv.)				0,00	11.279,63	0,00	49.435,13	0,00	0,00	0,00	62.671,37	81,57	100,00
16000	000001	920	1.143.998,46	0,00	1.143.998,46	1.143.089,17	1.143.089,17	1.143.089,17	1.143.089,17	1.143.089,17	0,02	0,00	99,92
Seguridad Social Aplazamiento				0,00	909,27	0,00	0,00	0,00	0,00	0,00	909,29	99,92	100,00
16000	010101	912	386.157,24	-86.091,57	300.065,67	288.233,61	288.233,61	278.732,72	278.732,72	278.732,72	8.422,16	2,81	92,89
Seguridad Social Presidencia				0,00	3.409,90	0,00	9.500,89	0,00	0,00	0,00	21.332,95	96,06	100,00
16000	020101	920	456.069,95	-1.170,93	454.899,02	444.866,87	444.866,87	444.481,85	444.481,85	444.481,85	10.004,16	2,20	97,71
Seguridad Social Secretaría Gral. y Régimen Inter.				0,00	27,99	0,00	385,02	0,00	0,00	0,00	10.417,17	97,79	100,00

# EXCMO. AYTO VÉLEZ-MALAGA - 2016

Fecha de Referencia: 31/12/2016  
Fecha de Creación: 25/07/2017

## Estado de Situación del Presupuesto de Gastos

C. Económ.	C. Org.	C. Función.	Inicial	Modificac.	Actual	A	D	O	P	RP	Saldo	%	% O s/Cred.
APLICACIÓN PRESUPUESTARIA													
			RC Pend.+ N/D	Inc.Reman.		A Pendiente	D Pendiente	O Pendiente	P Pendiente	Reintegros	Remanente	% D s/Cred.	% RP s/O
16000	030101	931	132.696,44	-6.546,96	126.149,48	110.182,47	110.182,47	110.098,13	110.098,13	110.098,13	15.967,01	12,66	87,28
Seguridad Social Intervención-Fiscalización y Pres													
			0,00	0,00	0,00	0,00	84,34	0,00	0,00	0,00	16.051,35	87,34	100,00
16000	030102	932	129.335,37	-3.334,49	126.000,88	85.620,42	85.620,42	85.000,60	85.000,60	85.000,60	40.380,46	32,05	67,46
Seguridad Social Intervención-Gestión Tributaria													
			0,00	0,00	0,00	619,82	0,00	0,00	0,00	0,00	41.000,28	67,95	100,00
16000	040101	934	71.242,16	-8.175,53	63.066,63	59.528,40	59.528,40	59.528,40	59.528,40	59.528,40	3.538,23	5,61	94,39
Seguridad Social Tesorería Municipal													
			0,00	0,00	0,00	0,00	0,00	0,00	0,00	0,00	3.538,23	94,39	100,00
16000	050101	920	46.592,56	-904,75	45.687,81	36.099,95	36.099,95	36.099,95	36.099,95	36.099,95	9.587,86	20,99	79,01
Seguridad Social Contratación Adva. y Patrimonio													
			0,00	0,00	0,00	0,00	0,00	0,00	0,00	0,00	9.587,86	79,01	100,00
16000	060101	151	331.778,54	0,00	331.778,54	313.978,77	313.978,77	313.978,77	313.978,77	313.978,77	17.799,77	5,36	94,64
Seguridad Social Urbanismo													
			0,00	0,00	0,00	0,00	0,00	0,00	0,00	0,00	17.799,77	94,64	100,00
16000	060102	1532	347.149,24	62.386,76	409.536,00	382.437,98	382.437,98	370.084,83	370.084,83	370.084,83	3.616,51	0,88	90,37
Seguridad Social Infraestructuras													
			0,00	0,00	23.481,51	12.353,15	0,00	0,00	0,00	0,00	39.451,17	93,38	100,00
16000	070101	132	1.380.545,29	-140.597,56	1.239.947,73	1.090.897,26	1.090.897,26	1.072.138,94	1.072.138,94	1.072.138,94	71.966,95	5,80	86,47
Seguridad Social Seguridad													
			0,00	0,00	77.083,52	18.758,32	0,00	0,00	0,00	0,00	167.808,79	87,98	100,00
16000	070102	135	32.436,12	-5.170,00	27.266,12	19.245,09	19.245,09	19.245,09	19.245,09	19.245,09	8.021,03	29,42	70,58
Seguridad Social Protección Civil													
			0,00	0,00	0,00	0,00	0,00	0,00	0,00	0,00	8.021,03	70,58	100,00
16000	070201	133	27.409,23	0,00	27.409,23	25.798,40	25.798,40	25.798,40	25.798,40	25.798,40	1.610,83	5,88	94,12
Seguridad Social Movilidad y Aparcamientos													
			0,00	0,00	0,00	0,00	0,00	0,00	0,00	0,00	1.610,83	94,12	100,00
16000	080101	231	210.825,97	29.754,67	240.580,64	221.584,44	221.584,44	219.906,06	219.906,06	219.906,06	18.662,43	7,76	91,41
Seguridad Social Servicios Sociales C. P. I.													
			0,00	0,00	333,77	1.678,38	0,00	0,00	0,00	0,00	20.674,58	92,10	100,00
16000	080102	231	20.700,84	-753,54	19.947,30	12.154,32	12.154,32	12.154,32	12.154,32	12.154,32	7.792,98	39,07	60,93
Seguridad Social Asuntos Sociales: Dependencia													
			0,00	0,00	0,00	0,00	0,00	0,00	0,00	0,00	7.792,98	60,93	100,00
16000	080103	231	50.901,28	0,00	50.901,28	49.381,62	49.381,62	49.381,62	49.381,62	49.381,62	1.248,95	2,45	97,01
Seguridad Social Asuntos Sociales: Equipo Trat. F.													
			0,00	0,00	270,73	0,00	0,00	0,00	0,00	0,00	1.519,66	97,01	100,00
16000	080104	231	12.167,39	0,00	12.167,39	12.167,39	12.167,39	12.167,39	12.167,39	12.167,39	0,00	0,00	100,00
Seguridad Social Asuntos Sociales: Promoción Mujer													
			0,00	0,00	0,00	0,00	0,00	0,00	0,00	0,00	0,00	100,00	100,00
16000	080105	231	25.358,13	2.501,06	27.859,19	24.311,63	24.311,63	24.311,63	24.311,63	24.311,63	3.547,56	12,73	87,27
Seguridad Social Asuntos Sociales: Centro I. Mujer													
			0,00	0,00	0,00	0,00	0,00	0,00	0,00	0,00	3.547,56	87,27	100,00
16000	080201	231	8.027,71	0,00	8.027,71	8.019,93	8.019,93	8.019,93	8.019,93	8.019,93	7,78	0,10	99,90
Seguridad Social Prog. Soc. Espec.: Atención Inmigr													
			0,00	0,00	0,00	0,00	0,00	0,00	0,00	0,00	7,78	99,90	100,00
16000	080202	231	11.975,99	0,00	11.975,99	11.975,99	11.975,99	11.975,99	11.975,99	11.975,99	0,00	0,00	100,00
Seguridad Social Prog. Soc. Espec.: Zonas Transf.													
			0,00	0,00	0,00	0,00	0,00	0,00	0,00	0,00	0,00	100,00	100,00

**EXCMO. AYTO VÉLEZ-MALAGA - 2016**Fecha de Referencia: 31/12/2016  
Fecha de Creación: 25/07/2017**Estado de Situación del Presupuesto de Gastos**

C. Económ.	C. Org.	C.Funcion.	Inicial	Modificac.	Actual	A	D	O	P	RP	Saldo	%	% O s/Cred.
APLICACIÓN PRESUPUESTARIA													
			RC Pend.+ ND	Inc.Reman.		A Pendiente	D Pendiente	O Pendiente	P Pendiente	Reintegros	Remanente	% D s/Cred.	% RP s/O
16000	080203	231	6.777,37	0,00	6.777,37	6.777,37	6.777,37	6.777,37	6.777,37	6.777,37	0,00	0,00	100,00
Seguridad Social Prog. Soc. Espec.: PICGA													
16000	080301	337	15.384,24	0,00	15.384,24	15.384,24	15.384,24	15.384,24	15.384,24	15.384,24	0,00	0,00	100,00
Seguridad Social Mayor													
16000	080401	231	11.291,08	0,00	11.291,08	10.037,25	10.037,25	10.037,25	10.037,25	10.037,25	1.253,83	11,10	88,90
Seguridad Social Prog. Soc. Espec.: Ciudades Drog.													
16000	080402	231	27.009,08	0,00	27.009,08	26.986,66	26.986,66	26.986,66	26.986,66	26.986,66	22,42	0,08	99,92
Seguridad Social Prog.Soc.Espec.: Centro C. Drogas													
16000	080501	323	53.722,88	-32,55	53.690,33	33.346,06	33.346,06	33.346,06	33.346,06	33.346,06	20.344,27	37,89	62,11
Seguridad Social. Guarderías Municipales													
16000	080502	312	39.432,42	0,00	39.432,42	39.432,42	39.432,42	39.432,42	39.432,42	39.432,42	0,00	0,00	100,00
Seguridad Social. C.D.I.A.T.													
16000	080503	312	47.180,22	0,00	47.180,22	46.704,87	46.704,87	46.704,87	46.704,87	46.704,87	475,35	1,01	98,99
Seguridad Social. C.D.I.A.T. (Programa)													
16000	090101	920	124.883,98	-3.639,88	121.244,10	119.588,28	119.588,28	119.425,66	119.425,66	119.425,66	1.550,10	1,28	98,50
Seguridad Social Recursos Humanos													
16000	100101	926	56.360,70	0,00	56.360,70	55.943,57	55.943,57	55.943,57	55.943,57	55.943,57	417,13	0,74	99,26
Seguridad Social Informática, Innovación Tecnolog.													
16000	110101	341	343.295,99	-937,30	342.358,69	331.850,81	331.850,81	331.850,81	331.850,81	331.850,81	10.507,88	3,07	96,93
Seguridad Social Deportes. Promoción del Deporte													
16000	110102	342	15.388,92	0,00	15.388,92	13.995,43	13.995,43	13.995,43	13.995,43	13.995,43	1.393,49	9,06	90,94
Seguridad Social Deportes.Instalaciones deportivas													
16000	110201	432	9.854,16	-26,25	9.827,91	9.606,22	9.606,22	9.606,22	9.606,22	9.606,22	221,69	2,26	97,74
Seguridad Social Turismo													
16000	110301	17211	6.454,70	0,00	6.454,70	6.436,47	6.436,47	6.436,47	6.436,47	6.436,47	18,23	0,28	99,72
Seguridad Social Playas													
16000	120101	241	8.009,72	0,00	8.009,72	8.009,72	8.009,72	8.009,72	8.009,72	8.009,72	0,00	0,00	100,00
Seguridad Social Empresa y Empleo													
16000	130101	493	937,30	-937,30	0,00	0,00	0,00	0,00	0,00	0,00	0,00	0,00	0,00
Seguridad Social S.Grles. (Sanidad, C. y OMIC)													
16000	130102	164	47.773,16	10.435,03	58.208,19	49.900,15	49.900,15	45.319,28	45.319,28	45.319,28	8.308,04	14,27	77,86
Seguridad Social S.Grles. (Cementieros)													
				0,00		0,00	4.580,87	0,00	0,00	0,00	12.888,91	85,73	100,00

**EXCMO. AYTO VÉLEZ-MALAGA - 2016**Fecha de Referencia: 31/12/2016  
Fecha de Creación: 25/07/2017**Estado de Situación del Presupuesto de Gastos**

C. Económ.	C. Org.	C. Funcion.	Inicial	Modificac. Inc. Reman.	Actual RC Pend.+ N/D	A A Pendiente	D D Pendiente	O O Pendiente	P P Pendiente	RP Reintegros	Saldo Remanente	% % D s/Cred.	% % O s/Cred.
16000	130301	430	56.386,33	0,00	56.386,33	55.698,47	55.698,47	55.698,47	55.698,47	55.698,47	687,86	1,22	98,78
			Seguridad Social S.Grles. (Comercio e Industria)	0,00	0,00	0,00	0,00	0,00	0,00	0,00	687,86	98,78	100,00
16000	130401	920	32.834,15	-6.641,54	26.192,61	24.982,84	24.982,84	24.982,84	24.982,84	24.982,84	1.209,77	4,62	95,38
			Seguridad Social S.Grles. (Régimen Sancionador)	0,00	0,00	0,00	0,00	0,00	0,00	0,00	1.209,77	95,38	100,00
16000	130601	161	9.644,43	0,00	9.644,43	8.892,74	8.892,74	8.892,74	8.892,74	8.892,74	751,69	7,79	92,21
			Seguridad Social Medio Ambiente (Abast. Agua P.)	0,00	0,00	0,00	0,00	0,00	0,00	0,00	751,69	92,21	100,00
16000	130701	171	202.968,09	57.985,24	260.953,33	253.554,87	253.554,87	237.065,14	237.065,14	237.065,14	7.398,46	2,84	90,85
			Seguridad Social Medio Ambiente (Parques y Jard.)	0,00	0,00	0,00	16.489,73	0,00	0,00	0,00	23.888,19	97,16	100,00
16000	130801	920	33.833,14	0,00	33.833,14	33.216,95	33.216,95	33.171,20	33.171,20	33.171,20	616,19	1,82	98,04
			Seguridad Social Medio Ambiente (Limpieza Viaria y	0,00	0,00	0,00	45,75	0,00	0,00	0,00	661,94	98,18	100,00
16000	130901	410	21.807,41	6.255,21	28.062,62	20.483,99	20.483,99	20.206,93	20.206,93	20.206,93	533,33	1,90	72,01
			Seguridad Social Agricultura y Pesca	0,00	7.045,30	0,00	277,06	0,00	0,00	0,00	7.855,69	72,99	100,00
16000	140101	924	163.731,35	1.498,95	165.230,30	164.493,18	164.493,18	163.009,63	163.009,63	163.009,63	356,34	0,22	98,66
			Seguridad Social Participación Ciudadana	0,00	380,78	0,00	1.483,55	0,00	0,00	0,00	2.220,67	99,55	100,00
16000	150101	3321	55.160,69	7.749,36	62.910,05	55.243,14	55.243,14	53.772,59	53.772,59	53.772,59	7.666,91	12,19	85,48
			Seguridad Social Cultura y P.H. Biblioteca Pública	0,00	0,00	0,00	1.470,55	0,00	0,00	0,00	9.137,46	87,81	100,00
16000	150102	336	39.945,22	6.245,75	46.190,97	38.899,84	38.899,84	37.826,99	37.826,99	37.826,99	7.291,13	15,78	81,89
			Seguridad Social Protección y Gestión del Parr. H.	0,00	0,00	0,00	1.072,85	0,00	0,00	0,00	8.363,98	84,22	100,00
16000	150103	334	134.177,36	0,00	134.177,36	129.339,82	129.339,82	129.339,82	129.339,82	129.339,82	4.837,54	3,61	96,39
			Seguridad Social Promoción de la Cultura	0,00	0,00	0,00	0,00	0,00	0,00	0,00	4.837,54	96,39	100,00
16000	150104	333	10.075,16	0,00	10.075,16	9.785,76	9.785,76	9.785,76	9.785,76	9.785,76	289,40	2,87	97,13
			Seguridad Social Cultura y P.H. Equipam. Culturales	0,00	0,00	0,00	0,00	0,00	0,00	0,00	289,40	97,13	100,00
16000	150201	338	19.177,61	-904,75	18.272,86	18.272,86	18.272,86	18.272,86	18.272,86	18.272,86	0,00	0,00	100,00
			Seguridad Social Ferias y Fiestas	0,00	0,00	0,00	0,00	0,00	0,00	0,00	0,00	100,00	100,00
16000	150301	323	102.748,89	-904,75	101.844,14	90.763,40	90.763,40	90.763,40	90.763,40	90.763,40	11.080,74	10,88	89,12
			Seguridad Social Educación.	0,00	0,00	0,00	0,00	0,00	0,00	0,00	11.080,74	89,12	100,00
16000	150401	337	28.894,34	-385,67	28.508,67	28.270,06	28.270,06	28.171,82	28.171,82	28.171,82	238,61	0,84	98,82
			Seguridad Social Juventud	0,00	0,00	0,00	98,24	0,00	0,00	0,00	336,85	99,16	100,00
16000	160101	920	20.156,00	-8.507,98	11.648,02	8.525,51	8.525,51	8.525,51	8.525,51	8.525,51	3.122,51	26,81	73,19
			Seguridad Social Asesoría Jurídica	0,00	0,00	0,00	0,00	0,00	0,00	0,00	3.122,51	73,19	100,00
16001	000001	920	0,00	4.396,02	4.396,02	69.172,26	69.172,26	22.059,37	22.059,37	22.059,37	-64.776,24	-1.473,52	501,80
			Seg. Social atrasos compl. extraord. pers. laboral	0,00	0,00	0,00	47.112,89	0,00	0,00	0,00	-17.663,35	1.573,52	100,00

# EXCMO. AYTO VÉLEZ-MALAGA - 2016

Fecha de Referencia: 31/12/2016  
Fecha de Creación: 25/07/2017

## Estado de Situación del Presupuesto de Gastos

C. Económ.	C. Org.	C. Función.	Inicial	Modificac.	Actual	A	D	O	P	RP	Saldo	%	% O s/Cred.
APLICACIÓN PRESUPUESTARIA													
			RC Pend.+ N D	Inc.Reman.		A Pendiente	D Pendiente	O Pendiente	P Pendiente	Reintegros	Remanente	% D s/Cred.	% RP s/O
16001	060102	1532	0,00	0,00	19.856,79	0,00	0,00	0,00	0,00	0,00	19.856,79	100,00	0,00
Seg. Social Programa Ayuda a la Contratación 2014													
16001	090101	920	0,00	0,00	8.228,52	0,00	0,00	0,00	0,00	0,00	8.228,52	100,00	0,00
Seguridad Social Programa Emple@ 30+													
16001	120101	241	0,00	0,00	1.275,87	0,00	0,00	0,00	0,00	0,00	1.275,87	100,00	0,00
Seg. Soc. Y otras cargos. Soc. Sub. Fomento Empleo													
16001	150401	337	0,00	0,00	17.366,99	0,00	0,00	0,00	0,00	0,00	17.366,99	100,00	0,00
Seguridad Social Programa Emple@ Joven													
16002	000001	920	0,00	0,00	0,00	21.050,54	21.050,54	0,00	0,00	0,00	0,00	0,00	0,00
Seguridad Social (49,73% días paga 2012)													
16002	060102	1532	0,00	0,00	83.005,42	77.694,27	77.694,27	0,00	0,00	0,00	-21.050,54	0,00	0,00
Seg. Social Programa Ayuda a la Contratación 2015													
16003	060102	1532	0,00	83.031,43	83.031,43	0,00	0,00	0,00	0,00	0,00	83.031,43	100,00	0,00
Seg. Social Programa Ayuda a la Contratación 2016													
16004	090101	920	0,00	123.141,18	123.141,18	0,00	0,00	0,00	0,00	0,00	123.141,18	100,00	0,00
Seguridad Social Programa Emple@ 30+ 2016/17													
16004	150401	337	0,00	188.086,77	188.086,77	0,00	0,00	0,00	0,00	0,00	188.086,77	100,00	0,00
Seguridad Social Programa Emple@ Joven 2016/17													
16008	000001	221	15.000,00	7.134,07	22.134,07	48.140,84	48.140,84	48.140,84	48.140,84	48.140,84	-26.006,77	-117,50	217,50
Asistencia médico-farmacéutica													
<b>Total Económico 160 :</b>			<b>6.625.319,51</b>	<b>347.112,36</b>	<b>7.102.165,46</b>	<b>6.328.648,00</b>	<b>6.328.648,00</b>	<b>6.141.988,30</b>	<b>6.141.988,30</b>	<b>6.141.988,30</b>	<b>649.189,34</b>	<b>9,14</b>	<b>86,48</b>
				<b>129.733,59</b>	<b>124.328,12</b>	<b>0,00</b>	<b>186.659,70</b>	<b>0,00</b>	<b>0,00</b>	<b>1.322,51</b>	<b>960.177,16</b>	<b>89,11</b>	<b>100,00</b>
16200	000001	920	10.000,00	0,00	10.000,00	5.275,00	5.275,00	5.275,00	5.202,00	5.202,00	-2.050,00	-20,50	52,75
Formación y perfeccionamiento funcion./pers. labor													
16205	000001	920	70.000,00	0,00	70.000,00	68.110,00	68.110,00	68.110,00	24.500,00	24.500,00	1.890,00	2,70	97,30
Seguro de responsabilidad civil, vida y accidente													
16209	000001	221	179.579,38	102.017,09	281.596,47	219.978,78	219.978,78	219.968,61	219.968,61	219.968,61	24.469,67	8,69	78,11
Gastos sociales (Acuerdo, Conv., Minusv., Becas)													
16209	000001	920	50.000,00	41.584,05	91.584,05	77.501,47	77.501,47	58.844,73	52.215,22	52.215,22	3.220,96	3,52	64,25
Gastos prevenc. riesgos laboral. y activ. médicas													
				0,00	10.861,62	0,00	18.656,74	6.629,51	0,00	0,00	32.739,32	84,62	88,73



**EXCMO. AYTO VÉLEZ-MALAGA - 2016**Fecha de Referencia: 31/12/2016  
Fecha de Creación: 25/07/2017**Estado de Situación del Presupuesto de Gastos**

C. Económ.	C. Org.	C. Función.	Inicial	Modificac.	Actual	A	D	O	P	RP	Saldo	%	% O s/Cred.	
APLICACIÓN PRESUPUESTARIA				Inc. Reman.	RC Pend.+ N D	A Pendiente	D Pendiente	O Pendiente	P Pendiente	Reintegros	Remanente	% D s/Cred.	% RP s/O	
Total Económico 162 :				143.601,14	453.180,52	370.865,25	370.865,25	352.198,34	301.885,83	301.885,83	27.530,63	6,07	77,72	
				0,00	54.784,64	0,00	18.666,91	50.312,51	0,00	0,00	100.982,18	81,84	85,71	
Total Art. 16 :				490.713,50	7.555.345,98	6.699.513,25	6.699.513,25	6.494.186,64	6.443.874,13	6.443.874,13	676.719,97	8,96	85,95	
				129.733,59	179.112,76	0,00	205.326,61	50.312,51	0,00	1.322,51	1.061.159,34	88,67	99,23	
Total Cap. 1 :				1.080.719,54	28.222.167,01	25.582.571,21	25.582.571,21	25.300.162,99	25.249.850,48	25.249.850,48	2.284.114,26	8,09	89,65	
				346.092,92	355.481,54	0,00	282.408,22	50.312,51	0,00	13.127,13	2.922.004,02	90,65	99,80	
20200	060102	920	59.200,00	0,00	59.200,00	75.591,13	75.591,13	75.589,33	56.242,81	56.242,81	-21.028,10	-35,52	127,68	
Arrendamientos de edificios				0,00	4.636,97	0,00	1,80	19.346,52	0,00	0,00	-16.389,33	127,69	74,41	
20200	080101	231	0,00	9.040,18	9.040,18	9.040,18	9.040,18	9.040,18	0,00	0,00	0,00	0,00	100,00	
Arrendamientos de edificios Servicios Sociales				0,00	0,00	0,00	0,00	9.040,18	0,00	0,00	0,00	100,00	0,00	
Total Económico 202 :				9.040,18	68.240,18	84.631,31	84.631,31	84.629,51	56.242,81	56.242,81	-21.028,10	-30,81	124,02	
				0,00	4.636,97	0,00	1,80	28.386,70	0,00	0,00	-16.389,33	124,02	66,46	
20300	000001	920	10.600,00	0,00	10.600,00	11.443,90	11.443,90	11.443,90	8.803,00	8.803,00	-843,90	-7,96	107,96	
Arrendamiento instalaciones desfibriladores				0,00	0,00	0,00	0,00	2.640,90	0,00	0,00	-843,90	107,96	76,92	
20300	060102	165	5.000,00	0,00	5.000,00	0,00	0,00	0,00	0,00	0,00	5.000,00	100,00	0,00	
Arrendamiento instalaciones alumbrado público				0,00	0,00	0,00	0,00	0,00	0,00	0,00	5.000,00	0,00	0,00	
Total Económico 203 :				0,00	15.600,00	11.443,90	11.443,90	11.443,90	8.803,00	8.803,00	4.156,10	26,64	73,36	
				0,00	0,00	0,00	0,00	2.640,90	0,00	0,00	4.156,10	73,36	76,92	
20400	070101	132	269.546,76	81.458,16	351.004,92	348.202,87	348.202,87	348.202,83	324.951,42	324.951,42	-4.945,14	-1,41	99,20	
Gastos alquiler vehículos Parque Móvil				0,00	7.747,19	0,00	0,04	23.251,41	0,00	0,00	2.802,09	99,20	93,32	
Total Económico 204 :				81.458,16	351.004,92	348.202,87	348.202,87	348.202,83	324.951,42	324.951,42	-4.945,14	-1,41	99,20	
				0,00	7.747,19	0,00	0,04	23.251,41	0,00	0,00	2.802,09	99,20	93,32	
20600	100101	926	45.000,00	0,00	45.000,00	10.911,35	10.911,35	10.911,35	6.552,39	6.552,39	32.839,93	72,98	24,25	
Gastos alquiler máquinas funcionales				0,00	1.248,72	0,00	0,00	4.358,96	0,00	0,00	34.088,65	24,25	60,05	
Total Económico 206 :				0,00	45.000,00	10.911,35	10.911,35	10.911,35	6.552,39	6.552,39	6.552,39	32.839,93	72,98	24,25
				0,00	1.248,72	0,00	0,00	4.358,96	0,00	0,00	34.088,65	24,25	60,05	

**EXCMO. AYTO VÉLEZ-MALAGA - 2016**Fecha de Referencia: 31/12/2016  
Fecha de Creación: 25/07/2017**Estado de Situación del Presupuesto de Gastos**

C. Económ.	C. Org.	C. Función.	Inicial	Modificac.	Actual	A	D	O	P	RP	Saldo	%	% O s/Cred.
APLICACIÓN PRESUPUESTARIA													
Total Art. 20 :													
			RC Pend.+ N D	Inc. Reman.		A Pendiente	D Pendiente	O Pendiente	P Pendiente	Reintegros	Remanente	% D s/Cred.	% RP s/O
			389.346,76	90.498,34	479.845,10	455.189,43	455.189,43	455.187,59	396.549,62	396.549,62	11.022,79	2,30	94,86
				0,00	13.632,88	0,00	1,84	58.637,97	0,00	0,00	24.657,51	94,86	87,12
21000	060102	1532	171.000,00	1.051,06	172.051,06	90.166,16	90.166,16	90.166,16	73.580,51	73.580,51	74.529,22	43,32	52,41
				0,00	7.355,68	0,00	0,00	16.585,65	0,00	0,00	81.884,90	52,41	81,61
21000	060102	165	19.000,00	410.852,00	429.852,00	410.852,00	410.852,00	410.852,00	157.598,89	157.598,89	19.000,00	4,42	95,58
				0,00	0,00	0,00	0,00	253.253,11	0,00	0,00	19.000,00	95,58	38,36
21000	070201	133	20.000,00	41.281,00	61.281,00	60.628,99	60.628,99	60.628,99	49.550,35	49.550,35	652,01	1,06	98,94
				0,00	0,00	0,00	0,00	11.078,64	0,00	0,00	652,01	98,94	81,73
21000	110301	170	0,00	0,00	0,00	91.100,00	91.100,00	91.100,00	84.168,41	84.168,41	-107.486,79	0,00	0,00
				0,00	0,00	0,00	0,00	6.931,59	0,00	0,00	-91.100,00	0,00	92,59
21000	110301	17211	245.000,00	53.108,38	298.108,38	256.331,23	256.331,23	256.331,23	120.445,36	120.445,36	41.777,15	14,01	85,99
				0,00	0,00	0,00	0,00	135.885,87	0,00	0,00	41.777,15	85,99	46,99
21000	130102	164	14.250,00	0,00	14.250,00	4.023,87	4.023,87	4.023,87	3.266,46	3.266,46	10.226,13	71,76	28,24
				0,00	0,00	0,00	0,00	757,41	0,00	0,00	10.226,13	28,24	81,18
21000	150201	338	215.000,00	28.715,75	243.715,75	255.757,08	255.757,08	255.757,05	236.630,28	236.630,28	-42.676,08	-17,51	104,94
				0,00	30.634,75	0,00	0,03	19.126,77	0,00	0,00	-12.041,30	104,94	92,52
21001	060102	1532	19.000,00	0,00	19.000,00	37.754,49	37.754,49	31.946,49	26.247,05	26.247,05	-18.754,49	-98,71	168,14
				0,00	0,00	0,00	5.808,00	5.699,44	0,00	0,00	-12.946,49	198,71	82,16
21001	110301	17211	136.431,82	0,00	136.431,82	142.866,41	142.866,41	142.866,41	142.866,41	142.866,41	-6.434,59	-4,72	104,72
				0,00	0,00	0,00	0,00	0,00	0,00	0,00	-6.434,59	104,72	100,00
21001	130701	171	2.224.000,00	52,16	2.224.052,16	2.104.342,25	2.104.342,25	2.096.069,56	1.532.923,21	1.532.923,21	119.709,91	5,38	94,25
				0,00	0,00	0,00	8.272,69	563.146,35	0,00	0,00	127.982,60	94,62	73,13
21002	060102	1532	19.000,00	39,42	19.039,42	257,22	257,22	257,22	257,22	257,22	18.782,20	98,65	1,35
				0,00	0,00	0,00	0,00	0,00	0,00	0,00	18.782,20	1,35	100,00
21003	060102	1532	71.357,24	0,00	71.357,24	71.357,24	71.357,24	71.357,24	71.154,24	71.154,24	0,00	0,00	100,00
				0,00	0,00	0,00	0,00	203,00	0,00	0,00	0,00	100,00	99,72
21003	130701	171	47.500,00	58.705,39	106.205,39	121.400,86	121.400,86	121.400,86	114.451,97	114.451,97	-15.195,48	-14,31	114,31
				0,00	0,01	0,00	0,00	6.948,89	0,00	0,00	-15.195,47	114,31	94,28
21004	130701	171	51.518,00	0,00	51.518,00	51.515,25	51.515,25	51.515,25	51.399,05	51.399,05	2,75	0,01	99,99
				0,00	0,00	0,00	0,00	116,20	0,00	0,00	2,75	99,99	99,77

# EXCMO. AYTO VÉLEZ-MALAGA - 2016

Fecha de Referencia: 31/12/2016  
Fecha de Creación: 25/07/2017

## Estado de Situación del Presupuesto de Gastos

C. Económ.	C. Org.	C. Funcion.	Inicial	Modificac.	Actual	A	D	O	P	RP	Saldo	%	% O s/Cred.
APLICACIÓN PRESUPUESTARIA													
			RC Pend.+ ND	A Pendiente	D Pendiente	O Pendiente	P Pendiente	Reintegros	Remanente	% D s/Cred.	% RP s/O		
<b>Total Económico 210 :</b>			3.253.057,06	593.805,16	3.846.862,22	3.698.353,05	3.698.353,05	3.684.272,33	2.664.539,41	2.664.539,41	94.131,94	2,45	95,77
			0,00	0,00	54.377,23	14.080,72	1.019.732,92	0,00	0,00	0,00	162.589,89	96,14	72,32
21200	060102	920	360.000,00	2.711,72	362.711,72	341.061,60	341.061,60	341.061,60	317.943,42	317.943,42	20.328,80	5,60	94,03
Mantenimiento y conservación edificios municipales			0,00	0,00	1.321,32	0,00	23.118,18	0,00	0,00	0,00	21.650,12	94,03	93,22
21201	060102	920	568.000,00	0,00	568.000,00	567.999,70	567.999,70	567.999,70	567.999,70	567.999,70	0,30	0,00	100,00
Mantenim. y conserv. edificios municipales f.e.a.			0,00	0,00	0,00	0,00	0,00	0,00	0,00	0,00	0,30	100,00	100,00
<b>Total Económico 212 :</b>			928.000,00	2.711,72	930.711,72	909.061,30	909.061,30	909.061,30	885.943,12	885.943,12	20.329,10	2,18	97,67
			0,00	0,00	1.321,32	0,00	23.118,18	0,00	0,00	0,00	21.650,42	97,67	97,46
21300	060102	1532	2.000,00	6.114,13	8.114,13	6.132,51	6.132,51	6.132,51	257,88	257,88	1.981,62	24,42	75,58
Mantenimiento útiles SAVE			0,00	0,00	0,00	0,00	5.874,63	0,00	0,00	0,00	1.981,62	75,58	4,21
21300	110301	170	0,00	0,00	0,00	304,94	304,94	304,94	87,14	87,14	-304,94	0,00	0,00
Mantenimiento maquinaria Playas			0,00	0,00	0,00	0,00	217,80	0,00	0,00	0,00	-304,94	0,00	28,58
21300	130601	161	2.000,00	287,98	2.287,98	2.128,96	2.128,96	2.128,96	2.128,96	2.128,96	159,02	6,95	93,05
Mantenimiento útiles y maquinaria Servicio de Aguas			0,00	0,00	0,00	0,00	0,00	0,00	0,00	0,00	159,02	93,05	100,00
21300	130701	171	0,00	0,00	0,00	980,27	980,27	980,27	980,27	980,27	-980,27	0,00	0,00
Mantenim. maquinaria y útiles Parques y Jardines			0,00	0,00	0,00	0,00	0,00	0,00	0,00	0,00	-980,27	0,00	100,00
21300	130801	1621	32.000,00	11.356,90	43.356,90	28.906,83	28.906,83	28.906,83	19.765,36	19.765,36	14.450,07	33,33	66,67
Mantenimiento contenedores soterrados			0,00	0,00	0,00	0,00	9.141,47	0,00	0,00	0,00	14.450,07	66,67	68,38
21301	060102	1532	23.750,00	0,00	23.750,00	6.472,68	6.472,68	6.472,68	6.472,68	6.472,68	17.277,32	72,75	27,25
Mantenimiento útiles Servicio vías públicas			0,00	0,00	0,00	0,00	0,00	0,00	0,00	0,00	17.277,32	27,25	100,00
21302	060102	165	28.500,00	11.309,06	39.809,06	11.309,06	11.309,06	11.309,06	11.309,06	11.309,06	28.500,00	71,59	28,41
Mantenimiento útiles servicio Alumbrado Público			0,00	0,00	0,00	0,00	0,00	0,00	0,00	0,00	28.500,00	28,41	100,00
<b>Total Económico 213 :</b>			88.250,00	29.068,07	117.318,07	56.235,25	56.235,25	56.235,25	41.001,35	41.001,35	61.082,82	52,07	47,93
			0,00	0,00	0,00	0,00	15.233,90	0,00	0,00	0,00	61.082,82	47,93	72,91
21400	070101	132	38.000,00	1.462,95	39.462,95	51.917,54	51.917,54	51.917,54	43.103,86	43.103,86	-13.561,98	-34,37	131,56
Mantenimiento parque móvil			0,00	0,00	1.107,39	0,00	8.813,68	0,00	0,00	0,00	-12.454,59	131,56	83,02
<b>Total Económico 214 :</b>			38.000,00	1.462,95	39.462,95	51.917,54	51.917,54	51.917,54	43.103,86	43.103,86	-13.561,98	-34,37	131,56
			0,00	0,00	1.107,39	0,00	8.813,68	0,00	0,00	0,00	-12.454,59	131,56	83,02

# EXCMO. AYTO VÉLEZ-MALAGA - 2016

Fecha de Referencia: 31/12/2016  
Fecha de Creación: 25/07/2017

## Estado de Situación del Presupuesto de Gastos

C. Económ.	C. Org.	C. Funcion.	Inicial	Modificac.	Actual	A	D	O	P	RP	Saldo	%	% O s/Cred.	% RP s/O	
APLICACIÓN PRESUPUESTARIA															
			RC Pend.+ ND	Inc.Reman.		A Pendiente	D Pendiente	O Pendiente	P Pendiente	Reintegros	Remanente	% D s/Cred.	%		
21500	080101	231	1.000,00	0,00	1.000,00	0,00	0,00	0,00	0,00	0,00	1.000,00	100,00	100,00	0,00	
Mantenimiento mobiliario y enseres serv. sociales															
21500	110101	341	950,00	5.000,00	5.950,00	6.380,84	6.380,84	6.380,84	6.380,84	6.380,84	-430,84	-7,24	107,24	0,00	
Mantenimiento mobiliario deportivo															
<b>Total Económico 215 :</b>			<b>1.950,00</b>	<b>5.000,00</b>	<b>6.950,00</b>	<b>6.380,84</b>	<b>6.380,84</b>	<b>6.380,84</b>	<b>6.380,84</b>	<b>6.380,84</b>	<b>569,16</b>	<b>8,19</b>	<b>91,81</b>	<b>100,00</b>	<b>0,00</b>
21600	070102	135	0,00	0,00	0,00	3.700,00	3.700,00	3.700,00	1.904,71	1.904,71	-3.700,00	0,00	0,00	0,00	
Material transmisiones Protección Civil															
<b>Total Económico 216 :</b>			<b>0,00</b>	<b>0,00</b>	<b>0,00</b>	<b>3.700,00</b>	<b>3.700,00</b>	<b>3.700,00</b>	<b>1.904,71</b>	<b>1.904,71</b>	<b>-3.700,00</b>	<b>0,00</b>	<b>0,00</b>	<b>0,00</b>	<b>0,00</b>
<b>Total Art. 21 :</b>			<b>4.309.257,06</b>	<b>632.047,90</b>	<b>4.941.304,96</b>	<b>4.725.647,98</b>	<b>4.725.647,98</b>	<b>4.711.567,26</b>	<b>3.642.873,29</b>	<b>3.642.873,29</b>	<b>158.851,04</b>	<b>3,21</b>	<b>95,35</b>	<b>77,32</b>	<b>0,00</b>
22000	000001	920	5.000,00	0,00	5.000,00	317,36	317,36	317,36	317,36	317,36	4.682,64	93,65	93,65	6,35	
Material de oficina Administración General															
22000	010101	912	1.500,00	212,83	1.712,83	1.049,42	1.049,42	1.049,42	1.049,42	1.049,42	663,41	38,73	61,27	100,00	0,00
Material de oficina Corporación															
22000	020101	920	2.500,00	65,91	2.565,91	1.494,09	1.494,09	1.494,09	1.494,09	1.494,09	1.071,82	41,77	58,23	100,00	0,00
Material de oficina Secretaría y Régimen Interior															
22000	030101	931	2.400,00	0,00	2.400,00	564,11	564,11	564,11	280,16	280,16	1.835,89	76,50	23,50	49,66	0,00
Material oficina Intervención-Fiscalizac. y Presup															
22000	030102	932	2.400,00	0,00	2.400,00	856,99	856,99	856,99	856,99	856,99	1.543,01	64,29	35,71	100,00	0,00
Material oficina Intervención-Gestión Tributaria															
22000	040101	934	2.400,00	0,00	2.400,00	2.184,45	2.184,45	2.184,45	1.834,91	1.834,91	215,55	91,02	84,00	100,00	0,00
Material de oficina Tesorería															
22000	050101	920	1.500,00	0,00	1.500,00	46,21	46,21	46,21	46,21	46,21	1.453,79	96,92	3,08	100,00	0,00
Material de oficina Contratación															
22000	060102	150	6.650,00	0,00	6.650,00	1.040,58	1.040,58	1.040,58	1.016,69	1.016,69	5.609,42	84,35	15,65	97,70	0,00
Material oficina Servicio Urbanismo e Infraestruc.															
22000	070101	132	1.750,00	0,00	1.750,00	1.493,65	1.493,65	1.493,65	840,25	840,25	256,35	14,65	85,35	56,25	0,00
Material de oficina Policía Local Seguridad y Movi															

**EXCMO. AYTO VÉLEZ-MALAGA - 2016**Fecha de Referencia: 31/12/2016  
Fecha de Creación: 25/07/2017**Estado de Situación del Presupuesto de Gastos**

C. Económ.	C. Org.	C. Funcion.	Inicial	Modificac.	Actual	A	D	O	P	RP	Saldo	%	% O s/Cred.	% RP s/O
APLICACIÓN PRESUPUESTARIA														
				Inc. Reman.	RC Pend.+ ND	A Pendiente	D Pendiente	O Pendiente	P Pendiente	Réintegros	Remanente	%	% O s/Cred.	% RP s/O
22000	070102	135	600,00	0,00	600,00	478,58	478,58	478,58	478,58	478,58	121,42	20,24	79,76	79,76
	Material de oficina Protección Civil													
22000	070201	133	1.750,00	0,00	1.750,00	0,00	0,00	0,00	0,00	0,00	121,42	79,76	100,00	100,00
	Material de oficina Policía Local Trafico													
22000	080101	231	2.500,00	0,00	2.500,00	2.129,66	2.129,66	2.129,66	2.022,96	2.022,96	1.750,00	100,00	0,00	0,00
	Material de oficina Servicios Sociales													
22000	090101	920	1.500,00	0,00	1.500,00	1.811,53	1.811,53	1.811,53	1.488,94	1.488,94	370,34	14,81	85,19	85,19
	Material de oficina Recursos Humanos													
22000	100101	926	30.000,00	0,00	30.000,00	41.249,09	41.249,09	41.249,09	34.168,10	34.168,10	370,34	85,19	94,99	94,99
	Material de oficina y reprografía Informática													
22000	110101	340	2.850,00	0,00	2.850,00	938,13	938,13	938,13	647,54	647,54	-311,53	-20,77	120,77	120,77
	Material de oficina Deportes													
22000	110301	170	0,00	0,00	0,00	248,96	248,96	248,96	248,96	248,96	-311,53	120,77	82,19	82,19
	Material de oficina playas													
22000	110301	17211	570,00	55,38	625,38	420,56	420,56	420,56	420,56	420,56	-11.249,09	-37,50	137,50	137,50
	Material de oficina Playas													
22000	130101	493	600,00	0,00	600,00	487,85	487,85	487,85	487,85	487,85	191,187	67,08	32,92	32,92
	Material oficina Serv. Gen.(Sanidad,Consumo,OMIC)													
22000	130102	164	300,00	0,00	300,00	247,34	247,34	247,34	247,34	247,34	191,187	32,92	69,02	69,02
	Material de oficina admón. general cementerios													
22000	130301	430	300,00	0,00	300,00	0,00	0,00	0,00	0,00	0,00	-248,96	0,00	100,00	100,00
	Material de oficina Serv. Gen. (Comercio e Ind.)													
22000	130701	171	1.000,00	0,00	1.000,00	761,15	761,15	761,15	761,15	761,15	204,82	67,25	100,00	100,00
	Material de oficina Servicio de Parques y Jardines													
22000	130901	410	600,00	0,00	600,00	230,40	230,40	230,40	230,40	230,40	112,15	18,69	81,31	81,31
	Material de oficina Servicio Agricultura													
22000	150401	337	0,00	0,00	0,00	50,80	50,80	50,80	50,80	50,80	112,15	81,31	100,00	100,00
	Material de oficina Juventud													
22001	000001	920	9.500,00	0,00	9.500,00	0,00	0,00	0,00	0,00	0,00	52,66	17,55	82,45	82,45
	Prensa y publicaciones Administración General													
22001	020101	920	0,00	4.980,78	4.980,78	6.057,97	6.057,97	6.057,97	5.769,11	5.769,11	52,66	82,45	100,00	100,00
	Libros y otras publ. Secretaría y Régimen Interior													
						0,00	0,00	288,86	0,00	0,00	-1.077,19	-21,63	121,63	95,23
						0,00	0,00	288,86	0,00	0,00	-1.077,19	-21,63	121,63	95,23

# EXCMO. AYTO VÉLEZ-MALAGA - 2016

Fecha de Referencia: 31/12/2016  
Fecha de Creación: 25/07/2017

## Estado de Situación del Presupuesto de Gastos

C. Económ.	C. Org.	C. Funcion.	Inicial	Modificac.	Actual	A	D	O	P	RP	Saldo	%	% O s/Cred.
APLICACIÓN PRESUPUESTARIA													
				Inc.Reman.	RC Pend.+ ND	A Pendiente	D Pendiente	O Pendiente	P Pendiente	Reintegros	Remanente	% D s/Cred.	% RP s/O
22001	030101	931	0,00	0,00	0,00	120,00	120,00	120,00	120,00	120,00	-120,00	0,00	0,00
Suscripciones, libros y otras publicac. Interv. Ge													
22001	040101	934	0,00	0,00	0,00	80,80	80,80	80,80	80,80	80,80	-80,80	0,00	0,00
Prensa, revistas, libros, otras publicac. Tesorería													
22001	150101	3321	12.000,00	0,00	12.000,00	11.867,75	11.867,75	11.867,75	11.208,53	11.208,53	-3.643,18	-30,36	98,90
Prensa y libros Bibliotecas													
22002	100101	926	10.000,00	73,04	10.073,04	628,84	628,84	628,84	628,84	628,84	9.444,20	93,76	6,24
Material informático													
<b>Total Económico 220 :</b>			<b>100.170,00</b>	<b>5.387,94</b>	<b>105.557,94</b>	<b>76.856,27</b>	<b>76.856,27</b>	<b>76.856,27</b>	<b>66.796,54</b>	<b>66.796,54</b>	<b>24.926,24</b>	<b>23,61</b>	<b>72,81</b>
22100	020101	920	661.617,00	0,00	661.617,00	659.982,25	659.982,25	659.982,25	624.953,91	624.953,91	0,00	0,00	99,75
Suministro energía eléctrica a dependencias													
22100	060102	165	1.083.312,00	0,00	1.634,75	0,00	0,00	35.028,34	0,00	0,00	1.634,75	99,75	94,69
Energía eléctrica alumbrado público													
22100	150301	323	240.572,00	14.138,60	254.710,60	243.167,19	243.167,19	243.167,19	200.849,03	200.849,03	0,00	0,00	95,47
Energía eléctrica colegios públicos													
22103	060102	920	2.850,00	0,00	2.850,00	0,00	0,00	0,00	0,00	0,00	2.850,00	100,00	0,00
Combustible instalaciones edificios municipales													
22103	070101	132	160.000,00	0,00	160.000,00	117.163,35	117.163,35	117.163,35	105.380,56	105.380,56	4.001,00	2,50	73,23
Combustible Parque móvil													
22103	110101	342	120.000,00	0,00	120.000,00	85.381,19	85.381,19	85.381,19	69.896,74	69.896,74	-3.131,54	-2,61	71,15
Combustible instalaciones deportivas													
22103	150301	323	4.500,00	0,00	4.500,00	927,92	927,92	927,92	401,18	401,18	3.572,08	79,38	20,62
Combustible edificios escolares													
22104	000001	920	39.000,00	15.438,60	54.438,60	56.402,16	56.402,16	56.402,16	51.898,54	51.898,54	-5.530,00	-10,16	103,61
Vestuario personal municipal													
22104	070101	130	40.000,00	0,00	41.253,18	22.945,84	22.945,84	22.945,84	179,95	179,95	12.471,63	30,23	55,62
Vestuario Policía Local													
22104	070102	135	0,00	0,00	5.835,71	0,00	0,00	22.765,89	0,00	0,00	18.307,34	55,62	0,78
Vestuario Agrupación Voluntarios Protección Civil													
22104	070102	135	0,00	0,00	8.500,00	8.500,00	8.500,00	8.500,00	8.500,00	8.500,00	-8.500,00	0,00	0,00
Vestuario Agrupación Voluntarios Protección Civil													

**EXCMO. AYTO VÉLEZ-MALAGA - 2016**Fecha de Referencia: 31/12/2016  
Fecha de Creación: 25/07/2017**Estado de Situación del Presupuesto de Gastos**

C. Económ.	C. Org.	C. Función.	Inicial	Modificac.	Actual	A	D	O	P	RP	Saldo	%	% O s/Cred.
APLICACIÓN PRESUPUESTARIA													
			RC Pend.+ N D	Inc. Reman.		A Pendiente	D Pendiente	O Pendiente	P Pendiente	Reintegros	Remanente	% D s/Cred.	% RP s/O
22110	020101	920	10.000,00	0,00	10.000,00	10.964,28	10.964,28	10.964,28	9.502,13	9.502,13	-964,28	-9,64	109,64
Productos de limpieza edificios municipales													
22113	130701	171	0,00	0,00	0,00	0,00	0,00	1.462,15	0,00	0,00	-964,28	109,64	86,66
Gastos manutención de animales en parques y jardín													
22199	130701	171	0,00	0,00	0,00	0,00	0,00	182,00	0,00	0,00	-546,00	0,00	0,00
Gastos otros suministros de parques y jardines.													
			0,00	0,00	0,00	18.386,68	18.386,68	18.386,68	14.194,64	14.194,64	-18.386,68	0,00	0,00
			0,00	0,00	0,00	0,00	0,00	4.192,04	0,00	0,00	-18.386,68	0,00	77,20
			<b>Total Económico 221 :</b>	<b>30.830,38</b>	<b>2.392.681,38</b>	<b>2.241.174,27</b>	<b>2.241.174,27</b>	<b>2.241.174,27</b>	<b>2.067.348,29</b>	<b>2.067.348,29</b>	<b>49.664,68</b>	<b>2,08</b>	<b>93,67</b>
				<b>0,00</b>	<b>101.842,43</b>	<b>0,00</b>	<b>0,00</b>	<b>173.825,98</b>	<b>0,00</b>	<b>0,00</b>	<b>151.507,11</b>	<b>93,67</b>	<b>92,24</b>
22200	070101	130	75.000,00	0,00	75.000,00	58.795,71	58.795,71	58.795,71	16.760,31	16.760,31	16.204,29	21,61	78,39
Comunicaciones Policía Local													
22200	070102	135	1.000,00	495,00	1.495,00	1.486,60	1.486,60	1.486,60	1.486,60	1.486,60	8,40	0,56	99,44
Comunicaciones Protección Civil													
22200	100101	920	225.000,00	0,00	225.000,00	211.635,22	211.635,22	211.635,22	197.187,49	197.187,49	-22.550,54	-10,02	94,06
Gastos por servicios telefónicos													
22201	020101	920	64.000,00	0,00	64.000,00	40.045,82	40.045,82	40.045,82	40.045,82	40.045,82	0,00	0,00	62,37
Gastos de Correos y Telégrafos													
22203	100101	920	0,00	0,00	0,00	3.661,30	3.661,30	3.661,30	3.171,25	3.171,25	-4.543,32	0,00	0,00
Gastos Divers. Comunicaciones Informáticas y Datos.													
			884,02	0,00	884,02	0,00	0,00	490,05	0,00	0,00	-3.661,30	0,00	86,62
			<b>Total Económico 222 :</b>	<b>495,00</b>	<b>365.495,00</b>	<b>315.624,65</b>	<b>315.624,65</b>	<b>315.624,65</b>	<b>258.651,47</b>	<b>258.651,47</b>	<b>-10.883,17</b>	<b>-2,98</b>	<b>86,36</b>
				<b>0,00</b>	<b>60.753,52</b>	<b>0,00</b>	<b>0,00</b>	<b>56.973,18</b>	<b>0,00</b>	<b>0,00</b>	<b>49.870,35</b>	<b>86,36</b>	<b>81,95</b>
22300	110101	341	20.000,00	7.370,00	27.370,00	21.263,00	21.263,00	21.263,00	9.394,00	9.394,00	-1.320,00	-4,82	77,69
Gastos transporte servicios deportivos													
			7.427,00	0,00	7.427,00	0,00	0,00	11.869,00	0,00	0,00	6.107,00	77,69	44,18
			<b>Total Económico 223 :</b>	<b>7.370,00</b>	<b>27.370,00</b>	<b>21.263,00</b>	<b>21.263,00</b>	<b>21.263,00</b>	<b>9.394,00</b>	<b>9.394,00</b>	<b>-1.320,00</b>	<b>-4,82</b>	<b>77,69</b>
				<b>0,00</b>	<b>7.427,00</b>	<b>0,00</b>	<b>0,00</b>	<b>11.869,00</b>	<b>0,00</b>	<b>0,00</b>	<b>6.107,00</b>	<b>77,69</b>	<b>44,18</b>
22400	000001	920	60.000,00	0,00	60.000,00	58.454,14	58.454,14	58.454,14	58.454,14	58.454,14	-13.295,47	-22,16	97,42
Seguros vehículos edificios municipales y locales													
22400	060102	920	0,00	0,00	0,00	0,00	0,00	0,00	0,00	0,00	1.543,86	97,42	100,00
Gastos Primas de Seguros Infraestruct. y Serv. Ope													
			0,00	0,00	0,00	2.011,64	2.011,64	2.011,64	2.011,64	2.011,64	-2.011,64	0,00	0,00
			0,00	0,00	0,00	0,00	0,00	0,00	0,00	0,00	-2.011,64	0,00	100,00

# EXCMO. AYTO VÉLEZ-MÁLAGA - 2016

Fecha de Referencia: 31/12/2016  
Fecha de Creación: 25/07/2017

## Estado de Situación del Presupuesto de Gastos

C. Económ.	C. Org.	C. Funcion.	Inicial	Modificac.	Actual	A	D	O	P	RP	Saldo	%	% O s/Cred.
APLICACIÓN PRESUPUESTARIA													
			RC Pend.+ ND	Inc.Reman.		A Pendiente	D Pendiente	O Pendiente	P Pendiente	Reintegros	Remanente	% D s/Cred.	% RP s/O
<b>Total Económico 224:</b>													
			60.000,00	0,00	60.000,00	60.465,78	60.465,78	60.465,78	60.465,78	60.465,78	-15.307,11	-25,51	100,78
				0,00	14.841,33	0,00	0,00	0,00	0,00	0,00	-465,78	100,78	100,00
22500	070102	135	0,00	0,00	0,00	129,65	129,65	129,65	129,65	129,65	-129,65	0,00	0,00
Tasas de reserva de dominio público radioeléctrico													
22500	110301	170	0,00	0,00	0,00	0,00	0,00	0,00	0,00	0,00	-129,65	0,00	100,00
Cánones playas													
22500	110301	17211	290.000,00	0,00	290.000,00	139.073,88	139.073,88	139.073,88	139.073,88	139.073,88	-1.480,00	0,00	0,00
Cánones playas													
22501	040101	934	0,00	0,00	0,00	254,71	254,71	254,71	254,71	254,71	-254,71	0,00	0,00
Tributos, Impuestos y Recargos de Junta Andalucía													
22501	060102	151	1.850,00	0,00	1.850,00	8.932,42	8.932,42	8.932,42	8.932,42	8.932,42	-7.082,42	-382,83	482,83
Tributos Junta Andalucía													
22501	080105	231	0,00	0,00	0,00	3,81	3,81	3,81	3,81	3,81	-3,81	0,00	0,00
Tributos, Impuestos y Recargos de Junta Andalucía													
22501	110301	170	0,00	0,00	0,00	1.049,07	1.049,07	1.049,07	1.049,07	1.049,07	-1.049,07	0,00	0,00
Tributos y Tasas de la Junta de Andalucía													
22501	130701	171	0,00	0,00	0,00	1.297,24	1.297,24	1.297,24	1.297,24	1.297,24	-1.297,24	0,00	0,00
Tributos Junta Andalucía Parques y Jardines													
22501	150301	323	0,00	0,00	0,00	8,40	8,40	8,40	8,40	8,40	-8,40	0,00	0,00
Tributos, Impuestos y Recargos de Junta Andalucía													
<b>Total Económico 225:</b>													
			291.850,00	0,00	291.850,00	152.229,18	152.229,18	152.229,18	152.229,18	152.229,18	139.620,82	47,84	52,16
				0,00	0,00	0,00	0,00	0,00	0,00	0,00	139.620,82	52,16	100,00
22601	000001	912	20.000,00	3.115,39	23.115,39	15.042,23	15.042,23	15.042,23	15.042,23	13.272,23	6.410,76	27,73	65,07
Gastos protocolarios Corporación													
22601	010101	912	20.000,00	0,00	1.662,40	0,00	0,00	1.770,00	0,00	0,00	8.073,16	65,07	88,23
Gastos protocolarios Alcaldía													
2260200	010101	922	50.000,00	21.464,60	71.464,60	74.188,54	74.188,54	74.188,54	61.410,04	61.410,04	-2.723,94	-3,81	103,81
Gastos diversos Gabinete de Prensa Corporación													
2260201	010101	922	53.487,84	0,00	53.487,84	53.429,20	53.429,20	53.429,20	51.898,00	51.898,00	58,64	0,11	99,89
Gastos diversos Gabinete Prensa Corporación f.e.a.													
				0,00	0,00	0,00	0,00	1.531,20	0,00	0,00	58,64	99,89	97,13



**EXCMO. AYTO VÉLEZ-MALAGA - 2016**Fecha de Referencia: 31/12/2016  
Fecha de Creación: 25/07/2017**Estado de Situación del Presupuesto de Gastos**

C. Económ.	C. Org.	C. Funcion.	Inicial	Modificac.	Actual	A	D	O	P	RP	Saldo	%	% O s/Cred.
APLICACIÓN PRESUPUESTARIA													
			RC Pend.+ ND	Inc. Reman.		A Pendiente	D Pendiente	O Pendiente	P Pendiente	Reintegros	Remanente	% D s/Cred.	% RP s/O
22603	000001	920	19.000,00	0,00	19.000,00	6.223,66	6.223,66	6.223,66	1.346,44	1.346,44	12.776,34	67,24	32,76
Publicación en diarios oficiales													
22603	030101	931	0,00	0,00	0,00	0,00	0,00	4.877,22	0,00	0,00	12.776,34	32,76	21,63
Publicación en diarios oficiales (Intervención).													
22603	030102	932	0,00	0,00	0,00	3.334,18	3.334,18	3.334,18	2.564,40	2.564,40	-3.334,18	0,00	0,00
Publicación en diarios oficiales (Intervenc.y Ges.													
22603	040101	934	0,00	0,00	0,00	1.435,38	1.435,38	1.435,38	1.435,38	1.435,38	-1.435,38	0,00	0,00
Publicación en diarios oficiales (Tesorería)													
22603	050101	920	0,00	0,00	0,00	109,97	109,97	109,97	109,97	109,97	-109,97	0,00	0,00
Publicación en diarios oficiales (Contratac.y Pa).													
22603	060101	151	0,00	0,00	0,00	2.455,86	2.455,86	2.455,86	2.455,86	2.455,86	-2.455,86	0,00	0,00
Publicación en diarios oficiales (Urbanismo).													
22603	110301	170	0,00	0,00	0,00	1.195,34	1.195,34	1.195,34	1.195,34	1.195,34	-1.319,27	0,00	0,00
Publicación en diarios oficiales (Playas)													
2260400	080301	231	0,00	0,00	4,23	0,00	0,00	0,00	0,00	0,00	-300,21	0,00	0,00
Gastos Diversos: Centro Vivo Torre del Mar/08													
2260400	100101	926	0,00	0,00	52.714,37	0,00	0,00	0,00	0,00	0,00	0,00	0,00	0,00
Gastos Diversos Programa MED (Personal y Materiale													
2260400	160101	920	0,00	1.307,65	67.807,65	63.725,26	63.725,26	51.433,26	48.650,26	48.650,26	-521,15	-0,77	75,85
Gastos jurídicos													
2260401	160101	920	0,00	0,00	348.000,00	347.972,40	347.972,40	347.972,40	347.972,40	347.972,40	27,60	0,01	99,99
Gastos jurídicos f.e.a.													
2260402	160101	920	0,00	0,00	9.000,00	3.448,50	3.448,50	3.448,50	0,00	0,00	5.551,50	61,68	38,32
Gastos jurídicos Oficina Intermediación													
22605	080301	231	0,00	0,00	43,10	0,00	0,00	0,00	0,00	0,00	43,10	100,00	0,00
Gastos diversos Centro Vivo Capuchinos de Vélez													
22605	100101	926	0,00	0,00	33,74	0,00	0,00	0,00	0,00	0,00	33,74	100,00	0,00
Gastos Diversos Conexión y soporte de los Telecent													
22605	110201	432	0,00	0,00	7,81	0,00	0,00	0,00	0,00	0,00	7,81	100,00	0,00
Gastos Bélen Viviente Almayate y Paso de Cajiz2010													
22606	010101	326	1.000,00	0,00	1.000,00	0,00	0,00	0,00	0,00	0,00	1.000,00	100,00	0,00
Gastos celebración cursos, jornadas, seminarios													

**EXCMO. AYTO VÉLEZ-MALAGA - 2016**

Fecha de Referencia: 31/12/2016  
Fecha de Creación: 25/07/2017

**Estado de Situación del Presupuesto de Gastos**

C. Económ.	C. Org.	C. Funcion.	Inicial	Modificac.	Actual	A	D	O	P	RP	Saldo	%	% O s/Cred.
APLICACIÓN PRESUPUESTARIA													
				Inc. Reman.	RC Pend.+ N D	A Pendiente	D Pendiente	O Pendiente	P Pendiente	Reintegros	Remanente	% D s/Cred.	% RP s/O
22606	150101	326	15.000,00	0,00	15.000,00	18.000,00	18.000,00	18.000,00	0,00	0,00	-3.000,00	-20,00	120,00
Gastos diversos cursos universitarios													
22607	150301	323	0,00	0,00	0,00	0,00	0,00	18.000,00	0,00	0,00	-3.000,00	120,00	0,00
Gastos diversos subv. J.A. Escuela Mpal. De Música													
				2.314,17	0,00	99,22	99,22	99,22	99,22	99,22	2.214,95	95,71	4,29
22608	080601	231	0,00	0,00	7,12	0,00	0,00	0,00	0,00	0,00	7,12	100,00	0,00
Gastos diversos Programa Banco del Tiempo													
22611	080301	231	0,00	0,00	1,80	0,00	0,00	0,00	0,00	0,00	1,80	100,00	0,00
Gastos diversos Centro Vivo Capuchinos 2009													
22612	080301	231	0,00	0,00	1,98	0,00	0,00	0,00	0,00	0,00	1,98	100,00	0,00
Gastos diversos Centro Vivo Caleta de Vélez 2009													
22613	000101	912	0,00	0,00	95,30	0,00	0,00	0,00	0,00	0,00	95,30	100,00	0,00
Gastos diversos Tenencia Alcaldía Torre del Mar													
22613	080301	231	0,00	0,00	334,28	0,00	0,00	0,00	0,00	0,00	334,28	100,00	0,00
Gastos diversos Centro Vivo Caleta de Vélez 2010													
22614	080301	231	0,00	0,00	70,52	0,00	0,00	0,00	0,00	0,00	70,52	100,00	0,00
Gastos diversos Centro Vivo Torre del Mar 2010													
22615	080301	231	0,00	0,00	14,75	0,00	0,00	0,00	0,00	0,00	14,75	100,00	0,00
Gastos diversos Centro Vivo Capuchinos 2010													
22616	080301	231	0,00	0,00	382,24	0,00	0,00	0,00	0,00	0,00	382,24	100,00	0,00
Gastos diversos Centro Vivo Almayate 2010													
22621	080201	231	0,00	0,00	2.818,36	0,00	0,00	0,00	0,00	0,00	2.818,36	100,00	0,00
Vélez Málaga Implicad@s: Inmigración e Innovación													
22622	080201	231	0,00	0,00	3.994,34	0,00	0,00	0,00	0,00	0,00	3.994,34	100,00	0,00
Vélez Málaga Implicad@s: Inmigración e Innovación													
22628	150301	323	0,00	0,00	777,78	0,00	0,00	0,00	0,00	0,00	777,78	100,00	0,00
Prog. Prevención Seguimien. Absentismo Escolar													
22629	080201	231	0,00	0,00	55.378,67	0,00	0,00	0,00	0,00	0,00	55.378,67	100,00	0,00
Programas Innovadores Integración Inmigrantes													
2269900	000001	920	2.000,00	2.400,00	4.400,00	20.249,31	20.249,31	20.249,31	4.530,61	4.530,61	-15.849,31	-360,21	460,21
Gastos diversos Administración General													
2269900	000101	912	500.000,00	1.968,55	501.968,55	500.264,06	500.264,06	500.264,06	373.215,06	373.215,06	513,49	0,10	99,66
Gastos diversos Tenencia Alcaldía Torre del Mar													
				0,00	1.191,00	0,00	0,00	127.049,00	0,00	0,00	1.704,49	99,66	74,60

# EXCMO. AYTO VÉLEZ-MALAGA - 2016

Fecha de Referencia: 31/12/2016  
Fecha de Creación: 25/07/2017

## Estado de Situación del Presupuesto de Gastos

C. Económ.	C. Org.	C. Función.	Inicial	Modificac.	Actual	A	D	O	P	RP	Saldo	%	% O s/Cred.	
APLICACIÓN PRESUPUESTARIA														
				Inc.Reman.	RC Pend.+ ND	A Pendiente	D Pendiente	O Pendiente	P Pendiente	Reingresos	Remanente	% D s/Cred.	% RP s/O	
2269900	000201	912	40.000,00	28.302,89	68.302,89	65.422,39	65.422,39	65.422,39	45.478,47	45.478,47	16,21	0,02	95,78	
Gastos diversos Tenencia Alcaaldía Calea				0,00	2.864,29	0,00	0,00	19.943,92	0,00	0,00	2.880,50	95,78	69,52	
2269900	000301	912	40.000,00	17.457,19	57.457,19	45.699,05	45.699,05	45.699,05	24.389,72	24.389,72	3.140,55	5,47	79,54	
Gastos diversos Tenencia Alc. Chilches-Benajarafe				0,00	8.617,59	0,00	0,00	21.309,33	0,00	0,00	11.758,14	79,54	53,37	
2269900	000401	912	40.000,00	6.222,19	46.222,19	45.161,14	45.161,14	45.161,14	39.214,29	39.214,29	32,88	0,07	97,70	
Gastos diversos Tenencia Alc. Trapiche-Triana				0,00	1.028,17	0,00	0,00	5.946,85	0,00	0,00	1.061,05	97,70	86,83	
2269900	000501	912	40.000,00	5.451,60	45.451,60	41.731,71	41.731,71	41.187,21	32.165,64	32.165,64	701,61	1,54	90,62	
Gastos diversos Tenencia Alcaaldía Almayate				0,00	3.018,28	0,00	544,50	9.021,57	0,00	0,00	4.264,39	91,82	78,10	
2269900	000601	912	40.000,00	9.748,97	49.748,97	37.647,37	37.647,37	37.647,37	28.939,50	28.939,50	7.370,27	14,81	75,67	
Gastos diversos Tenencia Alcaald. Mezquitilla-Lagos				0,00	4.731,33	0,00	0,00	8.707,87	0,00	0,00	12.101,60	75,67	76,87	
2269900	010101	419	20.000,00	0,00	20.000,00	3.482,71	3.482,71	3.482,71	3.482,71	3.482,71	16.517,29	82,59	17,41	
Gastos div. exposic. animales y ferias ganaderas				0,00	0,00	0,00	0,00	0,00	0,00	0,00	16.517,29	17,41	100,00	
2269900	020101	920	1,00	0,00	1,00	0,00	0,00	0,00	0,00	0,00	1,00	100,00	0,00	
Indemnizac. responsabilidad municipal (sentencias)				0,00	0,00	0,00	0,00	0,00	0,00	0,00	1,00	0,00	0,00	
2269900	040101	934	0,00	0,00	0,00	450,00	450,00	450,00	450,00	450,00	-450,00	0,00	0,00	
Gastos de Sanciones Administrativas y Multas.				0,00	0,00	0,00	0,00	0,00	0,00	0,00	-450,00	0,00	100,00	
2269900	060101	151	11.400,00	328,26	11.728,26	49.848,94	49.848,94	38.659,46	38.473,75	38.473,75	-38.120,68	-325,03	329,63	
Gastos diversos Urbanismo				0,00	0,00	0,00	11.189,48	185,71	0,00	0,00	0,00	-26.931,20	425,03	99,52
2269900	060102	920	0,00	0,00	0,00	129,00	129,00	129,00	129,00	129,00	-129,00	0,00	0,00	
Gastos diversos Edif. Mples. (Infraestruct. y Ser.				0,00	0,00	0,00	0,00	0,00	0,00	0,00	0,00	0,00	0,00	
2269900	070101	130	12.000,00	520,74	12.520,74	5.524,69	5.524,69	5.524,69	5.524,69	5.524,69	6.996,05	55,88	44,12	
Gastos diversos Policia Local				0,00	0,00	0,00	0,00	0,00	0,00	0,00	6.996,05	44,12	100,00	
2269900	070101	132	5.700,00	0,00	5.700,00	1.016,95	1.016,95	1.016,95	1.016,95	1.016,95	4.683,05	82,16	17,84	
Gastos depósito detenidos				0,00	0,00	0,00	0,00	0,00	0,00	0,00	4.683,05	17,84	100,00	
2269900	070102	135	5.000,00	13.954,61	18.954,61	29.739,83	29.739,83	29.739,83	23.159,11	23.159,11	-10.785,22	-56,90	156,90	
Gastos diversos Protección Civil				0,00	0,00	0,00	0,00	6.580,72	0,00	0,00	0,00	-10.785,22	156,90	77,87
2269900	070103	133	1.000,00	0,00	1.000,00	0,00	0,00	0,00	0,00	0,00	1.000,00	100,00	0,00	
Campaña Seguridad Vial				0,00	0,00	0,00	0,00	0,00	0,00	0,00	1.000,00	0,00	0,00	
2269900	080101	231	60.000,00	13.416,42	73.416,42	51.900,69	51.900,69	51.900,69	48.135,83	48.135,83	20.730,03	28,24	70,69	
Gastos diversos Servicios Sociales				0,00	785,70	0,00	0,00	3.764,86	0,00	0,00	21.515,73	70,69	92,75	
2269900	080105	231	14.000,00	24.689,90	38.689,90	34.686,10	34.686,10	34.686,10	29.143,44	29.143,44	4.003,80	10,35	89,65	
Gastos diversos Centro de Información a la Mujer				0,00	0,00	0,00	0,00	5.542,66	0,00	0,00	4.003,80	89,65	84,02	

**EXCMO. AYTO VÉLEZ-MALAGA - 2016**

Fecha de Referencia: 31/12/2016  
Fecha de Creación: 25/07/2017

**Estado de Situación del Presupuesto de Gastos**

C. Económ.	C. Org.	C. Función.	Inicial	Modificac.	Actual	A	D	O	P	RP	Saldo	%	% O s/Cred.
APLICACIÓN PRESUPUESTARIA													
				Inc.Reman.	RC Pend.+ ND	A Pendiente	D Pendiente	O Pendiente	P Pendiente	Reintegros	Remanente	% D s/Cred.	% RP s/O
2269900	080106	231	0,00	62.687,37	62.687,37	62.687,37	62.687,37	62.687,37	62.687,37	62.687,37	0,00	0,00	100,00
	Programa Ayuda a domicilio												
2269900	080202	231	6.000,00	0,00	6.000,00	5.759,26	5.759,26	5.759,26	5.759,26	5.759,26	240,74	4,01	95,99
	Programa intervención zonas												
2269900	080301	337	100.000,00	31.723,97	131.723,97	123.565,25	123.565,25	123.565,25	55.407,92	55.407,92	8.088,36	6,14	93,81
	Gastos servicios atención al mayor												
2269900	080401	231	6.000,00	0,00	6.000,00	2.797,65	2.797,65	2.797,65	2.797,65	2.797,65	3.181,89	53,03	46,63
	Programa Ciudades ante la Droga												
2269900	080402	231	20.000,00	27.499,26	47.499,26	50.011,89	50.011,89	50.011,89	24.330,70	24.330,70	3.202,35	46,63	100,00
	Gastos diversos Centro Comarcal.Drogas												
2269900	080501	323	1,00	88.821,73	88.822,73	88.922,70	88.922,70	88.922,70	88.922,70	88.922,70	-2.512,63	105,29	48,65
	Gastos diversos guarderías												
2269900	080503	312	10.000,00	0,00	10.000,00	3.113,25	3.113,25	3.113,25	1.373,25	1.373,25	100,00	1,00	31,13
	Gastos diversos Atención temprana												
2269900	080601	231	1.000,00	0,00	1.000,00	0,00	0,00	0,00	0,00	0,00	6.886,75	31,13	44,11
	Programa voluntariado con menores												
2269900	090101	326	28.500,00	0,00	28.500,00	27.400,40	27.400,40	24.564,00	24.564,00	24.564,00	210,40	0,74	86,19
	Gastos diversos prácticas convenio Universidad												
2269900	100101	926	0,00	7.623,30	7.623,30	15.705,62	15.705,62	14.809,13	13.977,24	13.977,24	3.936,00	96,14	100,00
	Gastos diversos Informática y Comunicaciones												
2269900	110101	341	306.500,00	-77.670,12	228.829,88	223.073,08	223.073,08	223.073,08	122.119,12	122.119,12	5.756,27	2,52	97,48
	Gastos diversos servicios deportivos												
2269900	110101	342	120.000,00	356,44	120.356,44	129.899,65	129.899,65	129.899,58	98.431,78	98.431,78	5.756,80	97,48	54,74
	Gastos diversos piscina cubierta												
2269900	110201	432	147.250,00	2.167,60	149.417,60	149.159,58	149.159,58	149.159,58	133.790,51	133.790,51	258,02	0,17	99,83
	Gastos diversos Turismo												
2269900	110301	170	0,00	0,00	0,00	24.581,96	24.581,96	24.581,96	23.389,18	23.389,18	-24.581,96	0,00	0,00
	Gastos diversos Playas												
2269900	110301	17211	105.987,09	0,00	105.987,09	99.754,17	99.754,17	99.754,17	99.754,17	99.754,17	6.232,92	5,88	94,12
	Gastos diversos Playas f.e.a.												
2269900	130102	164	0,00	0,00	0,00	1.713,67	1.713,67	1.713,67	0,00	0,00	-1.713,67	0,00	0,00
	Gastos diversos cementerios												