

APROBADO POR EL PLENO DE LA CORPORACION EL

07.01.01. Infraestructuras. Infraestructuras y Servicios Operativos

A. Funcionario de Carrera

Plaza	Código	Puesto	Código	Grupo	C.D.	C.E.	S. Base	Trienios	Otras Ret. Básicas	C. Destino	C. E. Total	Prod. PNA	Prod. Pers. C.P.T.
INGENIERO SUPERIOR	3-A-020	ADJUNTO A J. SERV. INFRAESTRUCTURAS	INF036001	A1	26	1500	17.049,72	2.625,20	1.622,16	9.732,96	29.479,43	2.482,12	0,00
INGENIERO TEC. INDUSTRIAL	3-B-005	DIRECTOR TECNICO DE INSTALACIONES ELECTRICAS	INF043001	A2	26	1375	14.992,66	5.593,20	1.622,16	9.732,96	27.022,80	2.275,28	0,00
DELINEANTE	3-C-001	J. NEG. TEC. DIRECCION OBRAS INICIATIVA MUNICIPAL	INF033001	C1	21	750	11.482,74	1.138,04	1.099,76	6.598,56	14.739,78	1.241,06	0,00
OFICIAL ENCARGADO AGUA	3-D-087	ENCARGADO DE AGUA Y SANEAMIENTO	INF039001	C2	18	750	9.733,12	582,64	917,28	5.503,68	14.739,78	1.241,06	0,00
AUXILIAR ADMINISTRATIVO	2-D-055	AUXILIAR ADMINISTRATIVO	INF012002	C2	16	600	9.733,12	2.621,88	813,04	4.878,24	11.791,68	992,84	0,00
OPERARIO DE OBRAS	3-E-004	PEON OBRAS	INF031010	E	14	500	8.919,96	799,68	708,70	4.252,20	9.826,65	827,38	0,00
AUXILIAR ADMINISTRATIVO	2-D-003	AUXILIAR ADMINISTRATIVO	INF012001	C2	18	600	9.733,12	2.039,24	917,28	5.503,68	11.791,68	992,84	0,00
OFICIAL ELECTRICISTA	3-D-078	ENCARGADO ELECTRICIDAD	INF013001	C2	18	750	9.733,12	4.119,94	917,28	5.503,68	14.739,78	1.241,06	0,00
DELINEANTE	3-C-003	J. NEG. TECNICO DE PROYECTOS	INF007001	C1	21	725	11.482,74	1.737,67	1.099,76	6.598,56	14.248,42	1.199,70	0,00
INGENIERO DE C.C. Y P.	3-A-002	J. SERVICIO INFRAESTRUCTURAS	INF001001	A1	28	1825	17.049,72	6.563,00	1.933,92	11.603,52	35.866,62	3.019,90	0,00
INGENIERO TECNICO OBRAS PUBLICAS	3-B-029	J. SECCION OBRAS Y PROYECTOS CONTROL ABASTECIMIENTO Y SANEAMIENTO	INF003001	A2	24	1225	14.992,66	3.265,44	1.354,30	8.125,80	24.074,93	2.027,06	0,00
TÉCNICO SUPERIOREN PROYECTOS DE EDIFICACION	3-B2-002	TÉCNICO SUPERIOREN PROYECTOS DE EDIFICACION	INF044001	B	18	725	13.368,50	0,00	917,28	5.503,68	14.248,42	1.199,70	0,00
TÉCNICO SUPERIOREN PROYECTOS DE EDIFICACION	3-B2-003	TÉCNICO SUPERIOREN PROYECTOS DE EDIFICACION	INF044002	B	18	725	13.368,50	0,00	917,28	5.503,68	14.248,42	1.199,70	0,00
BOLSA INCREMENTO 1,00% ADICIONAL							1.584,07	304,64	145,43	872,60	2.320,82	195,41	0,00
Totales							163.223,75	31.390,57	14.985,63	89.913,80	239.199,21	20.135,11	17.099,77
Total Retribuciones													575.827,84
Total Coste Seguridad Social													156.726,05
Total Coste													732.553,89

Aprobado por la Corporación Municipal en sesión celebrada el día 18 de ABR. 2023

El Secretario General,

APROBADO POR LA JUNTA DE GOBIERNO LOCAL EN SESION DEL 16 FEB. 2023

24 FEB. 2023

INICIALMENTE

B. Personal Laboral Fijo

Plaza	Código	Puesto	Código	Grupo	C.D.	C.E.	S. Base	Trienios	Otras Ret. Básicas	C. Destino	C. E. Total	Prod. PNA	Prod. Pers. C.P.T.
PEON OBRAS	E-175	PEON OBRAS	INF031003	E	14	575	8.919,96	658,56	708,70	4.252,20	11.300,46	951,48	3.017,40
PEON OBRAS	E-171	PEON OBRAS	INF031002	E	14	500	8.919,96	2.759,68	708,70	4.252,20	9.826,65	827,38	4.491,24
OFICIAL 1º OBRAS	D-132	OFICIAL 1º OBRAS	INF022009	C2	16	650	9.733,12	3.766,32	813,04	4.878,24	12.774,36	1.075,58	0,00
PEON OBRAS	E-188	PEON OBRAS	INF031006	E	14	575	8.919,96	1.536,64	708,70	4.252,20	11.300,46	951,48	0,00
OFICIAL 1 OBRAS	D-060	OFICIAL 1º ALBAÑILERIA	INF024001	C2	16	650	9.733,12	873,96	813,04	4.878,24	12.774,36	1.075,58	0,00
OFICIAL 1 OBRAS	D-051	ENCARGADO DE SERVICIOS OPERATIVOS	INF038001	C2	18	700	9.733,12	2.268,04	917,28	5.503,68	13.756,95	1.158,32	1.602,12
OFICIAL DE OFICIOS VARIOS	D-134	OFICIAL DE OFICIOS VARIOS	INF040001	C2	12	650	9.733,12	0,00	604,28	3.625,68	12.774,36	1.075,58	0,00
OFICIAL DE OFICIOS VARIOS	D-135	OFICIAL DE OFICIOS VARIOS	INF040002	C2	12	650	9.733,12	0,00	604,28	3.625,68	12.774,36	1.075,58	0,00
OFICIAL 1 OBRAS	D-087	OFICIAL 1º OBRAS	INF022001	C2	12	650	9.733,12	0,00	604,28	3.625,68	12.774,36	1.075,58	0,00
OFICIAL 1 OBRAS	D-057	OFICIAL 1º OBRAS	INF022002	C2	12	650	9.733,12	0,00	604,28	3.625,68	12.774,36	1.075,58	0,00
OFICIAL 1 OBRAS	D-056	OFICIAL 1º OBRAS	INF022006	C2	12	650	9.733,12	0,00	604,28	3.625,68	12.774,36	1.075,58	0,00
PEON OBRAS	E-222	PEON OBRAS	INF031011	E	14	500	8.919,96	0,00	708,70	4.252,20	9.826,65	827,38	0,00
BOLSA INCREMENTO 1,00% ADICIONAL							1.112,74	116,26	82,32	493,89	1.425,23	120,00	73,58

Totales 114.657,54 11.979,46 8.481,88 50.891,25 146.856,92 12.365,10 7.582,22 1.889,86

Total Retribuciones 354.704,23

Total Coste Seguridad Social 137.595,27

Total Coste 486.299,50

Aprobado por la Corporación Municipal en sesión celebrada el día 24 de febrero de 2023.
El Secretario General,

24 FEB. 2023
INICIALMENTE

EL CONCEJAL - SECRETARIO
[Firma]

16 FEB. 2023
LA JUNTA DE GOBIERNO

08.01.01. Bienestar Social. Servicios Sociales Comunitarios. Políticas de Igualdad

Orden	Personal	Concepto	Importe	Orgánica	Clasificación por programas	Económica	Descripción
1	Departamento completo	Seguridad Social	281.758,21	08.01.01	231	16000	Seguridad Social Servicios Sociales Comunitarios. Políticas de Igualdad
2	Organos de gobierno	Retribuciones básicas					
3	Organos de gobierno	Otras remuneraciones					
4	Personal directivo	Retribuciones básicas					
5	Personal directivo	Otras remuneraciones					
6	Personal eventual	Retribuciones básicas					
7	Personal eventual	Retribuciones complementarias					
8	Personal eventual	Otras remuneraciones					
9	Funcionarios	Sueldo Base A1	0,00	08.01.01	231	12000	Sueldos del Grupo A1. Servicios Sociales Comunitarios. Políticas de Igualdad
10	Funcionarios	Sueldo Base A2	2.561,12	08.01.01	231	12000	Sueldos del Grupo A2. Servicios Sociales Comunitarios. Políticas de Igualdad
11	Funcionarios	Sueldo Base B	0,00	08.01.01	231	12003	Sueldos del Grupo B. Servicios Sociales Comunitarios. Políticas de Igualdad
12	Funcionarios	Sueldo Base C1	0,00	08.01.01	231	12003	Sueldos del Grupo C1. Servicios Sociales Comunitarios. Políticas de Igualdad
13	Funcionarios	Sueldo Base C2	19.657,01	08.01.01	231	12004	Sueldos del Grupo C2. Servicios Sociales Comunitarios. Políticas de Igualdad
14	Funcionarios	Suel do Base E	0,00	08.01.01	231	12005	Sueldos del Grupo E. Servicios Sociales Comunitarios. Políticas de Igualdad
15	Funcionarios	Trienios	4.664,71	08.01.01	231	12006	Trienios. Servicios Sociales Comunitarios. Políticas de Igualdad
16	Funcionarios	Otras retribuciones básicas	1.798,71	08.01.01	231	12009	Otras retribuciones básicas. Servicios Sociales Comunitarios. Políticas de Igualdad
17	Funcionarios	Complemento de destino	10.792,26	08.01.01	231	12100	Complemento de destino Servicios Sociales Comunitarios. Políticas de Igualdad
18	Funcionarios	Complemento específico	27.744,62	08.01.01	231	12101	Complemento específico Servicios Sociales Comunitarios. Políticas de Igualdad
19	Funcionarios	Complemento personal transitorio	0,00				
20	Funcionarios	Complemento de productividad	3.067,10	08.01.01	231	15000	Complemento de productividad Servicios Sociales Comunitarios. Políticas de Igualdad
21	Funcionarios	Gratificaciones	3.500,00	08.01.01	231	15100	Gratificaciones Servicios Sociales Comunitarios. Políticas de Igualdad
22	Personal laboral fijo	Retribuciones básicas	347.638,80	08.01.01	231	13000	Retribuciones básicas personal laboral fijo Servicios Sociales Comunitarios. Políticas de Igualdad
23	Personal laboral fijo	Horas extraordinarias		08.01.01	231	13001	Horas extraordinarias personal laboral fijo Servicios Sociales Comunitarios. Políticas de Igualdad
24	Personal laboral fijo	Otras remuneraciones	488.849,44	08.01.01	231	13002	Otras remuneraciones personal laboral fijo Servicios Sociales Comunitarios. Políticas de Igualdad
25	Personal laboral temporal	Remuneraciones	30,00	08.01.01	231	13100	Personal laboral temporal Servicios Sociales Comunitarios. Políticas de Igualdad
Totales			1.192.061,98				

APROBADO POR EL PLENO DE LA CORPORACION EL

APROBADO POR LA JUNTA DE GOBIERNO LOCAL EN SESION DE

16 FEB. 2023

24 FEB. 2023

INICIALMENTE

Aprobado por la Corporación Municipal en sesión de fecha 24 ABR. 2023 definitivamente
El Secretario General,

08.01.01. Bienestar Social. Servicios Sociales Comunitarios. Políticas de Igualdad

A. Funcionario de Carrera	Código	Puesto	Código	Grupo	C.D.	C.E.	S. Base	Trienios	Otras Ret. Básicas	C. Destino	C. E. Total	Prod. PNA	Prod. Pers. C.P.T.
AUXILIAR ADMINISTRATIVO	2-D-019	AUXILIAR ADMINISTRATIVO	ASS003012	C2	16	625	9.733,12	3.454,16	813,04	4.878,24	12.283,15	1.034,22	0,00
AUXILIAR ADMINISTRATIVO	2-D-034	AUXILIAR ADMINISTRATIVO	ASS003009	C2	16	625	9.733,12	1.165,28	813,04	4.878,24	12.283,15	1.034,22	0,00
FUNCIONARIO INTERINO ACUMULACIÓN TAREAS				A2	18	875	2.536,26	0,00	155,17	931,04	2.909,06	968,89	0,00
BOLSA INCREMENTO 1,00% ADICIONAL							215,63	45,27	17,46	104,74	269,26	29,77	0,00
Totales							22.218,13	4.664,71	1.798,71	10.792,26	27.744,62	3.067,10	0,00

Total Retribuciones 70.285,53

Total Coste Seguridad Social 20.492,35

Total Coste 90.777,88

B. Personal Laboral Fijo	Código	Puesto	Código	Grupo	C.D.	C.E.	S. Base	Trienios	Otras Ret. Básicas	C. Destino	C. E. Total	Prod. PNA	Prod. Pers. C.P.T.
TRABAJADOR SOCIAL ASUNTOS SOCIALES	B-008	TRABAJADOR SOCIAL ASUNTOS SOCIALES	ASS016005	A2	22	875	14.992,66	5.552,76	1.184,54	7.107,24	17.196,40	1.447,90	0,00
PSICOLOGA	A-004	PSICOLOGO PROGRAMAS ASUNTOS SOCIAL	ASS014002	A1	24	1125	17.049,72	6.563,00	1.354,30	8.125,80	22.109,55	1.861,58	0,00
TRABAJADOR SOCIAL	B-009	TRABAJADOR SOCIAL ASUNTOS SOCIALES	ASS016008	A2	22	875	14.992,66	4.353,92	1.184,54	7.107,24	17.196,40	1.447,90	0,00
TRABAJADOR SOCIAL	B-006	TRABAJADOR SOCIAL ASUNTOS SOCIALES	ASS016003	A2	22	875	14.992,66	5.986,64	1.184,54	7.107,24	17.196,40	1.447,90	0,00
TRABAJADOR SOCIAL	B-005	J. SECCION PROGRAMAS ESPECIALIZADOS	ASS012001	A2	24	1125	14.992,66	3.809,68	1.354,30	8.125,80	22.109,55	1.861,58	0,00
MONITOR DEPORTIVO	D-014	AUXILIAR ADMINISTRATIVO	ASS003007	C2	16	625	9.733,12	3.495,84	813,04	4.878,24	12.283,15	1.034,22	0,00
TRABAJADOR SOCIAL	B-004	JEFE DE SERVICIO SERVICIOS SOCIALES	ASS001001	A2	26	1825	14.992,66	2.721,20	1.622,16	9.732,96	35.866,62	3.019,90	0,00
PSICOLOGA	A-003	PSICOLOGO PROGRAMAS ASUNTOS SOCIAL	ASS014001	A1	24	1125	17.049,72	6.643,20	1.354,30	8.125,80	22.109,55	1.861,58	0,00
TRABAJADOR SOCIAL	B-007	TRABAJADOR SOCIAL ASUNTOS SOCIALES	ASS016004	A2	22	875	14.992,66	5.986,64	1.184,54	7.107,24	17.196,40	1.447,90	0,00
TRABAJADOR SOCIAL	B-011	TRABAJADOR SOCIAL ASUNTOS SOCIALES	ASS016006	A2	22	875	14.992,66	3.809,68	1.184,54	7.107,24	17.196,40	1.447,90	0,00

APROBADO POR EL PLENO DE LA CORPORACION EL 24 FEB. 2023

INICIALMENTE

Aprobado por la Corporación Municipal en sesión celebrada el día 24 de febrero de 2023

El Secretario General

APROBADO POR LA JUNTA DE GOBIERNO LOCAL EN SESION DE 16 FEB. 2023

SECRETARIO

TRABAJADOR SOCIAL	B-010	TRABAJADOR SOCIAL ASUNTOS SOCIALES	ASS016001	A2	22	875	14.992,66	4.353,92	1.184,54	7.107,24	17.196,40	1.447,90	0,00	0,00
TRABAJADOR SOCIAL	B-012	TRABAJADOR SOCIAL ASUNTOS SOCIALES	ASS016007	A2	22	875	14.992,66	5.442,40	1.184,54	7.107,24	17.196,40	1.447,90	0,00	0,00
MONITOR OCIO Y T.L.	D-096	MONITOR DE OCIO Y TIEMPO LIBRE	ASS017001	C2	16	625	9.733,12	2.621,88	813,04	4.878,24	12.283,15	1.034,22	3.930,60	0,00
EDUCADORA	B-003	EDUCADOR ASUNTOS SOCIALES	ASS015002	A2	22	875	14.992,66	3.265,44	1.184,54	7.107,24	17.196,40	1.447,90	0,00	0,00
OPERARIO MULTIFUNCION	D-085	AUXILIAR ADMINISTRATIVO	ASS003006	C2	16	625	9.733,12	2.330,56	813,04	4.878,24	12.283,15	1.034,22	3.275,64	0,00
AUX. ADMINISTRATIVO	D-095	AUXILIAR ADMINISTRATIVO	ASS003005	C2	16	625	9.733,12	1.747,92	813,04	4.878,24	12.283,15	1.034,22	0,00	0,00
TRABAJADOR SOCIAL	B-040	TRABAJADOR SOCIAL ASUNTOS SOCIALES	ASS016011	A2	22	875	14.992,66	0,00	1.184,54	7.107,24	17.196,40	1.447,90	0,00	0,00
LOGOPEDA	B-041	LOGOPEDA	ASS032005	A2	22	875	14.992,66	0,00	1.184,54	7.107,24	17.196,40	1.447,90	0,00	0,00
TÉCNICO AUXILIAR COOPERACIÓN SOCIAL	C-010	TÉCNICO AUXILIAR COOPERACIÓN SOCIAL	ASS035001	C1	18	650	1.749,62	0,00	917,28	5.503,68	12.774,36	1.075,58	0,00	0,00
AMORTIZACIÓN PLAZA Y PUESTO PROMOCIÓN INTERNA PLAZA C-010				C2	16	600	0,00	0,00	-813,04	-4.878,24	-11.791,68	-992,84	0,00	0,00
BOLSA INCREMENTO 1,00% ADICIONAL							2.496,00	673,11	204,69	1.228,15	3.177,89	267,57	70,62	0,00
Totales							257.189,46	69.357,79	21.091,55	126.549,31	327.452,44	27.570,83	7.276,86	0,00

Total Retribuciones

836.488,24

Total Coste Seguridad Social

260.351,18

Total Coste

1.096.839,42

APROBADO POR EL PLENO DE LA CORPORACION EL

24 FEB. 2023

INICIALMENTE

105

APROBADO POR LA JUNTA DE GOBIERNO LOCAL EN SESION DE

16 FEB. 2023

EL CONCEJAL SECRETARIO

Aprobado por la Corporación Municipal en sesión celebrada el

día 24 ABR. 2023

deprontamente

El Secretario General,

08.01.01. Bienestar Social. Servicios Sociales Comunitarios. Renta Mínima Inserción Social.

APROBADO POR EL PLENO DE LA CORPORACIÓN EL
24 FEB. 2023
 INICIALMENTE

APROBADO POR LA JUNTA DE GOBIERNO LOCAL EN SESION DE

16 FEB. 2023
 EL CONCEJAL SECRETARIO


Aprobado por la Corporación Municipal en sesión celebrada el

día **24 ABR. 2023**
definitivamente
 E Secretario General,

Orden	Personal	Concepto	Importe	Orgánica	Clasificación por programas	Económica	Descripción
1	Departamento completo	Seguridad Social	0,00	08.01.01	231	16003	Seguridad Social Renta Mínima Inserción Social
2	Órganos de gobierno	Retribuciones básicas					
3	Órganos de gobierno	Otras remuneraciones					
4	Personal directivo	Retribuciones básicas					
5	Personal directivo	Otras remuneraciones					
6	Personal eventual	Retribuciones básicas					
7	Personal eventual	Retribuciones complementarias					
8	Personal eventual	Otras remuneraciones					
9	Funcionarios	Sueldo Base A1	0,00				
10	Funcionarios	Sueldo Base A2	0,00				
11	Funcionarios	Sueldo Base B	0,00				
12	Funcionarios	Sueldo Base C1	0,00				
13	Funcionarios	Sueldo Base C2	0,00				
14	Funcionarios	Sueldo Base E	0,00				
15	Funcionarios	Trienios	0,00				
16	Funcionarios	Otras retribuciones básicas	0,00				
17	Funcionarios	Complemento de destino	0,00				
18	Funcionarios	Complemento específico	0,00				
19	Funcionarios	Complemento personal transitorio	0,00				
20	Funcionarios	Complemento de productividad	0,00				
21	Funcionarios	Gratificaciones	0,00				
22	Personal laboral fijo	Retribuciones básicas	0,00				
23	Personal laboral fijo	Horas extraordinarias					
24	Personal laboral fijo	Otras remuneraciones	0,00				
25	Personal laboral temporal	Remuneraciones	813,78	08.01.01	231	13103	Personal laboral temporal Renta Mínima Inserción Social
Totales			813,78				

08.01.02. Bienestar Social. Dependencia.

APROBADO POR EL PLENO DE LA CORPORACION EL

24 FEB. 2023

INICIALMENTE

APROBADO POR LA JUNTA DE GOBIERNO LOCAL EN SESION DE

16 FEB. 2023



Aprobado por la Corporación Municipal en sesión celebrada el día **24 ABR. 2023** definitivamente El Secretario General,

Orden	Personal	Concepto	Importe	Orgánica	Clasificación por programas	Económica	Descripción
1	Departamento completo	Seguridad Social	29.857,88	08.01.02	231	16000	Seguridad Social Refuerzo Personal Reconocimiento Situación Dependencia
2	Órganos de gobierno	Retribuciones básicas					
3	Órganos de gobierno	Otras remuneraciones					
4	Personal directivo	Retribuciones básicas					
5	Personal directivo	Otras remuneraciones					
6	Personal eventual	Retribuciones básicas					
7	Personal eventual	Retribuciones complementarias					
8	Personal eventual	Otras remuneraciones					
9	Funcionarios	Sueldo Base A1	0,00				
10	Funcionarios	Sueldo Base A2	0,00				
11	Funcionarios	Sueldo Base B	0,00				
12	Funcionarios	Sueldo Base C1	0,00				
13	Funcionarios	Sueldo Base C2	0,00				
14	Funcionarios	Sueldo Base E	0,00				
15	Funcionarios	Trienios	0,00				
16	Funcionarios	Otras retribuciones básicas	0,00				
17	Funcionarios	Complemento de destino	0,00				
18	Funcionarios	Complemento específico	0,00				
19	Funcionarios	Complemento personal transitorio	0,00				
20	Funcionarios	Complemento de productividad	0,00				
21	Funcionarios	Gratificaciones	0,00				
22	Personal laboral fijo	Retribuciones básicas	38.167,22	08.01.02	231	13000	Retribuciones básicas personal laboral fijo Refuerzo Personal Reconocimiento Situación Dependencia
23	Personal laboral fijo	Horas extraordinarias					
24	Personal laboral fijo	Otras remuneraciones	52.007,81	08.01.02	231	13002	Otras remuneraciones personal laboral fijo Refuerzo Personal Reconocimiento Situación Dependencia
25	Personal laboral temporal	Remuneraciones	30,00	08.01.02	231	13100	Personal laboral temporal Refuerzo Reconocimiento Situación Dependencia
Totales			120.062,91				

08.01.02. Bienestar Social. Dependencia.

A. Personal Laboral Fijo

Plaza	Código	Puesto	Código	Grupo	C.D.	C.E.	S. Base	Trienios	Otras Ret. Básicas	C. Destino	C. E. Total	Prod. PNA	Prod. Pers. C.P.T.
TRABAJADOR SOCIAL	B-030	TRABAJADOR SOCIAL ASUNTOS SOCIALES	ASS016009	A2	22	875	14.992,66	2.721,20	1.184,54	7.107,24	17.196,40	1.447,90	0,00
TRABAJADOR SOCIAL	B-031	TRABAJADOR SOCIAL ASUNTOS SOCIALES	ASS016010	A2	22	875	14.992,66	2.721,20	1.184,54	7.107,24	17.196,40	1.447,90	0,00
BOLSA INCREMENTO 1,00% ADICIONAL							293,86	53,34	23,22	139,30	337,05	28,38	0,00
Totales							30.279,18	5.495,74	2.392,30	14.353,78	34.729,85	2.924,18	0,00

Total Retribuciones

Total Coste Seguridad Social

Total Coste

90.175,03

29.847,95

120.022,98

Aprobado por la Corporación Municipal en sesión celebrada el día 24 ABR. 2023 definitivamente
El Secretario General,



APROBADO POR LA JUNTA DE GOBIERNO LOCAL EN SESION DE

16 FEB. 2023

EL CONCEJAL - SECRETARIO

APROBADO POR EL PLENARIO DE LA CORPORACION LOCAL

24 FEB. 2023

INICIALMENTE

08.01.03. Bienestar Social. Equipo Tratamiento Familias

APROBADO POR EL PLENO DE LA CORPORACIÓN EL

24 FEB. 2023

INICIALMENTE

APROBADO POR LA JUNTA DE GOBIERNO LOCAL EN SESION DE

16 FEB. 2023

EL CONCEJAL - SECRETARIO



Aprobado por la Corporación Municipal en sesión celebrada el

día 24 MAR. 2023 definitivamente

El Secretario General,

Orden	Personal	Concepto	Importe	Orgánica	Clasificación por programas	Económica	Descripción
1	Departamento completo	Seguridad Social	66.875,75	08.01.03	231	16000	Seguridad Social Equipo Tratamiento Familias
2	Órganos de gobierno	Retribuciones básicas					
3	Órganos de gobierno	Otras remuneraciones					
4	Personal directivo	Retribuciones básicas					
5	Personal directivo	Otras remuneraciones					
6	Personal eventual	Retribuciones básicas					
7	Personal eventual	Retribuciones complementarias					
8	Personal eventual	Otras remuneraciones					
9	Funcionarios	Sueldo Base A1	0,00				
10	Funcionarios	Sueldo Base A2	0,00				
11	Funcionarios	Sueldo Base B	0,00				
12	Funcionarios	Sueldo Base C1	0,00				
13	Funcionarios	Sueldo Base C2	0,00				
14	Funcionarios	Suel do Base E	0,00				
15	Funcionarios	Trienios	0,00				
16	Funcionarios	Otras retribuciones básicas	0,00				
17	Funcionarios	Complemento de destino	0,00				
18	Funcionarios	Complemento específico	0,00				
19	Funcionarios	Complemento personal transitorio	0,00				
20	Funcionarios	Complemento de productividad	0,00				
21	Funcionarios	Gratificaciones					
22	Personal laboral fijo	Retribuciones básicas	86.423,87	08.01.03	231	13000	Retribuciones básicas personal laboral fijo Equipo Tratamiento a Familias
23	Personal laboral fijo	Horas extraordinarias		08.01.03	231	13004	Horas extraordinarias personal laboral fijo Equipo Tratamiento a Familias
24	Personal laboral fijo	Otras remuneraciones	130.061,14	08.01.03	231	13002	Otras remuneraciones personal laboral fijo Equipo Tratamiento a Familias
25	Personal laboral temporal	Remuneraciones	30,00	08.01.03	231	13100	Personal laboral temporal Equipo Tratamiento Familias
Totales			283.390,76				

08.01.03. Bienestar Social. Equipo Tratamiento Familias

Plaza	Código	Puesto	Código	Grupo	C.D.	C.E.	S. Base	Trienios	Otras Ret. Básicas	C. Destino	C. E. Total	Prod. PNA	Prod. Pers. C.P.T.
PSICOLOGA	A-007	PSICOLOGO PROGRAMA ASUNTOS SOCIALES	ASS014003	A1	24	1125	17.049,72	4.594,10	1.354,30	8.125,80	22.109,55	1.861,58	0,00
TRABAJADOR SOCIAL	B-021	TRABAJADOR SOCIAL ASUNTOS SOCIALES	ASS016002	A2	22	875	14.992,66	3.809,68	1.184,54	7.107,24	17.196,40	1.447,90	0,00
PSICOLOGA	A-006	PSICOLOGO PROGRAMA ASUNTOS SOCIALES	ASS014004	A1	24	1125	17.049,72	4.018,00	1.354,30	8.125,80	22.109,55	1.861,58	0,00
EDUCADORA	B-019	EDUCADOR ASUNTOS SOCIALES	ASS015003	A2	22	875	14.992,66	4.000,92	1.184,54	7.107,24	17.196,40	1.447,90	0,00
BOLSA INCREMENTO ADICIONAL		1,00%					628,03	160,94	49,76	298,57	770,40	64,87	128,40
Totales							64.712,79	16.583,64	5.127,44	30.764,65	79.382,30	6.683,83	13.230,36

Total Retribuciones	216.485,01
Total Coste Seguridad Social	66.865,82
Total Coste	283.350,83

APROBADO POR LA JUNTA DE GOBIERNO LOCAL EN SESION DE

16 FEB. 2023

EL CONCEJAL - SECRETARIO

Aprobado por la Corporación Municipal en sesión celebrada el día 24 ABR. 2023

El Secretario General,

08.01.04. Bienestar Social. Promoción de la Mujer

APROBADO POR EL PLENO DE LA CORPORACION EL

24 FEB. 2023

DEFINITIVAMENTE

APROBADO POR LA JUNTA DE GOBIERNO LOCAL EN SESION DE

16 FEB. 2023



Aprobado por la Corporación Municipal en sesión celebrada el

día 24 ABR. 2023 definitivamente

El Secretario General,

Orden	Personal	Concepto	Importe	Orgánica	Clasificación por programas	Económica	Descripción
1	Departamento completo	Seguridad Social	15.094,09	08.01.04	231	16000	Seguridad Social Centro de Información a la Mujer - UNEM
2	Órganos de gobierno	Retribuciones básicas					
3	Órganos de gobierno	Otras remuneraciones					
4	Personal directivo	Retribuciones básicas					
5	Personal directivo	Otras remuneraciones					
6	Personal eventual	Retribuciones básicas					
7	Personal eventual	Retribuciones complementarias					
8	Personal eventual	Otras remuneraciones					
9	Funcionarios	Sueldo Base A1	0,00				
10	Funcionarios	Sueldo Base A2	0,00				
11	Funcionarios	Sueldo Base B	0,00				
12	Funcionarios	Sueldo Base C1	0,00				
13	Funcionarios	Sueldo Base C2	0,00				
14	Funcionarios	Sueldo Base E	0,00				
15	Funcionarios	Trienios	0,00				
16	Funcionarios	Otras retribuciones básicas	0,00				
17	Funcionarios	Complemento de destino	0,00				
18	Funcionarios	Complemento específico	0,00				
19	Funcionarios	Complemento personal transitorio	0,00				
20	Funcionarios	Complemento de productividad	0,00				
21	Funcionarios	Gratificaciones					
22	Personal laboral fijo	Retribuciones básicas	21.281,90	08.01.04	231	13000	Retribuciones básicas personal laboral fijo Centro de Información a la Mujer - UNEM
23	Personal laboral fijo	Horas extraordinarias		08.01.04	231	13004	Horas extraordinarias personal laboral fijo Centro de Información a la Mujer - UNEM
24	Personal laboral fijo	Otras remuneraciones	26.003,90	08.01.04	231	13002	Otras remuneraciones personal laboral fijo Centro de Información a la Mujer - UNEM
25	Personal laboral temporal	Remuneraciones	30,00	08.01.04	231	13100	Personal laboral temporal Centro de Información a la Mujer - UNEM
Totales			62.409,89				

24 FEB. 2023
INICIALMENTE

08.01.04. Bienestar Social. Promoción de la Mujer

A. Personal Laboral Fijo

Plaza	Código	Puesto	Código	Grupo	C.D.	C.E.	S. Base	Trienios	Otras Ret. Básicas	C. Destino	C. E. Total	Prod. PNA	Prod. Pers. C.P.T.
TCO GRADO MEDIO	B-016	ORIENTADOR CENTRO INFORMACION MUJER	ASS025001	A2	22	875	14.992,66	4.898,66	1.184,54	7.107,24	17.196,40	1.447,90	0,00
BOLSA INCREMENTO 1,00% ADICIONAL							146,93	48,00	11,61	69,65	168,52	14,19	0,00
Totales							15.139,59	4.946,16	1.196,15	7.176,89	17.364,92	1.462,09	0,00

Total Retribuciones

47.285,80

Total Coste Seguridad Social

15.084,16

Total Coste

62.369,96

Aprobado por la Corporación Municipal en sesión celebrada el

24 ABR. 2023
definitivamente

El Secretario General,

APROBADO POR LA JUNTA DE GOBIERNO LOCAL EN SESION DE

16 FEB. 2023

EL CONCEJAL-SECRETARIO



08.01.05. Bienestar Social. Centro de Información a la Mujer

APROBADO POR EL PLENO DE LA CORPORACION EL

24 FEB. 2023
INICIALMENTE

APROBADO POR LA JUNTA DE GOBIERNO LOCAL EN SESION DE

16 FEB. 2023



Aprobado por la Corporación Municipal en sesión celebrada el día **24 ABR. 2023** definitivamente
El Secretario General,

Orden	Personal	Concepto	Importe	Orgánica	Clasificación por programas	Económica	Descripción
1	Departamento completo	Seguridad Social	31.976,31	08.01.05	231	16000	Seguridad Social Centro de Información a la Mujer
2	Órganos de gobierno	Retribuciones básicas					
3	Órganos de gobierno	Otras remuneraciones					
4	Personal directivo	Retribuciones básicas					
5	Personal directivo	Otras remuneraciones					
6	Personal eventual	Retribuciones básicas					
7	Personal eventual	Retribuciones complementarias					
8	Personal eventual	Otras remuneraciones					
9	Funcionarios	Sueldo Base A1	0,00				
10	Funcionarios	Sueldo Base A2	0,00				
11	Funcionarios	Sueldo Base B	0,00				
12	Funcionarios	Sueldo Base C1	0,00				
13	Funcionarios	Sueldo Base C2	0,00				
14	Funcionarios	Suel do Base E	0,00				
15	Funcionarios	Trienios	0,00				
16	Funcionarios	Otras retribuciones básicas	0,00				
17	Funcionarios	Complemento de destino	0,00				
18	Funcionarios	Complemento específico	0,00				
19	Funcionarios	Complemento personal transitorio	0,00				
20	Funcionarios	Complemento de productividad	0,00				
21	Funcionarios	Gratificaciones					
22	Personal laboral fijo	Retribuciones básicas	43.406,26	08.01.05	231	13000	Retribuciones básicas personal laboral fijo Centro de Información a la Mujer
23	Personal laboral fijo	Horas extraordinarias		08.01.05	231	13001	Horas extraordinarias personal laboral fijo Centro de Información a la Mujer
24	Personal laboral fijo	Otras remuneraciones	56.801,70	08.01.05	231	13002	Otras remuneraciones personal laboral fijo Centro de Información a la Mujer
25	Personal laboral temporal	Remuneraciones	30,00	08.01.05	231	13100	Personal laboral temporal Centro de Información a la Mujer
Totales			132.214,27				

08.01.05. Bienestar Social. Centro de Información a la Mujer

A. Personal Laboral Fijo

Plaza	Código	Puesto	Código	Grupo	C.D.	C.E.	S. Base	Trienios	Otras Ret. Básicas	C. Destino	C. E. Total	Prod. PNA	Prod. Pers. C.P.T.
LETRADA	A-008	LETRADO CENTRO INFORMACION MUJER	ASS022001	A1	24	1050	17.049,72	4.594,10	1.354,30	8.125,80	20.635,63	1.737,48	0,00
TCO GRADO MEDIO	B-015	INFORMADOR CENTRO INFORMACION MUJER	ASS024001	A2	22	875	14.992,66	3.809,68	1.184,54	7.107,24	17.196,40	1.447,90	0,00
BOLSA INCREMENTO ADICIONAL		1,00%					314,02	82,36	24,88	149,28	370,75	31,22	0,00
Totales							32.356,40	8.486,14	2.563,72	15.382,32	38.202,78	3.216,60	0,00

Total Retribuciones

Total Coste Seguridad Social

Total Coste

100.207,96

31.966,38

132.174,34

Aprobado por la Corporación Municipal en sesión celebrada el día 24 de ABR. de 2023
 El Secretario General,



24 FEB. 2023

INICIALMENTE

APROBADO POR LA JUNTA DE GOBIERNO LOCAL EN SESION DE

EL CONCEJAL - SECRETARIO

16 FEB. 2023

08.02.01. Bienestar Social. Programas Sociales Específicos: Atención a Inmigrantes

Orden	Personal	Concepto	Importe	Orgánica	Clasificación por programas	Económica	Descripción
1	Departamento completo	Seguridad Social	13.516,27	08.02.01	231	16000	Seguridad Social Atención a Inmigrantes
2	Órganos de gobierno	Retribuciones básicas					
3	Órganos de gobierno	Otras remuneraciones					
4	Personal directivo	Retribuciones básicas					
5	Personal directivo	Otras remuneraciones					
6	Personal eventual	Retribuciones básicas					
7	Personal eventual	Retribuciones complementarias					
8	Personal eventual	Otras remuneraciones					
9	Funcionarios	Sueldo Base A1	0,00				
10	Funcionarios	Sueldo Base A2	0,00				
11	Funcionarios	Sueldo Base B	0,00				
12	Funcionarios	Sueldo Base C1	0,00				
13	Funcionarios	Sueldo Base C2	0,00				
14	Funcionarios	Sueldo Base E	0,00				
15	Funcionarios	Trienios	0,00				
16	Funcionarios	Otras retribuciones básicas	0,00				
17	Funcionarios	Complemento de destino	0,00				
18	Funcionarios	Complemento específico	0,00				
19	Funcionarios	Complemento personal transitorio	0,00				
20	Funcionarios	Complemento de productividad	0,00				
21	Funcionarios	Gratificaciones					
22	Personal laboral fijo	Retribuciones básicas	16.335,74	08.02.01	231	13000	Retribuciones básicas personal laboral fijo Atención a Inmigrantes
23	Personal laboral fijo	Horas extraordinarias		08.02.01	231	13007	Horas extraordinarias personal laboral fijo Atención a Inmigrantes
24	Personal laboral fijo	Otras remuneraciones	26.003,90	08.02.01	231	13002	Otras remuneraciones personal laboral fijo Atención a Inmigrantes
25	Personal laboral temporal	Remuneraciones	30,00	08.02.01	231	13100	Personal laboral temporal Atención a Inmigrantes
Totales			55.885,91				

APROBADO POR EL PLENO DE LA CORPORACION EL

24 FEB. 2023

INICIALMENTE

APROBADO POR LA JUNTA DE GOBIERNO LOCAL EN SESION DE

16 FEB. 2023

AYUNTAMIENTO DE VELEZ-MÁLAGA
 JUNTA DE GOBIERNO LOCAL
 EL CONCEJAL - SECRETARIO

Aprobado por la Corporación Municipal en sesión celebrada el día 24 ABR 2023
 El Secretario General,

08.02.01. Bienestar Social. Programas Sociales Específicos: Atención a Inmigrantes

A. Personal Laboral Fijo

Plaza	Código	Puesto	Código	Grupo	C.D.	C.E.	S. Base	Trienios	Otras Ret. Básicas	C. Destino	C. E. Total	Prod. PNA	Prod. Pers. C.P.T.
TECNICO GRADO MEDIO	B-017	TECNICO INTEGRACION SOCIAL DEL INMIGRANTE	ASS027001	A2	22	875	14.992,66	0,00	1.184,54	7.107,24	17.196,40	1.447,90	0,00
BOLSA INCREMENTO 1,00% ADICIONAL							146,93	0,00	11,61	69,65	168,52	14,19	0,00
Totales							15.139,59	0,00	1.196,15	7.176,89	17.364,92	1.462,09	0,00

Total Retribuciones

Total Coste Seguridad Social

Total Coste

42.339,64
13.506,34
55.845,98

Aprobado por la Corporación Municipal en sesión celebrada el día **24 ABR. 2023** definitivamente
El Secretario General,

APROBADO POR LA JUNTA DE GOBIERNO LOCAL EN SESION DE **16 FEB. 2023**
EXCMO. AYUNTAMIENTO DE VELEZ MALAGA
EL CONCEJAL SECRETARIO

DE LA CORPORACION
24 FEB. 2023
INICIALMENTE


08.02.02. Bienestar Social. Programas Sociales Específicos: Zonas de Transformación Social

APROBADO POR EL PLENO DE LA CORPORACION EL

24 FEB. 2023
INICIALMENTE

APROBADO POR LA JUNTA DE GOBIERNO LOCAL EN SESION DE

16 FEB. 2023



EL CONCEJAL - SECRETARIO

Aprobado por la Corporación Municipal en sesión celebrada el

día 24 ABR. 2023
definitivamente
El Secretario General,

Orden	Personal	Concepto	Importe	Orgánica	Clasificación por programas	Económica	Descripción
1	Departamento completo	Seguridad Social	14.734,25	08.02.02	231	16000	Seguridad Social Zonas de Transformación Social
2	Órganos de gobierno	Retribuciones básicas					
3	Órganos de gobierno	Otras remuneraciones					
4	Personal directivo	Retribuciones básicas					
5	Personal directivo	Otras remuneraciones					
6	Personal eventual	Retribuciones básicas					
7	Personal eventual	Retribuciones complementarias					
8	Personal eventual	Otras remuneraciones					
9	Funcionarios	Sueldo Base A1	0,00				
10	Funcionarios	Sueldo Base A2	0,00				
11	Funcionarios	Sueldo Base B	0,00				
12	Funcionarios	Sueldo Base C1	0,00				
13	Funcionarios	Sueldo Base C2	0,00				
14	Funcionarios	Sueldo Base E	0,00				
15	Funcionarios	Trienios	0,00				
16	Funcionarios	Otras retribuciones básicas	0,00				
17	Funcionarios	Complemento de destino	0,00				
18	Funcionarios	Complemento específico	0,00				
19	Funcionarios	Complemento personal transitorio	0,00				
20	Funcionarios	Complemento de productividad	0,00				
21	Funcionarios	Gratificaciones					
22	Personal laboral fijo	Retribuciones básicas	19.937,74	08.02.02	231	13000	Retribuciones básicas personal laboral fijo Zonas de Transformación Social
23	Personal laboral fijo	Horas extraordinarias		08.02.02	231	13010	Horas extraordinarias personal laboral fijo Zonas de Transformación Social
24	Personal laboral fijo	Otras remuneraciones	26.003,90	08.02.02	231	13002	Otras remuneraciones personal laboral fijo Zonas de Transformación Social
25	Personal laboral temporal	Remuneraciones	30,00	08.02.02	231	13100	Personal laboral temporal Zonas de Transformación Social
Totales			60.705,89				

08.02.02. Bienestar Social. Programas Sociales Específicos: Zonas de Transformación Social

A. Personal Laboral Fijo

Plaza	Código	Puesto	Código	Grupo	C.D.	C.E.	S. Base	Trienios	Otras Ret. Básicas	C. Destino	C. E. Total	Prod. PNA	Prod. Pers. G.P.T.
TECNICO GRADO MEDIO	B-018	TECNICO MEDIO INTERCULTURALIDAD	ASS028001	A2	22	875	14.992,66	3.567,04	1.184,54	7.107,24	17.196,40	1.447,90	0,00
BOLSA INCREMENTO 1,00% ADICIONAL							146,93	34,96	11,61	69,65	168,52	14,19	0,00
Totales							15.139,59	3.602,00	1.196,15	7.176,89	17.364,92	1.462,09	0,00

Total Retribuciones

45.941,64

Total Coste Seguridad Social

14.724,32

Total Coste

60.665,96

Aprobado por la Corporación Municipal en sesión celebrada el día 24 ABR. 2023 de conformidad
El Secretario General,

EXCMO. AYUNTAMIENTO DE VÉLEZ MÁLAGA
JUNTA DE GOBIERNO LOCAL
EL CONCEJAL - SECRETARIO
16 FEB. 2023

APROBADO POR LA JUNTA DE GOBIERNO LOCAL EN SESION DE

APROBADO POR EL PLENO DE LA CORPORACION LOCAL

24 FEB. 2023
INICIALMENTE

08.02.03. Bienestar Social. Programas Sociales Específicos: PICGA


APROBADO POR EL PLENO DE LA CORPORACION EL

24 FEB. 2023

INICIALMENTE

APROBADO POR LA JUNTA DE GOBIERNO LOCAL EN SESION DE

16 FEB. 2023



Aprobado por la Corporación Municipal en sesión celebrada el

día 24 ABR. 2023

El Secretario General,

Orden	Personal	Concepto	Importe	Orgánica	Clasificación por programas	Económica	Descripción
1	Departamento completo	Seguridad Social	8.657,43	08.02.03	231	16000	Seguridad Social PICGA
2	Órganos de gobierno	Retribuciones básicas					
3	Órganos de gobierno	Otras remuneraciones					
4	Personal directivo	Retribuciones básicas					
5	Personal directivo	Otras remuneraciones					
6	Personal eventual	Retribuciones básicas					
7	Personal eventual	Retribuciones complementarias					
8	Personal eventual	Otras remuneraciones					
9	Funcionarios	Suelo Base A1	0,00				
10	Funcionarios	Suelo Base A2	0,00				
11	Funcionarios	Suelo Base B	0,00				
12	Funcionarios	Suelo Base C1	0,00				
13	Funcionarios	Suelo Base C2	0,00				
14	Funcionarios	Suelo Base E	0,00				
15	Funcionarios	Trienios	0,00				
16	Funcionarios	Otras retribuciones básicas	0,00				
17	Funcionarios	Complemento de destino	0,00				
18	Funcionarios	Complemento específico	0,00				
19	Funcionarios	Complemento personal transitorio	0,00				
20	Funcionarios	Complemento de productividad	0,00				
21	Funcionarios	Gratificaciones					
22	Personal laboral fijo	Retribuciones básicas	10.923,63	08.02.03	231	13000	Retribuciones básicas personal laboral fijo PICGA
23	Personal laboral fijo	Horas extraordinarias		08.02.03	231	13010	Horas extraordinarias personal laboral fijo PICGA
24	Personal laboral fijo	Otras remuneraciones	16.184,53	08.02.03	231	13002	Otras remuneraciones personal laboral fijo PICGA
25	Personal laboral temporal	Remuneraciones	30,00	08.02.03	231	13100	Personal laboral temporal PICGA
Totales			35.795,59				

08.02.03. Bienestar Social. Programas Sociales Específicos: PICGA

Plaza	Código	Puesto	Código	Grupo	C.D.	C.E.	S. Base	Trienios	Otras Ret. Básicas	C. Destino	C. E. Total	Prod. PNA	Prod. Pers. C.P.T.
TECNICO AUXILIAR PARA LA INTEGRACION SOCIAL DE LA COMUNIDAD GITANA	C-009	TECNICO AUXILIAR PARA LA INTEGRACION SOCIAL DE LA COMUNIDAD GITANA	ASS029001	C1	18	750	8.566,12	1.567,20	684,29	4.105,75	10.995,87	925,84	0,00
BOLSA INCREMENTO 1.00% ADICIONAL							83,95	15,36	6,71	40,24	107,76	9,07	0,00
Totales							8.650,07	1.582,56	691,00	4.145,99	11.103,63	934,91	0,00
Total Retribuciones													27.108,16
Total Coste Seguridad Social													8.647,50
Total Coste													35.755,66

APROBADO POR EL PLENARIO DE LA CORPORACION LOCAL EN SESION DE
24 FEB. 2023
 INICIALMENTE

APROBADO POR LA JUNTA DE GOBIERNO LOCAL EN SESION DE
16 FEB. 2023
 EXCMO. AYUNTAMIENTO DE VELEZ MALAGA
 JUNTA DE GOBIERNO LOCAL
 EL CONCEJAL - SECRETARIO

Aprobado por la Corporación Municipal en sesión celebrada el día **24 ABR. 2023**
 del Ayuntamiento de Vélez Málaga
 El Secretario General,



08.03.01. Bienestar Social. Mayor: Residencia y Clubes Municipales de Pensionistas y Ancianos

Orden	Personal	Concepto	Importe	Orgánica	Clasificación por programas	Económica	Descripción
1	Departamento completo	Seguridad Social	30.380,08	08.03.01	337	16000	Seguridad Social Mayor
2	Órganos de gobierno	Retribuciones básicas					
3	Órganos de gobierno	Otras remuneraciones					
4	Personal directivo	Retribuciones básicas					
5	Personal directivo	Otras remuneraciones					
6	Personal eventual	Retribuciones básicas					
7	Personal eventual	Retribuciones complementarias					
8	Personal eventual	Otras remuneraciones					
9	Funcionarios	Suelo Base A1	0,00	08.03.01	337	12000	Sueldos del Grupo A1. Mayor
10	Funcionarios	Suelo Base A2	0,00	08.03.01	337	12001	Sueldos del Grupo A2. Mayor
11	Funcionarios	Suelo Base B	0,00	08.03.01	337	12002	Sueldos del Grupo B. Mayor
12	Funcionarios	Suelo Base C1	0,00	08.03.01	337	12003	Sueldos del Grupo C1. Mayor
13	Funcionarios	Suelo Base C2	9.828,50	08.03.01	337	12004	Sueldos del Grupo C2. Mayor
14	Funcionarios	Suelo Base E	0,00	08.03.01	337	12005	Sueldos del Grupo E. Mayor
15	Funcionarios	Trienios	3.824,27	08.03.01	337	12006	Trienios. Mayor
16	Funcionarios	Otras retribuciones básicas	926,27	08.03.01	337	12009	Otras retribuciones básicas. Mayor
17	Funcionarios	Complemento de destino	5.557,62	08.03.01	337	12100	Complemento de destino Mayor
18	Funcionarios	Complemento específico	12.403,52	08.03.01	337	12101	Complemento específico Mayor
19	Funcionarios	Complemento personal transitorio	0,00				
20	Funcionarios	Complemento de productividad	1.044,36	08.03.01	337	15000	Complemento de productividad Mayor
21	Funcionarios	Gratificaciones	1,00	08.03.01	337	15100	Gratificaciones Prestaciones Mayor
22	Personal laboral fijo	Retribuciones básicas	22.559,09	08.03.01	337	13000	Retribuciones básicas personal laboral fijo Mayor
23	Personal laboral fijo	Horas extraordinarias		08.03.01	337	13001	Horas extraordinarias personal laboral fijo Mayor
24	Personal laboral fijo	Otras remuneraciones	44.744,38	08.03.01	337	13002	Otras remuneraciones personal laboral fijo Mayor
25	Personal laboral temporal	Remuneraciones	30,00	08.03.01	337	13100	Personal laboral temporal Mayor
Totales			131.299,09				

APROBADO POR EL PLENO DE LA CORPORACION EL 24 FEB. 2023 INICIALMENTE

AYUNTAMIENTO DE VELEZ MALAGA JUNTA DE GOBIERNO LOCAL EL CONCEJAL - SECRETARIO 16 FEB. 2023

Aprobado por la Corporación Municipal en sesión celebrada el 24 ABR. 2023 El Secretario General,

08.03.01. Bienestar Social. Mayor: Residencia y Clubes Municipales de Pensionistas y Ancianos

A. Funcionario de Carrera													
Plaza	Código	Puesto	Código	Grupo	C.D.	C.E.	S. Base	Trienios	Otras Ret. Básicas	C. Destino	C. E. Total	Prod. PNA	Prod. Pers. C.P.T.
AUXILIAR ADMINISTRATIVO	2-D-002	AUXILIAR ADMINISTRATIVO	ASS003011	C2	18	625	9.733,12	3.787,16	917,28	5.503,68	12.283,15	1.034,22	0,00
BOLSA INCREMENTO 1,00% ADICIONAL							95,38	37,11	8,99	53,94	120,37	10,14	0,00
Totales							9.828,50	3.824,27	926,27	5.557,62	12.403,52	1.044,36	0,00

Total Retribuciones													33.584,54
Total Coste Seguridad Social													8.799,14
Total Coste													42.383,68

B. Personal Laboral Fijo													
Plaza	Código	Puesto	Código	Grupo	C.D.	C.E.	S. Base	Trienios	Otras Ret. Básicas	C. Destino	C. E. Total	Prod. PNA	Prod. Pers. C.P.T.
MONITOR 3ª EDAD	D-097	MONITOR 3ª EDAD	ASS018001	C2	16	625	9.733,12	1.456,60	813,04	4.878,24	12.283,15	1.034,22	9.171,48
MONITOR SOCIO CULTURAL	D-133	MONITOR SOCIO CULTURAL	ASS030001	C2	12	625	9.733,12	0,00	604,28	3.625,68	12.283,15	1.034,22	0,00
BOLSA INCREMENTO 1,00% ADICIONAL							190,77	14,27	13,89	83,34	240,75	20,27	89,88
Totales							19.657,01	1.470,87	1.431,21	8.587,26	24.807,05	2.088,71	9.261,36

Total Retribuciones													67.303,47
Total Coste Seguridad Social													21.570,75
Total Coste													88.874,22

APROBADO POR EL PLENO DE LA CORPORACION LOCAL EN SESION DE

24 FEB. 2023

INICIALMENTE

Aprobado por la Comisión Municipal en sesión de 24 FEB. 2023
El Secretario General

APROBADO POR LA JUNTA DE GOBIERNO LOCAL EN SESION DE

26 FEB. 2023

EL CONCEJAL - SECRETARIO



08.04.01. Bienestar Social. Programas Sociales Específicos: Ciudades ante las Drogas

APROBADO POR EL PLENO DE LA CORPORACION EL

24 FEB. 2023

INICIALMENTE

APROBADO POR LA JUNTA DE GOBIERNO LOCAL EN SESION DE

16 FEB. 2023



Aprobado por la Corporación Municipal en sesión celebrada el día **24 ABR. 2023**
El Secretario General,

Orden	Personal	Concepto	Importe	Orgánica	Clasificación por programas	Económica	Descripción
1	Departamento completo	Seguridad Social	14.178,47	08.04.01	231	16000	Seguridad Social Ciudades ante las Drogas
2	Órganos de gobierno	Retribuciones básicas					
3	Órganos de gobierno	Otras remuneraciones					
4	Personal directivo	Retribuciones básicas					
5	Personal directivo	Otras remuneraciones					
6	Personal eventual	Retribuciones básicas					
7	Personal eventual	Retribuciones complementarias					
8	Personal eventual	Otras remuneraciones					
9	Funcionarios	Sueldo Base A1	0,00				
10	Funcionarios	Sueldo Base A2	0,00				
11	Funcionarios	Sueldo Base B	0,00				
12	Funcionarios	Sueldo Base C1	0,00				
13	Funcionarios	Sueldo Base C2	0,00				
14	Funcionarios	Sueldo Base E	0,00				
15	Funcionarios	Trienios	0,00				
16	Funcionarios	Otras retribuciones básicas	0,00				
17	Funcionarios	Complemento de destino	0,00				
18	Funcionarios	Complemento específico	0,00				
19	Funcionarios	Complemento personal transitorio	0,00				
20	Funcionarios	Complemento de productividad	0,00				
21	Funcionarios	Gratificaciones					
22	Personal laboral fijo	Retribuciones básicas	18.411,53	08.04.01	231	13000	Retribuciones básicas personal laboral fijo Ciudades ante las Drogas
23	Personal laboral fijo	Horas extraordinarias		08.04.01	231	13013	Horas extraordinarias personal laboral fijo Ciudades ante las Drogas
24	Personal laboral fijo	Otras remuneraciones	26.003,90	08.04.01	231	13002	Otras remuneraciones personal laboral fijo Ciudades ante las Drogas
25	Personal laboral temporal	Remuneraciones	30,00	08.04.01	231	13100	Personal laboral temporal Ciudades ante las Drogas
Totales			58.623,90				

08.04.01. Bienestar Social. Programas Sociales Específicos: Ciudades ante las Drogas

A. Personal Laboral Fijo

Plaza	Código	Puesto	Código	Grupo	C.D.	C.E.	S. Base	Trienios	Otras Ret. Básicas	C. Destino	C. E. Total	Prod. PNA	Prod. Pers. C.P.T.
EDUCADOR/A	B-020	EDUCADOR ASUNTOS SOCIALES	ASS015004	A2	22	875	14.992,66	2.055,64	1.184,54	7.107,24	17.196,40	1.447,90	0,00
BOLSA INCREMENTO 1,00% ADICIONAL							146,93	20,15	11,61	69,65	168,52	14,19	0,00
Totales							15.139,59	2.075,79	1.196,15	7.176,89	17.364,92	1.462,09	0,00
Total Retribuciones													44.415,43
Total Coste Seguridad Social													14.168,54
Total Coste													58.583,97

Aprobado por la Corporación Municipal en sesión celebrada el día **24 ABR. 2023** definitivamente
El Secretario General,



APROBADO POR LA JUNTA DE GOBIERNO LOCAL EN SESION DE

16 FEB. 2023

EL CONCEJAL - SECRETARIO

08.04.02. Bienestar Social. Programas Sociales Específicos: Centro Comarcal de Drogodependencia


APROBADO POR EL PLENO DE LA CORPORACION EL

24 FEB. 2023

INICIALMENTE

APROBADO POR LA JUNTA DE GOBIERNO LOCAL EN SESION DE

16 FEB. 2023



Aprobado por la Corporación Municipal en sesión celebrada el día **24 ABR. 2023** definitivamente
El Secretario General,

Orden	Personal	Concepto	Importe	Orgánica	Clasificación por programas	Económica	Descripción
1	Departamento completo	Seguridad Social	34.526,50	08.04.02	231	16000	Seguridad Social personal laboral fijo Centro Comarcal de Drogodependencia
2	Órganos de gobierno	Retribuciones básicas					
3	Órganos de gobierno	Otras remuneraciones					
4	Personal directivo	Retribuciones básicas					
5	Personal directivo	Otras remuneraciones					
6	Personal eventual	Retribuciones básicas					
7	Personal eventual	Retribuciones complementarias					
8	Personal eventual	Otras remuneraciones					
9	Funcionarios	Suelo Base A1	0,00				
10	Funcionarios	Suelo Base A2	0,00				
11	Funcionarios	Suelo Base B	0,00				
12	Funcionarios	Suelo Base C1	0,00				
13	Funcionarios	Suelo Base C2	0,00				
14	Funcionarios	Suelo Base E	0,00				
15	Funcionarios	Trienios	0,00				
16	Funcionarios	Otras retribuciones básicas	0,00				
17	Funcionarios	Complemento de destino	0,00				
18	Funcionarios	Complemento específico	0,00				
19	Funcionarios	Complemento personal transitorio	0,00				
20	Funcionarios	Complemento de productividad	0,00				
21	Funcionarios	Gratificaciones					
22	Personal laboral fijo	Retribuciones básicas	45.202,52	08.04.02	231	13000	Retribuciones básicas personal laboral fijo Centro Comarcal de Drogodependencia
23	Personal laboral fijo	Horas extraordinarias		08.04.02	231	13001	Horas extraordinarias personal laboral fijo Centro Comarcal de Drogodependencia
24	Personal laboral fijo	Otras remuneraciones	64.822,97	08.04.02	231	13002	Otras remuneraciones personal laboral fijo Centro Comarcal de Drogodependencia
25	Personal laboral temporal	Remuneraciones	30,00	08.04.02	231	13100	Personal laboral temporal Centro Comarcal de Drogodependencia
Totales			144.581,99				

24 FEB. 2023
INICIALMENTE

08.04.02. Bienestar Social. Programas Sociales Específicos: Centro Comarcal de Drogodependencia

A. Personal Laboral Fijo

Plaza	Código	Puesto	Código	Grupo	C.D.	C.E.	S. Base	Trienios	Otras Ret. Básicas	C. Destino	C. E. Total	Prod. PNA	Prod. Pers. C.P.T.
MEDICO	A-009	MEDICO CENTRO COMARCAL DROGAS	ASS023001	A1	24	1125	17.049,72	2.705,40	1.354,30	8.125,80	22.109,55	1.861,58	0,00
PSICOLOGA	A-005	PSICOLOGO PROGRAMA ASUNTOS SOCIALES	ASS014005	A1	24	1125	17.049,72	5.250,40	1.354,30	8.125,80	22.109,55	1.861,58	0,00
BOLSA INCREMENTO ADICIONAL		1,00%					334,17	77,97	26,54	159,27	433,35	36,49	0,00
Totales							34.433,61	8.033,77	2.735,14	16.410,87	44.652,45	3.759,65	0,00
Total Retribuciones													110.025,49
Total Coste Seguridad Social													34.516,57
Total Coste													144.542,06

Aprobado por la Corporación Municipal en sesión celebrada el

24 ABR. 2023

El Secretario General,



APROBADO POR LA JUNTA DE GOBIERNO LOCAL EN SESION DE

16 FEB. 2023

EL CONCEJAL - SECRETARIO

08.05.01. Bienestar Social. Programas Específicos: Guarderías Municipales

APROBADO POR EL PLENO DE LA CORPORACION EL

24 FEB. 2023

INICIALMENTE

APROBADO POR LA JUNTA DE GOBIERNO LOCAL EN SESION DE

16 FEB. 2023



Orden	Personal	Concepto	Importe	Orgánica	Clasificación por programas	Económica	Descripción
1	Departamento completo	Seguridad Social	71.584,69	08.05.01	323	16000	Seguridad Social Guarderías Municipales
2	Órganos de gobierno	Retribuciones básicas					
3	Órganos de gobierno	Otras remuneraciones					
4	Personal directivo	Retribuciones básicas					
5	Personal directivo	Otras remuneraciones					
6	Personal eventual	Retribuciones básicas					
7	Personal eventual	Retribuciones complementarias					
8	Personal eventual	Otras remuneraciones					
9	Funcionarios	Suelo Base A1	0,00	08.05.01	323	12000	Sueldos del Grupo A1. Guarderías Municipales
10	Funcionarios	Suelo Base A2	0,00	08.05.01	323	12001	Sueldos del Grupo A2. Guarderías Municipales
11	Funcionarios	Suelo Base B	0,00	08.05.01	323	12002	Sueldos del Grupo B. Guarderías Municipales
12	Funcionarios	Suelo Base C1	0,00	08.05.01	323	12003	Sueldos del Grupo C1. Guarderías Municipales
13	Funcionarios	Suelo Base C2	0,00	08.05.01	323	12004	Sueldos del Grupo C2. Guarderías Municipales
14	Funcionarios	Suelo Base E	0,00	08.05.01	323	12005	Sueldos del Grupo E. Guarderías Municipales
15	Funcionarios	Trienios	0,00	08.05.01	323	12006	Trienios. Guarderías Municipales
16	Funcionarios	Otras retribuciones básicas	0,00	08.05.01	323	12009	Otras retribuciones básicas. Guarderías Municipales
17	Funcionarios	Complemento de destino	0,00	08.05.01	323	12100	Complemento de destino Guarderías Municipales
18	Funcionarios	Complemento específico	0,00	08.05.01	323	12101	Complemento específico Guarderías Municipales
19	Funcionarios	Complemento personal transitorio	0,00				
20	Funcionarios	Complemento de productividad	0,00	08.05.01	323	15000	Complemento de productividad Guarderías Municipales
21	Funcionarios	Gratificaciones		08.05.01	323	15100	Gratificaciones Guarderías Municipales
22	Personal laboral fijo	Retribuciones básicas	88.156,68	08.05.01	323	13000	Retribuciones básicas personal laboral fijo Guarderías Municipales
23	Personal laboral fijo	Horas extraordinarias		08.05.01	323	13001	Horas extraordinarias personal laboral fijo Guarderías Municipales
24	Personal laboral fijo	Otras remuneraciones	135.165,37	08.05.01	323	13002	Otras remuneraciones personal laboral fijo Guarderías Municipales
25	Personal laboral temporal	Remuneraciones	30,00	08.05.01	323	13100	Personal laboral temporal Guarderías Municipales
Totales			294.936,74				

aprobado por la Comisión Municipal en sesión celebrada el 24 ABR. 2023 definitivamente El Secretario General,

08.05.01. Bienestar Social. Programas Específicos: Guarderías Municipales

A. Personal Laboral Fijo

Plaza	Código	Puesto	Código	Grupo	C.D.	C.E.	S. Base	Trienios	Otras Ret. Básicas	C. Destino	C. E. Total	Prod. PNA	Prod. Pers. C.P.T.
AUXILIAR PUERICULTURA	D-101	AUXILIAR PUERICULTURA	ASS004003	C2	16	650	9.733,12	1.456,60	813,04	4.878,24	12.774,36	1.075,58	0,00
AUXILIAR PUERICULTURA	D-102	AUXILIAR PUERICULTURA	ASS004002	C2	16	650	9.733,12	1.747,92	813,04	4.878,24	12.774,36	1.075,58	0,00
AUXILIAR PUERICULTURA	D-103	AUXILIAR PUERICULTURA	ASS004005	C2	16	650	9.733,12	1.747,92	813,04	4.878,24	12.774,36	1.075,58	0,00
AUXILIAR PUERICULTURA	D-104	AUXILIAR PUERICULTURA	ASS004006	C2	16	650	9.733,12	1.290,10	813,04	4.878,24	12.774,36	1.075,58	0,00
AUXILIAR PUERICULTURA	D-100	AUXILIAR PUERICULTURA	ASS004001	C2	16	650	9.733,12	1.747,92	813,04	4.878,24	12.774,36	1.075,58	0,00
AUXILIAR PUERICULTURA	D-105	AUXILIAR PUERICULTURA	ASS004007	C2	16	650	9.733,12	1.747,92	813,04	4.878,24	12.774,36	1.075,58	0,00
TÉCNICO SUPERIOR EN EDUCACIÓN INFANTIL	B2-001	TÉCNICO EN EDUCACIÓN INFANTIL	ASS034001	B	18	750	13.368,50	0,00	917,28	5.503,68	14.739,78	1.241,06	0,00
BOLSA INCREMENTO 1,00% ADICIONAL							703,32	95,44	56,80	340,78	895,58	75,41	0,00
Totales							72.470,54	9.833,82	5.852,32	35.113,90	92.281,52	7.769,95	0,00

Total Retribuciones

Total Coste Seguridad Social

Total Coste

223.322,05

71.574,76

294.896,81

APROBADO POR LA JUNTA DE GOBIERNO LOCAL EN SESION DE

16 FEB. 2023



Aprobado por la Corporación Municipal en sesión celebrada el

día 24 ABR. 2023

El Secretario General,

08.05.02. Bienestar Social. Programas específicos: Centro de Desarrollo Infantil y Atención Temprana

24 FEB. 2023
INICIALMENTE

APROBADO POR LA JUNTA DE GOBIERNO LOCAL EN SESION DE

16 FEB. 2023



Aprobado por la Corporación Municipal en sesión celebrada el día 24 ABR. 2023 definitivamente
El Secretario General,

Orden	Personal	Concepto	Importe	Orgánica	Clasificación por programas	Económica	Descripción
1	Departamento completo	Seguridad Social	32.692,43	08.05.02	312	16000	Seguridad Social personal laboral fijo C.D.I.A.T.
2	Órganos de gobierno	Retribuciones básicas					
3	Órganos de gobierno	Otras remuneraciones					
4	Personal directivo	Retribuciones básicas					
5	Personal directivo	Otras remuneraciones					
6	Personal eventual	Retribuciones básicas					
7	Personal eventual	Retribuciones complementarias					
8	Personal eventual	Otras remuneraciones					
9	Funcionarios	Sueldo Base A1	0,00				
10	Funcionarios	Sueldo Base A2	0,00				
11	Funcionarios	Sueldo Base B	0,00				
12	Funcionarios	Sueldo Base C1	0,00				
13	Funcionarios	Sueldo Base C2	0,00				
14	Funcionarios	Sueldo Base E	0,00				
15	Funcionarios	Trienios	0,00				
16	Funcionarios	Otras retribuciones básicas	0,00				
17	Funcionarios	Complemento de destino	0,00				
18	Funcionarios	Complemento específico	0,00				
19	Funcionarios	Complemento personal transitorio	0,00				
20	Funcionarios	Complemento de productividad	0,00				
21	Funcionarios	Gratificaciones					
22	Personal laboral fijo	Retribuciones básicas	48.286,96	08.05.02	312	13000	Retribuciones básicas personal laboral fijo C.D.I.A.T.
23	Personal laboral fijo	Horas extraordinarias		08.05.02	312	13001	Horas extraordinarias personal laboral fijo C.D.I.A.T.
24	Personal laboral fijo	Otras remuneraciones	58.415,38	08.05.02	312	13002	Otras remuneraciones personal laboral fijo C.D.I.A.T.
25	Personal laboral temporal	Remuneraciones	30,00	08.05.02	312	13100	Personal laboral temporal C.D.I.A.T.
Totales			139.424,77				

08.05.02. Bienestar Social. Programas específicos: Centro de Desarrollo Infantil y Atención Temprana

A. Personal Laboral Fijo

Plaza	Código	Puesto	Código	Grupo	C.D.	C.E.	S. Base	Trienios	Otras Ret. Básicas	C. Destino	C. E. Total	Prod. PNA	Prod. Pers. C.P.T.
FISIOTERAPEUTA	B-022	FISIOTERAPEUTA	ASS026001	A2	22	875	14.992,66	5.361,52	1.184,54	7.107,24	17.196,40	1.447,90	0,00
PSICOLOGA	A-002	PSICOLOGO ATENCION TEMPRANA	ASS002002	A1	24	1125	17.049,72	7.875,60	1.354,30	8.125,80	22.109,55	1.861,58	0,00
BOLSA INCREMENTO ADICIONAL							314,02	129,72	24,88	149,28	385,20	32,43	0,00
Totales							32.356,40	13.366,84	2.563,72	15.382,32	39.691,15	3.341,91	0,00

Total Retribuciones	106.702,34
Total Coste Seguridad Social	32.682,50
Total Coste	139.384,84

APROBADO POR EL PLENO DE LA CORPORACION EL

24 FEB. 2023
INICIALMENTE

APROBADO POR LA JUNTA DE GOBIERNO LOCAL EN SESION DE

16 FEB. 2023

EL CONCEJAL - SECRETARIO

Aprobado por la Corporación Municipal en sesión celebrada el

24 ABR. 2023

El Secretario General,



08.05.03. Bienestar Social. Programas Específicos: Centro de Desarrollo Infantil y Atención Temprana (Programa)


APROBADO POR EL PLENO DE LA CORPORACION EL

24 FEB. 2023

INICIALMENTE

APROBADO POR LA JUNTA DE GOBIERNO LOCAL EN SESION DE

16 FEB. 2023



El CONCEJAL - SECRETARIO

Aprobado por la Corporación Municipal en sesión celebrada el

día 24 ABR. 2023

El Secretario General,

Orden	Personal	Concepto	Importe	Orgánica	Clasificación por programas	Económica	Descripción
1	Departamento completo	Seguridad Social	132.432,59	08.05.03	312	16000	Seguridad Social personal laboral temporal C.D.I.A.T. - Atención Temprana
2	Órganos de gobierno	Retribuciones básicas					
3	Órganos de gobierno	Otras remuneraciones					
4	Personal directivo	Retribuciones básicas					
5	Personal directivo	Otras remuneraciones					
6	Personal eventual	Retribuciones básicas					
7	Personal eventual	Retribuciones complementarias					
8	Personal eventual	Otras remuneraciones					
9	Funcionarios	Suelo Base A1	0,00				
10	Funcionarios	Suelo Base A2	0,00				
11	Funcionarios	Suelo Base B	0,00				
12	Funcionarios	Suelo Base C1	0,00				
13	Funcionarios	Suelo Base C2	0,00				
14	Funcionarios	Suelo Base E	0,00				
15	Funcionarios	Trienios	0,00				
16	Funcionarios	Otras retribuciones básicas	0,00				
17	Funcionarios	Complemento de destino	0,00				
18	Funcionarios	Complemento específico	0,00				
19	Funcionarios	Complemento personal transitorio	0,00				
20	Funcionarios	Complemento de productividad	0,00				
21	Funcionarios	Gratificaciones					
22	Personal laboral fijo	Retribuciones básicas	160.667,43	08.05.03	312	13000	Retribuciones básicas personal laboral fijo C.D.I.A.T. (Programas)
23	Personal laboral fijo	Horas extraordinarias		08.05.03	312	13001	Horas extraordinarias personal laboral fijo C.D.I.A.T. (Programas)
24	Personal laboral fijo	Otras remuneraciones	245.627,89	08.05.03	312	13002	Otras remuneraciones personal laboral fijo C.D.I.A.T. (Programas)
25	Personal laboral temporal	Remuneraciones	30,00	08.05.03	312	13100	Personal laboral temporal C.D.I.A.T. - Atención Temprana
Totales			538.757,91				

24 FEB. 2023

INICIALMENTE

08.05.03. Bienestar Social. Programas Especificos: Centro de Desarrollo Infantil y Atención Temprana (Programa)

A. Personal Laboral Fijo

Plaza	Código	Puesto	Código	Grupo	C.D.	C.E.	S. Base	Trienios	Otras Ret. Básicas	C. Destino	C. E. Total	Prod. PNA	Prod. Pers. C.P.T.
LOGOPEDA	B-032	LOGOPEDA	ASS032002	A2	22	875	14.992,66	544,24	1.184,54	7.107,24	17.196,40	1.447,90	0,00
FISIOTERAPEUTA	B-035	FISIOTERAPEUTA	ASS026002	A2	22	875	14.992,66	544,24	1.184,54	7.107,24	17.196,40	1.447,90	0,00
AUXILIAR ATENCIÓN TEMPRANA	D-136	AUXILIAR ATENCIÓN TEMPRANA	ASS033001	C2	16	625	9.733,12	1.560,58	813,04	4.878,24	12.283,15	1.034,22	0,00
LOGOPEDA	B-033	LOGOPEDA	ASS032003	A2	22	875	14.992,66	544,24	1.184,54	7.107,24	17.196,40	1.447,90	0,00
PSICÓLOGO	A-012	PSICÓLOGO DE ATENCIÓN TEMPRANA	ASS002005	A1	24	1125	17.049,72	0,00	1.354,30	8.125,80	22.109,55	1.861,58	0,00
PSICÓLOGO	A-010	PSICÓLOGO ATENCIÓN TEMPRANA	ASS002003	A1	24	1125	17.049,72	2.903,76	1.354,30	8.125,80	22.109,55	1.861,58	0,00
LOGOPEDA	B-029	LOGOPEDA	ASS032001	A2	22	875	14.992,66	2.640,32	1.184,54	7.107,24	17.196,40	1.447,90	0,00
PSICÓLOGO	A-011	PSICÓLOGO ATENCIÓN TEMPRANA	ASS002004	A1	24	1125	17.049,72	3.182,32	1.354,30	8.125,80	22.109,55	1.861,58	0,00
LOGOPEDA	B-034	LOGOPEDA	ASS032004	A2	22	875	14.992,66	544,24	1.184,54	7.107,24	17.196,40	1.447,90	0,00
BOLSA INCREMENTO 1,00% ADICIONAL							1.331,29	122,15	105,83	634,96	1.613,02	135,81	0,00
Totales							137.176,87	12.586,09	10.904,47	65.426,80	166.206,82	13.994,27	0,00

406.295,32

132.422,66

538.717,98

APROBADO POR LA JUNTA DE GOBIERNO LOCAL EN SESION DE

16 FEB. 2023

EL CONCEJAL - SECRETARIO



Aprobado por la Corporación Municipal, en sesión celebrada el

día 24 ABR. 2023

Secretario General,

[Handwritten signature]

APROBADO POR EL PLENO DE LA CORPORACION MUNICIPAL

24 FEB. 2023
INICIALMENTE

Aprobado por la Corporación Municipal en sesión celebrada el día 16 de febrero de 2023.
El Secretario General,

APROBADO POR LA JUNTA DE GOBIERNO LOCAL EN SESION DE

16 FEB. 2023



08.07.01. Bienestar Social. Juventud

Orden	Personal	Concepto	Importe	Orgánica	Clasificación por programas	Económica	Descripción
1	Departamento completo	Seguridad Social	18.795,31	08.07.01	337	16060	Seguridad Social. Juventud
2	Órganos de gobierno	Retribuciones básicas					
3	Órganos de gobierno	Otras remuneraciones					
4	Personal directivo	Retribuciones básicas					
5	Personal directivo	Otras remuneraciones					
6	Personal eventual	Retribuciones básicas					
7	Personal eventual	Retribuciones complementarias					
8	Personal eventual	Otras remuneraciones					
9	Funcionarios	Suelo Base A1	0,00	08.07.01	337	12000	Sueldos del Grupo A1. Juventud
10	Funcionarios	Suelo Base A2	0,00	08.07.01	337	12001	Sueldos del Grupo A2. Juventud
11	Funcionarios	Suelo Base B	0,00	08.07.01	337	12002	Sueldos del Grupo B. Juventud
12	Funcionarios	Suelo Base C1	11.595,27	08.07.01	337	12003	Sueldos del Grupo C1. Juventud
13	Funcionarios	Suelo Base C2	9.828,50	08.07.01	337	12004	Sueldos del Grupo C2. Juventud
14	Funcionarios	Suelo Base E	0,00	08.07.01	337	12005	Sueldos del Grupo E. Juventud
15	Funcionarios	Trienios	3.716,82	08.07.01	337	12006	Trienios. Juventud
16	Funcionarios	Otras retribuciones básicas	1.931,55	08.07.01	337	12009	Otras retribuciones básicas. Juventud
17	Funcionarios	Complemento de destino	11.589,27	08.07.01	337	12100	Complemento de destino Juventud
18	Funcionarios	Complemento específico	27.287,63	08.07.01	337	12101	Complemento específico Juventud
19	Funcionarios	Complemento personal transitorio	0,00				
20	Funcionarios	Complemento de productividad	2.297,58	08.07.01	337	15000	Complemento de productividad Juventud
21	Funcionarios	Gratificaciones	3.500,00	08.07.01	337	15100	Gratificaciones Juventud
22	Personal laboral fijo	Retribuciones básicas	0,00	08.07.01	337	13000	Retribuciones básicas personal laboral fijo Juventud
23	Personal laboral fijo	Horas extraordinarias		08.07.01	337	13001	Horas extraordinarias personal laboral fijo Juventud
24	Personal laboral fijo	Otras remuneraciones	0,00	08.07.01	337	13002	Otras remuneraciones personal laboral fijo Juventud
25	Personal laboral temporal	Remuneraciones	30,00	08.07.01	337	13100	Personal laboral temporal Juventud
	Personal laboral temporal	Remuneraciones		08.07.01	337	13101	Retribuciones Programa Emple@Joven
Totales			90.571,93				

08.07.01. Bienestar Social. Juventud

A. Funcionario de Carrera

Plaza	Código	Puesto	Código	Grupo	C.D.	C.E.	S. Base	Trienios	Otras Ret. Básicas	C. Destino	C. E. Total	Prod. PNA	Prod. Pers. C.P.T.
MONITOR JUVENTUD	3-D-145	INFORMADOR JUVENIL	JV002002	C2	16	600	9.733,12	1.102,76	813,04	4.878,24	11.791,68	992,84	0,00
COORDINADOR JUVENTUD	3-C-121	JEFE DE NEGOCIADO TECNICO JUVENTUD	JV005001	C1	21	775	11.482,74	2.577,99	1.099,76	6.598,56	15.231,13	1.282,44	0,00
BOLSA INCREMENTO 1,00% ADICIONAL							207,91	36,07	18,75	112,47	264,82	22,30	0,00
Totales							21.423,77	3.716,82	1.931,55	11.589,27	27.287,63	2.297,58	0,00
Total Retribuciones													66.246,62
Total Coste Seguridad Social													17.880,63
Total Coste													86.127,25

Aprobado por la Corporación Municipal en sesión celebrada el día **24 ABR. 2023** del *delictivamente*

El Secretario General,



APROBADO POR LA JUNTA DE GOBIERNO LOCAL EN SESION DE

16 FEB. 2023

EL CONCEJAL - SECRETARIO

09.01.01. Servicios culturales y educativos. Cultura y Patrimonio Histórico. Biblioteca Pública

APROBADO POR EL PLENO DE LA CORPORACIÓN MUNICIPAL

24 FEB. 2023

INICIALMENTE

APROBADO POR LA JUNTA DE GOBIERNO LOCAL EN SESION DE

16 FEB. 2023

EL CONCEJAL - SECRETARIO

Orden	Personal	Concepto	Importe	Orgánica	Clasificación por programas	Económica	Descripción
1	Departamento completo	Seguridad Social	69.977,17	09.01.01	3321	16000	Seguridad Social Biblioteca Pública
2	Órganos de gobierno	Retribuciones básicas					
3	Órganos de gobierno	Otras remuneraciones					
4	Personal directivo	Retribuciones básicas					
5	Personal directivo	Otras remuneraciones					
6	Personal eventual	Retribuciones básicas					
7	Personal eventual	Retribuciones complementarias					
8	Personal eventual	Otras remuneraciones					
9	Funcionarios	Sueldo Base A1	0,00	09.01.01	3321	12000	Sueldos del Grupo A1. Biblioteca Pública
10	Funcionarios	Sueldo Base A2	0,00	09.01.01	3321	12001	Sueldos del Grupo A2. Biblioteca Pública
11	Funcionarios	Sueldo Base B	0,00	09.01.01	3321	12002	Sueldos del Grupo B. Biblioteca Pública
12	Funcionarios	Sueldo Base C1	0,00	09.01.01	3321	12003	Sueldos del Grupo C1. Biblioteca Pública
13	Funcionarios	Sueldo Base C2	78.628,04	09.01.01	3321	12004	Sueldos del Grupo C2. Biblioteca Pública
14	Funcionarios	Sueldo Base E	0,00	09.01.01	3321	12005	Sueldos del Grupo E. Biblioteca Pública
15	Funcionarios	Trienios	9.980,46	09.01.01	3321	12006	Trienios. Biblioteca Pública
16	Funcionarios	Otras retribuciones básicas	6.568,06	09.01.01	3321	12009	Otras retribuciones básicas. Biblioteca Pública
17	Funcionarios	Complemento de destino	39.408,37	09.01.01	3321	12100	Complemento de destino Biblioteca Pública
18	Funcionarios	Complemento específico	107.166,84	09.01.01	3321	12101	Complemento específico Biblioteca Pública
19	Funcionarios	Complemento personal transitorio	0,00				
20	Funcionarios	Complemento de productividad	9.023,25	09.01.01	3321	15000	Complemento de productividad Biblioteca Pública
21	Funcionarios	Gratificaciones	3.500,00	09.01.01	3321	15100	Gratificaciones Biblioteca Pública
22	Personal laboral fijo	Retribuciones básicas	0,00	09.01.01	3321	13000	Retribuciones básicas personal laboral fijo Biblioteca Pública
23	Personal laboral fijo	Horas extraordinarias		09.01.01	3321	13001	Horas extraordinarias personal laboral fijo Biblioteca Pública
24	Personal laboral fijo	Otras remuneraciones	0,00	09.01.01	3321	13002	Otras remuneraciones personal laboral fijo Biblioteca Pública
25	Personal laboral temporal	Remuneraciones	30,00	09.01.01	3321	13100	Personal laboral temporal Biblioteca Pública
Totales			324.282,19				

120

120
Aprobado por la Corporación Municipal en sesión celebrada el

24 ABR. 2023

El Secretario General,

24 FEB. 2023
INICIALMENTE

09.01.01. Servicios culturales y educativos. Cultura y Patrimonio Histórico. Biblioteca Pública

A. Funcionario de Carrera

Plaza	Código	Puesto	Código	Grupo	C.D.	C.E.	S. Base	Trienios	Otras Ret. Básicas	C. Destino	C. E. Total	Prod. PNA	Prod. Pers. C.P.T.
AUX. DE BIBLIOTECA	3-D-075	AUX. BIBLIOTECA	ECC009002	C2	16	675	9.733,12	1.310,94	813,04	4.878,24	13.265,85	1.116,96	0,00
AUX. DE BIBLIOTECA	3-D-194	AUX. BIBLIOTECA	ECC009006	C2	16	675	9.733,12	1.352,40	813,04	4.878,24	13.265,85	1.116,96	0,00
AUX. DE BIBLIOTECA	3-D-192	AUX. BIBLIOTECA	ECC009004	C2	16	675	9.733,12	1.456,60	813,04	4.878,24	13.265,85	1.116,96	0,00
AUX. DE BIBLIOTECA	3-D-193	AUX. BIBLIOTECA	ECC009005	C2	16	675	9.733,12	1.352,40	813,04	4.878,24	13.265,85	1.116,96	0,00
AUX. DE BIBLIOTECA	3-D-074	AUX. BIBLIOTECA	ECC009001	C2	16	675	9.733,12	873,96	813,04	4.878,24	13.265,85	1.116,96	0,00
AUXILIAR DE BIBLIOTECA	3-D-123	AUX. BIBLIOTECA	ECC009003	C2	16	675	9.733,12	2.330,56	813,04	4.878,24	13.265,85	1.116,96	0,00
AUX. DE BIBLIOTECA	3-D-195	AUX. BIBLIOTECA	ECC009007	C2	16	675	9.733,12	1.206,74	813,04	4.878,24	13.265,85	1.116,96	0,00
FUNCIONARIO INTERINO SUSTITUCIÓN IT							9.733,12	0,00	813,04	4.878,24	13.265,85	1.116,96	0,00
BOLSA INCREMENTO 1,00% ADICIONAL							763,08	96,86	63,74	382,45	1.040,04	87,57	0,00

Totales 78.628,04 9.980,46 5.568,06 39.408,37 107.166,84 9.023,25 0,00 0,00

Total Retribuciones 250.775,02

Total Coste Seguridad Social 69.062,49

Total Coste 919.837,51

Aprobado por la Corporación Municipal en sesión celebrada el día 24 ABR. 2023 de *definitivamente*

El Secretario General,



APROBADO POR LA JUNTA DE GOBIERNO LOCAL EN SESION DE

16 FEB. 2023

EL CONCEJAL - SECRETARIO

09.01.02. Servicios culturales y educativos. Cultura y Patrimonio Histórico. Protección Patrimonio Histórico

ATENDIDO POR EL PLENO DE LA CORPORACION LOCAL EN SESION DE

APROBADO POR LA JUNTA DE GOBIERNO LOCAL EN SESION DE

24 FEB 2023
INICIALMENTE

16 FEB. 2023
EL CONCEJAL SECRETARIO

Aprobado por la Corporación Municipal en sesión celebrada el día 16 de FEBRERO de 2023
Secretario General,

Orden	Personal	Concepto	Importe	Orgánica	Clasificación por programas	Económica	Descripción
1	Departamento completo	Seguridad Social	48.661,56	09.01.02	336	10000	Seguridad Social Protección Patrimonio Histórico
2	Órganos de gobierno	Retribuciones básicas					
3	Órganos de gobierno	Otras remuneraciones					
4	Personal directivo	Retribuciones básicas					
5	Personal directivo	Otras remuneraciones					
6	Personal eventual	Retribuciones básicas					
7	Personal eventual	Retribuciones complementarias					
8	Personal eventual	Otras remuneraciones					
9	Funcionarios	Suelo Base A1	17.216,81	09.01.02	336	12000	Sueldos del Grupo A1. Protección Patrimonio Histórico
10	Funcionarios	Suelo Base A2	15.139,59	09.01.02	336	12001	Sueldos del Grupo A2. Protección Patrimonio Histórico
11	Funcionarios	Suelo Base B	0,00	09.01.02	336	12002	Sueldos del Grupo B. Protección Patrimonio Histórico
12	Funcionarios	Suelo Base C1	0,00	09.01.02	336	12003	Sueldos del Grupo C1. Protección Patrimonio Histórico
13	Funcionarios	Suelo Base C2	29.485,51	09.01.02	336	12004	Sueldos del Grupo C2. Protección Patrimonio Histórico
14	Funcionarios	Suelo Base E	0,00	09.01.02	336	12005	Sueldos del Grupo E. Protección Patrimonio Histórico
15	Funcionarios	Trienios	7.984,59	09.01.02	336	12006	Trienios. Protección Patrimonio Histórico
16	Funcionarios	Otras retribuciones básicas	4.855,32	09.01.02	336	12009	Otras retribuciones básicas. Protección Patrimonio Histórico
17	Funcionarios	Complemento de destino	29.131,92	09.01.02	336	12100	Complemento de destino. Protección Patrimonio Histórico
18	Funcionarios	Complemento específico	75.413,12	09.01.02	336	12101	Complemento específico. Protección Patrimonio Histórico
19	Funcionarios	Complemento personal transitorio	0,00				
20	Funcionarios	Complemento de productividad	6.349,66	09.01.02	336	15000	Complemento de productividad. Protección Patrimonio Histórico
21	Funcionarios	Gratificaciones	118,30	09.01.02	336	15100	Gratificaciones. Protección Patrimonio Histórico
22	Personal laboral fijo	Retribuciones básicas	0,00	09.01.02	336	13000	Retribuciones básicas personal laboral fijo. Protección Patrimonio Histórico
23	Personal laboral fijo	Horas extraordinarias		09.01.02	336	13001	Horas extraordinarias personal laboral fijo. Protección Patrimonio Histórico
24	Personal laboral fijo	Otras remuneraciones	0,00	09.01.02	336	13002	Otras remuneraciones personal laboral fijo. Protección Patrimonio Histórico
25	Personal laboral temporal	Remuneraciones	30,00	09.01.02	336	13100	Personal laboral temporal. Protección Patrimonio Histórico
Totales			234.386,36				

4 FEB. 2023

INICIALMENTE

09.01.02. Servicios culturales y educativos. Cultura y Patrimonio Histórico. Protección Patrimonio Histórico

A. Funcionario de Carrera

Plaza	Código	Puesto	Código	Grupo	C.D.	C.E.	S. Base	Trienios	Otras Ret. Básicas	C. Destino	C. E. Total	Prod. PNA	Prod. Pers. C.P.T.
AUXILIAR ADMINISTRATIVO	2-D-022	AUXILIAR ADMINISTRATIVO	ECC008005	C2	16	600	9.733,12	1.165,28	813,04	4.878,24	11.791,68	992,84	0,00
MAESTRO MERCADO	3-D-098	AUXILIAR ADMINISTRATIVO	ECC008006	C2	16	600	9.733,12	3.245,98	813,04	4.878,24	11.791,68	992,84	0,00
ARCHIVERO	3-B-013	ARCHIVERO MUNICIPAL	ECC003001	A2	22	975	14.992,66	0,00	1.184,54	7.107,24	19.161,70	1.613,38	0,00
TECNICO SUPERIOR EN HISTORIA	3-A-026	TECNICO SUPERIOR PATRIMONIO HISTORICO	ECC033001	A1	22	1000	17.049,72	0,00	1.184,54	7.107,24	19.653,03	1.654,76	0,00
AUX. GEST. PATRIM. Y CULTURA	3-D-140	AUX. GESTION PATRIMONIO HISTORICO ARTISTICO	ECC006001	C2	16	625	9.733,12	3.495,84	813,04	4.878,24	12.283,15	1.034,22	0,00
BOLSA INCREMENTO 1,00% ADICIONAL							600,17	77,49	47,12	282,72	731,88	61,62	0,00
Totales							61.841,91	7.984,59	4.855,32	29.131,92	75.413,12	6.349,66	0,00

Total Retribuciones

185.576,52

Total Coste Seguridad Social

48.621,05

Total Coste

234.197,57

Aprobado por la Corporación Municipal en sesión celebrada el

24 ABR. 2023
definitivamente

El Secretario General,



16 FEB. 2023

APROBADO POR LA JUNTA DE GOBIERNO LOCAL EN SESION DE

EL CONCEJAL - SECRETARIO

09.01.03. Servicios culturales y educativos. Cultura y Patrimonio Histórico. Promoción de la Cultura y banda de música

Orden	Personal	Concepto	Importe	Orgánica	Clasificación por programas	Económica	Descripción
1	Departamento completo	Seguridad Social	192.194,52	09.01.03	334	16000	Seguridad Social Promoción de la Cultura y banda de música
2	Órganos de gobierno	Retribuciones básicas					
3	Órganos de gobierno	Otras remuneraciones					
4	Personal directivo	Retribuciones básicas					
5	Personal directivo	Otras remuneraciones					
6	Personal eventual	Retribuciones básicas					
7	Personal eventual	Retribuciones complementarias					
8	Personal eventual	Otras remuneraciones					
9	Funcionarios	Suelo Base A1	17.216,81	09.01.03	334	12000	Sueldos del Grupo A1. Promoción de la Cultura y banda de música
10	Funcionarios	Suelo Base A2	0,00	09.01.03	334	12001	Sueldos del Grupo A2. Promoción de la Cultura y banda de música
11	Funcionarios	Suelo Base B	0,00	09.01.03	334	12002	Sueldos del Grupo B. Promoción de la Cultura y banda de música
12	Funcionarios	Suelo Base C1	11.595,27	09.01.03	334	12003	Sueldos del Grupo C1. Promoción de la Cultura y banda de música
13	Funcionarios	Suelo Base C2	29.485,51	09.01.03	334	12004	Sueldos del Grupo C2. Promoción de la Cultura y banda de música
14	Funcionarios	Suelo Base E	0,00	09.01.03	334	12005	Sueldos del Grupo E. Promoción de la Cultura y banda de música
15	Funcionarios	Trienios	12.753,45	09.01.03	334	12006	Trienios. Promoción de la Cultura y banda de música
16	Funcionarios	Otras retribuciones básicas	4.390,61	09.01.03	334	12009	Otras retribuciones básicas. Promoción de la Cultura y banda de música
17	Funcionarios	Complemento de destino	26.343,66	09.01.03	334	12100	Complemento de destino Promoción de la Cultura y banda de música
18	Funcionarios	Complemento específico	70.451,93	09.01.03	334	12101	Complemento específico Promoción de la Cultura y banda de música
19	Funcionarios	Complemento personal transitorio	0,00				
20	Funcionarios	Complemento de productividad	17.839,17	09.01.03	334	15000	Complemento de productividad Promoción de la Cultura y banda de música
21	Funcionarios	Gratificaciones	118,30	09.01.03	334	15100	Gratificaciones Promoción de la Cultura y banda de música
22	Personal laboral fijo	Retribuciones básicas	200.644,91	09.01.03	334	13000	Retribuciones básicas personal laboral fijo Promoción de la Cultura y banda de música
23	Personal laboral fijo	Horas extraordinarias		09.01.03	334	13001	Horas extraordinarias personal laboral fijo Promoción de la Cultura y banda de música
24	Personal laboral fijo	Otras remuneraciones	249.817,30	09.01.03	334	13002	Otras remuneraciones personal laboral fijo Promoción de la Cultura y banda de música
25	Personal laboral temporal	Remuneraciones	30,00	09.01.03	334	13100	Personal laboral temporal Promoción de la Cultura y banda de música
Totales			832.878,44				

24 FEB. 2023
INICIALMENTE

09.01.03. Servicios culturales y educativos. Cultura y Patrimonio Histórico. Promoción de la Cultura y banda de música

A. Funcionario de Carrera

Plaza	Código	Puesto	Código	Grupo	C.D.	C.E.	S. Base	Trienios	Otras Ret. Básicas	C. Destino	C. E. Total	Prod. PNA	Prod. Pers. C.P.T.
AUXILIAR ADMINISTRATIVO	2-D-027	AUX. ADMINISTRATIVO	ECC008002	C2	16	675	9.733,12	1.747,92	813,04	4.878,24	13.265,85	1.116,96	5.895,84
AUXILIAR PROTECCIÓN CIVIL	3-D-071	AUX. ADMINISTRATIVO	ECC008004	C2	16	675	9.733,12	3.204,52	813,04	4.878,24	13.265,85	1.116,96	5.895,84
TEC. PATR. HISTO. ARTIST.	3-A-010	DIRECTOR TÉCNICO DE CULTURA Y PATRIMONIO HISTORICO	ECC035001	A1	26	1475	17.049,72	7.677,24	1.622,16	9.732,96	28.988,08	2.440,74	0,00
AUXILIAR ADMINISTRATIVO	2-D-005	AUX. ADMINISTRATIVO	ECC008007	C2	16	600	9.733,12	0,00	813,04	4.878,24	11.791,68	992,84	0,00
ADMINISTRATIVO	2-C-043	J. NEG. CULTURA	ECC036001	C1	21	725	11.482,74	0,00	1.099,76	6.598,56	14.248,42	1.199,70	0,00
AMORTIZACIÓN PLAZA Y PUESTO PROMOCIÓN INTERNA PLAZA 2-C-043													
BOLSA INCREMENTO 1,00% ADICIONAL													
Totales							565,77	123,77	42,61	255,66	683,73	57,57	115,56
Total Retribuciones							58.297,59	12.753,45	4.390,61	26.343,66	70.451,93	5.931,93	11.907,24
Total Coste Seguridad Social													0,00
Total Coste													0,00

APROBADO POR LA CORPORACIÓN MUNICIPAL EN SESIÓN CELEBRADA EL 24 ABR 2023

SECRETARIO GENERAL

EXCMO. AYUNTAMIENTO DE VÉLEZ MÁLAGA

16 FEB. 2023

190.076,41

47.777,87

237.854,28

B. Personal Laboral Fijo

Plaza	Código	Puesto	Código	Grupo	C.D.	C.E.	S. Base	Trienios	Otras Ret. Básicas	C. Destino	C. E. Total	Prod. PNA	Prod. Pers. C.P.T.
MUSICO	D-138	MUSICO BANDA MUNICIPAL MUSICA	ECC010001	C2	15	550	4.866,56	1.862,32	380,39	2.282,34	5.404,60	455,06	0,00
MUSICO	D-139	MUSICO BANDA MUNICIPAL MUSICA	ECC010002	C2	15	550	4.866,56	2.039,24	380,39	2.282,34	5.404,60	455,06	0,00
MUSICO	D-165	MUSICO BANDA MUNICIPAL MUSICA	ECC010033	C2	15	550	4.866,56	1.456,60	380,39	2.282,34	5.404,60	455,06	0,00
MUSICO	D-140	MUSICO BANDA MUNICIPAL MUSICA	ECC010003	C2	15	550	4.866,56	1.456,60	380,39	2.282,34	5.404,60	455,06	0,00
MUSICO	D-164	MUSICO BANDA MUNICIPAL MUSICA	ECC010032	C2	15	550	4.866,56	1.310,94	380,39	2.282,34	5.404,60	455,06	0,00

MUSICO	D-142	MUSICO BANDA MUNICIPAL MUSICA	ECC010005	C2	15	550	4.866,56	873,96	380,39	2.282,34	5.404,60	455,06	0,00
MUSICO	D-143	MUSICO BANDA MUNICIPAL MUSICA	ECC010006	C2	15	550	4.866,56	873,96	380,39	2.282,34	5.404,60	455,06	0,00
MUSICO	D-144	MUSICO BANDA MUNICIPAL MUSICA	ECC010007	C2	15	550	4.866,56	1.571,00	380,39	2.282,34	5.404,60	455,06	0,00
MUSICO	D-145	MUSICO BANDA MUNICIPAL MUSICA	ECC010008	C2	15	550	4.866,56	873,96	380,39	2.282,34	5.404,60	455,06	0,00
MUSICO	D-147	MUSICO BANDA MUNICIPAL MUSICA	ECC010010	C2	15	550	4.866,56	915,53	380,39	2.282,34	5.404,60	455,06	0,00
MUSICO	D-148	MUSICO BANDA MUNICIPAL MUSICA	ECC010011	C2	15	550	4.866,56	1.893,58	380,39	2.282,34	5.404,60	455,06	0,00
MUSICO	D-149	MUSICO BANDA MUNICIPAL MUSICA	ECC010012	C2	15	550	4.866,56	873,96	380,39	2.282,34	5.404,60	455,06	0,00
MUSICO	D-150	MUSICO BANDA MUNICIPAL MUSICA	ECC010013	C2	15	550	4.866,56	1.893,58	380,39	2.282,34	5.404,60	455,06	0,00
MUSICO	D-151	MUSICO BANDA MUNICIPAL MUSICA	ECC010014	C2	15	550	4.866,56	1.769,26	380,39	2.282,34	5.404,60	455,06	0,00
MUSICO	D-152	MUSICO BANDA MUNICIPAL MUSICA	ECC010015	C2	15	550	4.866,56	2.039,24	380,39	2.282,34	5.404,60	455,06	0,00
MUSICO	D-153	MUSICO BANDA MUNICIPAL MUSICA	ECC010016	C2	15	550	4.866,56	1.893,58	380,39	2.282,34	5.404,60	455,06	0,00
MUSICO	D-167	MUSICO BANDA MUNICIPAL MUSICA (FUNCIONES DIRECCION)	ECC010017	C2	18	800	4.866,56	1.747,92	458,64	2.751,84	661,90	661,90	0,00
MUSICO	D-166	MUSICO BANDA MUNICIPAL MUSICA	ECC010043	C2	15	550	4.866,56	1.134,02	380,39	2.282,34	5.404,60	455,06	0,00
MUSICO	D-155	MUSICO BANDA MUNICIPAL MUSICA	ECC010021	C2	15	550	4.866,56	1.633,41	380,39	2.282,34	5.404,60	455,06	0,00
MUSICO	D-156	MUSICO BANDA MUNICIPAL MUSICA	ECC010022	C2	15	550	4.866,56	2.039,24	380,39	2.282,34	5.404,60	455,06	0,00
MUSICO	D-157	MUSICO BANDA MUNICIPAL MUSICA	ECC010023	C2	15	550	4.866,56	1.602,26	380,39	2.282,34	5.404,60	455,06	0,00
MUSICO	D-158	MUSICO BANDA MUNICIPAL MUSICA	ECC010024	C2	15	550	4.866,56	1.165,28	380,39	2.282,34	5.404,60	455,06	0,00
MUSICO	D-159	MUSICO BANDA MUNICIPAL MUSICA	ECC010025	C2	15	550	4.866,56	769,87	380,39	2.282,34	5.404,60	455,06	0,00
MUSICO	D-160	MUSICO BANDA MUNICIPAL MUSICA	ECC010027	C2	15	550	4.866,56	1.310,94	380,39	2.282,34	5.404,60	455,06	0,00
MUSICO	D-162	MUSICO BANDA MUNICIPAL MUSICA	ECC010029	C2	15	550	4.866,56	1.290,10	380,39	2.282,34	5.404,60	455,06	0,00
MUSICO	D-163	MUSICO BANDA MUNICIPAL MUSICA	ECC010030	C2	15	550	4.866,56	1.456,60	380,39	2.282,34	5.404,60	455,06	0,00
MUSICO	D-141	MUSICO BANDA MUNICIPAL MUSICA	ECC010004	C2	15	550	4.866,56	915,53	380,39	2.282,34	5.404,60	455,06	0,00

APROBADO POR LA JUNTA DE GOBIERNO DE LA CORPORACION EL

24 FEB. 2023

16 FEB. 2023



APROBADO POR LA JUNTA DE GOBIERNO MUNICIPAL EN SESION DE

4 ABR. 2023

MUSICO	D-146	MUSICO BANDA MUNICIPAL MUSICA	ECC010009	C2	15	550	4.866,56	967,52	380,39	2.282,34	5.404,60	455,06	0,00	0,00
MUSICO	D-154	MUSICO BANDA MUNICIPAL MUSICA	ECC010018	C2	15	550	4.866,56	873,96	380,39	2.282,34	5.404,60	455,06	0,00	0,00
MUSICO	D-161	MUSICO BANDA MUNICIPAL MUSICA	ECC010028	C2	15	550	4.866,56	873,96	380,39	2.282,34	5.404,60	455,06	0,00	0,00
BOLSA INCREMENTO 1,00% ADICIONAL							1.430,77	403,87	112,60	675,61	1.613,03	135,81	0,00	0,00
Totales							147.427,57	41.614,79	11.602,55	69.615,31	166.207,54	13.994,45	0,00	0,00
Total Retribuciones												450.462,21		
Total Coste Seguridad Social													144.373,14	
Total Coste														594.835,35

Aprobado por la Corporación
Municipal en sesión celebrada el
día 24 ABR. 2023
definitivamente
El Secretario General,

APROBADO POR EL PLENO
DE LA CORPORACION EL

24 FEB. 2023

INICIALMENTE



APROBADO POR LA JUNTA DE GOBIERNO
LOCAL EN SESION DE

16 FEB. 2023

EL CONCEJAL - SECRETARIO

24 FEB. 2023

INICIALMENTE

16 FEB. 2023

09.01.04. Servicios culturales y educativos. Cultura y Patrimonio Histórico. Equipamiento Cultural

Orden	Personal	Concepto	Importe	Organica	Clasificación por programas	Económica	Descripción
1	Departamento completo	Seguridad Social	9.021,02	09.01.04	333	16000	Seguridad Social Equipamientos Culturales
2	Órganos de gobierno	Retribuciones básicas					
3	Órganos de gobierno	Otras remuneraciones					
4	Personal directivo	Retribuciones básicas					
5	Personal directivo	Otras remuneraciones					
6	Personal eventual	Retribuciones básicas					
7	Personal eventual	Retribuciones complementarias					
8	Personal eventual	Otras remuneraciones					
9	Funcionarios	Suelo Base A1	0,00	09.01.04	333	12000	Sueldos del Grupo A1. Equipamientos Culturales
10	Funcionarios	Suelo Base A2	0,00	09.01.04	333	12001	Sueldos del Grupo A2. Equipamientos Culturales
11	Funcionarios	Suelo Base B	0,00	09.01.04	333	12002	Sueldos del Grupo B. Equipamientos Culturales
12	Funcionarios	Suelo Base C1	0,00	09.01.04	333	12003	Sueldos del Grupo C1. Equipamientos Culturales
13	Funcionarios	Suelo Base C2	0,00	09.01.04	333	12004	Sueldos del Grupo C2. Equipamientos Culturales
14	Funcionarios	Suelo Base E	0,00	09.01.04	333	12005	Sueldos del Grupo E. Equipamientos Culturales
15	Funcionarios	Trienios	0,00	09.01.04	333	12006	Trienios. Equipamientos Culturales
16	Funcionarios	Otras retribuciones básicas	0,00	09.01.04	333	12009	Otras retribuciones básicas. Equipamientos Culturales
17	Funcionarios	Complemento de destino	0,00	09.01.04	333	12100	Complemento de destino Equipamientos Culturales
18	Funcionarios	Complemento específico	0,00	09.01.04	333	12101	Complemento específico Equipamientos Culturales
19	Funcionarios	Complemento personal transitorio	0,00				
20	Funcionarios	Complemento de productividad	0,00	09.01.04	333	15000	Complemento de productividad Equipamientos Culturales
21	Funcionarios	Gratificaciones		09.01.04	333	15100	Gratificaciones Equipamientos Culturales
22	Personal laboral fijo	Retribuciones básicas	12.525,59	09.01.04	333	13000	Retribuciones básicas personal laboral fijo Equipamientos Culturales
23	Personal laboral fijo	Horas extraordinarias		09.01.04	333	13001	Horas extraordinarias personal laboral fijo Equipamientos Culturales
24	Personal laboral fijo	Otras remuneraciones	15.590,10	09.01.04	333	13002	Otras remuneraciones personal laboral fijo Equipamientos Culturales
25	Personal laboral temporal	Remuneraciones	30,00	09.01.04	333	13100	Personal laboral temporal Equipamientos Culturales
Totales			37.166,71				

09.01.04. Servicios culturales y educativos. Cultura y Patrimonio Histórico. Equipamiento Culturales

A. Personal Laboral Fijo

Plaza	Código	Puesto	Código	Grupo	C.D.	C.E.	S. Base	Trienios	Otras Ret. Básicas	C. Destino	C. E. Total	Prod. PNA	Prod. Pers. C.P.T.
PEON MEDIO AMBIENTE	E-186	CONSERVJE EDIFICIOS MUNICIPALES	ECC020010	E	14	525	8.919,96	2.775,36	708,70	4.252,20	10.317,86	868,74	0,00
BOLSA INCREMENTO 1,00% ADICIONAL							87,42	27,20	6,95	41,67	101,12	8,51	0,00
Totales							9.007,38	2.802,56	715,65	4.293,87	10.418,98	877,25	0,00
Total Retribuciones													28.115,69
Total Coste Seguridad Social													9.011,09
Total Coste													37.126,78

Aprobado por la Corporación Municipal en sesión celebrada el día **24 ABR. 2023** definitivamente
El Secretario General,



APROBADO POR EL PLENO DE LA CORPORACION EL **24 FEB. 2023** INICIALMENTE

APROBADO POR LA JUNTA DE GOBIERNO LOCAL EN SESION DE **16 FEB. 2023**

EL CONCEJAL - SECRETARIO

09.02.01. Servicios culturales y educativos. Educación

APROBADO POR EL PLENO DE LA CORPORACION EL

24 FEB. 2023
INICIALMENTE

APROBADO POR LA JUNTA DE GOBIERNO LOCAL EN SESION DE

16 FEB. 2023



Orden	Personal	Concepto	Importe	Orgánica	Clasificación por programas	Económica	Descripción
1	Departamento completo	Seguridad Social	93.621,29	09.02.01	323	16000	Seguridad Social Educación
2	Órganos de gobierno	Retribuciones básicas					
3	Órganos de gobierno	Otras remuneraciones					
4	Personal directivo	Retribuciones básicas					
5	Personal directivo	Otras remuneraciones					
6	Personal eventual	Retribuciones básicas					
7	Personal eventual	Retribuciones complementarias					
8	Personal eventual	Otras remuneraciones					
9	Funcionarios	Suelo Base A1	0,00	09.02.01	323	12000	Sueldos del Grupo A1. Educación
10	Funcionarios	Suelo Base A2	0,00	09.02.01	323	12001	Sueldos del Grupo A2. Educación
11	Funcionarios	Suelo Base B	0,00	09.02.01	323	12002	Sueldos del Grupo B. Educación
12	Funcionarios	Suelo Base C1	0,00	09.02.01	323	12003	Sueldos del Grupo C1. Educación
13	Funcionarios	Suelo Base C2	19.657,01	09.02.01	323	12004	Sueldos del Grupo C2. Educación
14	Funcionarios	Suelo Base E	9.007,38	09.02.01	323	12005	Sueldos del Grupo E. Educación
15	Funcionarios	Trienios	6.706,00	09.02.01	323	12006	Trienios. Educación
16	Funcionarios	Otras retribuciones básicas	2.357,66	09.02.01	323	12009	Otras retribuciones básicas. Educación
17	Funcionarios	Complemento de destino	14.145,97	09.02.01	323	12100	Complemento de destino Educación
18	Funcionarios	Complemento específico	34.233,71	09.02.01	323	12101	Complemento específico Educación
19	Funcionarios	Complemento personal transitorio	0,00				
20	Funcionarios	Complemento de productividad	2.882,41	09.02.01	323	15000	Complemento de productividad Educación
21	Funcionarios	Gratificaciones	1.750,00	09.02.01	323	15100	Gratificaciones Educación
22	Personal laboral fijo	Retribuciones básicas	92.027,61	09.02.01	323	13000	Retribuciones básicas personal laboral fijo Educación
23	Personal laboral fijo	Horas extraordinarias		09.02.01	323	13001	Horas extraordinarias personal laboral fijo Educación
24	Personal laboral fijo	Otras remuneraciones	125.891,48	09.02.01	323	13002	Otras remuneraciones personal laboral fijo Educación
25	Personal laboral temporal	Remuneraciones	30,00	09.02.01	323	13100	Personal laboral temporal Educación
Totales			402.310,52				

09.02.01. Servicios culturales y educativos. Educación

A. Funcionario de Carrera

Plaza	Código	Puesto	Código	Grupo	C.D.	C.E.	S. Base	Trienios	Otras Ret. Básicas	C. Destino	C. E. Total	Prod. PNA	Prod. Pers. C.P.T.
AUX. DESARR. PROG. DE EDUCACIÓN	3-D-124	AUX. DILLO. PROGRAMACION EDUCATIVA	ECC007001	C2	16	625	9.733,12	2.039,24	813,04	4.878,24	12.283,15	1.034,22	0,00
CONSERJE	3-E-023	CONSERJE EDIF. MUNICIPALES	ECC020001	E	14	500	8.919,96	2.853,76	708,70	4.252,20	9.826,65	827,38	0,00
OFICIAL DE OBRAS	3-D-084	CONSERJE EDIF. MUNICIPALES C2	ECC021001	C2	16	600	9.733,12	1.747,92	813,04	4.878,24	11.791,68	992,84	0,00
BOLSA INCREMENTO 1,00% ADICIONAL							278,19	65,08	22,88	137,29	332,23	27,97	0,00
Totales							28.664,39	6.706,00	2.357,66	14.145,97	34.233,71	2.882,41	0,00

Total Retribuciones

Total Coste Seguridad Social

Total Coste

88.990,14
23.402,27
112.392,41

B. Personal Laboral Fijo

Plaza	Código	Puesto	Código	Grupo	C.D.	C.E.	S. Base	Trienios	Otras Ret. Básicas	C. Destino	C. E. Total	Prod. PNA	Prod. Pers. C.P.T.
CONSERJE	E-002	CONSERJE EDIF. MUNICIPALES	ECC020004	E	14	500	8.919,96	2.555,84	708,70	4.252,20	9.826,65	827,38	0,00
LIMPIADORA	E-214	PERS. LIMPIEZA COL. PUBLICOS	ECC017008	E	14	500	8.919,96	2.226,56	708,70	4.252,20	9.826,65	827,38	0,00
AUX. ADMINISTRATIVO	D-093	AUXILIAR ADMINISTRATIVO	ECC008003	C2	16	600	9.733,12	2.039,24	813,04	4.878,24	11.791,68	992,84	0,00
CONSERJE	E-152	CONSERJE EDIF. MUNICIPALES	ECC020007	E	14	625	8.919,96	2.414,72	708,70	4.252,20	12.283,15	1.034,22	0,00
CONSERJE	E-197	CONSERJE EDIF. MUNICIPALES	ECC020008	E	14	500	8.919,96	2.414,72	708,70	4.252,20	9.826,65	827,38	0,00
PEON OBRAS	E-170	CONSERJE EDIF. MUNICIPALES	ECC020009	E	14	500	8.919,96	1.536,64	708,70	4.252,20	9.826,65	827,38	0,00
CONSERJE	E-195	CONSERJE EDIF. MUNICIPALES	ECC020006	E	14	500	8.919,96	0,00	708,70	4.252,20	9.826,65	827,38	0,00
CONSERJE	E-203	CONSERJE EDIF. MUNICIPALES	ECC020011	E	14	500	8.919,96	0,00	708,70	4.252,20	9.826,65	827,38	0,00

www.velezmalaga.es
24 FEB. 2023
INICIALMENTE
Aprobado por la Corporación Municipal en sesión celebrada el día 24 FEB. 2023 definitivamente.
El Secretario General,
APROBADO POR LA JUNTA DE GOBIERNO LOCAL EN SESION DE 24 FEB. 2023
AYUNTAMIENTO DE VELEZ MALAGA
EL CONCEJAL - SECRETARIO

BOLSA INCREMENTO 1,00%
ADICIONAL

707,29	129,24	56,58	339,51	813,74	68,52	0,00	0,00
72.880,13	13.316,96	5.830,52	34.983,15	83.848,47	7.059,86	0,00	0,00

Total Retribuciones

217.919,09

Total Coste Seguridad Social

69.756,71

Total Coste

287.675,80

APROBADO POR LA JUNTA DE GOBIERNO LOCAL EN SESION DE

16 FEB. 2023



EL CONCEJAL - SECRETARIO

APROBADO POR EL PLENO DE LA CORPORACION EL

24 FEB. 2023

INICIALMENTE

Aprobado por la Corporación Municipal en sesión celebrada el

día 24 ABR. 2023

definitivamente

El Secretario General,

Aprobado por la Comisión Municipal en sesión celebrada el día 24 de Abril de 2023.
El Secretario General,

09.02.02. Servicios culturales y educativos Escuela de Música

Orden	Personal	Concepto	Importe	Orgánica	Clasificación por programas	Económica	Descripción
1	Departamento completo	Seguridad Social	71422,87	09.02.02	326	16000	Seguridad Social Escuela de Música
2	Órganos de gobierno	Retribuciones básicas					
3	Órganos de gobierno	Otras remuneraciones					
4	Personal directivo	Retribuciones básicas					
5	Personal directivo	Otras remuneraciones					
6	Personal eventual	Retribuciones básicas					
7	Personal eventual	Retribuciones complementarias					
8	Personal eventual	Otras remuneraciones					
9	Funcionarios	Sueldo Base A1	0,00	09.02.02	326	12000	Sueldos del Grupo A1. Escuela de Música
10	Funcionarios	Sueldo Base A2	0,00	09.02.02	326	12001	Sueldos del Grupo A2. Escuela de Música
11	Funcionarios	Sueldo Base B	0,00	09.02.02	326	12002	Sueldos del Grupo B. Escuela de Música
12	Funcionarios	Sueldo Base C1	11.595,27	09.02.02	326	12003	Sueldos del Grupo C1. Escuela de Música
13	Funcionarios	Sueldo Base C2	0,00	09.02.02	326	12004	Sueldos del Grupo C2. Escuela de Música
14	Funcionarios	Sueldo Base E	0,00	09.02.02	326	12005	Sueldos del Grupo E. Escuela de Música
15	Funcionarios	Trienios	2.969,94	09.02.02	326	12006	Trienios. Escuela de Música
16	Funcionarios	Otras retribuciones básicas	1.031,59	09.02.02	326	12009	Otras retribuciones básicas. Escuela de Música
17	Funcionarios	Complemento de destino	6.189,55	09.02.02	326	12100	Complemento de destino Escuela de Música
18	Funcionarios	Complemento específico	15.876,30	09.02.02	326	12101	Complemento específico Escuela de Música
19	Funcionarios	Complemento personal transitorio	0,00				
20	Funcionarios	Complemento de productividad	1.336,75	09.02.02	326	15000	Complemento de productividad Escuela de Música
21	Funcionarios	Gratificaciones	1.750,00	09.02.02	326	15100	Gratificaciones Escuela de Música
22	Personal laboral fijo	Retribuciones básicas	88.077,61	09.02.02	326	13000	Retribuciones básicas personal laboral fijo Escuela de Música
23	Personal laboral fijo	Horas extraordinarias		09.02.02	326	13001	Horas extraordinarias personal laboral fijo Escuela de Música
24	Personal laboral fijo	Otras remuneraciones	101.478,23	09.02.02	326	13002	Otras remuneraciones personal laboral fijo Escuela de Música
25	Personal laboral temporal	Remuneraciones	0,00	09.02.02	326	13100	Personal laboral temporal Escuela de Música
Totales			301.728,11				

APROBADO POR LA JUNTA DE GOBIERNO LOCAL EN SESION DE 16 FEB. 2023
AYUNTAMIENTO DE VÉLEZ MÁLAGA
EL CONCEJAL - SECRETARIO

09.02.02. Servicios culturales y educativos. Escuela de Música

A. Funcionario de Carrera

Plaza	Código	Puesto	Código	Grupo	C.D.	C.E.	S. Base	Trienios	Otras Ret. Básicas	C. Destino	C. E. Total	Prod. PNA	Prod. Pers. C.P.T.
DIRECTOR ESCUELA MUSICA	3-C-011	DIRECTOR DE LA ESCUELA DE MUSICA Y DANZA	ECC004001	C1	20	800	11.482,74	2.941,12	1.021,58	6.129,48	15.722,22	1.323,78	0,00
BOLSA INCREMENTO 1,00% ADICIONAL							112,53	28,82	10,01	60,07	154,08	0,00	0,00
Totales							11.595,27	2.969,94	1.031,59	6.189,55	15.876,30	1.336,75	0,00

Total Retribuciones

Total Coste Seguridad Social

Total Coste

B. Personal Laboral Fijo

Plaza	Código	Puesto	Código	Grupo	C.D.	C.E.	S. Base	Trienios	Otras Ret. Básicas	C. Destino	C. E. Total	Prod. PNA	Prod. Pers. C.P.T.
PROFESOR DE VIOLONCHELO	B-036	PROFESOR DE VIOLONCHELO	ECC037001	A2	16	700	5.037,52	0,00	273,18	1.639,11	4.622,30	389,19	0,00
PROFESOR DE DANZA	B-027	PROFESOR DE DANZA	ECC027001	A2	16	700	6.381,27	1.389,86	346,05	2.076,28	5.855,33	493,01	0,00
PROFESOR DE FLAUTA TRAVESERA	B-039	PROFESOR DE FLAUTA TRAVESERA	ECC039001	A2	16	700	6.717,58	0,00	364,29	2.185,75	6.163,92	518,99	0,00
PROFESORA DE LENGUAJE MUSICAL	B-024	PROFESORA DE LENGUAJE MUSICAL	ECC024001	A2	16	700	8.395,90	1.523,87	455,30	2.731,80	7.703,94	648,66	0,00
PROFESOR DE GUITARRA	B-023	PROFESOR DE GUITARRA	ECC023001	A2	16	700	14.992,66	2.721,20	813,04	4.878,24	13.756,95	1.158,32	0,00
PROFESOR DE DANZA	B-028	PROFESOR DE DANZA	ECC027002	A2	16	700	6.381,27	0,00	346,05	2.076,28	5.855,33	493,01	0,00
PROFESOR DE BATERIA Y PERCUSION	B-025	PROFESOR DE BATERIA Y PERCUSION	ECC025001	A2	16	700	7.388,78	1.341,09	400,70	2.404,18	6.779,80	570,85	0,00
PROFESOR DE GUITARRA	B-037	PROFESOR DE GUITARRA	ECC023002	A2	16	700	6.717,58	0,00	364,29	2.185,75	6.163,92	518,99	0,00
PROFESOR DE VIOLÍN	B-038	PROFESOR DE VIOLÍN	ECC038001	A2	16	700	6.717,58	0,00	364,29	2.185,75	6.163,92	518,99	0,00
PROFESOR DE VIENTO	B-026	PROFESOR DE VIENTO	ECC026001	A2	16	700	7.388,78	0,00	400,70	2.404,18	6.779,80	570,85	0,00
BOLSA INCREMENTO 1,00% ADICIONAL							745,97	68,36	40,45	242,72	684,49	57,63	0,00
Totales							76.864,89	7.044,38	4.168,34	25.010,04	70.529,70	5.938,49	0,00

Total Retribuciones

189.555,84

Total Coste Seguridad Social

Total Coste

60.752,65

250.308,49

APROBADO POR EL PLENO
DE LA CORPORACION EL

24 FEB. 2023

INICIALMENTE

APROBADO POR LA JUNTA DE GOBIERNO
LOCAL EN SESION DE

16 FEB. 2023



Aprobado por la Corporación
Municipal en sesión celebrada el

día 24 ABR. 2023
definitivamente

El Secretario General,

10.01.01. Deportes. Promoción del Deporte

APROBADO POR EL PLENARIO LOCAL EN SESION DE

24 FEB. 2023

16 FEB. 2023

INICIALMENTE EL CONCEJAL - SECRETARIO



Orden	Personal	Concepto	Importe	Orgánica	Clasificación por programas	Económica	Descripción
1	Departamento completo	Seguridad Social	423.632,34	10.01.01	341	16000	Seguridad Social Promoción del Deporte
2	Órganos de gobierno	Retribuciones básicas					
3	Órganos de gobierno	Otras remuneraciones					
4	Personal directivo	Retribuciones básicas					
5	Personal directivo	Otras remuneraciones					
6	Personal eventual	Retribuciones básicas					
7	Personal eventual	Retribuciones complementarias					
8	Personal eventual	Otras remuneraciones					
9	Funcionarios	Sueldo Base A1	17.216,81	10.01.01	341	12000	Sueldos del Grupo A1. Promoción del Deporte
10	Funcionarios	Sueldo Base A2	0,00	10.01.01	341	12001	Sueldos del Grupo A2. Promoción del Deporte
11	Funcionarios	Sueldo Base B	0,00	10.01.01	341	12002	Sueldos del Grupo B. Promoción del Deporte
12	Funcionarios	Sueldo Base C1	0,00	10.01.01	341	12003	Sueldos del Grupo C1. Promoción del Deporte
13	Funcionarios	Sueldo Base C2	0,00	10.01.01	341	12004	Sueldos del Grupo C2. Promoción del Deporte
14	Funcionarios	Sueldo Base E	0,00	10.01.01	341	12005	Sueldos del Grupo E. Promoción del Deporte
15	Funcionarios	Trienios	7.290,05	10.01.01	341	12006	Trienios. Promoción del Deporte
16	Funcionarios	Otras retribuciones básicas	1.952,87	10.01.01	341	12009	Otras retribuciones básicas. Promoción del Deporte
17	Funcionarios	Complemento de destino	11.717,23	10.01.01	341	12100	Complemento de destino Promoción del Deporte
18	Funcionarios	Complemento específico	36.218,11	10.01.01	341	12101	Complemento específico Promoción del Deporte
19	Funcionarios	Complemento personal transitorio	0,00				
20	Funcionarios	Complemento de productividad	3.049,50	10.01.01	341	15000	Complemento de productividad Promoción del Deporte
21	Funcionarios	Gratificaciones	3.500,00	10.01.01	341	15100	Gratificaciones Promoción del Deporte
22	Personal laboral fijo	Retribuciones básicas	512.725,52	10.01.01	341	13000	Retribuciones básicas personal laboral fijo Promoción del Deporte
23	Personal laboral fijo	Horas extraordinarias		10.01.01	341	13001	Horas extraordinarias personal laboral fijo Promoción del Deporte
24	Personal laboral fijo	Otras remuneraciones	761.419,37	10.01.01	341	13002	Otras remuneraciones personal laboral fijo Promoción del Deporte
25	Personal laboral temporal	Remuneraciones	30,00	10.01.01	341	13100	Personal laboral temporal Promoción del Deporte
Totales			1.778.751,80				

Aprobado por la Corporación Municipal en sesión celebrada el 24 de Abril de 2023.
El Secretario General,

10.01.01. Deportes. Promoción del Deporte

A. Funcionario de Carrera

Plaza	Código	Puesto	Código	Grupo	C.D.	C.E.	S. Base	Trienios	Otras Ret. Básicas	C. Destino	C. E. Total	Prod. PNA	Prod. Pers. C.P.T.
DIRECTOR ACTIV. DEPORTIVAS	3-A-003	JEFE DE SERVICIO DE DEPORTES	DEP011001	A1	28	1825	17.049,72	7.219,30	1.933,92	11.603,52	35.866,62	3.019,90	0,00
BOLSA INCREMENTO 1,00% ADICIONAL							167,09	70,75	18,95	113,71	351,49	29,60	0,00
Totales							17.216,81	7.290,05	1.952,87	12.717,23	36.218,11	3.049,50	0,00
Total Retribuciones													77.444,57
Total Coste Seguridad Social													14.354,07
Total Coste													91.798,64

B. Personal Laboral Fijo

Plaza	Código	Puesto	Código	Grupo	C.D.	C.E.	S. Base	Trienios	Otras Ret. Básicas	C. Destino	C. E. Total	Prod. PNA	Prod. Pers. C.P.T.
MONITOR DEPORTIVO	D-107	MONITOR DEPORTIVO	DEP006011	C2	16	650	9.733,12	1.456,60	813,04	4.878,24	12.774,36	1.075,58	0,00
MONITOR DEPORTIVO	D-108	MONITOR DEPORTIVO	DEP006012	C2	16	650	9.733,12	1.456,60	813,04	4.878,24	12.774,36	1.075,58	0,00
MONITOR DEPORTIVO	D-109	MONITOR DEPORTIVO	DEP006013	C2	16	650	9.733,12	1.747,92	813,04	4.878,24	12.774,36	1.075,58	0,00
MONITOR DEPORTIVO	D-131	MONITOR DEPORTIVO	DEP006033	C2	16	650	9.733,12	1.456,60	813,04	4.878,24	12.774,36	1.075,58	0,00
MONITORA DEPORTIVA	D-004	MONITOR DEPORTIVO	DEP006001	C2	16	650	9.733,12	3.495,84	813,04	4.878,24	12.774,36	1.075,58	0,00
MONITOR DEPORTIVO	D-110	MONITOR DEPORTIVO	DEP006014	C2	16	650	9.733,12	1.456,60	813,04	4.878,24	12.774,36	1.075,58	0,00
MONITOR DEPORTIVO	D-113	MONITOR DEPORTIVO	DEP006017	C2	16	650	9.733,12	1.456,60	813,04	4.878,24	12.774,36	1.075,58	0,00
MONITOR DEPORTIVO	D-114	MONITOR DEPORTIVO	DEP006018	C2	16	650	9.733,12	1.560,58	813,04	4.878,24	12.774,36	1.075,58	0,00
MONITOR DEPORTIVO	D-112	MONITOR DEPORTIVO	DEP006016	C2	16	650	9.733,12	1.456,60	813,04	4.878,24	12.774,36	1.075,58	6.026,88
OPERARIO MULTIFUNCION	D-086	OPERARIO MULTIFUNCION	DEP007001	C2	16	650	9.733,12	2.039,24	813,04	4.878,24	12.774,36	1.075,58	0,00
COORDINADOR INSTALACIONES DEPORTIVAS	C-005	COORDINADOR DE DEPORTES	DEP009002	C1	20	900	11.482,74	5.041,92	1.021,58	6.129,48	17.687,64	1.489,26	0,00
OPERARIO MULTIFUNCION	D-082	OPERARIO MULTIFUNCION	DEP007002	C2	16	650	9.733,12	2.039,24	813,04	4.878,24	12.774,36	1.075,58	0,00
MONITOR DEPORTIVO	D-115	MONITOR DEPORTIVO	DEP006019	C2	16	650	9.733,12	1.747,92	813,04	4.878,24	12.774,36	1.075,58	0,00
MONITOR DEPORTIVO	D-007	MONITOR DEPORTIVO	DEP006003	C2	16	650	9.733,12	3.495,84	813,04	4.878,24	12.774,36	1.075,58	0,00
MONITOR DEPORTIVO	D-116	MONITOR DEPORTIVO	DEP006020	C2	16	650	9.733,12	1.747,92	813,04	4.878,24	12.774,36	1.075,58	0,00
OPERARIO MULTIFUNCION	D-081	OPERARIO MULTIFUNCION	DEP007004	C2	16	650	9.733,12	2.330,56	813,04	4.878,24	12.774,36	1.075,58	0,00
OPERARIO MULTIFUNCION	D-084	OPERARIO MULTIFUNCION	DEP007003	C2	16	650	9.733,12	2.372,02	813,04	4.878,24	12.774,36	1.075,58	0,00

APROBADO POR EL PLENO DE LA CORPORACION EL 24 FEB 2023 INICIALMENTE

AYUNTAMIENTO DE VELEZ MALAGA GOBIERNO LOCAL DE PRIMERA CATEGORIA

Secretario General, 24 ABR 2023

LA JUNTA DE GOBIERNO LOCAL DE VELEZ MALAGA 16 FEB. 2023

COORDINADOR ACTIV. DEP.	C-004	COORDINADOR DE DEPORTES	DEP009001	C1	20	900	11.482,74	5.041,92	1.021,58	6.129,48	17.687,64	1.489,26	0,00	
MONITOR DEPORTIVO	D-117	MONITOR DEPORTIVO	DEP006021	C2	16	650	9.733,12	1.747,92	813,04	4.878,24	12.774,36	1.675,58	0,00	
MONITOR DEPORTIVO	D-118	MONITOR DEPORTIVO	DEP006022	C2	16	650	9.733,12	1.831,06	813,04	4.878,24	12.774,36	1.075,58	0,00	
MONITOR DEPORTIVO	D-009	MONITOR DEPORTIVO	DEP006004	C2	16	650	9.733,12	3.495,84	813,04	4.878,24	12.774,36	1.075,58	0,00	
MONITOR DEPORTIVO	D-119	MONITOR DEPORTIVO	DEP006023	C2	16	650	9.733,12	1.810,22	813,04	4.878,24	12.774,36	1.075,58	0,00	
MONITOR DEPORTIVO	D-019	MONITOR DEPORTIVO	DEP006005	C2	16	650	9.733,12	1.747,92	813,04	4.878,24	12.774,36	1.075,58	0,00	
MONITOR DEPORTIVO	D-128	MONITOR DEPORTIVO (B)	DEP010001	C2	16	550	9.733,12	1.747,92	813,04	4.878,24	10.809,20	910,12	0,00	
MONITOR DEPORTIVO	D-120	MONITOR DEPORTIVO	DEP006024	C2	16	650	9.733,12	1.560,58	813,04	4.878,24	12.774,36	1.075,58	0,00	
MONITOR DEPORTIVO	D-121	MONITOR DEPORTIVO	DEP006025	C2	16	650	9.733,12	1.747,92	813,04	4.878,24	12.774,36	1.075,58	0,00	
MONITOR DEPORTIVO	D-011	MONITOR DEPORTIVO	DEP006006	C2	16	650	9.733,12	3.495,84	813,04	4.878,24	12.774,36	1.075,58	0,00	
MONITOR DEPORTIVO	D-122	MONITOR DEPORTIVO	DEP006026	C2	16	650	9.733,12	1.747,92	813,04	4.878,24	12.774,36	1.075,58	0,00	
COORDINADOR DEPORTIVO TORRE DEL MAR	C-006	COORDINADOR DE DEPORTES	DEP009003	C1	20	900	11.482,74	4.831,84	1.021,58	6.129,48	17.687,64	1.489,26	0,00	
OPERARIO MULTIFUNCIÓN	D-083	OPERARIO MULTIFUNCIÓN	DEP007005	C2	16	650	9.733,12	2.621,88	813,04	4.878,24	12.774,36	1.075,58	0,00	
MONITOR DEPORTIVO	D-123	MONITOR DEPORTIVO	DEP006027	C2	16	650	9.733,12	2.039,24	813,04	4.878,24	12.774,36	1.075,58	0,00	
MONITOR DEPORTIVO	D-124	MONITOR DEPORTIVO	DEP006028	C2	16	650	9.733,12	1.560,58	813,04	4.878,24	12.774,36	1.075,58	0,00	
MONITOR DEPORTIVO	D-127	MONITOR DEPORTIVO	DEP006031	C2	16	650	9.733,12	1.831,06	813,04	4.878,24	12.774,36	1.075,58	0,00	
MONITOR DEPORTIVO	D-015	MONITOR DEPORTIVO	DEP006008	C2	16	650	9.733,12	3.495,84	813,04	4.878,24	12.774,36	1.075,58	0,00	
MONITOR DEPORTIVO	D-126	MONITOR DEPORTIVO	DEP006030	C2	16	650	9.733,12	1.685,40	813,04	4.878,24	12.774,36	1.075,58	0,00	
MONITOR DEPORTIVO	D-017	MONITOR DEPORTIVO	DEP006009	C2	16	650	9.733,12	3.475,00	813,04	4.878,24	12.774,36	1.075,58	0,00	
MONITOR DEPORTIVO	D-018	MONITOR DEPORTIVO	DEP006010	C2	16	650	9.733,12	3.495,84	813,04	4.878,24	12.774,36	1.075,58	0,00	
MONITOR DEPORTIVO	D-111	MONITOR DEPORTIVO	DEP006015	C2	16	650	9.733,12	1.456,60	813,04	4.878,24	12.774,36	1.075,58	0,00	
MONITOR DEPORTIVO	D-125	MONITOR DEPORTIVO	DEP006029	C2	16	650	9.733,12	1.747,92	813,04	4.878,24	12.774,36	1.075,58	0,00	
BOLSA INCREMENTO 1,00% ADICIONAL							3.771,44	887,63	316,87	1.901,25	5.007,55	421,63	59,06	
Totales							388.611,98	91.462,49	32.651,05	195.906,33	515.982,27	43.444,83	6.085,94	0,00

Aprobado por la Corporación Municipal en sesión celebrada el día 24 ABR. 2023

[Firma]
 Secretario General,

APROBADO POR EL PLENO LOCAL EN SESION DE GOBIERNO

24 FEB. 2023

SECRETARIO

129

Total Retribuciones 1.274.144,89

Total Coste Seguridad Social 408.363,59

Total Coste 1.682.508,48

10.01.02. Deportes. Mantenimiento Instalaciones Deportivas de uso público.

Orden	Personal	Concepto	Importe	Orgánica	Clasificación por programas	Económica	Descripción
1	Departamento completo	Seguridad Social	9.249,07	10.01.02	342	16000	Seguridad Social Instalaciones Deportivas
2	Órganos de gobierno	Retribuciones básicas					
3	Órganos de gobierno	Otras remuneraciones					
4	Personal directivo	Retribuciones básicas					
5	Personal directivo	Otras remuneraciones					
6	Personal eventual	Retribuciones básicas					
7	Personal eventual	Retribuciones complementarias					
8	Personal eventual	Otras remuneraciones					
9	Funcionarios	Sueldo Base A1	0,00	10.01.02	342	12000	Sueldos del Grupo A1. Instalaciones Deportivas
10	Funcionarios	Sueldo Base A2	0,00	10.01.02	342	12001	Sueldos del Grupo A2. Instalaciones Deportivas
11	Funcionarios	Sueldo Base B	0,00	10.01.02	342	12002	Sueldos del Grupo B. Instalaciones Deportivas
12	Funcionarios	Sueldo Base C1	0,00	10.01.02	342	12003	Sueldos del Grupo C1. Instalaciones Deportivas
13	Funcionarios	Sueldo Base C2	0,00	10.01.02	342	12004	Sueldos del Grupo C2. Instalaciones Deportivas
14	Funcionarios	Sueldo Base E	0,00	10.01.02	342	12005	Sueldos del Grupo E. Instalaciones Deportivas
15	Funcionarios	Trienios	0,00	10.01.02	342	12006	Trienios. Instalaciones Deportivas
16	Funcionarios	Otras retribuciones básicas	0,00	10.01.02	342	12009	Otras retribuciones básicas. Instalaciones Deportivas
17	Funcionarios	Complemento de destino	0,00	10.01.02	342	12100	Complemento de destino Instalaciones Deportivas
18	Funcionarios	Complemento específico	0,00	10.01.02	342	12101	Complemento específico Instalaciones Deportivas
19	Funcionarios	Complemento personal transitorio	0,00				
20	Funcionarios	Complemento de productividad	0,00	10.01.02	342	15000	Complemento de productividad Instalaciones Deportivas
21	Funcionarios	Gratificaciones		10.01.02	342	15100	Gratificaciones Instalaciones Deportivas
22	Personal laboral fijo	Retribuciones básicas	12.161,41	10.01.02	342	13000	Retribuciones básicas personal laboral fijo Instalaciones Deportivas
23	Personal laboral fijo	Horas extraordinarias		10.01.02	342	13001	Horas extraordinarias personal laboral fijo Instalaciones Deportivas
24	Personal laboral fijo	Otras remuneraciones	16.665,87	10.01.02	342	13002	Otras remuneraciones personal laboral fijo Instalaciones Deportivas
25	Personal laboral temporal	Remuneraciones	30,00	10.01.02	342	13100	Personal laboral temporal Instalaciones Deportivas
Totales			38.106,35				

APROBADO POR EL PLENO DE LA CORPORACIÓN LOCAL

www.velezmalaga.es
4 FEB. 2023
INICIALMENTE

APROBADO POR LA JUNTA DE GOBIERNO LOCAL EN SESION DE

AYUNTAMIENTO DE VELEZ MALAGA
EXCMO. JUNTA DE GOBIERNO LOCAL
EL CONCEJAL SECRETARIO
16 FEB. 2023

Aprobado por la Corporación Municipal en sesión celebrada el día 24 ABR. 2023
El Secretario General,

10.01.02. Deportes. Mantenimiento Instalaciones Deportivas de uso público.

A. Personal Laboral Fijo

Plaza	Código	Puesto	Código	Grupo	C.D.	C.E.	S. Base	Trienios	Otras Ret. Básicas	C. Destino	C. E. Total	Prod. PNA	Prod. Pers. C.P.T.	Prod. Pers. C.P.T.
CONSERJE	E-207	CONSERJE INSTALACIONES DEPORTIVAS	DEP008003	E	14	575	8.919,96	2.414,72	708,70	4.252,20	11.300,46	951,48	0,00	0,00
BOLSA INCREMENTO ADICIONAL		1,00%					87,42	23,66	6,95	41,67	110,74	9,32	0,00	0,00
Totales							9.007,38	2.438,38	715,65	4.293,87	11.411,20	960,80	0,00	0,00
Total Retribuciones														28.827,28
Total Coste Seguridad Social														9.239,14
Total Coste														38.066,42

APROBADO POR EL PLENO DE LA CORPORACION EL

24 FEB. 2023

INICIALMENTE

APROBADO POR LA JUNTA DE GOBIERNO LOCAL EN SESION DE

16 FEB. 2023

EL CONCEJAL - SECRETARIO



Aprobado por la Corporación Municipal en sesión celebrada el

día 24 ABR. 2023

El Secretario General,

APROBADO POR EL PLENO DE LA CORPORACION EL

24 FEB. 2023

INICIALMENTE

Aprobado por la Corporación Municipal en sesión celebrada el día 24 de febrero de 2023

El Secretario General,

11.01.01. Ferias y fiestas

Orden	Personal	Concepto	Importe	Orgánica	Clasificación por programas	Económica-Descripción
1	Departamento completo	Seguridad Social	22.952,15	11.01.01	338	Seguridad Social Ferias y fiestas
2	Órganos de gobierno	Retribuciones básicas				
3	Órganos de gobierno	Otras remuneraciones				
4	Personal directivo	Retribuciones básicas				
5	Personal directivo	Otras remuneraciones				
6	Personal eventual	Retribuciones básicas				
7	Personal eventual	Retribuciones complementarias				
8	Personal eventual	Otras remuneraciones				
9	Funcionarios	Sueldo Base A1	0,00	11.01.01	338	Sueldos del Grupo A1. Ferias y fiestas
10	Funcionarios	Sueldo Base A2	0,00	11.01.01	338	Sueldos del Grupo A2. Ferias y fiestas
11	Funcionarios	Sueldo Base B	0,00	11.01.01	338	Sueldos del Grupo B. Ferias y fiestas
12	Funcionarios	Sueldo Base C1	23.190,54	11.01.01	338	Sueldos del Grupo C1. Ferias y fiestas
13	Funcionarios	Sueldo Base C2	0,00	11.01.01	338	Sueldos del Grupo C2. Ferias y fiestas
14	Funcionarios	Sueldo Base E	0,00	11.01.01	338	Sueldos del Grupo E. Ferias y fiestas
15	Funcionarios	Trienios	9.334,11	11.01.01	338	Trienios. Ferias y fiestas
16	Funcionarios	Otras retribuciones básicas	2.221,08	11.01.01	338	Otras retribuciones básicas. Ferias y fiestas
17	Funcionarios	Complemento de destino	13.326,45	11.01.01	338	Complemento de destino Ferias y fiestas
18	Funcionarios	Complemento específico	33.241,46	11.01.01	338	Complemento específico Ferias y fiestas
19	Funcionarios	Complemento personal transitorio	0,00			
20	Funcionarios	Complemento de productividad	2.798,88	11.01.01	338	Complemento de productividad Ferias y fiestas
21	Funcionarios	Gratificaciones	3.500,00	11.01.01	338	Gratificaciones Ferias y fiestas
22	Personal laboral fijo	Retribuciones básicas	0,00	11.01.01	338	Retribuciones básicas personal laboral fijo Ferias y fiestas
23	Personal laboral fijo	Horas extraordinarias		11.01.01	338	Horas extraordinarias personal laboral fijo Ferias y fiestas
24	Personal laboral fijo	Otras remuneraciones	0,00	11.01.01	338	Otras remuneraciones personal laboral fijo Ferias y fiestas
25	Personal laboral temporal	Remuneraciones	30,00	11.01.01	338	Personal laboral temporal Ferias y fiestas
Totales			110.594,67	11.01.01	161,00	

APROBADO POR LA JUNTA DE GOBIERNO LOCAL EN SESION DE

16 FEB. 2023



EL CONCEJAL - SECRETARIO

11.01.01. Ferias y fiestas

A. Funcionario de Carrera

Plaza	Código	Puesto	Código	Grupo	C.D.	C.E.	S. Base	Trienios	Otras Ret. Básicas	C. Destino	C. E. Total	Prod. PNA	Prod. Pers. C.P.T.
ADMINISTRATIVO	2-C-026	J. NEG. TRAMITACIÓN ADMINISTRATIVA TRAD. POPULARES	ECC018001	C1	21	725	11.482,74	4.621,76	1.099,76	6.598,56	14.248,42	1.199,70	0,00
ADMINISTRATIVO	2-C-025	J. NEG. TRADICIONES POPULARES	ECC015001	C1	21	950	11.482,74	4.621,76	1.099,76	6.598,56	18.670,44	1.572,02	0,00
BOLSA INCREMENTO 1,00% ADICIONAL							225,06	90,59	21,56	129,33	322,60	27,16	0,00
Totales							23.190,54	9.334,11	2.221,08	13.326,45	33.241,46	2.798,88	0,00

Total Retribuciones

84.112,52

Total Coste Seguridad Social

22.037,47

Total Coste

106.149,99

APROBADO POR LA JUNTA DE GOBIERNO LOCAL EN SESION DE

16 FEB. 2023

EL CONCEJAL - SECRETARIO

APROBADO POR EL PLENO DE LA CORPORACION EL

24 FEB. 2023

INICIALMENTE

Aprobado por la Corporación Municipal en sesión celebrada el día 24 ABR. 2023

El Secretario General,

12.01.01. Medio ambiente y sostenibilidad. Medio Ambiente (Abastecimiento Agua Potable)

Aprobado por
Municipal en sesión
día 24 ABR 2023
definición
El Secretario Gerente

APROBADO POR LA JUNTA DE GOBIERNO LOCAL
SESION DE 16 FEB 2023
AYUNTAMIENTO DE VELEZ MALAGA
CONCEJAL SECRETARIO

Orden	Personal	Concepto	Importe	Orgánica	Clasificación por programas	Económica	Descripción
1	Departamento completo	Seguridad Social	242,58	12.01.01	161	#6000	Seguridad Social Medio Ambiente (Abastecimiento Agua Potable)
2	Órganos de gobierno	Retribuciones básicas		11.01.01	161		
3	Órganos de gobierno	Otras remuneraciones		11.01.01	161		
4	Personal directivo	Retribuciones básicas		11.01.01	161		
5	Personal directivo	Otras remuneraciones		11.01.01	161		
6	Personal eventual	Retribuciones básicas		11.01.01	161		
7	Personal eventual	Retribuciones complementarias		11.01.01	161		
8	Personal eventual	Otras remuneraciones		11.01.01	161		
9	Funcionarios	Suelo Base A1	0,00	12.01.01	161	12000	Sueldos del Grupo A1 Medio Ambiente (Abastecimiento Agua Potable)
10	Funcionarios	Suelo Base A2	0,00	12.01.01	161	12001	Sueldos del Grupo A2 Medio Ambiente (Abastecimiento Agua Potable)
11	Funcionarios	Suelo Base B	0,00	12.01.01	161	12002	Sueldos del Grupo B Medio Ambiente (Abastecimiento Agua Potable)
12	Funcionarios	Suelo Base C1	0,00	12.01.01	161	12003	Sueldos del Grupo C1 Medio Ambiente (Abastecimiento Agua Potable)
13	Funcionarios	Suelo Base C2	0,00	12.01.01	161	12004	Sueldos del Grupo C2 Medio Ambiente (Abastecimiento Agua Potable)
14	Funcionarios	Suelo Base E	0,00	12.01.01	161	12005	Sueldos del Grupo E Medio Ambiente (Abastecimiento Agua Potable)
15	Funcionarios	Trienios	0,00	12.01.01	161	12006	Trienios Medio Ambiente (Abastecimiento Agua Potable)
16	Funcionarios	Otras retribuciones básicas	0,00	12.01.01	161	12009	Otras retribuciones básicas Medio Ambiente (Abastecimiento Agua Potable)
17	Funcionarios	Complemento de destino	0,00	12.01.01	161	12100	Complemento de destino Medio Ambiente (Abastecimiento Agua Potable)
18	Funcionarios	Complemento específico	0,00	12.01.01	161	12101	Complemento específico Medio Ambiente (Abastecimiento Agua Potable)
19	Funcionarios	Complemento personal transitorio	0,00		161		
20	Funcionarios	Complemento de productividad	0,00	12.01.01		15000	Complemento de productividad Medio Ambiente (Abastecimiento Agua Potable)
21	Funcionarios	Gratificaciones	900,00	12.01.01	161	15100	Gratificaciones Medio Ambiente (Abastecimiento Agua Potable)
22	Personal laboral fijo	Retribuciones básicas	0,00	12.01.01	161	13000	Retribuciones básicas personal laboral fijo Medio Ambiente (Abastecimiento Agua Potable)
23	Personal laboral fijo	Horas extraordinarias		12.01.01	161	13001	Horas extraordinarias personal laboral fijo Medio Ambiente (Abastecimiento Agua Potable)
24	Personal laboral fijo	Otras remuneraciones	0,00	12.01.01	161	13002	Otras remuneraciones personal laboral fijo Medio Ambiente (Abastecimiento Agua Potable)
25	Personal laboral temporal	Remuneraciones	30,00	12.01.01	161	13100	Personal laboral temporal Medio Ambiente (Abastecimiento Agua Potable)
Totales			1.172,58				

APROBADO POR EL PLENARIO DE LA CORPORACION MUNICIPALMENTE
24 FEB. 2023

12.02.01. Medio ambiente y sostenibilidad. Medio Ambiente (Protección de la Salubridad Pública)

Orden	Personal	Concepto	Importe	Orgánica	Clasificación por programas	Económica Descripción
1	Departamento completo	Seguridad Social	22.852,18	12.02.01	311	16000
2	Organos de gobierno	Retribuciones básicas				Seguridad Social Medio Ambiente (Protección de la Salubridad Pública)
3	Organos de gobierno	Otras remuneraciones				
4	Personal directivo	Retribuciones básicas				
5	Personal directivo	Otras remuneraciones				
6	Personal eventual	Retribuciones básicas				
7	Personal eventual	Retribuciones complementarias				
8	Personal eventual	Otras remuneraciones				
9	Funcionarios	Sueldo Base A1	0,00	12.02.01	311	12000
10	Funcionarios	Sueldo Base A2	0,00	12.02.01	311	12001
11	Funcionarios	Sueldo Base B	0,00	12.02.01	311	12002
12	Funcionarios	Sueldo Base C1	0,00	12.02.01	311	12003
13	Funcionarios	Sueldo Base C2	0,00	12.02.01	311	12004
14	Funcionarios	Suel do Base E	0,00	12.02.01	311	12005
15	Funcionarios	Trienios	0,00	12.02.01	311	12006
16	Funcionarios	Otras retribuciones básicas	0,00	12.02.01	311	12009
17	Funcionarios	Complemento de destino	0,00	12.02.01	311	12100
18	Funcionarios	Complemento específico	0,00	12.02.01	311	12101
19	Funcionarios	Complemento personal transitorio	0,00			
20	Funcionarios	Complemento de productividad	0,00	12.02.01	311	15000
21	Funcionarios	Gratificaciones		12.02.01	311	15100
22	Personal laboral fijo	Retribuciones básicas	24.822,07	12.02.01	311	13000
23	Personal laboral fijo	Horas extraordinarias		12.02.01	311	13001
24	Personal laboral fijo	Otras remuneraciones	36.747,38	12.02.01	311	13002
25	Personal laboral temporal	Remuneraciones	30,00	12.02.01	311	13100
Totales			84.451,63			

APROBADO POR EL PLENO DE LA CORPORACION EL 24 ABR. 2023

Aprobado por la Corporación Municipal en sesión celebrada el día 24 ABR. 2023

APROBADO POR LA JUNTA DE GOBIERNO LOCAL EN SESION DE 16 FEB. 2023

12.02.01. Medio ambiente y sostenibilidad. Medio Ambiente (Protección de la Salubridad Pública)

A. Personal Laboral Fijo

Plaza	Código	Puesto	Código	Grupo	C.D.	C.E.	S. Base	Trienios	Otras Ret. Básicas	C. Destino	C. E. Total	Prod. PNA	Prod. Pers. C.P.T.
PEON MEDIO AMBIENTE	E-162	PEÓN MEDIO AMBIENTE	SG024003	E	14	500	8.919,96	1.097,60	708,70	4.252,20	9.826,65	827,38	0,00
OFICIAL 1º MEDIO AMBIENTE	D-106	ENCARGADO DE MEDIO AMBIENTE	SG028001	O2	18	750	9.733,12	3.204,52	917,28	5.503,68	14.739,78	1.241,06	0,00
BOLSA INCREMENTO 1,00% ADICIONAL							182,80	42,16	15,93	95,61	240,75	20,27	0,00
Totales							18.835,88	4.344,28	1.641,91	9.851,49	24.807,18	2.088,71	0,00

Total Retribuciones

61.569,45

Total Coste Seguridad Social

22.842,25

Total Coste

84.411,70

Aprobado por la Corporación Municipal en sesión celebrada el día 24 ABR. 2023
El Secretario General,



APROBADO POR LA JUNTA DE GOBIERNO LOCAL EN SESION DE

16 FEB. 2023

EL CONCEJAL SECRETARIO

APROBADO POR EL PLENO DE LA CORPORACION EL

24 FEB. 2023

INICIALMENTE



12.03.01. Medio ambiente y sostenibilidad. Medio Ambiente (Parques y Jardines)

Orden	Personal	Concepto	Importe	Orgánica	Clasificación por programas	Económica	Descripción
1	Departamento completo	Seguridad Social	205.594,45	12.03.01	171	16000	Seguridad Social Medio Ambiente (Parques y Jardines)
2	Órganos de gobierno	Retribuciones básicas					
3	Órganos de gobierno	Otras remuneraciones					
4	Personal directivo	Retribuciones básicas					
5	Personal directivo	Otras remuneraciones					
6	Personal eventual	Retribuciones básicas					
7	Personal eventual	Retribuciones complementarias					
8	Personal eventual	Otras remuneraciones					
9	Funcionarios	Suelo Base A1	17.216,81	12.03.01	171	12000	Sueldos del Grupo A1. Medio Ambiente (Parques y Jardines)
10	Funcionarios	Suelo Base A2	15.139,59	12.03.01	171	12001	Sueldos del Grupo A2. Medio Ambiente (Parques y Jardines)
11	Funcionarios	Suelo Base B	0,00	12.03.01	171	12002	Sueldos del Grupo B. Medio Ambiente (Parques y Jardines)
12	Funcionarios	Suelo Base C1	0,00	12.03.01	171	12003	Sueldos del Grupo C1. Medio Ambiente (Parques y Jardines)
13	Funcionarios	Suelo Base C2	19.657,01	12.03.01	171	12004	Sueldos del Grupo C2. Medio Ambiente (Parques y Jardines)
14	Funcionarios	Suelo Base E	0,00	12.03.01	171	12005	Sueldos del Grupo E. Medio Ambiente (Parques y Jardines)
15	Funcionarios	Trienios	13.750,24	12.03.01	171	12006	Trienios. Medio Ambiente (Parques y Jardines)
16	Funcionarios	Otras retribuciones básicas	4.962,46	12.03.01	171	12009	Otras retribuciones básicas. Medio Ambiente (Parques y Jardines)
17	Funcionarios	Complemento de destino	29.774,76	12.03.01	171	12100	Complemento de destino Medio Ambiente (Parques y Jardines)
18	Funcionarios	Complemento específico	82.854,97	12.03.01	171	12101	Complemento específico Medio Ambiente (Parques y Jardines)
19	Funcionarios	Complemento personal transitorio	0,00				
20	Funcionarios	Complemento de productividad	6.976,24	12.03.01	171	15000	Complemento de productividad Medio Ambiente (Parques y Jardines)
21	Funcionarios	Gratificaciones	900,00	12.03.01	171	15100	Gratificaciones Medio Ambiente (Parques y Jardines)
22	Personal laboral fijo	Retribuciones básicas	174.379,50	12.03.01	171	13000	Retribuciones básicas personal laboral fijo Medio Ambiente (Parques y Jardines)
23	Personal laboral fijo	Horas extraordinarias		12.03.01	171	13001	Horas extraordinarias personal laboral fijo Medio Ambiente (Parques y Jardines)
24	Personal laboral fijo	Otras remuneraciones	265.229,07	12.03.01	171	13002	Otras remuneraciones personal laboral fijo Medio Ambiente (Parques y Jardines)
25	Personal laboral temporal	Remuneraciones	30,00	12.03.01	171	13100	Personal laboral temporal Medio Ambiente (Parques y Jardines)
Totales			836.465,10				

12.03.01. Medio ambiente y sostenibilidad. Medio Ambiente (Parques y Jardines)

A. Funcionario de Carrera

Plaza	Código	Puesto	Código	Grupo	C.D.	C.E.	S. Base	Trienios	Otras Ret. Básicas	C. Destino	C. E. Total	Prod. PNA	Prod. Pers. C.P.T.
AUXILIAR ADMINISTRATIVO	2-D-041	AUXILIAR ADMINISTRATIVO	SG020007	C2	16	600	9.733,12	2.039,24	813,04	4.878,24	11.791,68	992,84	0,00
AUXILIAR ADMINISTRATIVO	2-D-014	AUXILIAR ADMINISTRATIVO	SG020009	C2	16	600	9.733,12	3.204,52	813,04	4.878,24	11.791,68	992,84	0,00
TEC. SUPERIOR CIENCIAS AMBIENTALES	3-A-021	JEFE DE SERVICIO DE MEDIO AMBIENTE	SG034001	A1	28	1825	17.049,72	2.426,84	1.933,92	11.603,52	35.866,62	3.019,90	0,00
ING. TECNICO AGRICOLA	3-B-007	J. SECCION PARQUES Y JARDINES E INF. AGRARIAS	SG015001	A2	24	1150	14.992,66	5.946,20	1.354,30	8.125,80	22.600,89	1.902,96	0,00
BOLSA INCREMENTO 1,00% ADICIONAL							504,79	133,44	48,16	288,96	804,10	67,70	0,00
Totales							52.013,41	13.750,24	4.962,46	29.774,76	82.854,97	6.976,24	0,00

Aprobado por el Pleno Municipal en sesión celebrada el día 24 de Abril de 2023 definitivamente.
El Secretario General,

APROBADO POR LA JUNTA DE GOBIERNO LOCAL EN SESION DE 18 FEB. 2023
CONCEJAL - SECRETAR

APROBADO POR EL PLENO MUNICIPAL EN SESION DE 24 FEB. 2023

Total Retribuciones													190.332,08
Total Coste Seguridad Social													44.940,11
Total Coste													235.272,19

B. Personal Laboral Fijo

Plaza	Código	Puesto	Código	Grupo	C.D.	C.E.	S. Base	Trienios	Otras Ret. Básicas	C. Destino	C. E. Total	Prod. PNA	Prod. Pers. C.P.T.
PEON JARDINERO	E-158	PEON JARDINERO	SG023009	E	14	600	8.919,96	972,16	708,70	4.252,20	11.791,68	992,84	0,00
OFICIAL JARDINERO/A	D-089	OFICIAL 1ª JARDINERO	SG021001	C2	16	675	9.733,12	2.247,20	813,04	4.878,24	13.265,85	1.116,96	0,00
PEON JARDINERO	E-017	PEON JARDINERO	SG023001	E	14	500	8.919,96	2.195,20	708,70	4.252,20	9.826,65	827,38	0,00
PEON JARDINERO	E-166	PEON JARDINERO	SG023013	E	14	600	8.919,96	2.414,72	708,70	4.252,20	11.791,68	992,84	0,00
PEON JARDINERO	E-147	PEON JARDINERO	SG023003	E	14	500	8.919,96	862,40	708,70	4.252,20	9.826,65	827,38	0,00
PEON JARDINERO	E-154	PEON JARDINERO	SG023008	E	10	500	8.919,96	0,00	500,00	3.000,00	9.826,65	827,38	0,00
PEON JARDINERO	E-149	PEON JARDINERO	SG023004	E	14	500	8.919,96	972,16	708,70	4.252,20	9.826,65	827,38	0,00
PEON JARDINERO	E-145	PEON JARDINERO	SG023012	E	14	500	8.919,96	972,16	708,70	4.252,20	9.826,65	827,38	0,00
PEON JARDINERO	E-150	PEON JARDINERO	SG023005	E	14	500	8.919,96	862,40	708,70	4.252,20	9.826,65	827,38	0,00
PEON JARDINERO	E-018	PEON JARDINERO	SG023002	E	10	500	8.919,96	0,00	500,00	3.000,00	9.826,65	827,38	0,00
PEON JARDINERO	E-151	PEON JARDINERO	SG023006	E	14	525	8.919,96	1.912,96	708,70	4.252,20	10.317,86	868,74	0,00
PEON JARDINERO	E-163	PEON JARDINERO	SG023010	E	14	500	8.919,96	658,56	708,70	4.252,20	9.826,65	827,38	0,00
PEON JARDINERO	E-153	PEON JARDINERO	SG023007	E	14	500	8.919,96	1.097,60	708,70	4.252,20	9.826,65	827,38	0,00

OFICIAL 1 JARDINERO	D-039	ENCARGADO PARQUES Y JARDINES	SG018002	C2	18	750	9.733,12	0,00	917,28	5.503,68	14.739,78	1.241,06	0,00	0,00
OFICIAL JARDINERO/A	D-091	ENCARGADO PARQUES Y JARDINES	SG018001	C2	18	750	9.733,12	0,00	917,28	5.503,68	14.739,78	1.241,06	0,00	0,00
OFICIAL JARDINERO	D-137	OFICIAL 1º JARDINERO	SG021004	C2	16	675	9.733,12	0,00	813,04	4.878,24	13.265,85	1.116,96	0,00	0,00
BOLSA INCREMENTO 1,00% ADICIONAL							1.430,53	148,64	113,17	679,00	1.747,85	147,17	0,00	0,00
Totales							147.402,53	15.316,16	11.660,81	69.964,84	180.100,18	15.164,05	0,00	0,00

Total Retribuciones	439.608,57
Total Coste Seguridad Social	160.411,76
Total Coste	600.020,33



APROBADO POR LA JUNTA DE GOBIERNO LOCAL EN SESION DE

16 FEB. 2023

EL CONCEJAL - SECRETARIO

APROBADO POR EL PLENO DE LA CORPORACION EL

24 FEB. 2023

INICIALMENTE

Aprobado por la Corporación Municipal en sesión celebrada el

día 24 ABR. 2023

El Secretario General,

12.04.01. Medio ambiente y sostenibilidad. Medio Ambiente (Limpieza Viaria y Recogida de Residuos)

Orden	Personal	Concepto	Importe	Orgánica	Clasificación por programas	Económica	Descripción
1	Departamento completo	Seguridad Social	21.276,43	12.04.01	163	16000	Seguridad Social Medio Ambiente (Limpieza Viaria y Recogida de Residuos)
2	Órganos de gobierno	Retribuciones básicas					
3	Órganos de gobierno	Otras remuneraciones					
4	Personal directivo	Retribuciones básicas					
5	Personal directivo	Otras remuneraciones					
6	Personal eventual	Retribuciones básicas					
7	Personal eventual	Retribuciones complementarias					
8	Personal eventual	Otras remuneraciones					
9	Funcionarios	Sueldo Base A1	0,00	12.04.01	163	12000	Sueldos del Grupo A1. Medio Ambiente (Limpieza Viaria y Recogida de Residuos)
10	Funcionarios	Sueldo Base A2	0,00	12.04.01	163	12001	Sueldos del Grupo A2. Medio Ambiente (Limpieza Viaria y Recogida de Residuos)
11	Funcionarios	Sueldo Base B	0,00	12.04.01	163	12002	Sueldos del Grupo B. Medio Ambiente (Limpieza Viaria y Recogida de Residuos)
12	Funcionarios	Sueldo Base C1	0,00	12.04.01	163	12003	Sueldos del Grupo C1. Medio Ambiente (Limpieza Viaria y Recogida de Residuos)
13	Funcionarios	Sueldo Base C2	9.828,50	12.04.01	163	12004	Sueldos del Grupo C2. Medio Ambiente (Limpieza Viaria y Recogida de Residuos)
14	Funcionarios	Suel do Base E	0,00	12.04.01	163	12005	Sueldos del Grupo E. Medio Ambiente (Limpieza Viaria y Recogida de Residuos)
15	Funcionarios	Trienios	0,00	12.04.01	163	12006	Trienios. Medio Ambiente (Limpieza Viaria y Recogida de Residuos)
16	Funcionarios	Otras retribuciones básicas	821,01	12.04.01	163	12009	Otras retribuciones básicas. Medio Ambiente (Limpieza Viaria y Recogida de Residuos)
17	Funcionarios	Complemento de destino	4.926,05	12.04.01	163	12100	Complemento de destino Medio Ambiente (Limpieza Viaria y Recogida de Residuos)
18	Funcionarios	Complemento específico	11.907,24	12.04.01	163	12101	Complemento específico Medio Ambiente (Limpieza Viaria y Recogida de Residuos)
19	Funcionarios	Complemento personal transitorio	0,00		163	15000	Complemento de productividad Medio Ambiente (Limpieza Viaria y Recogida de Residuos)
20	Funcionarios	Complemento de productividad	1.002,57	12.04.01	163	15100	Complemento de productividad Medio Ambiente (Limpieza Viaria y Recogida de Residuos)
21	Funcionarios	Gratificaciones	900,00	12.04.01	163	13000	Gratificaciones Medio Ambiente (Limpieza Viaria y Recogida de Residuos)
22	Personal laboral fijo	Retribuciones básicas	12.161,41	12.04.01	163	13000	Retribuciones básicas personal laboral fijo Medio Ambiente (Limpieza Viaria y Recogida de Residuos)
23	Personal laboral fijo	Horas extraordinarias		12.04.01	163	13001	Horas extraordinarias personal laboral fijo Medio Ambiente (Limpieza Viaria y Recogida de Residuos)
24	Personal laboral fijo	Otras remuneraciones	20.194,41	12.04.01	163	13002	Otras remuneraciones personal laboral fijo Medio Ambiente (Limpieza Viaria y Recogida de Residuos)
25	Personal laboral temporal	Remuneraciones	30,00	12.04.01	163	13100	Personal laboral temporal Medio Ambiente (Limpieza Viaria y Recogida de Residuos)
Totales			83.047,62				

Aprobado por el Ayuntamiento de Vélez Málaga en sesión ordinaria celebrada el día 24 ABR 2023. El Secretario General

APROBADO POR LA JUNTA DE GOBIERNO LOCAL EN SESION DE 16 FEB. 2023
 EL CONCEJAL - SECRETARIO

12.04.01. Medio ambiente y sostenibilidad. Medio Ambiente (Limpieza Viaria y Recogida de Residuos)

A. Funcionario de Carrera

Plaza	Código	Puesto	Código	Grupo	C.D.	C.E.	S. Base	Trienios	Otras Ret. Básicas	C. Destino	C. E. Total	Prod. PNA	Prod. Pers. C.P.T.
AUXILIAR ADMINISTRATIVO	2-D-018	AUXILIAR ADMINISTRATIVO	SG020010	C2	16	600	9.733,12	0,00	813,04	4.878,24	11.791,68	992,84	0,00
BOLSA INCREMENTO 1,00% ADICIONAL							95,38	0,00	7,97	47,81	115,56	9,73	0,00
Totales						9.828,50	0,00	821,01	4.926,05	11.907,24	1.002,57	0,00	0,00
Total Retribuciones													28.485,37
Total Coste Seguridad Social													9.029,84
Total Coste													37.515,21

B. Personal Laboral Fijo

Plaza	Código	Puesto	Código	Grupo	C.D.	C.E.	S. Base	Trienios	Otras Ret. Básicas	C. Destino	C. E. Total	Prod. PNA	Prod. Pers. C.P.T.
PEON MEDIO AMBIENTE	E-164	PEÓN MEDIO AMBIENTE	SG024002	E	14	500	8.919,96	2.414,72	708,70	4.252,20	9.826,65	827,38	5.092,20
BOLSA INCREMENTO 1,00% ADICIONAL							87,42	23,66	6,95	41,67	96,30	8,11	49,90
Totales						9.007,38	2.438,38	715,65	4.293,87	9.922,95	835,49	5.142,10	0,00
Total Retribuciones													32.355,82
Total Coste Seguridad Social													12.004,01
Total Coste													44.359,83

Aprobado por la Corporación Municipal en sesión celebrada el día **24 ABR. 2023** firmadamente
El Secretario General,

12.05.01. Medio ambiente y sostenibilidad Agricultura y Pesca

Aprobado por el Ayuntamiento de Vélez Málaga en sesión celebrada el día 24 de febrero de 2023. El Secretario General,

Orden	Personal	Concepto	Importe	Orgánica	Clasificación por programas	Económica	Descripción
1	Departamento completo	Seguridad Social	27.038,71	12.05.01	410	16009	Seguridad Social Agricultura y Pesca
2	Órganos de gobierno	Retribuciones básicas					
3	Órganos de gobierno	Otras remuneraciones					
4	Personal directivo	Retribuciones básicas					
5	Personal directivo	Otras remuneraciones					
6	Personal eventual	Retribuciones básicas					
7	Personal eventual	Retribuciones complementarias					
8	Personal eventual	Otras remuneraciones					
9	Funcionarios	Sueldo Base A1	0,00	12.05.01	410	12000	Sueldos del Grupo A1. Agricultura y Pesca
10	Funcionarios	Sueldo Base A2	0,00	12.05.01	410	12001	Sueldos del Grupo A2. Agricultura y Pesca
11	Funcionarios	Sueldo Base B	0,00	12.05.01	410	12002	Sueldos del Grupo B. Agricultura y Pesca
12	Funcionarios	Sueldo Base C1	0,00	12.05.01	410	12003	Sueldos del Grupo C1. Agricultura y Pesca
13	Funcionarios	Sueldo Base C2	0,00	12.05.01	410	12004	Sueldos del Grupo C2. Agricultura y Pesca
14	Funcionarios	Sueldo Base E	9.007,38	12.05.01	410	12005	Sueldos del Grupo E. Agricultura y Pesca
15	Funcionarios	Trienios	1.330,03	12.05.01	410	12006	Trienios. Agricultura y Pesca
16	Funcionarios	Otras retribuciones básicas	715,65	12.05.01	410	12009	Otras retribuciones básicas. Agricultura y Pesca
17	Funcionarios	Complemento de destino	4.293,87	12.05.01	410	12100	Complemento de destino Agricultura y Pesca
18	Funcionarios	Complemento específico	9.922,95	12.05.01	410	12101	Complemento específico Agricultura y Pesca
19	Funcionarios	Complemento personal transitorio	0,00				
20	Funcionarios	Complemento de productividad	835,49	12.05.01	410	15000	Complemento de productividad Agricultura y Pesca
21	Funcionarios	Gratificaciones	975,00	12.05.01	410	15100	Gratificaciones Agricultura y Pesca
22	Personal laboral fijo	Retribuciones básicas	25.232,66	12.05.01	410	13000	Retribuciones básicas personal laboral fijo Agricultura y Pesca
23	Personal laboral fijo	Horas extraordinarias		12.05.01	410	13001	Horas extraordinarias personal laboral fijo Agricultura y Pesca
24	Personal laboral fijo	Otras remuneraciones	32.888,17	12.05.01	410	13002	Otras remuneraciones personal laboral fijo Agricultura y Pesca
25	Personal laboral temporal	Remuneraciones	30,00	12.05.01	410	13100	Personal laboral temporal Agricultura y Pesca
Totales			112.269,91				

APROBADO POR LA JUNTA DE GOBIERNO LOCAL EN SESIÓN DE



APROBADO POR EL PLENO DE LA CORPORACIÓN EL

24 FEB. 2023

INICIALMENTE

12.05.01. Medio ambiente y sostenibilidad. Agricultura y Pesca

A. Funcionario de Carrera

Plaza	Código	Puesto	Código	Grupo	C.D.	C.E.	S. Base	Trienios	Otras Ret. Básicas	C. Destino	C. E. Total	Prod. PNA	Prod. Pers. C.P.T.
OPERARIO JARDINERO	3-E-002	PEON JARDINERO	SG023014	E	14	500	8.919,96	1.317,12	708,70	4.252,20	9.826,65	827,38	0,00
BOLSA INCREMENTO 1,00% ADICIONAL							87,42	12,91	6,95	41,67	96,30	8,11	0,00
Totales							9.007,38	1.330,03	715,65	4.293,87	9.922,95	835,49	0,00

Total Retribuciones

Total Coste Seguridad Social

Total Coste

26.105,37

8.197,07

34.302,44

B. Personal Laboral Fijo

Plaza	Código	Puesto	Código	Grupo	C.D.	C.E.	S. Base	Trienios	Otras Ret. Básicas	C. Destino	C. E. Total	Prod. PNA	Prod. Pers. C.P.T.
PEON AGRIC./CATASTRO	E-161	PEON AGRICULTURA Y CATASTRO	SG022002	E	14	500	8.919,96	1.317,12	708,70	4.252,20	9.826,65	827,38	0,00
AUXILIAR ADMINISTRATIVO	D-001	AUXILIAR ADMINISTRATIVO	SG020001	C2	16	600	9.733,12	3.495,84	813,04	4.878,24	11.791,68	992,84	0,00
BOLSA INCREMENTO 1,00% ADICIONAL							182,80	47,17	14,91	89,48	211,86	17,84	0,00
Totales							16.835,88	4.860,13	1.536,65	9.219,92	21.830,19	1.838,06	0,00

Total Retribuciones

Total Coste Seguridad Social

Total Coste

58.120,83

18.579,67

76.700,50

Aprobado por la Corporación Municipal en sesión celebrada el día 24 ABR. 2023
 de veinticuatro de abril del 2023.
 El Secretario General,



Ayuntamiento Vélez Málaga

El Secretario General,

Aprobado por el Pleno Municipal

en sesión celebrada el día 22 de febrero de 2023

El Secretario General,

El Secretario General,

El Secretario General,

El Secretario General,

El Secretario General,

El Secretario General,

El Secretario General,

El Secretario General,

El Secretario General,

El Secretario General,

El Secretario General,

El Secretario General,

El Secretario General,

El Secretario General,

El Secretario General,

www.velezmalaga.es

13.01.02. Servicios al desarrollo económico. Empresa y Empleo. Proyectos estratégicos

Orden	Personal	Concepto	Importe	Orgánica	Clasificación por programas	Económica	Descripción
1	Departamento completo	Seguridad Social	22.243,13	13.01.02	241	16000	Seguridad Social Empresa y Empleo. Proyectos estratégicos
2	Órganos de gobierno	Retribuciones básicas					
3	Órganos de gobierno	Otras remuneraciones					
4	Personal directivo	Retribuciones básicas					
5	Personal directivo	Otras remuneraciones					
6	Personal eventual	Retribuciones básicas					
7	Personal eventual	Retribuciones complementarias					
8	Personal eventual	Otras remuneraciones					
9	Funcionarios	Sueldo Base A1	17.216,81	13.01.02	241	12000	Sueldos del Grupo A1. Empresa y Empleo. Proyectos estratégicos
10	Funcionarios	Sueldo Base A2	0,00	13.01.02	241	12001	Sueldos del Grupo A2. Empresa y Empleo. Proyectos estratégicos
11	Funcionarios	Sueldo Base B	0,00	13.01.02	241	12002	Sueldos del Grupo B. Empresa y Empleo. Proyectos estratégicos
12	Funcionarios	Sueldo Base C1	0,00	13.01.02	241	12003	Sueldos del Grupo C1. Empresa y Empleo. Proyectos estratégicos
13	Funcionarios	Sueldo Base C2	9.828,50	13.01.02	241	12004	Sueldos del Grupo C2. Empresa y Empleo. Proyectos estratégicos
14	Funcionarios	Sueldo Base E	0,00	13.01.02	241	12005	Sueldos del Grupo E. Empresa y Empleo. Proyectos estratégicos
15	Funcionarios	Trienios	5.065,82	13.01.02	241	12006	Trienios. Empresa y Empleo. Proyectos estratégicos
16	Funcionarios	Otras retribuciones básicas	2.773,88	13.01.02	241	12009	Otras retribuciones básicas. Empresa y Empleo. Proyectos estratégicos
17	Funcionarios	Complemento de destino	16.643,28	13.01.02	241	12100	Complemento de destino Empresa y Empleo. Proyectos estratégicos
18	Funcionarios	Complemento específico	47.629,18	13.01.02	241	12101	Complemento específico Empresa y Empleo. Proyectos estratégicos
19	Funcionarios	Complemento personal transitorio	0,00				
20	Funcionarios	Complemento de productividad	4.010,30	13.01.02	241	15000	Complemento de productividad Empresa y Empleo. Proyectos estratégicos
21	Funcionarios	Gratificaciones	118,30	13.01.02	241	15100	Gratificaciones Empresa y Empleo. Proyectos estratégicos
22	Personal laboral fijo	Retribuciones básicas	0,00	13.01.02	241	13000	Retribuciones básicas personal laboral fijo Empresa y Empleo. Proyectos estratégicos
23	Personal laboral fijo	Horas extraordinarias		13.01.02	241	13001	Horas extraordinarias personal laboral fijo Empresa y Empleo. Proyectos estratégicos
24	Personal laboral fijo	Otras remuneraciones	0,00	13.01.02	241	13002	Otras remuneraciones personal laboral fijo Empresa y Empleo. Proyectos estratégicos
25	Personal laboral temporal	Remuneraciones	30,00	13.01.02	241	13100	Personal laboral temporal Empresa y Empleo. Proyectos estratégicos
Totales			125.559,20				

APROBADO POR LA JUNTA DE GOBIERNO LOCAL EN SESION DE 16 FEB. 2023

APROBADO POR EL PLENO DE LA CORPORACION EL 14 FEB. 2023

EXCMO. AYUNTAMIENTO DE VELEZ MALAGA

EL CONCEAL - SECRETARIO GENERAL

13.01.02. Servicios al desarrollo económico. Empresa y Empleo. Proyectos estratégicos

A. Funcionario de Carrera

Plaza	Código	Puesto	Código	Grupo	C.D.	C.E.	S. Base	Trienios	Otras Ret. Básicas	C. Destino	C. E. Total	Prod. PNA	Prod. Pers. C.P.T.
AUXILIAR ADMINISTRATIVO	2-D-044	AUXILIAR ADMINISTRATIVO	FPE004002	C2	16	600	9.733,12	1.456,60	813,04	4.878,24	11.791,68	992,84	0,00
ARQUITECTO	3-A-024	DIRECTOR TECNICO DE PROYECTOS ESTRATEGICOS	FPE003001	A1	28	1800	17.049,72	3.560,06	1.933,92	11.603,52	35.375,26	2.978,54	0,00
BOLSA INCREMENTO ADICIONAL		1,00%					262,47	49,16	26,92	161,52	462,24	38,92	0,00
Totales							27.045,31	5.065,82	2.773,88	16.643,28	47.629,18	4.010,30	0,00

Total Retribuciones

Total Coste Seguridad Social

Total Coste

103.167,77
22.202,62
125.370,39

ATROBADO POR LA JUNTA DE GOBIERNO LOCAL EN SESION DE



ATROBADO POR EL PLENO DE LA CORPORACION EL

24 FEB. 2023

INICIALMENTE

Aprobado por la Corporación Municipal en sesión celebrada el

día 24 ABR. 2023

definitivamente

El Secretario General,

13.01.03. Servicios al desarrollo económico. Empresa y Empleo. Empresa y Empleo.

Orden	Personal	Concepto	Importe	Orgánica	Clasificación por programas	Económica - Descripción
1	Departamento completo	Seguridad Social	62.654,55	13.01.03	241	Seguridad Social Empresa y Empleo
2	Órganos de gobierno	Retribuciones básicas				
3	Órganos de gobierno	Otras remuneraciones				
4	Personal directivo	Retribuciones básicas				
5	Personal directivo	Otras remuneraciones				
6	Personal eventual	Retribuciones básicas				
7	Personal eventual	Retribuciones complementarias				
8	Personal eventual	Otras remuneraciones				
9	Funcionarios	Sueldo Base A1	34.433,61	13.01.03	241	Sueldos del Grupo A1. Empresa y Empleo
10	Funcionarios	Sueldo Base A2	15.139,59	13.01.03	241	Sueldos del Grupo A2. Empresa y Empleo
11	Funcionarios	Sueldo Base B	0,00	13.01.03	241	Sueldos del Grupo B. Empresa y Empleo
12	Funcionarios	Sueldo Base C1	0,00	13.01.03	241	Sueldos del Grupo C1. Empresa y Empleo
13	Funcionarios	Sueldo Base C2	12.015,35	13.01.03	241	Sueldos del Grupo C2. Empresa y Empleo
14	Funcionarios	Sueldo Base E	0,00	13.01.03	241	Sueldos del Grupo E. Empresa y Empleo
15	Funcionarios	Trienios	18.273,67	13.01.03	241	Trienios. Empresa y Empleo
16	Funcionarios	Otras retribuciones básicas	5.915,28	13.01.03	241	Otras retribuciones básicas. Empresa y Empleo
17	Funcionarios	Complemento de destino	35.491,67	13.01.03	241	Complemento de destino Empresa y Empleo
18	Funcionarios	Complemento específico	101.877,05	13.01.03	241	Complemento específico Empresa y Empleo
19	Funcionarios	Complemento personal transitorio	0,00			
20	Funcionarios	Complemento de productividad	9.079,14	13.01.03	241	Complemento de productividad Empresa y Empleo
21	Funcionarios	Gratificaciones	1,00	13.01.03	241	Gratificaciones Empresa y Empleo
22	Personal laboral fijo	Retribuciones básicas	14.452,74	13.01.03	241	Retribuciones básicas personal laboral fijo Empresa y Empleo
23	Personal laboral fijo	Horas extraordinarias		13.01.03	241	Horas extraordinarias personal laboral fijo Empresa y Empleo
24	Personal laboral fijo	Otras remuneraciones	17.835,86	13.01.03	241	Otras remuneraciones personal laboral fijo Empresa y Empleo
25	Personal laboral temporal	Remuneraciones	30,29	13.01.03	241	Personal laboral temporal Empresa y Empleo
Totales			327.199,80			

Aprobado por la Corporación Municipal en sesión celebrada el día 24 de febrero de 2023. Se acuerda la modificación de la partida 13.01.03.0241 General.

EXCMO. AYUNTAMIENTO DE VEZEL MÁLAGA
BIENIO 2022-2023
EL CONCE. AL SECRETARIO

APROBADO POR LA JUNTA DE GOBIERNO LOCAL EN SESION DE 16 FEB. 2023

APROBADO POR EL PLENO DE LA CORPORACION EL 24 FEB. 2023 INICIALMENTE

13.01.03. Servicios al desarrollo económico. Empresa y Empleo. Empresa y Empleo.

A. Funcionario de Carrera

Plaza	Código	Puesto	Código	Grupo	C.D.	C.E.	S. Base	Trienios	Otras Ret. Básicas	C. Destino	C. E. Total	Prod. PNA	Prod. Pers. C.P.T.
GRADUADO SOCIAL	3-B-008	ADJUNTO A J. SERVICIO DE EMPRESA Y EMPLEO	FPE002001	A2	26	1350	14.992,66	6.530,88	1.622,16	9.732,96	26.531,46	2.233,90	0,00
TÉCNICO EN ECONOMÍA	3-A-037	JEFE DE SECCIÓN DE EMPRESA Y EMPLEO	FPE005001	A1	24	1225	17.049,72	5.807,52	1.354,30	8.125,80	24.074,93	2.027,06	0,00
TÉCNICO EN SOCIOLOGÍA	3-A-036	JEFE DE SERVICIO DE EMPRESA Y EMPLEO	FPE001001	A1	28	1825	17.049,72	5.757,93	1.933,92	11.603,52	35.866,62	3.019,90	0,00
AUXILIAR ADMINISTRATIVO	2-D-084	AUXILIAR ADMINISTRATIVO	FPE004003	C2	16	600	9.733,12	0,00	813,04	4.878,24	11.791,68	992,84	0,00
FUNCIONARIO INTERINO ACUMULACIÓN TAREAS				C2	12	600	2.165,62	0,00	134,45	806,71	2.623,65	717,33	0,00
BOLSA INCREMENTO 1,00% ADICIONAL							597,71	177,34	57,41	344,44	988,71	88,1	0,00

Totales							61.588,55	18.273,67	5.915,28	35.491,67	101.877,05	9.079,74	0,00
Total Retribuciones													232.225,36
Total Coste Seguridad Social													52.344,21
Total Coste													284.569,57

B. Personal Laboral Fijo

Plaza	Código	Puesto	Código	Grupo	C.D.	C.E.	S. Base	Trienios	Otras Ret. Básicas	C. Destino	C. E. Total	Prod. PNA	Prod. Pers. C.P.T.
AUXILIAR ADMINISTRATIVO	D-080	AUXILIAR ADMINISTRATIVO	FPE004001	C2	16	600	9.733,12	3.766,32	813,04	4.878,24	11.791,68	992,84	0,00
BOLSA INCREMENTO 1,00% ADICIONAL							95,38	36,91	7,97	47,81	115,56	9,73	0,00

Totales							9.828,50	3.803,23	821,01	4.926,05	11.907,24	1.002,57	0,00
Total Retribuciones													32.288,60
Total Coste Seguridad Social													10.300,05
Total Coste													42.588,65

APROBADO POR LA JUNTA DE GOBIERNO LOCAL EN SESION DE

24 FEB. 2023

INICIALMENTE

Aprobado por la Corporación Municipal en sesión celebrada el día 24 FEB. 2023

El Secretario General,



16 FEB. 2023

13.03.01. Servicios al desarrollo económico. Turismo y playas. Turismo.

24 FEB. 2023
INICIALMENTE

APROBADO POR LA JUNTA DE GOBIERNO LOCAL EN SESION DE

16 FEB. 2023



Aprobado por la Corporación Municipal en sesión de 24 de febrero de 2023. El secretario General,

Orden	Personal	Concepto	Importe	Orgánica	Clasificación por programas	Descripción
1	Departamento completo	Seguridad Social	24.115,61	13.03.01	432	Seguridad Social Turismo
2	Órganos de gobierno	Retribuciones básicas				
3	Órganos de gobierno	Otras remuneraciones				
4	Personal directivo	Retribuciones básicas				
5	Personal directivo	Otras remuneraciones				
6	Personal eventual	Retribuciones básicas				
7	Personal eventual	Retribuciones complementarias				
8	Personal eventual	Otras remuneraciones				
9	Funcionarios	Suelo Base A1	0,00	13.03.01	432	Sueldos del Grupo A1. Turismo
10	Funcionarios	Suelo Base A2	15.139,59	13.03.01	432	Sueldos del Grupo A2. Turismo
11	Funcionarios	Suelo Base B	0,00	13.03.01	432	Sueldos del Grupo B. Turismo
12	Funcionarios	Suelo Base C1	11.595,27	13.03.01	432	Sueldos del Grupo C1. Turismo
13	Funcionarios	Suelo Base C2	0,00	13.03.01	432	Sueldos del Grupo C2. Turismo
14	Funcionarios	Suelo Base E	0,00	13.03.01	432	Sueldos del Grupo E. Turismo
15	Funcionarios	Trienios	2.900,15	13.03.01	432	Trienios. Turismo
16	Funcionarios	Otras retribuciones básicas	2.563,72	13.03.01	432	Otras retribuciones básicas. Turismo
17	Funcionarios	Complemento de destino	15.382,32	13.03.01	432	Complemento de destino Turismo
18	Funcionarios	Complemento específico	38.202,77	13.03.01	432	Complemento específico Turismo
19	Funcionarios	Complemento personal transitorio	0,00			
20	Funcionarios	Complemento de productividad	6.524,36	13.03.01	432	Complemento de productividad Turismo
21	Funcionarios	Gratificaciones	900,00	13.03.01	432	Gratificaciones Turismo
22	Personal laboral fijo	Retribuciones básicas	0,00			
23	Personal laboral fijo	Horas extraordinarias				
24	Personal laboral fijo	Otras remuneraciones	0,00			
25	Personal laboral temporal	Remuneraciones	30,00	13.03.01	432	Personal laboral temporal Turismo
Totales			117.353,79			

13.03.01. Servicios al desarrollo económico. Turismo y playas. Turismo.

A. Funcionario de Carrera

Plaza	Código	Puesto	Código	Grupo	C.D.	C.E.	S. Base	Trienios	Otras Ret. Básicas	C. Destino	C. E. Total	Prod. PNA	Prod. Pers. C.P.T.
DIPLOMADO EN TURISMO	3-B-023	JEFE DE SECCION TURISMO	TUR003001	A2	24	1150	14.992,66	2.872,00	1.354,30	8.125,80	22.600,89	1.902,96	3.275,64
TÉCNICO AUXILIAR	3-C-139	ADJUNTO A JEFE DE SECCION DE TURISMO Y PLAYAS	TUR004001	C1	22	775	11.482,74	0,00	1.184,54	7.107,24	15.231,13	1.282,44	0,00
BOLSA INCREMENTO 1,00% ADICIONAL							259,46	28,15	24,88	149,28	370,75	31,22	32,10
Totales							26.734,86	2.900,15	2.563,72	15.382,32	38.202,77	3.216,62	3.307,74
Total Retribuciones													92.308,18
Total Coste Seguridad Social													23.873,03
Total Coste													116.181,21



APROBADO POR LA JUNTA DE GOBIERNO LOCAL EN SESION DE

16 FEB. 2023

EL CONCEJAL - SECRETARIO

APROBADO POR EL PLENO DE LA CORPORACION EL

24 FEB. 2023

INICIALMENTE

Aprobado por la Corporación Municipal en sesión celebrada el

día 24 ABR. 2023 definitivamente

El Secretario General,

13.03.02. Servicios al desarrollo económico. Turismo y Playas. Playas


APROBADO POR EL PLENO DE LA CORPORACIÓN EL

24 FEB. 2023

INICIALMENTE

APROBADO POR LA JUNTA DE GOBIERNO LOCAL EN SESION DE

16 FEB. 2023



Aprobado por el Pleno Municipal en sesión celebrada el día 24 de febrero de 2023. Secretario General,

Orden	Personal	Concepto	Importe	Orgánica	Clasificación por programas	Económica	Descripción
1	Departamento completo	Seguridad Social	10.155,94	13.03.02	17211	16000	Seguridad Social Playas
2	Órganos de gobierno	Retribuciones básicas					
3	Órganos de gobierno	Otras remuneraciones					
4	Personal directivo	Retribuciones básicas					
5	Personal directivo	Otras remuneraciones					
6	Personal eventual	Retribuciones básicas					
7	Personal eventual	Retribuciones complementarias					
8	Personal eventual	Otras remuneraciones					
9	Funcionarios	Suelo Base A1	0,00	13.03.02	17211	12000	Sueldos del Grupo A1. Playas
10	Funcionarios	Suelo Base A2	0,00	13.03.02	17211	12001	Sueldos del Grupo A2. Playas
11	Funcionarios	Suelo Base B	0,00	13.03.02	17211	12002	Sueldos del Grupo B. Playas
12	Funcionarios	Suelo Base C1	1.766,77	13.03.02	17211	12003	Sueldos del Grupo C1. Playas
13	Funcionarios	Suelo Base C2	9.828,50	13.03.02	17211	12004	Sueldos del Grupo C2. Playas
14	Funcionarios	Suelo Base E	0,00	13.03.02	17211	12005	Sueldos del Grupo E. Playas
15	Funcionarios	Trienios	3.235,92	13.03.02	17211	12006	Trienios. Playas
16	Funcionarios	Otras retribuciones básicas	926,27	13.03.02	17211	12009	Otras retribuciones básicas. Playas
17	Funcionarios	Complemento de destino	5.557,62	13.03.02	17211	12100	Complemento de destino Playas
18	Funcionarios	Complemento específico	12.899,55	13.03.02	17211	12101	Complemento específico Playas
19	Funcionarios	Complemento personal transitorio	0,00				
20	Funcionarios	Complemento de productividad	4.393,86	13.03.02	17211	15000	Complemento de productividad Playas
21	Funcionarios	Gratificaciones	118,30	13.03.02	17211	15100	Gratificaciones Playas
22	Personal laboral fijo	Retribuciones básicas	0,00				
23	Personal laboral fijo	Horas extraordinarias					
24	Personal laboral fijo	Otras remuneraciones	0,00				
25	Personal laboral temporal	Remuneraciones	30,00	13.03.02	17211	13100	Personal laboral temporal Playas
Totales			48.912,73				

13.03.02. Servicios al desarrollo económico. Turismo y Playas. Playas

A. Funcionario de Carrera

Plaza	Código	Puesto	Código	Grupo	C.D.	C.E.	S. Base	Trienios	Otras Ret. Básicas	C. Destino	C. E. Total	Prod. PNA	Prod. Pers. C.P.T.
AUXILIAR ADMINISTRATIVO	2-D-057	AUXILIAR ADMINISTRATIVO	PLY001001	C2	16	600	9.733,12	3.204,52	813,04	4.878,24	11.791,68	992,84	3.275,64
TÉCNICO AUXILIAR PLAYAS	3-C-145	TÉCNICO AUXILIAR PLAYAS	PLY002001	C1	18	650	1.749,62	0,00	917,28	5.503,68	12.774,36	1.075,58	0,00
AMORTIZACIÓN PLAZA Y PUESTO PROMOCIÓN INTERNA PLAZA 2-C-145				C2	16	600		0,00	-813,04	-4.878,24	-11.791,68	-992,84	0,00
BOLSA INCREMENTO 1,00% ADICIONAL							112,53	31,40	8,99	53,94	125,19	10,54	32,10
Totales							11.595,27	3.235,92	926,27	5.557,62	12.899,55	1.086,12	3.307,74
Total Retribuciones													38.608,49
Total Coste Seguridad Social													10.115,43
Total Coste													48.723,92

APROBADO POR LA JUNTA DE GOBIERNO LOCAL EN SESION DE

16 FEB. 2023

EL CONCEJAL - SECRETARIO

APROBADO POR EL PLENO DE LA CORPORACION EL

24 FEB. 2023

INICIALMENTE

Aprobado por la Corporación Municipal en sesión celebrada el

día 24 FEB. 2023

El Secretario General,

14.00.01. Servicios varios. Común a los servicios.

Orden	Personal	Concepto	Importe	Orgánica	Clasificación por programas	Económica	Descripción
1	Departamento completo	Seguridad Social	33.584,02	14.00.01	920	16600	Seguridad Social Servicios varios. Común a los servicios.
2	Órganos de gobierno	Retribuciones básicas					
3	Órganos de gobierno	Otras remuneraciones					
4	Personal directivo	Retribuciones básicas					
5	Personal directivo	Otras remuneraciones					
6	Personal eventual	Retribuciones básicas					
7	Personal eventual	Retribuciones complementarias					
8	Personal eventual	Otras remuneraciones					
9	Funcionarios	Sueldo Base A1	17.216,81	14.00.01	920	12000	Sueldos del Grupo A1. Servicios varios. Común a los servicios.
10	Funcionarios	Sueldo Base A2	0,00	14.00.01	920	12001	Sueldos del Grupo A2. Servicios varios. Común a los servicios.
11	Funcionarios	Sueldo Base B	0,00	14.00.01	920	12002	Sueldos del Grupo B. Servicios varios. Común a los servicios.
12	Funcionarios	Sueldo Base C1	11.595,27	14.00.01	920	12003	Sueldos del Grupo C1. Servicios varios. Común a los servicios.
13	Funcionarios	Sueldo Base C2	9.828,50	14.00.01	920	12004	Sueldos del Grupo C2. Servicios varios. Común a los servicios.
14	Funcionarios	Sueldo Base E	0,00	14.00.01	920	12005	Sueldos del Grupo E. Servicios varios. Común a los servicios.
15	Funcionarios	Trienios	14.053,70	14.00.01	920	12006	Trienios. Servicios varios. Común a los servicios.
16	Funcionarios	Otras retribuciones básicas	3.884,42	14.00.01	920	12009	Otras retribuciones básicas. Servicios varios. Común a los servicios.
17	Funcionarios	Complemento de destino	23.306,51	14.00.01	920	12100	Complemento de destino Servicios varios. Común a los servicios.
18	Funcionarios	Complemento específico	62.513,41	14.00.01	920	12101	Complemento específico Servicios varios. Común a los servicios.
19	Funcionarios	Complemento personal transitorio	0,00	14.00.01	920	12103	Complemento personal transitorio Servicios varios. Común a los servicios.
20	Funcionarios	Complemento de productividad	18.493,88	14.00.01	920	15000	Complemento de productividad Servicios varios. Común a los servicios.
21	Funcionarios	Gratificaciones	3.500,00	14.00.01	920	15100	Gratificaciones Servicios varios. Común a los servicios.
22	Personal laboral fijo	Retribuciones básicas	0,00	14.00.01	920	13000	Retribuciones básicas personal laboral fijo Servicios varios. Común a los servicios.
23	Personal laboral fijo	Horas extraordinarias		14.00.01	920	13001	Horas extraordinarias personal laboral fijo Servicios varios. Común a los servicios.
24	Personal laboral fijo	Otras remuneraciones	0,00	14.00.01	920	13002	Otras remuneraciones personal laboral fijo Servicios varios. Común a los servicios.
25	Personal laboral temporal	Remuneraciones	30,00	14.00.01	920	13100	Personal laboral temporal Servicios varios. Común a los servicios.
Totales			198.006,52				

APROBADO POR EL PLENO DE LA CORPORACION EL

www.velezmalaga.es
24 FEB. 2023
NICIAMENTE

APROBADO POR LA JUNTA DE GOBIERNO LOCAL EN SESION DE

16 FEB. 2023



Aprobado por la Corporación Municipal en sesión celebrada el día 23 de febrero de 2023.
El Secretario General,

14.00.01. Servicios varios. Común a los servicios.

A. Funcionario de Carrera

Plaza	Código	Puesto	Código	Grupo	C.D.	C.E.	S. Base	Trienios	Otras Ret. Básicas	C. Destino	C. E. Total	Prod. PNA	Prod. Pers. C.P.T.
ADMINISTRATIVO	2-C-004	J. NEG. SERVICIOS GENERALES	SG035001	C1	21	725	11.482,74	4.950,09	1.099,76	6.598,56	14.248,42	1.199,70	0,00
TEC. ADMON. GENERAL	2-A-009	JEFE DE SERVICIO DE SERVICIOS VARIOS	SG032001	A1	28	1825	17.049,72	7.219,30	1.933,92	11.603,52	35.866,62	3.019,90	13.101,96
AUXILIAR ADMINISTRATIVO	2-D-065	AUXILIAR ADMINISTRATIVO	SG020008	C2	16	600	9.733,12	1.747,92	813,04	4.878,24	11.791,68	992,84	0,00
BOLSA INCREMENTO 1,00% ADICIONAL							375,00	136,39	37,70	226,19	606,69	51,08	128,40
Totales							38.640,58	14.053,70	3.884,42	23.306,51	62.513,41	5.263,52	13.230,36

Total Retribuciones

160.892,50

Total Coste Seguridad Social

32.669,34

Total Coste

193.561,84



APROBADO POR LA JUNTA DE GOBIERNO LOCAL EN SESION DE

16 FEB. 2023

DEL CONCEJAL - SECRETARIO

APROBADO POR EL PLENO DE LA CORPORACION EL

24 FEB. 2023

INICIALMENTE

Aprobado por la Corporación Municipal en sesión celebrada el

día 24 ABR. 2023

definitivamente

El Secretario General,

14.03.01. Servicios Varios. Comercio e Industria

Orden	Personal	Concepto	Importe	Orgánica	Clasificación por programas	Económica	Descripción
1	Departamento completo	Seguridad Social	36.175,38	14.03.01	430	6000	Seguridad Social Comercio e Industria
2	Órganos de gobierno	Retribuciones básicas					
3	Órganos de gobierno	Otras remuneraciones					
4	Personal directivo	Retribuciones básicas					
5	Personal directivo	Otras remuneraciones					
6	Personal eventual	Retribuciones básicas					
7	Personal eventual	Retribuciones complementarias					
8	Personal eventual	Otras remuneraciones					
9	Funcionarios	Suelo Base A1	0,00	14.03.01	430	12000	Sueldos del Grupo A1. Comercio e Industria
10	Funcionarios	Suelo Base A2	0,00	14.03.01	430	12001	Sueldos del Grupo A2. Comercio e Industria
11	Funcionarios	Suelo Base B	0,00	14.03.01	430	12002	Sueldos del Grupo B. Comercio e Industria
12	Funcionarios	Suelo Base C1	0,00	14.03.01	430	12003	Sueldos del Grupo C1. Comercio e Industria
13	Funcionarios	Suelo Base C2	29.485,51	14.03.01	430	12004	Sueldos del Grupo C2. Comercio e Industria
14	Funcionarios	Suelo Base E	0,00	14.03.01	430	12005	Sueldos del Grupo E. Comercio e Industria
15	Funcionarios	Trienios	6.408,72	14.03.01	430	12006	Trienios. Comercio e Industria
16	Funcionarios	Otras retribuciones básicas	2.463,02	14.03.01	430	12009	Otras retribuciones básicas. Comercio e Industria
17	Funcionarios	Complemento de destino	14.778,14	14.03.01	430	12100	Complemento de destino Comercio e Industria
18	Funcionarios	Complemento específico	39.195,24	14.03.01	430	12101	Complemento específico Comercio e Industria
19	Funcionarios	Complemento personal transitorio	0,00				
20	Funcionarios	Complemento de productividad	6.607,91	14.03.01	430	15000	Complemento de productividad Comercio e Industria
21	Funcionarios	Gratificaciones	3.500,00	14.03.01	430	15100	Gratificaciones Comercio e Industria
22	Personal laboral fijo	Retribuciones básicas	12.161,41	14.03.01	430	13000	Retribuciones básicas personal laboral fijo Comercio e Industria
23	Personal laboral fijo	Horas extraordinarias		14.03.01	430	13001	Horas extraordinarias personal laboral fijo Comercio e Industria
24	Personal laboral fijo	Otras remuneraciones	16.665,87	14.03.01	430	13002	Otras remuneraciones personal laboral fijo Comercio e Industria
25	Personal laboral temporal	Remuneraciones	30,00	14.03.01	430	13100	Personal laboral temporal Comercio e Industria
Totales			167.471,20				

APROBADO POR LA JUNTA DE GOBIERNO LOCAL EN SESION DE
 6 FEB. 2023
 EL CONCEJAL SECRETARIO

APROBADO POR LA CORPORACIÓN MUNICIPAL EN SESION CELEBRADA EL
 4 ABR. 2023
 Secretario General,

14.03.01. Servicios Varios. Comercio e Industria
A. Funcionario de Carrera

Plaza	Código	Puesto	Código	Grupo	C.D.	C.E.	S. Base	Trienios	Otras Ret. Básicas	C. Destino	C. E. Total	Prod. PNA	Prod. Pers. C.P.T.
MAESTRO MERCADO	3-D-191	ENCARGADO MERC. AMB. Y MINORISTA	SG010002	C2	16	675	9.733,12	1.165,28	813,04	4.878,24	13.265,85	1.116,96	3.275,64
MAESTRO MERCADO	3-D-096	AUXILIAR ACTIVIDADES COMERCIALES INDUSTRIALES	SG008001	C2	16	625	9.733,12	3.433,32	813,04	4.878,24	12.283,15	1.034,22	0,00
MAESTRO MERCADO	3-D-097	ENCARGADO MERC. AMB. Y MINORISTA	SG010001	C2	16	675	9.733,12	1.747,92	813,04	4.878,24	13.265,85	1.116,96	0,00
BOLSA INCREMENTO 1,00% ADICIONAL							286,15	62,20	23,90	143,42	380,39	32,03	32,10
Totales							29.485,51	6.408,72	2.463,02	14.778,14	39.195,24	3.300,17	3.307,74

Total Retribuciones
Total Coste Seguridad Social
Total Coste
B. Personal Laboral Fijo

Plaza	Código	Puesto	Código	Grupo	C.D.	C.E.	S. Base	Trienios	Otras Ret. Básicas	C. Destino	C. E. Total	Prod. PNA	Prod. Pers. C.P.T.
GUARDA DE MERCADO MAYORISTA	E-015	GUARDA MERC. MAYORISTA	SG011001	E	14	575	8.919,96	2.414,72	708,70	4.252,20	11.300,46	951,48	0,00
BOLSA INCREMENTO 1,00% ADICIONAL							87,42	23,66	6,95	41,67	110,74	9,32	0,00
Totales							9.007,38	2.438,38	715,65	4.293,87	11.411,20	960,80	0,00

Total Retribuciones
Total Coste Seguridad Social
Total Coste

APROBADO POR LA JUNTA DE GOBIERNO
 MUNICIPAL EN SESION DE
 16 FEB. 2023
 CONCEJAL SECRETARIO

APROBADO POR EL PLENO
 DE LA CORPORACION
 MUNICIPAL EN SESION
 24 FEB. 2023
 INICIALMENTE

Aprobado por la Corporación
 Municipal en sesión celebrada el
 día 24 FEB. 2023
 El Secretario General,

14.04.01. Servicios varios. Responsabilidad Patrimonial

Aprobado por la Corporación Municipal en sesión celebrada el día 16 FEB. 2023



APROBADO POR LA JUNTA DE GOBIERNO LOCAL EN SESION DE

Orden	Personal	Concepto	Importe	Orgánica	Clasificación por programas	Económica	Descripción
1	Departamento completo	Seguridad Social	10,19	14.04.01	920	16000	Seguridad Social Responsabilidad Patrimonial
2	Órganos de gobierno	Retribuciones básicas					
3	Órganos de gobierno	Otras remuneraciones					
4	Personal directivo	Retribuciones básicas					
5	Personal directivo	Otras remuneraciones					
6	Personal eventual	Retribuciones básicas					
7	Personal eventual	Retribuciones complementarias					
8	Personal eventual	Otras remuneraciones					
9	Funcionarios	Suelo Base A1	0,00	14.04.01	920	12000	Sueldos del Grupo A1. Responsabilidad Patrimonial
10	Funcionarios	Suelo Base A2	0,00	14.04.01	920	12001	Sueldos del Grupo A2. Responsabilidad Patrimonial
11	Funcionarios	Suelo Base B	0,00	14.04.01	920	12002	Sueldos del Grupo B. Responsabilidad Patrimonial
12	Funcionarios	Suelo Base C1	0,00	14.04.01	920	12003	Sueldos del Grupo C1. Responsabilidad Patrimonial
13	Funcionarios	Suelo Base C2	0,00	14.04.01	920	12004	Sueldos del Grupo C2. Responsabilidad Patrimonial
14	Funcionarios	Suelo Base E	0,00	14.04.01	920	12005	Sueldos del Grupo E. Responsabilidad Patrimonial
15	Funcionarios	Trienios	0,00	14.04.01	920	12006	Trienios. Responsabilidad Patrimonial
16	Funcionarios	Otras retribuciones básicas	0,00	14.04.01	920	12009	Otras retribuciones básicas. Responsabilidad Patrimonial
17	Funcionarios	Complemento de destino	0,00	14.04.01	920	12100	Complemento de destino Responsabilidad Patrimonial
18	Funcionarios	Complemento específico	0,00	14.04.01	920	12101	Complemento específico Responsabilidad Patrimonial
19	Funcionarios	Complemento personal transitorio	0,00				
20	Funcionarios	Complemento de productividad	0,00	14.04.01	920	15000	Complemento de productividad Responsabilidad Patrimonial
21	Funcionarios	Gratificaciones	1,00	14.04.01	920	15100	Gratificaciones Responsabilidad Patrimonial
22	Personal laboral fijo	Retribuciones básicas	0,00	14.04.01	920	13000	Retribuciones básicas personal laboral fijo Responsabilidad Patrimonial
23	Personal laboral fijo	Horas extraordinarias		14.04.01	920	13001	Horas extraordinarias personal laboral fijo Responsabilidad Patrimonial
24	Personal laboral fijo	Otras remuneraciones	0,00	14.04.01	920	13002	Otras remuneraciones personal laboral fijo Responsabilidad Patrimonial
25	Personal laboral temporal	Remuneraciones	30,00	14.04.01	920	13100	Personal laboral temporal Responsabilidad Patrimonial
Totales			41,19				

90.01.01. Tenencias de Alcaldía. Torre del Mar

Orden	Personal	Concepto	Importe	Orgánica	Clasificación por programas	Económica	Descripción
1	Departamento completo	Seguridad Social	37.424,23	90.01.01	912	16000	Seguridad Social Tenencia Alcaldía Torre del Mar
2	Órganos de gobierno	Retribuciones básicas					
3	Órganos de gobierno	Otras remuneraciones					
4	Personal directivo	Retribuciones básicas					
5	Personal directivo	Otras remuneraciones					
6	Personal eventual	Retribuciones básicas					
7	Personal eventual	Retribuciones complementarias					
8	Personal eventual	Otras remuneraciones					
9	Funcionarios	Sueldo Base A1	34.433,61	90.01.01	912	12000	Sueldos del Grupo A1. Tenencia Alcaldía Torre del Mar
10	Funcionarios	Sueldo Base A2	0,00	90.01.01	912	12001	Sueldos del Grupo A2. Tenencia Alcaldía Torre del Mar
11	Funcionarios	Sueldo Base B	0,00	90.01.01	912	12002	Sueldos del Grupo B. Tenencia Alcaldía Torre del Mar
12	Funcionarios	Sueldo Base C1	0,00	90.01.01	912	12003	Sueldos del Grupo C1. Tenencia Alcaldía Torre del Mar
13	Funcionarios	Sueldo Base C2	9.828,50	90.01.01	912	12004	Sueldos del Grupo C2. Tenencia Alcaldía Torre del Mar
14	Funcionarios	Suel do Base E	0,00	90.01.01	912	12005	Sueldos del Grupo E. Tenencia Alcaldía Torre del Mar
15	Funcionarios	Trienios	13.988,40	90.01.01	912	12006	Trienios. Tenencia Alcaldía Torre del Mar
16	Funcionarios	Otras retribuciones básicas	4.497,61	90.01.01	912	12009	Otras retribuciones básicas. Tenencia Alcaldía Torre del Mar
17	Funcionarios	Complemento de destino	26.985,65	90.01.01	912	12100	Complemento de destino Tenencia Alcaldía Torre del Mar
18	Funcionarios	Complemento específico	76.405,18	90.01.01	912	12101	Complemento específico Tenencia Alcaldía Torre del Mar
19	Funcionarios	Complemento personal transitorio	0,00				
20	Funcionarios	Complemento de productividad	13.048,65	90.01.01	912	15000	Complemento de productividad Tenencia Alcaldía Torre del Mar
21	Funcionarios	Gratificaciones	1,00	90.01.01	912	15100	Gratificaciones Tenencia Alcaldía Torre del Mar
22	Personal laboral fijo	Retribuciones básicas	0,00	90.01.01	912	13000	Retribuciones básicas personal laboral fijo Tenencia Alcaldía Torre del Mar
23	Personal laboral fijo	Horas extraordinarias		90.01.01	912	13001	Horas extraordinarias personal laboral fijo Tenencia Alcaldía Torre del Mar
24	Personal laboral fijo	Otras remuneraciones	0,00	90.01.01	912	13002	Otras remuneraciones personal laboral fijo Tenencia Alcaldía Torre del Mar
25	Personal laboral temporal	Remuneraciones	30,00	90.01.01	912	13000	Personal laboral temporal Tenencia Alcaldía Torre del Mar
Totales			216.642,83				

APROBADO POR LA JUNTA DE GOBIERNO LOCAL EN SESION DE

16 FEB. 2023



EL CONCEJAL - SECRETARIO

[Signature]

24 FEB. 2023

SECRETARIO GENERAL

...do por la Corporación Municipal en sesión celebrada el

día: 24 ABR. 2023

[Signature]
Secretario General,

90.01.01. Tenencias de Alcaldía. Torre del Mar

A. Funcionario de Carrera

Plaza	Código	Puesto	Código	Grupo	C.D.	C.E.	S. Base	Trienios	Otras Ret. Básicas	C. Destino	C. E. Total	Prod. PNA	Prod. Pers. C.P.T.	
TEC. ADMON. GENERAL	2-A-016	ADJUNTO JEFE DE SERVICIO TENENCIA ALCALDIA TORRE DEL MAR	TAT002001	A1	26	1425	17.049,72	3.937,80	1.622,16	9.732,96	28.005,38	2.358,00	3.275,64	0,00
AUXILIAR ADMINISTRATIVO	2-D-067	AUXILIAR ADMINISTRATIVO	TAT003001	C2	16	600	9.733,12	2.039,24	813,04	4.878,24	11.791,68	992,84	3.275,64	0,00
TEC. ADMON. GENERAL	2-A-006	JEFE DE SERVICIO TENENCIA ALCALDIA TORRE DEL MAR	TAT001001	A1	29	1825	17.049,72	7.875,60	2.018,76	12.112,56	35.866,62	3.019,90	0,00	0,00
BOLSA INCREMENTO 1,00% ADICIONAL							429,55	135,76	43,65	261,89	741,50	62,43	64,20	0,00
Totales							44.262,11	13.988,40	4.497,61	26.985,65	76.405,18	6.433,17	6.615,48	0,00

Total Retribuciones

179.187,60

Total Coste Seguridad Social

37.414,04

Total Coste

216.601,64

Aprobado por la Corporación Municipal en sesión celebrada el

24 ABR 2023

El Secretario General,

APROBADO POR EL PLENO DE LA CORPORACION EL

24 FEB. 2023

INICIALMENTE

APROBADO POR LA JUNTA DE GOBIERNO LOCAL EN SESION DE

16 FEB. 2023

EL CONCEJAL - SECRETARIO



Resumen Presupuesto 2023

Orden	Personal	Concepto	Coste de personal	Importe
0	Gastos Generales	Formación cargos electivos		0,00
0	Gastos Generales	Formación y perfeccionamiento funcionarios/personal laboral		35.000,00
0	Gastos Generales	Seguro de responsabilidad civil, vida y accidente		70.000,00
0	Gastos Generales	Gastos sociales Acuerdo Colectivo- Prestaciones Minusvalía- Ayud. Becas personal		269.495,13
0	Gastos Generales	Gastos prevenc. riesgos laboral. y activ. médicas		153.500,00
0	Gastos Generales	Formación y perfeccionamiento personal laboral		0,00
0	Gastos Generales	Gastos sociales Convenio Colectivo		42.689,00
0	Gastos Generales	Seguridad Social aplazamiento		0,00
0	Gastos Generales	Seguridad Social gastos sociales Acuerdo Colectivo / Ayudas y Beca		71.011,97
0	Gastos Generales	Seguridad Social gastos sociales Convenio Colectivo		13.681,82
0	Gastos Generales	Seg Soc y otras cargas sociales Ayudas y becas personal del Ayuntamiento		0,00
0	Gastos Generales	Aportación municipal Fondo de Pensiones personal eventual		0,00
0	Gastos Generales	Aportación municipal Fondo de Pensiones funcionarios		0,00
0	Gastos Generales	Aportación municipal Fondo de Pensiones personal laboral		0,00
0	Gastos Generales	Prestaciones por minusvalías (Atrasos)		0,00
0	Gastos Generales	Asistencia médico-farmacéutica		15.000,00
0	Gastos Generales	S. Social C. Extraordinario Personal Laboral		0,00
0	Gastos Generales	Atrasos complemento extraordinario Personal Laboral		0,00
0	Gastos Generales	Otras Retribuciones básicas Personal Funcionario (49,73% días paga 2012)		0,00
0	Gastos Generales	Gastos prevenc. riesgos laboral. y activ. Médicas F.E.A.		0,00
0	Gastos Generales	Horas extraordinarias Personal Laboral		100,00
0	Gastos Generales	Aportación municipal Fondo de Pensiones		1,00
1	Departamento completo	Seguridad Social		7.718.730,28
2	Órganos de gobierno	Retribuciones básicas		624.126,16
3	Órganos de gobierno	Otras remuneraciones		0,00
4	Personal directivo	Retribuciones básicas		103.178,21
5	Personal directivo	Otras remuneraciones		380.689,10
6	Personal eventual	Retribuciones básicas		908.613,11
7	Personal eventual	Retribuciones complementarias		0,00
8	Personal eventual	Otras remuneraciones		0,00
9	Funcionarios	Sueldo Base A1		929.707,59
10	Funcionarios	Sueldo Base A2		399.734,76
11	Funcionarios	Sueldo Base B		40.498,53
12	Funcionarios	Sueldo Base C1		1.898.862,97
13	Funcionarios	Sueldo Base C2		1.242.765,20
14	Funcionarios	Suel do Base E		118.829,80

APROBADO POR LA JUNTA DE GOBIERNO DE LA CORPORACIÓN MUNICIPAL INICIALMENTE
 24 FEB. 2023

AYUNTAMIENTO DE VÉLEZ MÁLAGA
 EL CONCEJAL SECRETARIO
 16 FEB. 2023

Aprobado por la Corporación Municipal en sesión celebrada el día 24 ABR. 2023
 Definitivamente
 El Secretario General,

15	Funcionarios	Trienios	927.899,06
16	Funcionarios	Otras retribuciones básicas	414.091,53
17	Funcionarios	Complemento de destino	2.484.549,11
18	Funcionarios	Complemento específico	6.809.736,18
19	Funcionarios	Complemento personal transitorio	9.883,73
20	Funcionarios	Complemento de productividad	1.723.797,15
21	Funcionarios	Gratificaciones	545.613,88
22	Personal laboral fijo	Retribuciones básicas	2.892.238,64
23	Personal laboral fijo	Horas extraordinarias	0,00
24	Personal laboral fijo	Otras remuneraciones	4.165.482,68
25	Personal laboral temporal	Remuneraciones	26.614,21
Total Resumen			35.036.120,80

APROBADO POR LA JUNTA DE GOBIERNO LOCAL EN SESION DE



APROBADO POR EL PLENO DE LA CORPORACION EL

24 FEB. 2023

INICIALMENTE

Aprobado por la Corporación Municipal en sesión celebrada el día 24 FEB. 2023
El Secretario General,

1. Las cantidades consignadas en las columnas de Complemento Específico Total, son el resultado de la suma de doce pagas mensuales y dos pagas extraordinarias.

2. La paga extraordinaria adicional de complemento específico es el resultado de aplicar el 53,22% sobre la cuantía del complemento específico mensual asignado a cada puesto de trabajo

3. El complemento específico de los puestos directivos han sido consignados conforme con las Propuestas de Alcaldía de fecha 26 de septiembre de 2022, pendiente de aprobación por el órgano competente.

El coste de este Personal viene reflejado en el Capítulo I del Estado de gastos del Presupuesto Municipal conforme a la estructura presupuestaria legal por un importe total de treinta y cinco millones treinta y seis mil ciento veinte euros y ochenta céntimos (35.036.120,80 euros.)

Vélez-Málaga, a veinticuatro de octubre de dos mil veintidós.

El Alcalde-Presidente,



El Delegado de Hacienda,

[Signature]

APROBADO POR LA JUNTA DE GOBIERNO
LOCAL EN SESION DE

16 FEB. 2023

APROBADO POR EL PLENO
DE LA CORPORACION EL

24 FEB. 2023

INICIALMENTE



Aprobado por la Corporación
Municipal en sesión celebrada el

día 24 ABR. 2023
definitivamente

El Secretario General,

4.6. Anexo de Inversiones

Presupuestos

2023

APROBADO POR EL PLENO DE LA CORPORACION EL

24 FEB. 2023

INICIALMENTE


APROBADO POR LA JUNTA DE GOBIERNO LOCAL EN SESION DE

16 FEB. 2023

Aprobado por la Corporación Municipal en sesión celebrada el

día 24 ABR. 2023

El Secretario General,



Anexo de inversiones del Presupuesto del Ayuntamiento. Ejercicio 2023				Gastos: Inversiones			
Org.	Aplicación		Denominación	Importe	Recursos corrientes	Préstamo	Enajenación inversiones reales
	Prog.	Eco.					
010101	920	62500	Material y equipos de oficina	500,00		500,00	
030101	151	60006	Patrimonio municipal de suelo procedente de sanciones urbanísticas	85,00	85,00		
050201	926	62601	Sistemas informáticos	150.000,00		150.000,00	
050302	333	62203	Intervención en el Teatro Lope de Vega	2.304.523,11		869.258,45	1.435.264,66
050302	920	62201	Actuaciones de mejora en Edificios Municipales	75.000,00		75.000,00	
050302	920	62204	Adquisición de edificio anexo al Ayuntamiento Calle Luis de Rute	300.000,00		300.000,00	
050302	920	62206	Adquisición de edificio en Calle Las Tiendas	100,00			100,00
050302	920	62207	Adquisición de edificio Antigua sede de Correos	100,00			100,00
050302	920	62208	Actuaciones de mejora en colegios	50.000,00			50.000,00
050302	920	62209	Naves y talleres para Servicios operativos y Ferias y fiestas.	410.671,64			410.671,64
050302	920	62210	Naves y patio de operaciones para el servicio de playas	100.000,00			100.000,00
050302	920	62700	Equipamiento y mobiliario edificios municipales	20.000,00		20.000,00	
030101	151	60000	Expropiación de terrenos	100.000,00		100.000,00	
030101	151	60001	Expropiaciones urbanísticas	50.000,00			50.000,00
060101	1532	61906	Presupuestos participativos	50.000,00			50.000,00
070101	1532	61900	Mobiliario urbano	10.000,00			10.000,00
070101	1532	61910	Ejecución camino de Torrox	262.759,62		262.759,62	
070101	1532	61913	Señales de tráfico y obras de la vía pública	24.000,00		24.000,00	
070101	1532	61922	Obras de emergencia en la vía pública	60.000,00		60.000,00	
070101	1532	61927	Acondicionamiento y mejora de vías públicas e infraestructuras	200.000,00		200.000,00	
070101	1532	61931	Obras adecuac. rotonda ubicada acceso oeste del municipio por N340	35.000,00		35.000,00	
070101	1532	61933	Obras de restauración de las fuentes en La Villa	50.000,00		50.000,00	
070101	1532	61942	Reurbanización calles Poniente y Jábega	600.000,00		600.000,00	
070101	1532	61945	Campaña de refuerzo de calzada	50.000,00		50.000,00	
070101	1532	61947	2ª Fase reurbanización calle Dr. Fleming	200,00		200,00	
070101	1532	61948	3ª Fase reurbanización calle Dr. Fleming	200,00		200,00	
070101	1532	61961	Actuación en el entorno del río Lagos	200.000,00		200.000,00	
070101	1532	61962	Mano de obra PFEA	20.000,00		20.000,00	
070101	1532	61993	Reurbanización C/Cristo Medinaceli en Vélez Málaga	100,00		100,00	
070101	1532	62301	Maquinaria, instalaciones y utillaje	5.000,00		5.000,00	
070101	165	61902	Diversas obras de infraestructura en alumbrado	10.000,00		10.000,00	
070201	1532	61900	Señales de tráfico de movilidad y aparcamientos en vía pública	5.000,00		5.000,00	
080301	231	62200	Nuevo Centro de Mayores en Vélez Málaga	196.151,20		196.151,20	
090104	333	62203	Teatro en Torre del Mar	1.200.000,00		1.200.000,00	
100101	342	62201	Instalaciones deportivas	7.000,00		7.000,00	
100101	342	62300	Maquinaria para Instalaciones deportivas	6.000,00		6.000,00	
100101	342	62900	Equipamiento deportivo	7.000,00		7.000,00	
120301	171	61911	Actuaciones para la mejora en parques y jardines	190.000,00		190.000,00	
120301	171	62300	Maquinaria, instalaciones y utillaje Parques y jardines	5.000,00		5.000,00	
120401	1621	61901	Soterramiento de contenedores en el ámbito del PEPR1	1.000,00			1.000,00

APROBADO POR EL PLENO
DE LA CORPORACION EL

24 FEB. 2023

INICIALMENTE



APROBADO POR LA JUNTA DE GOBIERNO
LOCAL EN SESION DE

16 FEB. 2023

147

APROBADO POR LA CORPORACIÓN
MUNICIPAL EN SESIÓN CELEBRADA EL

día 24 ABR. 2023
definitivamente

El Secretario General,

Anexo de inversiones del Presupuesto del Ayuntamiento. Ejercicio 2023				Financiación			
Gastos: Inversiones				Importe	Recursos corrientes	Préstamo	Enajenación inversiones reales
Org.	Prog.	Eco.	Denominación				
120501	454	61903	Inversiones en caminos rurales	90.000,00		90.000,00	
130102	151	62701	EDUSI OT 6 (material)	10.629,12		10.629,12	
130102	151	62702	EDUSI OT 4 (material)	8.304,00		8.304,00	
130102	151	62703	EDUSI OT 2 (material)	4.982,40		4.982,40	
130102	151	62704	EDUSI OT 9 (material)	9.300,48		9.300,48	
130102	151	64003	EDUSI OT 4 (inmaterial)	8.304,00		8.304,00	
130102	151	64004	EDUSI OT 2 (inmaterial)	4.982,40		4.982,40	
130102	151	64005	EDUSI OT 6 (inmaterial)	10.629,12		10.629,12	
130102	151	64006	EDUSI OT 9 (inmaterial)	9.300,48		9.300,48	
130102	151	64007	EDUSI OT 99 (inmaterial)	7.770,73		7.770,73	
130302	17211	61900	Actuaciones de mejora en Playas	150.000,00		150.000,00	
130302	17211	62201	Construcción Pantalan Torre del Mar	317.528,00		317.528,00	
130401	920	74000	Aportación patrimonial EMV/PISA	100,00		100,00	
Total				7.387.221,30	85,00	5.000.000,00	2.387.136,30

En Vélez Málaga, a 15 de febrero de 2023

El Alcalde

Fdo.: Antonio Moreno Ferrer

DILIGENCIA.- Para hacer constar que las páginas n.º 148, 149, 150 y 151 del presupuesto general del ejercicio 2023 del Excmo. Ayuntamiento de Vélez-Málaga, se sustituyen, tras haberse detectado errores materiales en las mismas.

Plan de inversión Vélez-Málaga, financiación del ejercicio 2023 del Excmo. Ayuntamiento de Vélez-Málaga, se sustituyen, tras haberse detectado errores materiales en las mismas.

Código proyecto	Aplicación		Denominación del proyecto	Año inicio	Año fin	2023		2024		2025		2026		Resto (2)			
	Org.	Prog.				Eco.	Total	Financiac. propia	Financiac. ajena	Financiac. propia	Financiac. ajena	Financiac. propia	Financiac. ajena	Financiac. propia	Financiac. ajena	Financiac. propia	Financiac. ajena
2023001	010101	920	62500	2023	2026	0,00	500,00	500,00	500,00	85,00	500,00	85,00	500,00	500,00			
2023002	030101	151	60006	2023	2026	0,00	85,00	85,00	85,00	85,00	85,00	85,00	85,00	85,00			
2023003	050201	926	62601	2023	2026	0,00	150,000,00	150,000,00	150,000,00	150,000,00	150,000,00	150,000,00	150,000,00	150,000,00			
2023004	050302	333	62203	2022	2024	5.603.523,02	2.304.523,11	869.258,45	324.365,41	2.304.523,11	869.258,45	324.365,41	2.304.523,11	869.258,45			
2023005	050302	920	62201	2023	2026	0,00	75.000,00	75.000,00	75.000,00	75.000,00	75.000,00	75.000,00	75.000,00	75.000,00			
2023006	050302	920	62204	2022	2023	600.000,00	300.000,00	300.000,00	300.000,00	300.000,00	300.000,00	300.000,00	300.000,00	300.000,00			
2023007	050302	920	62206	2022	2023	100.100,00	100,00	100,00	100,00	100,00	100,00	100,00	100,00	100,00			
2023008	050302	920	62207	2022	2023	50.100,00	50,000,00	50,000,00	50,000,00	50,000,00	50,000,00	50,000,00	50,000,00	50,000,00			
2023009	050302	920	62208	2023	2026	0,00	0,00	0,00	0,00	0,00	0,00	0,00	0,00	0,00			
2023010	050302	920	62209	2023	2026	410.671,64	410.671,64	410.671,64	410.671,64	410.671,64	410.671,64	410.671,64	410.671,64	410.671,64			
2023011	050302	920	62210	2019	2023	341.892,69	100.000,00	100.000,00	100.000,00	100.000,00	100.000,00	100.000,00	100.000,00	100.000,00			
2023012	050302	920	62270	2023	2026	0,00	100.000,00	100.000,00	100.000,00	100.000,00	100.000,00	100.000,00	100.000,00	100.000,00			
2023013	030101	151	60000	2023	2026	0,00	100.000,00	100.000,00	100.000,00	100.000,00	100.000,00	100.000,00	100.000,00	100.000,00			
2023014	030101	151	60001	2023	2026	0,00	50.000,00	50.000,00	50.000,00	50.000,00	50.000,00	50.000,00	50.000,00	50.000,00			
2023015	060101	1532	61906	2023	2026	0,00	10.000,00	10.000,00	10.000,00	10.000,00	10.000,00	10.000,00	10.000,00	10.000,00			
2023016	070101	1532	61900	2023	2026	0,00	50.000,00	50.000,00	50.000,00	50.000,00	50.000,00	50.000,00	50.000,00	50.000,00			
2023017	070101	1532	61910	2023	2026	0,00	10.000,00	10.000,00	10.000,00	10.000,00	10.000,00	10.000,00	10.000,00	10.000,00			
2023018	070101	1532	61913	2022	2023	2.262.759,62	262.759,62	262.759,62	262.759,62	262.759,62	262.759,62	262.759,62	262.759,62	262.759,62			
2023019	070101	1532	61922	2023	2026	0,00	24.000,00	24.000,00	24.000,00	24.000,00	24.000,00	24.000,00	24.000,00	24.000,00			
2023020	070101	1532	61927	2023	2026	0,00	60.000,00	60.000,00	60.000,00	60.000,00	60.000,00	60.000,00	60.000,00	60.000,00			
2023021	070101	1532	61931	2023	2026	0,00	200.000,00	200.000,00	200.000,00	200.000,00	200.000,00	200.000,00	200.000,00	200.000,00			
2023022	070101	1532	61933	2023	2026	0,00	35.000,00	35.000,00	35.000,00	35.000,00	35.000,00	35.000,00	35.000,00	35.000,00			
2023023	070101	1532	61942	2023	2026	50.000,00	50.000,00	50.000,00	50.000,00	50.000,00	50.000,00	50.000,00	50.000,00	50.000,00			
2023024	070101	1532	61945	2023	2026	600.000,00	600.000,00	600.000,00	600.000,00	600.000,00	600.000,00	600.000,00	600.000,00	600.000,00			
2023025	070101	1532	61947	2023	2026	0,00	50.000,00	50.000,00	50.000,00	50.000,00	50.000,00	50.000,00	50.000,00	50.000,00			
2023026	070101	1532	61948	2023	2026	200,00	200,00	200,00	200,00	200,00	200,00	200,00	200,00	200,00			
2023027	070101	1532	61961	2023	2026	200,00	200,00	200,00	200,00	200,00	200,00	200,00	200,00	200,00			
2023028	070101	1532	61962	2023	2026	200.000,00	200.000,00	200.000,00	200.000,00	200.000,00	200.000,00	200.000,00	200.000,00	200.000,00			
2023029	070101	1532	61993	2023	2026	0,00	20.000,00	20.000,00	20.000,00	20.000,00	20.000,00	20.000,00	20.000,00	20.000,00			
2023030	070101	1532	62301	2023	2026	100,00	100,00	100,00	100,00	100,00	100,00	100,00	100,00	100,00			
2023031	070101	165	61902	2023	2026	0,00	5.000,00	5.000,00	5.000,00	5.000,00	5.000,00	5.000,00	5.000,00	5.000,00			
2023032	070201	1532	61900	2023	2026	0,00	10.000,00	10.000,00	10.000,00	10.000,00	10.000,00	10.000,00	10.000,00	10.000,00			
2023033	080301	231	62200	2023	2026	0,00	5.000,00	5.000,00	5.000,00	5.000,00	5.000,00	5.000,00	5.000,00	5.000,00			
2023034	090104	333	62203	2018	2024	446.151,20	196.151,20	196.151,20	196.151,20	196.151,20	196.151,20	196.151,20	196.151,20	196.151,20			
2023035	100101	342	62300	2016	2026	8.984.914,30	1.200.000,00	1.200.000,00	1.200.000,00	1.200.000,00	1.200.000,00	1.200.000,00	1.200.000,00	1.200.000,00			
2023036	100101	342	62300	2023	2026	0,00	7.000,00	7.000,00	7.000,00	7.000,00	7.000,00	7.000,00	7.000,00	7.000,00			
2023037	100101	342	62900	2023	2026	0,00	6.000,00	6.000,00	6.000,00	6.000,00	6.000,00	6.000,00	6.000,00	6.000,00			
2023038	120301	171	61911	2023	2026	0,00	7.000,00	7.000,00	7.000,00	7.000,00	7.000,00	7.000,00	7.000,00	7.000,00			
2023039	120301	171	62300	2023	2026	0,00	190.000,00	190.000,00	190.000,00	190.000,00	190.000,00	190.000,00	190.000,00	190.000,00			
2023040	120401	1621	61901	2023	2023	1.000,00	1.000,00	1.000,00	1.000,00	1.000,00	1.000,00	1.000,00	1.000,00	1.000,00			
2023041	120501	454	61903	2023	2026	0,00	90.000,00	90.000,00	90.000,00	90.000,00	90.000,00	90.000,00	90.000,00	90.000,00			
2023042	130102	151	62701	2018	2023	384.000,00	10.629,12	10.629,12	10.629,12	10.629,12	10.629,12	10.629,12	10.629,12	10.629,12			
2023043	130102	151	62702	2018	2023	300.000,00	8.304,00	8.304,00	8.304,00	8.304,00	8.304,00	8.304,00	8.304,00	8.304,00			

APROBADO POR EL PLENO DE LA CORPORACION EL 24 FEB. 2023

24 ABR. 2023

FINALMENTE

Plan de inversión y Programa de financiación cuatrienal 2023-2026

Codigo proyecto	Aplicación			Denominación del proyecto	Año inicio	Año fin	Total inversión (1)	Inversión 2023	Financiación									
	Org.		Eco.						2023		2024		2025		2026		Resto (2)	
	130102	151	62703						Financiación propia	Financiación ajena	Financiación propia	Financiación ajena	Financiación propia	Financiación ajena	Financiación propia	Financiación ajena	Financiación propia	Financiación ajena
2023044	130102	151	62703	EDUSI OT 2 (material)	2018	2023	180.000,00	4.982,40	4.982,40							175.017,60		
2023045	130102	151	62704	EDUSI OT 9 (material)	2018	2023	336.000,00	9.300,48	9.300,48								326.699,52	
2023046	130102	151	64003	EDUSI OT 4 (inmaterial)	2018	2023	300.000,00	8.304,00	8.304,00								291.696,00	
2023047	130102	151	64004	EDUSI OT 2 (inmaterial)	2018	2023	180.000,00	4.982,40	4.982,40								175.017,60	
2023048	130102	151	64005	EDUSI OT 6 (inmaterial)	2018	2023	384.000,00	10.629,12	10.629,12								373.370,88	
2023049	130102	151	64006	EDUSI OT 9 (inmaterial)	2018	2023	336.000,00	9.300,48	9.300,48								326.699,52	
2023050	130102	151	64007	EDUSI OT 99 (inmaterial)	2018	2023	100.000,00	7.770,73	7.770,73								92.229,27	
2023051	130302	17211	61900	Actuaciones de mejora en Playas	2023	2026	0,00	150.000,00	150.000,00								150.000,00	
2023052	130302	17211	62201	Construcción Pantalan Torre del Mar	2021	2023	426.328,00	317.528,00	317.528,00								92.229,27	
2023053	130401	920	74000	Aportación patrimonial EMV/PSA	2023	2023	100,00	100,00	100,00								108.800,00	
Total							22.613.040,47	7.387.221,30	2.387.221,30	155.085,00	2.438.446,80	155.085,00	1.179.500,00	155.085,00	1.179.500,00	491.892,69	14.809.564,68	

(1) En los proyectos de tipo genérico figura cero en este campo.

(2) Financiación disponible a la fecha

Aprobado por la Corporación Municipal en sesión celebrada el día 24 de ABR. 2023
El Secretario General,

APROBADO POR EL PLENO DE LA CORPORACION EL 24 FEB. 2023
FINALMENTE

Programación plurianual de inversiones reales. Ejercicio 2023

Proyecto de Inversión		Programación plurianual						Previsión de importes comprometidos a 31-12-2022							
Código Proyecto	Descripción	Año inicio	Año fin	Coste total (1)	Ejecución prevista hasta 31-12-2022	2023	2024	2025	2026	Resto (2)	2023	2024	2025	2026	Resto
2023001	Material y equipos de oficina	2023	2026	0,00	0,00	500,00	500,00	500,00	500,00	0,00	500,00	500,00	500,00	500,00	0,00
2023002	Patrimonio municipal de suelo, procedente de sanciones urbanísticas	2023	2026	0,00	0,00	85,00	85,00	85,00	85,00	0,00	85,00	85,00	85,00	85,00	0,00
2023003	Sistemas informáticos	2023	2026	0,00	0,00	150.000,00	150.000,00	150.000,00	150.000,00	0,00	150.000,00	150.000,00	150.000,00	150.000,00	0,00
2023004	Intervención en el Teatro Lope de Vega	2022	2024	5.603.523,02	0,00	2.304.523,11	324.365,41	324.365,41	324.365,41	0,00	324.365,41	324.365,41	324.365,41	324.365,41	0,00
2023005	Actuaciones de mejora en Edificios Municipales	2023	2026	0,00	0,00	75.000,00	75.000,00	75.000,00	75.000,00	0,00	75.000,00	75.000,00	75.000,00	75.000,00	0,00
2023006	Adquisición de edificio anexo al Ayuntamiento Calle Luis de Rute	2022	2023	600.000,00	0,00	300.000,00	0,00	0,00	0,00	0,00	300.000,00	0,00	0,00	0,00	300.000,00
2023007	Adquisición de edificio en Calle Las Tiendas	2022	2023	100.100,00	0,00	100,00	0,00	0,00	0,00	0,00	100,00	0,00	0,00	0,00	100.000,00
2023008	Adquisición de edificio Antigua sede de Correos	2022	2023	50.100,00	0,00	100,00	0,00	0,00	0,00	0,00	100,00	0,00	0,00	0,00	50.000,00
2023009	Actuaciones de mejora en colegios	2023	2026	0,00	0,00	50.000,00	50.000,00	50.000,00	50.000,00	0,00	50.000,00	50.000,00	50.000,00	50.000,00	0,00
2023010	Naves y talleres para Servicios operativos y Ferias y fiestas.	2023	2023	410.671,64	0,00	410.671,64	0,00	0,00	0,00	0,00	410.671,64	0,00	0,00	0,00	0,00
2023011	Naves y patio de operaciones para el servicio de playas.	2019	2023	341.892,69	0,00	100.000,00	0,00	0,00	0,00	0,00	100.000,00	0,00	0,00	0,00	241.892,69
2023012	Equipamiento y mobiliario edificios municipales	2023	2026	0,00	0,00	20.000,00	20.000,00	20.000,00	20.000,00	0,00	20.000,00	20.000,00	20.000,00	20.000,00	0,00
2023013	Expropiación de terrenos	2023	2026	0,00	0,00	100.000,00	100.000,00	100.000,00	100.000,00	0,00	100.000,00	100.000,00	100.000,00	100.000,00	0,00
2023014	Expropiaciones urbanísticas	2023	2026	0,00	0,00	50.000,00	50.000,00	50.000,00	50.000,00	0,00	50.000,00	50.000,00	50.000,00	50.000,00	0,00
2023015	Presupuestos participativos	2023	2026	0,00	0,00	50.000,00	50.000,00	50.000,00	50.000,00	0,00	50.000,00	50.000,00	50.000,00	50.000,00	0,00
2023016	Mobiliario urbano	2023	2026	0,00	0,00	10.000,00	10.000,00	10.000,00	10.000,00	0,00	10.000,00	10.000,00	10.000,00	10.000,00	0,00
2023017	Ejecución camino de Torrox	2022	2023	2.262.759,62	0,00	262.759,62	0,00	0,00	0,00	0,00	262.759,62	0,00	0,00	0,00	2.000.000,00
2023018	Señales de tráfico y obras de la vía pública	2023	2026	0,00	0,00	24.000,00	24.000,00	24.000,00	24.000,00	0,00	24.000,00	24.000,00	24.000,00	24.000,00	0,00
2023019	Obras de emergencia en la vía pública	2023	2026	0,00	0,00	60.000,00	60.000,00	60.000,00	60.000,00	0,00	60.000,00	60.000,00	60.000,00	60.000,00	0,00
2023020	Acondicionamiento y mejora de vías públicas e infraestructuras	2023	2026	0,00	0,00	200.000,00	200.000,00	200.000,00	200.000,00	0,00	200.000,00	200.000,00	200.000,00	200.000,00	0,00
2023021	Obras adecuac. rotonda ubicada acceso oeste del municipio por N340	2023	2023	35.000,00	0,00	35.000,00	0,00	0,00	0,00	0,00	35.000,00	0,00	0,00	0,00	0,00
2023022	Obras de restauración de las fuentes en La Villa	2023	2023	50.000,00	0,00	50.000,00	0,00	0,00	0,00	0,00	50.000,00	0,00	0,00	0,00	0,00
2023023	Reurbanización calles Poniente y Jábega	2023	2023	600.000,00	0,00	600.000,00	0,00	0,00	0,00	0,00	600.000,00	0,00	0,00	0,00	0,00
2023024	Campaña de refuerzo de calzada	2023	2026	0,00	0,00	50.000,00	50.000,00	50.000,00	50.000,00	0,00	50.000,00	50.000,00	50.000,00	50.000,00	0,00
2023025	2ª Fase reurbanización calle Dr. Fleming	2023	2023	200,00	0,00	200,00	0,00	0,00	0,00	0,00	200,00	0,00	0,00	0,00	0,00
2023026	3ª Fase reurbanización calle Dr. Fleming	2023	2023	200,00	0,00	200,00	0,00	0,00	0,00	0,00	200,00	0,00	0,00	0,00	0,00
2023027	Actuación en el entorno del río Lagos	2023	2023	200.000,00	0,00	200.000,00	0,00	0,00	0,00	0,00	200.000,00	0,00	0,00	0,00	0,00
2023028	Mano de obra PFEA	2023	2026	0,00	0,00	20.000,00	20.000,00	20.000,00	20.000,00	0,00	20.000,00	20.000,00	20.000,00	20.000,00	0,00
2023029	Reurbanización C/Cristo Medinaceli en Vélez Málaga	2023	2023	100,00	0,00	100,00	0,00	0,00	0,00	0,00	100,00	0,00	0,00	0,00	0,00
2023030	Maquinaria, instalaciones y utillaje	2023	2026	0,00	0,00	5.000,00	5.000,00	5.000,00	5.000,00	0,00	5.000,00	5.000,00	5.000,00	5.000,00	0,00
2023031	Diversas obras de infraestructura en alumbrado	2023	2026	0,00	0,00	10.000,00	10.000,00	10.000,00	10.000,00	0,00	10.000,00	10.000,00	10.000,00	10.000,00	0,00
2023032	Señales de tráfico de movilidad y aparcamientos en vía pública	2023	2026	0,00	0,00	5.000,00	5.000,00	5.000,00	5.000,00	0,00	5.000,00	5.000,00	5.000,00	5.000,00	0,00
2023033	Nuevo Centro de Mayores en Vélez Málaga	2018	2023	446.151,20	0,00	196.151,20	0,00	0,00	0,00	0,00	196.151,20	0,00	0,00	0,00	250.000,00
2023034	Teatro en Torre del Mar	2016	2024	8.984.914,30	0,00	1.200.000,00	934.581,39	0,00	0,00	0,00	1.200.000,00	934.581,39	0,00	0,00	6.850.332,91
2023035	Instalaciones deportivas	2023	2026	0,00	0,00	7.000,00	7.000,00	7.000,00	7.000,00	0,00	7.000,00	7.000,00	7.000,00	7.000,00	0,00

APROBADO POR EL PLENO DE LA CORPORACIÓN DE LA VILLA DE VÉLEZ MÁLAGA
 24 FEB. 2023
 MUNICIPALMENTE

APROBADO POR LA COMISIÓN DE ASESORIA MUNICIPAL EN SESIÓN CELEBRADA EL 24 ABR. 2023
 EL SECRETARIO GENERAL,

Programación plurianual de inversiones reales. Ejercicio 2023

Proyecto de Inversión		Programación plurianual						Previsión de importes comprometidos a 31-12-2022							
Código Proyecto	Descripción	Año inicio	Año fin	Coste total (1)	Ejecución prevista hasta 31-12-2022	2023	2024	2025	2026	Resto (2)	2023	2024	2025	2026	Resto
2023036	Maquinaria para Instalaciones deportivas	2023	2026	0,00	0,00	6.000,00	6.000,00	6.000,00	6.000,00	0,00					
2023037	Equipamiento deportivo	2023	2026	0,00	0,00	7.000,00	7.000,00	7.000,00	7.000,00	0,00					
2023038	Actuaciones para la mejora en parques y jardines	2023	2026	0,00	0,00	190.000,00	190.000,00	190.000,00	190.000,00	0,00					
2023039	Maquinaria, instalaciones y utilaje Parques y jardines	2023	2026	0,00	0,00	5.000,00	5.000,00	5.000,00	5.000,00	0,00					
2023040	Soterramiento de contenedores en el ámbito del PEPRÍ	2023	2023	1.000,00	0,00	1.000,00	0,00	0,00	0,00	0,00					
2023041	Inversiones en caminos rurales	2023	2026	0,00	0,00	90.000,00	90.000,00	90.000,00	90.000,00	0,00					
2023042	EDUSI OT 6 (material)	2018	2023	384.000,00	0,00	10.629,12	0,00	0,00	0,00	373.370,88					
2023043	EDUSI OT 4 (material)	2018	2023	300.000,00	0,00	8.304,00	0,00	0,00	0,00	291.696,00					
2023044	EDUSI OT 2 (material)	2018	2023	180.000,00	0,00	4.982,40	0,00	0,00	0,00	175.017,60					
2023045	EDUSI OT 9 (material)	2018	2023	336.000,00	0,00	9.300,48	0,00	0,00	0,00	326.699,52					
2023046	EDUSI OT 4 (inmaterial)	2018	2023	300.000,00	0,00	8.304,00	0,00	0,00	0,00	291.696,00					
2023047	EDUSI OT 2 (inmaterial)	2018	2023	180.000,00	0,00	4.982,40	0,00	0,00	0,00	175.017,60					
2023048	EDUSI OT 6 (inmaterial)	2018	2023	384.000,00	0,00	10.629,12	0,00	0,00	0,00	373.370,88					
2023049	EDUSI OT 9 (inmaterial)	2018	2023	336.000,00	0,00	9.300,48	0,00	0,00	0,00	326.699,52					
2023050	EDUSI OT 99 (inmaterial)	2018	2023	100.000,00	0,00	7.770,73	0,00	0,00	0,00	92.229,27					
2023051	Actuaciones de mejora en Playas	2023	2026	0,00	0,00	150.000,00	150.000,00	150.000,00	150.000,00	0,00					
2023052	Construcción Pantallán Torre del Mar	2021	2023	426.328,00	0,00	317.528,00	0,00	0,00	0,00	108.800,00					
2023053	Aportación patrimonial EIMVPSA	2023	2023	100,00	0,00	100,00	0,00	0,00	0,00	0,00					
Total				22.613.040,47	0,00	7.387.221,30	2.593.531,80	1.334.585,00	1.334.585,00	15.301.457,37					

(1) En los proyectos de tipo genérico figura cero en este campo.

(2) Financiación disponible a la fecha

24 ABR. 2023
 Municipal en sesión celebrada el
 día 24 de Abril de 2023
 El Secretario General,

APROBADO POR EL PLENO DE LA CORPORACION EL 24 FEB. 2023
 INICIALMENTE

Plan de inversión y Programa de financiación cuatrienal 2023-2026

Código proyecto	Aplicación		Denominación del proyecto	Año inicio	Año fin	Total inversión (1)	Inversión 2023	Financiación				Resto (2)						
	Org.	Prog.						Eco.	2023		2024		2025		2026			
									Financiación propia	Financiación ajena	Financiación propia		Financiación ajena	Financiación propia	Financiación ajena	Financiación propia	Financiación ajena	
2023053	130401	920	74000	Aportación patrimonial EIMVPSA	2023	22.463.040,47	100,00	2.387.221,30	5.000.000,00	100,00	155.085,00	2.438.446,80	155.085,00	1.179.500,00	155.085,00	1.179.500,00	491.892,69	14.699.764,68
Total							100,00	2.387.221,30	5.000.000,00	100,00	155.085,00	2.438.446,80	155.085,00	1.179.500,00	155.085,00	1.179.500,00	491.892,69	14.699.764,68

(1) En los proyectos de tipo genérico figura cero en este campo.

(2) Financiación disponible a la fecha



APROBADO POR LA JUNTA DE GOBIERNO LOCAL EN SESION DE

16 FEB. 2023

EL CONCEJAL - SECRETARIO

[Handwritten signature]

Programación plurianual de inversiones reales. Ejercicio 2023

Código Proyecto	Descripción	Año inicio	Año fin	Coste total (1)	Ejecución prevista hasta 31-12-2022	Programación plurianual					Previsión de importes comprometidos a 31-12-2022					
						2023	2024	2025	2026	Resto (2)	2023	2024	2025	2026	Resto	
2023043	EDUSI OT 4 (material)	2018	2023	300.000,00	0,00	8.304,00	0,00	0,00	0,00	0,00	0,00	291.696,00				
2023044	EDUSI OT 2 (material)	2018	2023	180.000,00	0,00	4.982,40	0,00	0,00	0,00	0,00	0,00	175.017,60				
2023045	EDUSI OT 9 (material)	2018	2023	336.000,00	0,00	9.300,48	0,00	0,00	0,00	0,00	0,00	326.699,52				
2023046	EDUSI OT 4 (inmaterial)	2018	2023	300.000,00	0,00	8.304,00	0,00	0,00	0,00	0,00	0,00	291.696,00				
2023047	EDUSI OT 2 (inmaterial)	2018	2023	180.000,00	0,00	4.982,40	0,00	0,00	0,00	0,00	0,00	175.017,60				
2023048	EDUSI OT 6 (inmaterial)	2018	2023	384.000,00	0,00	10.629,12	0,00	0,00	0,00	0,00	0,00	373.370,88				
2023049	EDUSI OT 9 (inmaterial)	2018	2023	336.000,00	0,00	9.300,48	0,00	0,00	0,00	0,00	0,00	326.699,52				
2023050	EDUSI OT 99 (inmaterial)	2018	2023	100.000,00	0,00	7.770,73	0,00	0,00	0,00	0,00	0,00	92.229,27				
2023051	Actuaciones de mejora en Playas	2023	2026	0,00	0,00	150.000,00	150.000,00	150.000,00	150.000,00	150.000,00	0,00	0,00	0,00			
2023052	Construcción Pantalan Torre del Mar	2021	2023	426.328,00	0,00	317.528,00	0,00	0,00	0,00	0,00	0,00	108.800,00				
2023053	Aportación patrimonial EMVPSA	2023	2023	100,00	0,00	100,00	0,00	0,00	0,00	0,00	0,00	0,00				
Total				22.723.040,47	0,00	7.387.221,30	2.593.531,80	1.334.585,00	1.334.585,00	1.334.585,00	1.334.585,00	15.301.457,37				

(1) En los proyectos de tipo genérico figura cero en este campo.

(2) Financiación disponible a la fecha

APROBADO POR LA JUNTA DE GOBIERNO LOCAL EN SESION DE

16 FEB. 2023

EL CONCEJAL - SECRETARIO



[Handwritten signature]

APROBADO POR LA JUNTA DE GOBIERNO
LOCAL EN SESION DE

152

APROBADO POR EL PLENO
DE LA CORPORACION EL

24 FEB. 2023

INICIALMENTE



16 FEB. 2023

EL CONCEJAL - SECRETARIO

[Handwritten signature]

Aprobado por la Corporación
Municipal en sesión celebrada el

día 24 ABR. 2023
[Handwritten signature]

El Secretario General,

4.7. Informe económico-financiero

Presupuestos

2023

16 FEB. 2023

APROBADO POR EL PLENO
DE LA CORPORACION EL

24 FEB. 2023

INICIALMENTE



Informe económico-financiero

153
Aprobado por la Corporación
Municipal en sesión celebrada el

día 24 ABR. 2023

El Secretario General,

El presente informe se emite en cumplimiento de lo dispuesto en el artículo 168.1 del Real Decreto Legislativo 2/2004, de 5 de marzo, por el que se aprueba el Texto Refundido de la Ley Reguladora de las Haciendas Locales (TRLRHL), y tiene por objeto exponer las bases utilizadas para la previsión del estado de ingresos y gastos, la suficiencia de los créditos para atender el cumplimiento de las obligaciones exigibles, los gastos de funcionamiento de los servicios y la nivelación del Presupuesto.

El Presupuesto General está integrado por los Presupuestos del Ayuntamiento y el Estado de Previsión de Ingresos y Gastos de la Empresa Municipal de Servicios, Viviendas, infraestructuras y promoción de Vélez-Málaga S.A.

Hemos de destacar en este sentido, que la elaboración del Presupuesto del Ayuntamiento, se ha llevado integrando al personal del OALDIM, en el capítulo I del presupuesto de gasto, así como que se han presupuestado en los capítulos correspondientes los créditos necesarios para la ejecución de sus competencias. Todo ello viene motivado por la disolución del OALDIM. Indicar que con fecha de 7 de junio de 2022, fue acordado por su Consejo Rector, mediante mayoría absoluta, iniciar los trámites de disolución del Organismo Autónomo Local de Desarrollo Integral del Municipio de Vélez-Málaga, por iniciativa del propio Organismo, que será sucedido universalmente por el Excmo. Ayuntamiento de Vélez-Málaga. Posteriormente, con fecha 28 de octubre del corriente, se acordó por unanimidad del Pleno del Ayuntamiento, aprobar inicialmente la disolución del Organismo Autónomo Local de Desarrollo Integral del Municipio de Vélez-Málaga, siendo acordada su disolución definitiva por el Pleno del Excmo Ayuntamiento de Vélez-Málaga el 22 de diciembre de 2022.

Iniciamos el análisis del Presupuesto del Ayuntamiento.

1. Bases utilizadas para la evaluación de los ingresos:

Como criterios generales para la evaluación de las previsiones de ingresos, e iniciándose la elaboración del Presupuesto General del Ayuntamiento de Vélez-Málaga, con anterioridad a la entrada en el ejercicio en el cual se va a ejecutar el mismo, quien suscribe el presente informe se ha apoyado de un lado en informes de distintos departamentos, así como en la evolución tendencial de los derechos reconocidos de los distintos conceptos en los últimos ejercicios.

A continuación realizamos las consideraciones que justifican y explican las cuantías presupuestadas en las principales aplicación presupuestaria de ingresos.

24 FEB. 2023

16 FEB. 2023

INICIALMENTE

1.1

IMPUESTO SOBRE BIENES INMUEBLES

EL CONCEJAL SECRETARIO



probado por la Corporación cional en sesión celebrada el

24 ABR. 2023

1.1.1 IMPUESTO SOBRE BIENES INMUEBLES DE NATURALEZA URBANA.

El Secretario General

Al igual que en ejercicios anteriores, conviene reiterarnos, en la estabilidad que ha sufrido la primera figura impositiva local: el Impuesto sobre Bienes Inmuebles. Como consecuencia de la Ponencia de Valores Catastrales aprobada para el municipio y de su correspondiente Revisión Catastral, las cuotas tributarias del impuesto analizado sufrieron una importante subida para el año 2008 (primer año de aplicación). Para el año 2014, se aplicó un coeficiente reductor del 0,73 sobre los Valores Catastrales, de conformidad con lo establecido en el artículo 73, "Coeficientes de actualización de valores catastrales del artículo 32.2 del Texto Refundido de la Ley de Catastro Inmobiliario", de la Ley 22/2013, de 23 de diciembre, de Presupuestos Generales del Estado para el año 2014. Así, debido a la bajada de Valores Catastrales que este Ayuntamiento solicitó y la Dirección General del Catastro llevó a cabo, ya con efectos para el ejercicio 2014, este impuesto desde el ejercicio 2015 no ha experimentado subidas apreciables de las bases liquidables.

Para el ejercicio de 2022 mediante acuerdo plenario de este Ayuntamiento, se modificó el tipo impositivo de los Bienes Inmuebles Urbanos del 0,70 por ciento, al 0,68 por ciento, publicándose la aprobación definitiva de la citada modificación en el Boletín Oficial de la Provincial nº 239, el 17 de diciembre del 2021. Así mismo para el ejercicio de 2023, conforme la modificación de la Ordenanza reguladora de este impuesto, publicada en el BOP de Málaga con fecha 12 de agosto de 2022 se vuelve a modificar el tipo impositivo de este impuesto del 0,68 por ciento al 0,66% por ciento. Esta reducción en el tipo impositivo para el ejercicio de 2023 de dos puntos porcentuales, según el informe del impacto presupuestario, emitido por el Jefe de Servicio de Gestión e Inspección Tributaria en funciones como Titular del Órgano de Gestión Tributaria de fecha 10 de febrero de 2022 supone una disminución en los ingresos por este concepto de 1.055.227,51€, disminución que se verá compensada en parte por nuevas altas. Además de todo esto, se vuelve a recoger la bonificación a favor de inmuebles en los que se desarrollan actividades económicas declaradas de especial interés o utilidad municipal.

Tras lo expuesto y teniendo en cuenta la evolución tendencial de las previsiones de ingresos del ejercicio 2023, de los distintos tributos que se liquidan y recaudan bajo la forma de Padrón Fiscal, las previsiones de ingresos del Impuesto sobre Bienes Inmuebles de naturaleza Urbana, asciende a 35.318.344,20 euros, siendo 559.390,80 euros inferior a las previsiones de ingresos del presupuesto 2022.

1.1.2 IMPUESTO SOBRE BIENES INMUEBLES DE NATURALEZA RÚSTICA.

Después del procedimiento de regularización catastral que se desarrolló durante los años 2014 y 2015, se produjo un incremento en las cuotas previstas para el Padrón del Impuesto sobre Bienes Inmuebles de Naturaleza Rústica, que posteriormente sufrió un ajuste por las reclamaciones ante la Dirección General del Catastro de muchos contribuyentes afectados.

El Padrón Fiscal de este impuesto reconocido en el ejercicio de 2022 ha ascendido a 2.056.671,00 euros, posteriormente se han llevado a cabo nuevas altas

24 FEB. 2023

16 FEB. 2023

24 ABR. 2023

INICIALMENTE

efectuadas durante este mismo ejercicio se prevén unos ingresos del Impuesto sobre Bienes Inmuebles de naturaleza rústica, para el ejercicio 2023 de 2.263.912,10 euros, suponiendo un incremento de 207.241,10€, con respecto a las previsiones de ingresos del ejercicio 2022.

1.2. IMPUESTO SOBRE EL INCREMENTO DEL VALOR DE LOS TERRENOS DE NATURALEZA URBANA

Debemos detenernos en el presente ingreso tributario, puesto que el Impuesto sobre el Incremento del Valor de los Terrenos de Naturaleza Urbana, sufrió una gran modificación normativa a raíz de la Sentencia del Tribunal Constitucional, de fecha 26 de octubre de 2021, puesto que ha declarado inconstitucionales y nulos los artículos 107.1 segundo párrafo, 107.2 a) y 107.4 del Texto refundido de la Ley reguladora de las haciendas locales. Posteriormente y para corregir el vacío normativo provocado por la Sentencia, se ha aprobado el Real Decreto-ley 26/2021, de 8 de noviembre, por el que se adapta el Real Decreto Legislativo 2/2004, a la reciente jurisprudencia del Tribunal Constitucional respecto del Impuesto sobre el Incremento de Valor de los Terrenos de Naturaleza Urbana, destacando de la nueva normativa, el recoger la no sujeción al impuesto cuando se constate la inexistencia de incremento de valor por diferencia entre los valores de dichos terrenos en las fechas de transmisión y adquisición, y por otro lado, la nueva forma de cálculo recogido en el apartado quinto del citado Real Decreto-ley.

Por ello, este Ayuntamiento conforme a lo autorizado por el artículo 106 de la Ley 7/85, de 2 de abril, Reguladora de las Bases del Régimen Local y de acuerdo con lo previsto en el artículo 59.2 del Texto Refundido de la Ley Reguladora de las Haciendas Locales, aprobado por Real Decreto Legislativo 2/2004, de 5 de marzo, establece el impuesto sobre el incremento del valor de los terrenos de naturaleza urbana, publicó el 12 de octubre de 2022 en el Boletín Oficial de la Provincia, la aprobación definitiva de la Ordenanza Reguladora del Impuesto sobre el Incremento del Valor de los Terrenos de Naturaleza Urbana, redactada conforme a lo dispuesto en los artículos 104 a 110 del citado texto refundido

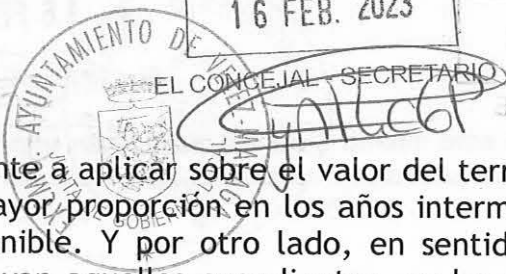
Se puede observar que la nueva regulación a la que hemos hecho referencia, produce un gran impacto en el segundo tributo propio municipal a efectos de su importancia económica, presentando una especial dificultad en su determinación tanto por la novedad normativa en el cálculo de la base imponible, como por tratarse de un tributo instantáneo, es decir, no recurrente en su periodicidad y en los elementos que lo constituyen.

En la previsión de ingresos del presente concepto, se han de tener en cuenta una serie de variantes. De un lado la aplicación de los nuevos coeficientes, que se recogen en el artículo 107 del Real Decreto Legislativo 2/2004, de 5 de marzo, por el que se aprueba el Texto Refundido de la Ley Reguladora de las Haciendas Locales, los cuales de un lado conlleva una

24 FEB. 2023

16 FEB. 2023

INICIALMENTE



minoración del coeficiente a aplicar sobre el valor del terreno en el momento del devengo, en una mayor proporción en los años intermedios en los que se produce el hecho imponible. Y por otro lado, en sentido contrario, con la nueva regulación se gravan aquellos expedientes, en los que ha transcurrido menos de un año entre la adquisición y la transmisión, los cuales no contribuían en el modelo anterior al nuevo Real Decreto-Ley y que ahora, con la modificación normativa, lo harán sobre un coeficiente del 0,14.

Adicionalmente, y ello con respecto a la liquidación del IIVTNU del ejercicio 2022, indicar que el artículo 71 de la Ley 31/2022, de 23 de diciembre, de Presupuestos Generales del Estado para el año 2023, ha actualizados los coeficientes a aplicar sobre el valor del terreno en el momento de devengo los cuales acabamos de hacer referencia, siéndoles estos de aplicación en virtud del artículo 7.4 de la ordenanza fiscal del Excmo Ayuntamiento de Vélez-Málaga Reguladora del Impuesto sobre el Incremento del Valor de los Terrenos de Naturaleza Urbana.

Por lo expuesto, y visto que aun no se ha llevado a cabo la liquidación de un ejercicio presupuestario completo del IIVTNU con la nueva regulación, puesto que la ordenanza fiscal como hemos indicado se publicó en el Boletín Oficial de la Provincia número 156, de fecha 12 de agosto del 2022, se ha previsto unos ingresos para el ejercicio 2023 de 7.500.000,00 euros.

1.3. IMPUESTO SOBRE VEHÍCULOS DE TRACCIÓN MECÁNICA

En el ejercicio 2022, el Derecho Reconocido por la aprobación del padrón fiscal del impuesto sobre vehículos de tracción mecánica ascendió a 3.930.712,16 euros. Posteriormente, se ha producido nuevas altas durante el transcurso del ejercicio, motivo por el cual, se prevén unos ingresos del impuesto sobre vehículos de tracción mecánica para el ejercicio 2023 de 3.980.520,00 euros, suponiendo un incremento de 48.117 euros, con respecto a las previsiones de ingresos para ejercicio 2022.

1.4. IMPUESTO SOBRE ACTIVIDADES ECONÓMICAS

El impuesto sobre las actividades económicas, en los últimos ejercicios, esta teniendo una gran estabilidad, motivo por el cual, aunque nos encontremos en un escenario, en el cual esta subiendo el Producto Interior Bruto, este Ayuntamiento no va a incrementar sus previsiones de ingresos por el impuesto sobre actividades económicas, siguiendo así el criterio de prudencia en la determinación de los mismos.

1.5. IMPUESTO SOBRE CONSTRUCCIONES, INSTALACIONES Y OBRAS

El impuesto sobre Construcciones, Instalaciones y Obras, es el impuesto indirecto de mayor importancia en cuanto a las previsiones de ingresos, para el Ayuntamiento de Vélez-Málaga.

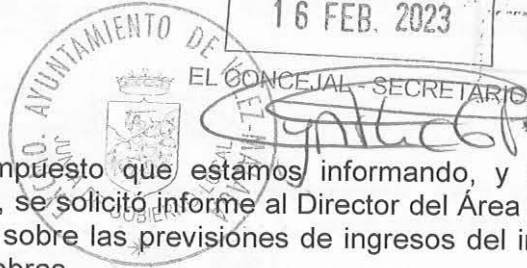


24 FEB. 2023

INICIALMENTE

16 FEB. 2023

155



Vista la importancia del impuesto que estamos informando, y buscando una estimación lo mas veraz posible, se solicitó informe al Director del Área de Urbanismo, con el objeto de que informase sobre las previsiones de ingresos del impuesto sobre construcciones, instalaciones y obras.

El informe del Director del Área de Urbanismo, prevé unos ingresos por ICIO, para el ejercicio 2023 de 3.261.679,17 euros, siendo un 6,32 por ciento superior a las previsiones de ejercicio 2022. *Superior a las* la Corporación Municipal en sesión celebrada el

día 24 ABR. 2023

deputado
El Secretario General,

1.6. ANEXO DE BENEFICIOS FISCALES EN TRIBUTOS LOCALES

En este apartado también se ha destacar que se une al Presupuesto como documentación complementaria el nuevo Anexo de beneficios fiscales en tributos locales, exigido en el artículo 168 del TRLRHL, tras su nueva redacción dada por el apartado dos de la Disposición Final primera del Real Decreto-ley 17/2014, de 26 de diciembre, de medidas de sostenibilidad financiera de las comunidades autónomas y entidades locales y otras de carácter económico. Este Anexo ha sido elaborado por el Servicio de Gestión Tributaria Municipal.

1.7. TASAS Y OTROS INGRESOS

El análisis de las previsiones de ingresos correspondientes al capítulo III "Tasas, Precios Públicos y otros ingresos", se va a evaluar desde las principales diferencias con respecto a ejercicios anteriores, así como aquellos conceptos que por su importe, tienen una mayor relevancia en las previsiones totales de los ingresos.

En un primer lugar, indicar que mediante acuerdo plenario del 13 de octubre del 2020 se llevo a cabo la modificación de cuatro ordenanzas fiscales, donde se introdujeron unas reducciones del 95 por ciento de diferentes tasas, siendo estas las ordenanzas fiscales reguladora de la tasa por ocupación de la vía pública con quioscos u otras instalaciones análogas, ordenanza fiscal reguladora de la tasa por ocupación de terrenos de uso público con mesas y sillas, toldos, expositores, plataformas, elementos recreativos fuera del recinto ferial y cualquier otra clase de elementos de naturaleza análoga, ordenanza fiscal reguladora de la tasa por mercados municipales y ordenanza fiscal reguladora de la tasa por el aprovechamiento especial del dominio público local con industrias callejeras y ambulantes, lo cual conlleva una disminución en la previsión conjunta de los ingresos total de 285.350,00 euros para el 2022 con respecto al ejercicio 2020, y cuya bonificación continua vigente para el ejercicio 2023.

Respecto a la "Tasa por Licencia Urbanística", está habiendo un fuerte incremento en el devengo de las mismas, motivo por el cual para el ejercicio 2023 se prevé que continúen el mismo ritmo de solicitudes de licencias urbanísticas, motivo por el cual se ha previsto unos ingresos de 1.550.000,00 euros.

En cuanto a la tasa por utilización privativa o aprovechamiento especial por empresas explotadoras de servicios de suministros, cuyo importe consiste en el 1,5 por ciento de los ingresos brutos procedentes de la facturación que obtengan anualmente en cada término municipal las referidas empresas, ha sufrido igualmente un incremento considerable motivado por la situación macroeconómica en la que se

APROBADO POR EL PLENO
DE LA CORPORACION EL

Ayuntamiento de Vélez-Málaga
Área de Presidencia

INICIALMENTE

APROBADO POR LA JUNTA DE GOBIERNO
LOCAL EN SESION DE

16 FEB. 2023

encuentra el País, habiéndose previsto unos ingresos en el citado concepto que ascienden al millón de euros.

1.8. TRASFERENCIAS CORRIENTES

En relación con las transferencias corrientes, conviene destacar la previsión de ingresos de:

La participación en el sistema complementario de financiación:

Para estimar las previsiones de ingresos de la participación de los municipios en los tributos del Estado, indicar que se ha recibido por parte de la Secretaría General de Financiación Autonómica y Local, el anexo de las previsiones de ingresos por la cesión de rendimientos recaudatorios de impuestos estatales y por el Fondo Complementario de Financiación que corresponden al Excmo Ayuntamiento de Vélez-Málaga para el ejercicio 2023, y los cuales estaban supeditados a la ya aprobada Ley 31/2022, de 23 de diciembre, de Presupuestos Generales del Estado para el año 2023.

La citada comunicación, recoge en su Anexo los siguientes importes:

Concepto	Importe Bruto
Impuesto sobre la Renta de las Personas Físicas	1.335.810,00
Impuesto sobre el valor añadido	1.623.000,00
Impuesto sobre el alcohol y bebidas derivadas	23.400,00
Impuesto sobre la cerveza	7.930,00
Impuesto sobre labores de tabaco	66.380,00
Impuesto sobre hidrocarburos	264.800,00
Impuesto sobre productos intermedios	570,00
Transf. participación en el Fondo complementario de Financiación	18.498.940,00
Total entregas a cuenta	21.820.830,00

A ello, se ha de añadir una previsión de la liquidación del Fondo Complementario de Financiación del ejercicio 2021, descontando el importe total de las entregas a cuenta transferidas en ese ejercicio, dando un saldo, para el Ayuntamiento de Vélez-Málaga, de 493.040,00 euros.

Se ha de deducir 159.341,16 euros, a los ingresos por participación de los municipios en tributos del estado, correspondientes a las devoluciones por las liquidaciones definitivas de los ejercicios 2008 y 2009, resultado de haberse aprobado por el Pleno de la Corporación, en sesión celebrada el 28 de noviembre de 2014, la solicitud al Ministerio de Hacienda y Administraciones Públicas de una ampliación del periodo de reintegro de dichos saldos a 10 años, sobre los 9 años iniciales.

Por último, y con carácter general para todos los impuestos cedidos, debe indicarse que no se ha incluido ningún importe correspondiente a la liquidación definitiva del ejercicio 2020, presumiblemente negativa dada la severa reducción de los ingresos en dicho ejercicio como consecuencia de la crisis económica producida

24 FEB. 2023

16 FEB. 2023

156

INICIALMENTE

por la pandemia del coronavirus. En este sentido, los Presupuestos Generales del Estado para 2023, en su Disposición adicional octogésima segunda, incluye una partida presupuestaria por un importe global de 1.681.828,16 miles de euros, para dotar de mayor financiación en 2023 a las Entidades Locales, con motivo de los saldos globales negativos de las liquidaciones de la participación en tributos del Estado relativas al ejercicio 2020

Por todo lo expuesto, las previsiones de ingresos en la participación en los tributos del Estado para el ejercicio 2023, ascienden a:

	Aprobado por la Corporación Municipal en sesión celebrada el día 24 ABR. 2023 <i>definitivamente</i> El Secretario General,	Previsión 2023
Impuesto sobre la Renta de las Personas Físicas		1.335.810,00
Impuesto sobre el valor añadido		1.623.000,00
Impuesto sobre el alcohol y bebidas derivadas		23.400,00
Impuesto sobre la cerveza		7.930,00
Impuesto sobre labores de tabaco		66.380,00
Impuesto sobre hidrocarburos		264.800,00
Impuesto sobre productos intermedios		570,00
Transf. participación en el Fondo complementario de Financiación		18.991.980,00
Total entregas a cuenta		22.313.870,00
(-) Devolución Liquidac. def 2008 y 2009 (159.341,16€)		-159.341,16
Total entregas a cuenta netas		22.154.528,84

La participación en los tributos de la Comunidad Autónoma de Andalucía la hemos estimado en un importe de 4.193.395,14 euros; previsión que se ha realizado en función del importe del fondo asignado a cada municipio el cual ha sido comunicado por la Dirección General de Tributos, Financiación, Relaciones Financieras con las Corporaciones Locales y Juego, dependiente de la Consejería de Economía, Hacienda y Fondos Europeos.

En este apartado también se ha destacar que se une al Presupuesto como documentación complementaria el nuevo Anexo con información relativa a los convenios suscritos con las Comunidades Autónomas en materia de gasto social, exigido en el artículo 168 del TRLRHL, tras su nueva redacción dada por el apartado dos de la Disposición Final primera del Real Decreto-ley 17/2014, de 26 de diciembre, de medidas de sostenibilidad financiera de las comunidades autónomas y entidades locales y otras de carácter económico.

1.9. INGRESOS PATRIMONIALES

En relación con el capítulo V "Ingresos patrimoniales", señalar que los ingresos por concesiones administrativas han sido previstos en función del precio establecido en contratos a satisfacer por los concesionarios. La previsión de ingresos por este concepto asciende a 2.593.060,29 euros. En este importe hay que destacar ingresos

24 FEB. 2023

INICIALMENTE

16 FEB. 2023

EL CONCEJAL - SECRETARIO

por una cuantía de 1.910.962,94 euros, derivados del canon correspondiente al año 2023 de la concesión del servicio de abastecimiento de agua potable y saneamiento.

Ello se pone de manifiesto en el "acuerdo de desarrollo de la base 7ª del contrato de gestión del servicio de agua", suscrito el 28 de marzo de 2017 por el Sr. Alcalde y FCC Aqualia.

Aprobado por la Corporación
Municipal en sesión celebrada el

24 ABRIL 2023

ENAJENACIÓN DE INVERSIONES

Los ingresos previstos en el capítulo 6, "Enajenación de Inversiones", por enajenación de parcelas del Patrimonio Municipal de Suelo, recoge un importe total de 1.534.336,62 euros, se encuentran afectados, en el Anexo de Inversiones, a varios proyectos de gasto, en cumplimiento del artículo 129.2 de la Ley 7/2021, de 1 de diciembre, de impulso para la sostenibilidad del territorio de Andalucía, siendo estas parcelas aquella que quedaron desiertas en la licitación del expediente AP1/2021 de Enajenación de subasta pública mediante expediente ordinario y por procedimiento abierto de parcelas titularidad del Ayuntamiento de Vélez-Málaga integradas en el patrimonio municipal del suelo

No obstante en el supuesto de que tras los distintos expedientes de contratación de ventas de parcelas, el importe de la enajenación sea superior al importe que ha sido consignado como previsiones de ingresos, se llevará a cabo la correspondiente modificación de crédito mediante generación de crédito, tal y como prevé el artículo 181.b del Real Decreto Legislativo 2/2004, de 5 de marzo, por el que se aprueba el texto refundido de la Ley Reguladora de las Haciendas Locales, siendo el destino de las posibles generaciones de crédito el establecido por el artículo 129,2 de la LISTA, antes citado.

Por otro lado, en este capítulo 6 también se prevén ingresos de la enajenación de la Finca Monterrey por importe de 852.799,68 euros. El importe previsto se basa en la valoración que realizara de la citada finca el Jefe de Sección de Parques y Jardines, mediante informe de fecha 25 de febrero de 2022, donde al igual que en la enajenación de parcelas del PMS, en el supuesto que el importe de la subasta tras la licitación, fuese superior, se tramitaría la correspondiente generación de crédito.

1.11. TRANSFERENCIAS DE CAPITAL

Tal y como se observa en el estado de presupuestos de ingresos, se aprecia de que no se han presupuestado previsiones de ingresos en el capítulo VII, correspondiéndose este con las transferencias de capital.

El motivo de la no previsión de ingresos en el Capítulo VII, es que a medida de que se vayan concediendo durante el ejercicio 2023, distintas subvenciones en las cuales sea beneficiario el Excelentísimo Ayuntamiento de Vélez-Málaga, se irán tramitando las correspondientes generaciones de crédito, de acuerdo con lo establecido en el artículo 181. a del Real Decreto Legislativo 2/2004, y 43 y siguientes del Real Decreto 500/1900.

1.12. PASIVOS FINANCIEROS

24 FEB. 2023

INICIALMENTE

16 FEB. 2023

Aprobado por la Corporación
Municipal en sesión celebrada el

24 ABR. 2023

El Concejal - Secretario
El Secretario General,

Por otra parte, en el capítulo nueve, "Pasivos Financieros", del Estado de Ingresos del Presupuesto, de acuerdo con los artículos 48 y siguientes del Real Decreto Legislativo 2/2004, se ha contemplado recurrir al endeudamiento para financiar parte de las inversiones reales municipales que figuran en el anexo de inversiones, por importe de 5.000.000,00 euros.

Se ha de indicar, que la posibilidad de llevar a cabo inversiones financiadas con préstamo por importe de cinco millones, viene motivada por la amortización anticipada, el 28 de octubre, de las operaciones financieras vinculadas al Plan de Ajuste, y por ello, no encontrarse en vigor el Plan de Ajuste (plan1_RD_4_2012), que establecía una limitación de cuatro millones de euros para la realización de préstamos para financiar inversiones.

De análisis de la situación financiera, se ha de informar que el volumen de capital vivo a a 31 de diciembre de 2023 de las operaciones de crédito vigentes y proyectadas a corto y largo plazo, incluido el riesgo deducido de los avales, se ha cifrado en 31.599.355,96 euros, según informe de la Tesorería Municipal, de fecha 31 de enero de 2023, representando un 30,84 por ciento de los ingresos corrientes ajustados consolidados del ejercicio 2023, por debajo, por tanto, del 75% de dichos recursos y, que se establece como límite total de endeudamiento para las Entidades Locales en la Disposición Adicional decimocuarta del Real Decreto Ley 20/2011 de 30 de marzo, de Medidas Urgentes en Materia Presupuestaria, Tributaria y Financiera para la Corrección del Déficit Público, que fue dotada de vigencia indefinida por la disposición final trigésima primera de la Ley 17/2012, de 27 de diciembre, de Presupuestos Generales del Estado para el año 2013.

Cabe destacar, en cuanto a los pasivos financieros, la minoración del capítulo 9 de gastos en 1.646.304,21 euros, no obstante el capítulo 3 "Gastos financieros" a aumentado en 506.912,14 euros todo ello con respecto al ejercicio 2022, ello debido de un lado a las amortizaciones anticipadas de capital y de otro por la subida del euríbor,

2. **Suficiencia de los créditos.**

Los créditos consignados en el Presupuesto de Gastos responden a las previsiones de gastos de las distintas áreas municipales y son suficientes para atender al cumplimiento las obligaciones exigibles y los gastos de funcionamiento de los servicios municipales. Se han consignado igualmente las anualidades de los proyectos de gasto de carácter plurianual vigentes.

También se debe tener en cuenta que en la aplicación presupuestaria 010101-929-5000 "Fondo de contingencia, art. 31 Ley orgánica 2/2012)", se ha dotado crédito por importe de 200.000,00 euros, para la atención de necesidades imprevistas, inaplazables y no discrecionales, para las que no exista crédito presupuestario o el previsto resulte insuficiente. Resaltar, que al a diferencia de ejercicios anteriores y como hemos indicado con anterioridad, al no encontrarse ya en vigor el Plan de Ajuste, esta Entidad Local no tiene la obligatoriedad de llevar a cabo una dotación mínima del 0.5 por ciento del importe de los gastos no financieros, la cual imponía el artículo 18.4 del Real Decreto-ley 8/2013, de 28 de junio, de medidas urgentes contra

APROBADO POR EL PLENO
DE LA CORPORACION EL
Ayuntamiento de Vélez-Málaga
Área de Presidencia

24 FEB. 2023

INICIALMENTE

APROBADO POR LA JUNTA DE GOBIERNO
LOCAL EN SESION DE

16 FEB. 2023

EL CONCEJAL SECRETARIO

la morosidad de las administraciones públicas y de apoyo a entidades locales con problemas financieros.



Aprobado por la Corporación
Municipal en sesión celebrada el

Nivelación del Presupuesto

De acuerdo con lo expuesto en los anteriores apartados, dada las previsiones de ingresos y considerando los créditos iniciales, el Presupuesto del Ayuntamiento está efectivamente nivelado como se muestra a continuación:

El Secretario General,

CAP	CUENTA FINANCIERA	2023
1	IMPUESTOS DIRECTOS	51.498.586,30
2	IMPUESTOS INDIRECTOS	5.247.359,17
3	TASAS Y OTROS INGRESOS	8.838.849,05
4	TRANSF. CORRIENTES	34.033.799,06
5	INGRESOS PATRIMONIALES	2.593.060,29
A	TOTAL INGRESOS CORRIENTES	102.211.653,87
1	GASTOS DE PERSONAL	35.036.120,80
2	GTOS.B.CTES. Y SERVICIOS	33.291.850,36
3	GASTOS FINANCIEROS	1.161.071,41
4	TRANSF. CORRIENTES	29.415.995,11
5	FONDO DE CONTINGENCIA Y OTROS IMPREVISTOS	200.000,00
B	TOTAL GASTOS CORRIENTES	99.105.037,68
C=A-B	AHORRO BRUTO	3.106.616,19
D	PASIVOS FINANCIEROS (CAP. IX DE GASTOS)	3.106.531,19
E=C-D	SUPERAVIT (+)/DEFICIT(-) EN CORRIENTE	85,00
6	ENAJENACIÓN INVERSIONES REALES	2.387.136,30
7	TRANSF. CAPITAL	0,00
F	INGRESOS DE CAPITAL NO FINANCIEROS	2.387.136,30
6	INVERSIONES REALES	7.387.121,30
7	TRANSF. CAPITAL	100,00
G	GASTOS DE CAPITAL	7.387.221,30
H=F-G	CAPACIDAD (+) O NECESIDAD (-) DE FINANCIACION PARA GASTOS DE CAPITAL	-5.000.085,00
8	VARIACION ACTIVOS FINANCIEROS (Iº-Gº)	0,00
9	PASIVOS FINANCIEROS (IX INGRESOS)	5.000.000,00
J=H+9	SUPERAVIT (+) O DEFICIT (-) EN CAPITAL	-85,00
E+J	SUPERAVIT (+) O DEFICIT (-) TOTAL	0,00

Con ello se da cumplimiento a lo dispuesto en el art. 165.4 del Real Decreto Legislativo 2/2004, de 5 de marzo, por el que se aprueba el Texto Refundido de la Ley Reguladora de las Haciendas Locales.

En cuanto a los Estados de previsión de ingresos y gastos de la Sociedad 100% Municipal se prevén transferencias corrientes y de capital a recibir del Ayuntamiento por importes de 22.480.378,51 euros y 100,00 euros respectivamente, debiéndose

16 FEB. 2023

158

24 FEB. 2023

INICIALMENTE

precisar en cuanto a la transferencia corriente a recibir del Ayuntamiento, que éste recoge en el concepto presupuestario 449, 22.480.378,51 euros, y en el concepto presupuestario 740, 100,00 euros. Ello, y el resto de ajustes, queda detallado en los ajustes por eliminación de transferencias internas del Presupuesto General Consolidado, primando, a efectos de la clasificación de operaciones corrientes y de capital, el criterio del ente pagador, esto es, el del Ayuntamiento.

Aprobado por la Corporación
Municipal en sesión celebrada el

día 24 ABR 2023

El Secretario General,

En Vélez-Málaga, a 15 de febrero de 2023.

El Director General,

Fdo Vicente de Paul Pérez Rodríguez



APROBADO POR EL PLENO
DE LA CORPORACION EL

24 FEB. 2023

INICIALMENTE



Aprobado por la Corporación
Municipal en sesión celebrada el

día 24 ABR. 2023
definitivamente

El Secretario General,

4.8. Liquidación de los Presupuestos del ejercicio 2021 (en tomo anexo)

Presupuestos

2023

APROBADO POR EL PLENO
DE LA CORPORACION EL

24 FEB. 2023

INICIALMENTE



Aprobado por la Corporación
Municipal en sesión celebrada el

día 24 ABR. 2023
definitivamente

El Secretario General,

4.9. Avance de la Liquidación del Presupuesto del ejercicio 2022

Presupuestos

2023

24 FEB. 2023

16 FEB. 2023



INICIALMENTE
Ayuntamiento de Vélez-Málaga
Oficina de Contabilidad



EL CONCEJAL SECRETARIO

Aprobado por la Corporación
Municipal en sesión celebrada

día 24 ABR. 2023
definitivamente

El Secretario General,

Estimación de la Liquidación del presupuesto del Ayuntamiento referida a 31 de diciembre de 2022

CAP	DENOMINACIÓN	Crédito definitivo	Obligaciones	% ORN s/ Crédito
A)	OPERACIONES CORRIENTES			
1	GASTOS DE PERSONAL	30.514.367,29	29.362.054,14	96,22%
2	GTOS.CTES. EN BIENES Y SERVICIOS	44.000.190,59	36.318.776,60	82,54%
3	GASTOS FINANCIEROS	663.339,21	376.953,88	56,83%
4	TRANSF. CORRIENTES	28.526.449,59	27.767.731,00	97,34%
5	FONDO DE CONTINGENCIA Y OTROS IMPREVIST	84.879,51	0,00	0,00%
	TOTAL OPERAC. CORRIENTES	103.789.226,19	93.825.515,62	90,40%
B)	OPERACIONES DE CAPITAL			
6	INVERSIONES REALES	64.745.808,47	8.363.834,11	12,92%
7	TRANSF. CAPITAL	1.266.548,49	725.100,00	57,25%
	TOTAL OPERAC. DE CAPITAL	66.012.356,96	9.088.934,11	13,77%
A) + B)	TOTAL OPERAC. NO FINANCIERAS	169.801.583,15	102.914.449,73	60,61%
8	ACTIVOS FINANCIEROS	41.800,00	19.833,34	47,45%
9	PASIVOS FINANCIEROS	5.373.583,08	5.059.143,00	94,15%
C)	TOTAL OPERAC. FINANCIERAS	5.415.383,08	5.078.976,34	93,79%
A)+B)+C)	TOTAL GENERAL	175.216.966,23	107.993.426,07	61,63%

CAP	DENOMINACIÓN	Previsiones	Derechos	% DRN s/
A)	OPERACIONES CORRIENTES			
1	IMPUESTOS DIRECTOS	51.635.188,34	48.176.149,20	93,30%
2	IMPUESTOS INDIRECTOS	4.970.727,00	4.768.069,79	95,92%
3	TASAS, PRECIOS PÚBLICOS Y OTROS INGRESOS	8.004.532,03	8.011.784,69	100,09%
4	TRANSF. CORRIENTES	34.683.660,86	35.795.610,48	103,21%
5	INGRESOS PATRIMONIALES	2.593.060,29	2.690.485,33	103,76%
	TOTAL OPERAC. CORRIENTES	101.887.168,52	99.442.099,49	97,60%
B)	OPERACIONES DE CAPITAL			
6	ENAJENACIÓN INVERSIONES REALES	3.574.260,82	1.658.091,27	46,39%
7	TRANSF. CAPITAL	14.650.696,80	14.389.125,82	98,21%
	TOTAL OPERAC. DE CAPITAL	18.224.957,62	16.047.217,09	88,05%
A)+B)	TOTAL OPERAC. NO FINANCIERAS	120.112.126,14	115.489.316,58	96,15%
8	ACTIVOS FINANCIEROS	47.104.840,09	19.733,17	0,04%
9	PASIVOS FINANCIEROS	8.000.000,00	8.000.000,00	100,00%
C)	TOTAL OPERAC. FINANCIERAS	55.104.840,09	8.019.733,17	14,55%
A)+B)+C)	TOTAL GENERAL	175.216.966,23	123.509.049,75	70,49%

Resultado presupuestario sin ajustar a 31 de diciembre de 2022	15.515.623,68
--	---------------

Vélez Málaga, 10 de febrero de 2023.
La Directora de la Oficina de Contabilidad

Fdo.: María Araceli Ramos Ortega



Ayuntamiento de Vélez Málaga - 2022

Estado de Situación del Presupuesto de Gastos 15/02/2023

R.C. Económ. C. Org. C. Prog. Espec. PARTIDA	Inicial	Modificac. Inc.Reman.	Actual RC Pend.+ ND	A A Pendiente	D D Pendiente	O O Pendiente	P P Pendiente	RP Reintegros	Saldo Remanente	% D s/Cred.	% O s/Cred.
N 10000.010101.912. Retribuciones básicas miembros órganos de gobierno	592.573,66	-9.024,87	583.548,79	583.548,79	583.548,79	0,00	0,00	0,00	583.548,79	100,00	0,00
Total Económico 100 :	592.573,66	-9.024,87	583.548,79	583.548,79	583.548,79	0,00	0,00	0,00	583.548,79	100,00	0,00
N 10100.010201.920. Ret. bás. per. directivo Secretaría Gral. Pleno	19.818,68	363,65	20.182,33	14.130,59	14.130,59	0,00	0,00	0,00	6.051,74	29,99	0,00
N 10100.010301.920. Ret. bás. per. directivo Dirección Gral. Presiden.	19.818,68	510,05	20.328,73	20.182,32	20.182,32	0,00	0,00	0,00	20.182,33	70,01	0,00
N 10100.010501.920. Ret. bás. per. directivo Asesoría Jurídica	18.633,98	403,72	19.037,70	22.918,44	22.918,44	0,00	0,00	0,00	146,41	0,72	0,00
N 10100.010701.920. Ret. bás. per. directivo Oficina Apoyo C. S. J.G.L	18.333,88	-16.806,06	1.527,82	0,00	0,00	0,00	0,00	0,00	-3.880,74	-20,38	0,00
N 10100.040101.931. Ret. bás. per. directivo Intervención-Fiscalizac.	22.199,27	399,04	22.598,31	22.598,31	22.598,31	0,00	0,00	0,00	19.037,70	80,38	0,00
N 10101.010201.920. Otras rem. per. directivo Secretaría Gral. Pleno	90.803,93	1.688,01	92.491,94	68.058,14	68.058,14	0,00	0,00	0,00	24.433,80	26,42	0,00
N 10101.010301.920. Otras rem. per. directivo Dirección Gral. Presid.	62.315,38	3.050,99	65.366,37	63.827,03	63.827,03	0,00	0,00	0,00	92.491,94	143,88	0,00
N 10101.010501.920. Otras rem. per. directivo Asesoría Jurídica	62.315,38	1.165,72	63.481,10	63.827,03	63.827,03	0,00	0,00	0,00	1.539,34	2,45	0,00
N 10101.010701.920. Otras rem. per. directivo Oficina Apoyo C.S. J.G.L	59.789,83	-52.578,20	7.211,63	0,00	0,00	0,00	0,00	0,00	-345,93	-0,54	0,00
N 10101.040101.931. Otras rem. per. directivo Intervención-Fiscalizac.	90.803,93	1.688,01	92.491,94	91.010,00	91.010,00	0,00	0,00	0,00	63.481,10	68,54	0,00
Total Económico 101 :	464.832,94	-60.115,07	404.717,87	366.551,86	366.551,86	0,00	0,00	0,00	31.806,98	7,86	0,00
Total Art. 10 :	1.057.406,60	-69.139,94	988.266,66	950.100,65	950.100,65	0,00	0,00	0,00	404.717,87	90,57	0,00
N 11000.010101.912. Retribuciones básicas personal eventual	865.127,20	9.030,34	874.157,54	872.169,86	872.169,86	0,00	0,00	0,00	1.987,68	0,23	0,00
Total Económico 102 :	865.127,20	9.030,34	874.157,54	872.169,86	872.169,86	0,00	0,00	0,00	874.157,54	99,77	0,00

APROBADO POR LA JUNTA DE GOBIERNO
16 FEB. 2023

APROBADO POR LA JUNTA DE GOBIERNO DE LA CORPORACION EL

24 FEB. 2023

Aprobado por la Corporación Municipal en sesión celebrada el 22 FEB. 2023
El Secretario General,

Ayuntamiento de Vélez Málaga - 2022

Estado de Situación del Presupuesto de Gastos 15/02/2023

R.C. Económ. C. Org. C.Prog. Espec.	Inicial	Modificac. Inc.Reman.	Actual RC Pend.+ N D	D Pendiente	O Pendiente	P Pendiente	RP Reintegrós	Saldo Remanente	%	%D s/Cred.	%O s/Cred.
PARTIDA											
Total Económico 110 :	865.127,20	9.030,34	874.157,54	872.169,86	0,00	0,00	0,00	1.987,68	0,23	0,23	0,00
		0,00	0,00	872.169,86	0,00	0,00	0,00	874.157,54	99,77	99,77	0,00
Total Art. 11 :	865.127,20	9.030,34	874.157,54	872.169,86	0,00	0,00	0,00	1.987,68	0,23	0,23	0,00
		0,00	0,00	872.169,86	0,00	0,00	0,00	874.157,54	99,77	99,77	0,00
N 12000.010201.920.	16.392,90	241,00	16.633,90	16.633,90	0,00	0,00	0,00	0,00	0,00	0,00	0,00
Sueldos del Grupo A1. Secretaria General del Pleno	0,00	0,00	0,00	16.633,90	0,00	0,00	0,00	16.633,90	100,00	100,00	0,00
N 12000.010302.931.	16.392,90	241,00	16.633,90	16.633,90	0,00	0,00	0,00	0,00	0,00	0,00	0,00
Sueldos del Grupo A1. Oficina Presupuestaria	0,00	0,00	0,00	16.633,90	0,00	0,00	0,00	16.633,90	100,00	100,00	0,00
N 12000.010400.920.	44.629,67	9.033,32	53.662,99	55.650,10	0,00	0,00	0,00	-1.987,11	-3,70	0,00	0,00
Sueldos del Grupo A1. Serv. Pres. Contrat. y Apoyo	16.392,90	0,00	16.392,90	55.650,10	0,00	0,00	0,00	53.662,99	100,00	100,00	0,00
N 12000.010402.920.	16.392,90	18.343,69	34.736,59	26.182,75	0,00	0,00	0,00	8.553,84	24,62	0,00	0,00
Sueldos del Grupo A1. Oficina de Contratación	0,00	0,00	0,00	26.182,75	0,00	0,00	0,00	34.736,59	75,38	0,00	0,00
N 12000.010501.920.	32.785,80	482,00	33.267,80	33.267,80	0,00	0,00	0,00	0,00	0,00	0,00	0,00
Sueldos del Grupo A1. Asesoría Jurídica	0,00	0,00	0,00	33.267,80	0,00	0,00	0,00	33.267,80	100,00	100,00	0,00
N 12000.020101.132.	32.785,80	-15.910,90	16.874,90	16.874,90	0,00	0,00	0,00	0,00	0,00	0,00	0,00
Sueldos del Grupo A1. Policía Local	0,00	0,00	0,00	16.874,90	0,00	0,00	0,00	16.874,90	100,00	100,00	0,00
N 12000.030101.151.	161.060,24	6.290,00	167.350,24	153.730,47	0,00	0,00	0,00	13.619,77	8,14	0,00	0,00
Sueldos del Grupo A1. Urbanismo y Arquitectura	0,00	0,00	0,00	153.730,47	0,00	0,00	0,00	167.350,24	91,86	0,00	0,00
N 12000.040101.931.	65.571,60	-7.232,45	58.339,15	58.789,95	0,00	0,00	0,00	-450,80	-0,77	0,00	0,00
Sueldos del Grupo A1. Intervención Fisc. y Presup.	0,00	0,00	0,00	58.789,95	0,00	0,00	0,00	58.339,15	100,77	100,77	0,00
N 12000.040201.931.	32.785,80	-15.910,90	16.874,90	16.874,90	0,00	0,00	0,00	0,00	0,00	0,00	0,00
Sueldos del Grupo A1. Intervención Contable	0,00	0,00	0,00	16.874,90	0,00	0,00	0,00	16.874,90	100,00	100,00	0,00
N 12000.040301.934.	49.178,70	-4.782,28	44.396,42	44.396,42	0,00	0,00	0,00	0,00	0,00	0,00	0,00
Sueldos del Grupo A1. Tesorería Municipal	0,00	0,00	0,00	44.396,42	0,00	0,00	0,00	44.396,42	100,00	100,00	0,00
N 12000.040402.932.	49.178,70	-4.782,28	44.396,42	44.396,42	0,00	0,00	0,00	0,00	0,00	0,00	0,00
Sueldos del Grupo A1. Órgano Gestión Tributaria	0,00	0,00	0,00	44.396,42	0,00	0,00	0,00	44.396,42	100,00	100,00	0,00
N 12000.050101.920.	65.571,60	9.160,45	74.732,05	48.407,78	0,00	0,00	0,00	26.324,27	35,22	0,00	0,00
Sueldos del Grupo A1. Recursos Humanos	0,00	0,00	0,00	48.407,78	0,00	0,00	0,00	74.732,05	64,78	0,00	0,00
N 12000.050201.926.	16.392,90	241,00	16.633,90	16.633,90	0,00	0,00	0,00	0,00	0,00	0,00	0,00
Sueldos del Grupo A1. Nuevas Tecnologías	0,00	0,00	0,00	16.633,90	0,00	0,00	0,00	16.633,90	100,00	100,00	0,00
N 12000.050401.920.	16.392,90	241,00	16.633,90	16.633,90	0,00	0,00	0,00	0,00	0,00	0,00	0,00
Sueldos del Grupo A1. Patrimonio	0,00	0,00	0,00	16.633,90	0,00	0,00	0,00	16.633,90	100,00	100,00	0,00

Ayuntamiento de Vélez Málaga - 2022

Estado de Situación del Presupuesto de Gastos 15/02/2023

R. C. Económ. C. Org. C. Prog. Espec. PARTIDA	Inicial	Modificac. Inc. Reman.	Actual RC Pend.+ N D	A Pendiente	D Pendiente	O Pendiente	P Pendiente	RP Reintegros	Saldo Remanente	% D s/ Cred.	% O s/ Cred.
N 12000.060101.924. Sueldos del Grupo A1. Participación Ciudadana	16.392,90	241,00	16.633,90	16.633,90	16.633,90	0,00	0,00	0,00	0,00	0,00	0,00
N 12000.060201.925. Sueldos del Grupo A1. Oficina Atención Ciudadanía	16.392,90	241,00	16.633,90	16.633,90	16.633,90	0,00	0,00	0,00	16.633,90	100,00	0,00
N 12000.070101.1532. Sueldos del Grupo A1. Infraestructuras y Serv. Op.	32.785,80	482,00	33.267,80	33.267,80	33.267,80	0,00	0,00	0,00	0,00	0,00	0,00
N 12000.090102.336. Sueldos del Grupo A1. Protección Patrimonio Hist.	16.392,90	-12.053,67	4.339,23	0,00	0,00	0,00	0,00	0,00	4.098,23	94,45	0,00
N 12000.090103.334. Sueldos del Grupo A1. Promoción Cultura y Banda M.	16.392,90	241,00	16.633,90	16.633,90	16.633,90	0,00	0,00	0,00	4.339,23	0,99	0,00
N 12000.100101.341. Sueldos del Grupo A1. Promoción del Deporte	16.392,90	241,00	16.633,90	16.633,90	16.633,90	0,00	0,00	0,00	16.633,90	100,00	0,00
N 12000.120301.171. Sueldos del Grupo A1. Medio Ambiente (Parques y J.	16.392,90	241,00	16.633,90	16.633,90	16.633,90	0,00	0,00	0,00	16.633,90	100,00	0,00
N 12000.130102.241. Sueldos del Grupo A1. Empresa y E. Proyectos Estr.	16.392,90	241,00	16.633,90	16.633,90	16.633,90	0,00	0,00	0,00	16.633,90	100,00	0,00
N 12000.140001.920. Sueldos del Grupo A1. Servicios Varios. Común serv	16.392,90	241,00	16.633,90	16.633,90	16.633,90	0,00	0,00	0,00	16.633,90	100,00	0,00
N 12000.900101.912. Sueldos del Grupo A1. Tenencia Alcaldía T. del Mar	32.785,80	482,00	33.267,80	33.267,80	33.267,80	0,00	0,00	0,00	33.267,80	100,00	0,00
N 12001.020101.132. Sueldos del Grupo A2. Policía Local	61.034,70	1.109,48	62.144,18	69.580,83	69.580,83	0,00	0,00	0,00	-7.436,65	11,97	0,00
N 12001.030101.151. Sueldos del Grupo A2. Urbanismo y Arquitectura	90.814,63	5.068,71	95.883,34	98.610,18	98.610,18	0,00	0,00	0,00	62.144,18	11,97	0,00
N 12001.040101.931. Sueldos del Grupo A2. Intervención-Fiscal. y Pres.	17.789,64	-1.274,15	16.515,49	14.676,66	14.676,66	0,00	0,00	0,00	-2.726,84	-2,84	0,00
N 12001.040402.932. Sueldos del Grupo A2. Órgano Gestión Tributaria	0,00	0,00	0,00	0,00	0,00	0,00	0,00	0,00	95.883,34	102,84	0,00
N 12001.050101.920. Sueldos del Grupo A2. Recursos Humanos	14.415,02	211,96	14.626,98	14.626,98	14.626,98	0,00	0,00	0,00	16.515,49	88,87	0,00
N 12001.050102.920. Sueldos del Grupo A2. Prevención Riesgos Laborales	14.415,02	211,96	14.626,98	14.626,98	14.626,98	0,00	0,00	0,00	1.557,61	9,43	0,00
N 12001.050201.926. Sueldos del Grupo A2. Nuevas Tecnologías	14.415,02	211,96	14.626,98	14.626,98	14.626,98	0,00	0,00	0,00	14.626,98	100,00	0,00
		0,00	0,00	0,00	14.626,98	0,00	0,00	0,00	14.626,98	100,00	0,00

APROBADO POR LA JUNTA DE GOBIERNO LOCAL EN SESION DE AYUNTAMIENTO DE VÉLEZ MÁLAGA CONCEJAL - SECRETARIO

24 FEB. 2023

INICIALMENTE

Aprobado por el Concejal de Hacienda el día 24 ABR. 2023 definitivamente

Ayuntamiento de Vélez Málaga - 2022

Estado de Situación del Presupuesto de Gastos 15/02/2023

R C. Económ. C. Org. C. Prog. Espec.	Inicial	Modificac. Inc. Reman.	Actual RC Pend.+ N.D.	A Pendiente	D Pendiente	O Pendiente	P Pendiente	Reintegrados	Remanente	% D s/Cred.	% O s/Cred.
PARTIDA											
N 12001.050300.920.	14.415,02	211,96	14.626,98	14.626,98	14.626,98	0,00	0,00	0,00	0,00	0,00	0,00
Sueldos del Grupo A2. R.I.E.M. y P.M. Común Serv.		0,00	0,00	0,00	14.626,98	0,00	0,00	0,00	14.626,98	100,00	0,00
N 12001.050301.920.	14.415,02	211,96	14.626,98	14.626,98	0,00	0,00	0,00	0,00	14.415,02	98,55	0,00
Sueldos del Grupo A2. Régimen Interior		0,00	211,96	0,00	0,00	0,00	0,00	0,00	14.626,98	0,00	0,00
N 12001.070101.1532.	28.830,04	423,92	29.253,96	29.253,96	29.253,96	0,00	0,00	0,00	29.253,96	100,00	0,00
Sueldos del Grupo A2. Infraestructuras y Serv. Op.		0,00	0,00	0,00	29.253,96	0,00	0,00	0,00	0,00	0,00	0,00
N 12001.080101.231.	0,00	0,00	0,00	8.528,89	8.528,89	0,00	0,00	0,00	-8.654,27	0,00	0,00
Sueldos del Grupo A2. Servicios Sociales C. P.I.		0,00	125,38	0,00	8.528,89	0,00	0,00	0,00	0,00	0,00	0,00
N 12001.090102.336.	14.415,02	-10.599,30	3.815,72	0,00	0,00	0,00	0,00	0,00	3.603,76	94,45	0,00
Sueldos del Grupo A2. Protección Patrimonio Hist.		0,00	211,96	0,00	0,00	0,00	0,00	0,00	3.815,72	0,00	0,00
N 12001.120301.171.	14.415,02	211,96	14.626,98	14.626,98	14.626,98	0,00	0,00	0,00	0,00	0,00	0,00
Sueldos del Grupo A2. Medio Ambiente (Parques y J.		0,00	0,00	0,00	14.626,98	0,00	0,00	0,00	14.626,98	100,00	0,00
N 12001.130101.241.	14.415,02	211,96	14.626,98	14.626,98	14.626,98	0,00	0,00	0,00	14.626,98	100,00	0,00
Sueldos del Grupo A2. Empresa y Empleo OALDIM		0,00	0,00	0,00	14.626,98	0,00	0,00	0,00	0,00	0,00	0,00
N 12001.130301.432.	14.415,02	211,96	14.626,98	14.626,98	14.626,98	0,00	0,00	0,00	14.626,98	100,00	0,00
Sueldos del Grupo A2. Turismo		0,00	0,00	0,00	14.626,98	0,00	0,00	0,00	0,00	0,00	0,00
N 12002.050102.920.	17.566,31	305,60	17.871,91	17.047,15	17.047,15	0,00	0,00	0,00	824,76	4,61	0,00
Sueldos del Grupo B. Prevención Riesgos Laborales		0,00	0,00	0,00	17.047,15	0,00	0,00	0,00	17.871,91	95,39	0,00
N 12002.070101.1532.	25.706,80	-7.475,32	18.231,48	0,00	17.047,15	0,00	0,00	0,00	17.853,40	97,93	0,00
Sueldos del Grupo B. Infraestructuras y Serv. Oper		0,00	378,08	0,00	0,00	0,00	0,00	0,00	18.231,48	0,00	0,00
N 12003.010101.912.	22.080,80	324,56	22.405,36	22.405,36	22.405,36	0,00	0,00	0,00	0,00	0,00	0,00
Sueldos del Grupo C1. Gabinete de Alcaldía		0,00	0,00	0,00	22.405,36	0,00	0,00	0,00	22.405,36	100,00	0,00
N 12003.010201.920.	45.844,00	393,28	46.237,28	44.835,28	44.835,28	0,00	0,00	0,00	1.261,80	2,73	0,00
Sueldos del Grupo C1. Secretaria General del Pleno		0,00	140,20	0,00	44.835,28	0,00	0,00	0,00	46.237,28	96,97	0,00
N 12003.010301.920.	11.040,40	-2.597,82	8.442,58	8.816,92	8.816,92	0,00	0,00	0,00	-374,34	-4,43	0,00
Sueldos del Grupo C1. Dirección Gral. Presidencia		0,00	0,00	0,00	8.816,92	0,00	0,00	0,00	8.442,58	104,43	0,00
N 12003.010402.920.	12.722,80	-513,96	12.208,84	11.227,24	11.227,24	0,00	0,00	0,00	841,40	6,89	0,00
Sueldos del Grupo C1. Oficina de Contratación		0,00	140,20	0,00	11.227,24	0,00	0,00	0,00	12.208,84	91,96	0,00
N 12003.010403.920.	11.040,40	162,28	11.202,68	11.202,68	11.202,68	0,00	0,00	0,00	0,00	0,00	0,00
Sueldos del Grupo C1. Oficina de Sanciones		0,00	0,00	0,00	11.202,68	0,00	0,00	0,00	11.202,68	100,00	0,00
N 12003.010501.920.	11.040,40	-4.797,30	6.243,10	0,00	0,00	0,00	0,00	0,00	5.160,79	82,66	0,00
Sueldos del Grupo C1. Asesoría Jurídica		0,00	1.082,31	0,00	0,00	0,00	0,00	0,00	6.243,10	0,00	0,00
N 12003.020101.132.	1.181.322,80	-260.598,20	920.724,60	918.241,34	918.241,34	0,00	0,00	0,00	0,00	0,00	0,00
Sueldos del Grupo C1. Policía Local		0,00	2.483,26	0,00	918.241,34	0,00	0,00	0,00	920.724,60	99,73	0,00

APROBADO POR EL PLENO DE LA CORPORACIÓN MUNICIPAL INICIALMENTE 24 FEB. 2023

APROBADO POR LA COMISIÓN MUNICIPAL EN SESIÓN DE 24 ABR. 2023 El Secretario General

APROBADO POR LA JUNTA LOCAL EN SESION DE EL CONCEJAL - SECRETARIO

Ayuntamiento de Vélez Málaga - 2022

Estado de Situación del Presupuesto de Gastos 15/02/2023

R C. Económ. C. Org. C. Prog. Espec. PARTIDA	Inicial	Modificac. Inc.Reman.	Actual RC Pend.+ ND	A A Pendiente	D D Pendiente	O O Pendiente	P P Pendiente	RP Reintegros	Saldo Remanente	% D s/Cred.	% % O s/Cred.
N 12003.020201.135. Sueldos del Grupo C1. Protección Civil	11.040,40	162,28	11.202,68	11.202,68	11.202,68	0,00	0,00	0,00	0,00	0,00	0,00
N 12003.030101.151. Sueldos del Grupo C1. Urbanismo y Arquitectura	55.202,00	6.359,44	61.561,44	58.561,44	58.561,44	0,00	0,00	0,00	11.202,68	100,00	0,00
N 12003.040101.931. Sueldos del Grupo C1. Intervención-Fiscalización P	66.242,40	-20.187,09	46.055,31	45.135,28	45.135,28	0,00	0,00	0,00	3.000,00	4,87	0,00
N 12003.040201.931. Sueldos del Grupo C1. Intervención Contable	11.040,40	-11.040,40	0,00	0,00	0,00	0,00	0,00	0,00	61.561,44	95,13	0,00
N 12003.040301.934. Sueldos del Grupo C1. Tesorería Municipal	22.080,80	324,56	22.405,36	22.277,17	22.277,17	0,00	0,00	0,00	0,00	0,00	0,00
N 12003.040402.932. Sueldos del Grupo C1. Órgano Gestión Tributaria	66.242,40	973,68	67.216,08	67.216,08	67.216,08	0,00	0,00	0,00	46.055,31	98,00	0,00
N 12003.050101.920. Sueldos del Grupo C1. Recursos Humanos	50.891,20	747,36	51.638,56	40.103,49	40.103,49	0,00	0,00	0,00	-162,28	0,00	0,00
N 12003.050102.920. Sueldos del Grupo C1. Prevención Riesgos Laborales	11.040,40	162,28	11.202,68	11.202,68	11.202,68	0,00	0,00	0,00	0,00	0,00	0,00
N 12003.050201.926. Sueldos del Grupo C1. Nuevas Tecnologías	55.202,00	-22.345,84	32.856,16	31.016,09	31.016,09	0,00	0,00	0,00	128,19	0,57	0,00
N 12003.050302.920. Sueldos del Grupo C1. Edificios Municipales	11.040,40	0,00	11.202,68	11.202,68	11.202,68	0,00	0,00	0,00	22.405,36	99,43	0,00
N 12003.050303.132. Sueldos del Grupo C1. Parque Móvil	11.040,40	0,00	11.202,68	11.202,68	11.202,68	0,00	0,00	0,00	0,00	0,00	0,00
N 12003.060201.925. Sueldos del Grupo C1. Oficina Atención Ciudadanía	33.121,20	-9.633,53	23.487,67	22.563,80	22.563,80	0,00	0,00	0,00	67.216,08	100,00	0,00
N 12003.070101.1532. Sueldos del Grupo C1. Infraestructuras y Serv. Op.	22.080,80	324,56	22.405,36	22.405,36	22.405,36	0,00	0,00	0,00	10.974,27	100,00	0,00
N 12003.080701.337. Sueldos del Grupo C1. Juventud	11.040,40	162,28	11.202,68	11.202,68	11.202,68	0,00	0,00	0,00	51.638,56	100,00	0,00
N 12003.090103.334. Sueldos del Grupo C1. Promoción Cultura y Banda M.	11.040,40	-7.197,98	3.842,42	0,00	0,00	0,00	0,00	0,00	0,00	0,00	0,00
N 12003.090202.326. Sueldos del Grupo C1. Escuela de Música	11.040,40	162,28	11.202,68	11.202,68	11.202,68	0,00	0,00	0,00	11.202,68	100,00	0,00
N 12003.110101.338. Sueldos del Grupo C1. Ferias y Fiestas	22.080,80	324,56	22.405,36	22.405,36	22.405,36	0,00	0,00	0,00	2.760,11	71,83	0,00
		0,00	0,00	0,00	0,00	0,00	0,00	0,00	3.842,42	0,00	0,00
									23.487,67	96,07	0,00
									22.405,36	100,00	0,00
									0,00	0,00	0,00
									0,00	0,00	0,00
									11.202,68	100,00	0,00
									2.802,35	67,17	0,00
									3,84	0,02	0,00
									23.487,67	96,07	0,00
									0,00	0,00	0,00
									0,00	0,00	0,00
									1.840,07	5,60	0,00
									32.856,16	94,40	0,00
									0,00	0,00	0,00
									11.202,68	100,00	0,00
									2.802,35	67,17	0,00
									3,84	0,02	0,00
									23.487,67	96,07	0,00

EXCMO. AYUNTAMIENTO DE VÉLEZ MÁLAGA
GOBIERNO LOCAL
EL CONCEJAL SECRETARIO
16 FEB 2023

APROBADO POR EL PLENO DEL AYUNTAMIENTO DE VÉLEZ MÁLAGA
24 FEB. 2023

Aprobado por la Corporación Municipal en sesión de día 24 ABR. 2023 definitivamente
Secretario General

Ayuntamiento de Vélez Málaga - 2022

Estado de Situación del Presupuesto de Gastos 15/02/2023

Aprobado por la Corporación Municipal en sesión celebrada el día 24 de febrero de 2023. El Secretario General,

APROBADO POR EL PLENO DE LA CORPORACIÓN MUNICIPAL DEL DÍA 24 FEB. 2023

APROBADO POR LA JUNTA DE GOBIERNO LOCAL DEL DÍA 16 FEB. 2023

R.C. Económ. C. Org. C. Prog. Espec.	INICIAL	Modificac. Inc. Reman.	Actual RC Pend.+ N/D	A Pendiente	D Pendiente	O Pendiente	P Pendiente	Reintegrados	Saldo Remanente	%	%D s/Cred.	%O s/Cred.
PARTIDA												
N 12003.130301.432.	11.040,40	-10.878,12	162,28	0,00	0,00	0,00	0,00	0,00	0,00	0,00	0,00	0,00
Sueldos del Grupo C1. Turismo		0,00	162,28	0,00	0,00	0,00	0,00	0,00	162,28	0,00	0,00	0,00
N 12003.130302.17211.	1.682,40	-1.682,40	0,00	0,00	0,00	0,00	0,00	0,00	-24,56	0,00	0,00	0,00
Sueldos del Grupo C1. Playas		0,00	24,56	0,00	0,00	0,00	0,00	0,00	0,00	0,00	0,00	0,00
N 12003.140001.920.	11.040,40	162,28	11.202,68	11.202,68	11.202,68	0,00	0,00	0,00	0,00	0,00	100,00	0,00
Sueldos del Grupo C1. Servicios Varios. Común serv		0,00	0,00	0,00	11.202,68	0,00	0,00	0,00	11.202,68	100,00	100,00	0,00
N 12004.010101.912.	9.358,00	157,40	9.515,40	10.854,00	10.854,00	0,00	0,00	0,00	-1.338,60	-14,07	0,00	0,00
Sueldos del Grupo C2. Gabinete de Alcaldía		0,00	0,00	10.854,00	10.854,00	0,00	0,00	0,00	9.515,40	114,07	0,00	0,00
N 12004.010201.920.	46.790,00	-3.080,70	43.709,30	43.709,30	43.709,30	0,00	0,00	0,00	0,00	0,00	0,00	0,00
Sueldos del Grupo C2. Secretaría Gral. del Pleno		0,00	0,00	43.709,30	43.709,30	0,00	0,00	0,00	43.709,30	100,00	100,00	0,00
N 12004.010301.920.	9.358,00	137,72	9.495,72	9.495,72	9.495,72	0,00	0,00	0,00	0,00	0,00	0,00	0,00
Sueldos del Grupo C2. Dirección Gral. Presidencia		0,00	0,00	9.495,72	9.495,72	0,00	0,00	0,00	9.495,72	100,00	100,00	0,00
N 12004.010402.920.	0,00	9.298,46	9.298,46	6.491,07	6.491,07	0,00	0,00	0,00	2.807,39	30,19	0,00	0,00
Sueldos del Grupo C2. Oficina de Contratación		0,00	0,00	6.491,07	6.491,07	0,00	0,00	0,00	9.298,46	69,81	0,00	0,00
N 12004.010403.920.	9.358,00	137,72	9.495,72	9.495,72	9.495,72	0,00	0,00	0,00	0,00	0,00	0,00	0,00
Sueldos del Grupo C2. Oficina de Sanciones		0,00	0,00	9.495,72	9.495,72	0,00	0,00	0,00	9.495,72	100,00	100,00	0,00
N 12004.010501.920.	18.716,00	375,38	19.091,38	17.752,78	17.752,78	0,00	0,00	0,00	1.338,60	7,01	0,00	0,00
Sueldos del Grupo C2. Asesoría Jurídica		0,00	0,00	17.752,78	17.752,78	0,00	0,00	0,00	19.091,38	22,99	0,00	0,00
N 12004.020101.132.	84.222,00	-26.834,52	57.387,48	57.387,48	57.387,48	0,00	0,00	0,00	0,00	0,00	0,00	0,00
Sueldos del Grupo C2. Policía Local		0,00	0,00	57.387,48	57.387,48	0,00	0,00	0,00	57.387,48	100,00	100,00	0,00
N 12004.020201.135.	28.074,00	-8.944,84	19.129,16	19.129,16	19.129,16	0,00	0,00	0,00	0,00	0,00	0,00	0,00
Sueldos del Grupo C2. Protección Civil		0,00	0,00	19.129,16	19.129,16	0,00	0,00	0,00	19.129,16	100,00	100,00	0,00
N 12004.030101.151.	151.264,27	4.676,95	155.941,22	155.957,25	155.957,25	0,00	0,00	0,00	-3.628,94	-2,33	0,00	0,00
Sueldos del Grupo C2. Urbanismo y Arquitectura		0,00	3.612,91	155.957,25	155.957,25	0,00	0,00	0,00	155.941,22	100,00	100,00	0,00
N 12004.040101.931.	18.716,00	10.420,33	29.136,33	30.139,84	30.139,84	0,00	0,00	0,00	-1.003,51	-3,24	0,00	0,00
Sueldos del Grupo C2. Intervención-Fiscalización P		0,00	0,00	30.139,84	30.139,84	0,00	0,00	0,00	29.136,33	103,44	0,00	0,00
N 12004.040201.931.	18.716,00	-834,76	17.881,24	17.881,24	17.881,24	0,00	0,00	0,00	0,00	0,00	0,00	0,00
Sueldos del Grupo C2. Intervención Contable		0,00	0,00	17.881,24	17.881,24	0,00	0,00	0,00	17.881,24	100,00	100,00	0,00
N 12004.040301.934.	50.533,20	1.900,21	52.433,41	52.433,41	52.433,41	0,00	0,00	0,00	0,00	0,00	0,00	0,00
Sueldos del Grupo C2. Tesorería Municipal		0,00	0,00	52.433,41	52.433,41	0,00	0,00	0,00	52.433,41	100,00	100,00	0,00
N 12004.040402.932.	84.222,00	-1.628,41	82.593,59	81.813,76	81.813,76	0,00	0,00	0,00	82.593,59	99,06	0,00	0,00
Sueldos del Grupo C2. Órgano Gestión Tributaria		0,00	779,83	81.813,76	81.813,76	0,00	0,00	0,00	-4.015,80	-8,45	0,00	0,00
N 12004.050101.920.	46.790,00	747,64	47.537,64	51.553,44	51.553,44	0,00	0,00	0,00	47.537,64	108,45	0,00	0,00
Sueldos del Grupo C2. Recursos Humanos		0,00	0,00	51.553,44	51.553,44	0,00	0,00	0,00	47.537,64	108,45	0,00	0,00

Ayuntamiento de Vélez Málaga - 2022

Estado de Situación del Presupuesto de Gastos 15/02/2023

R C. Económ. C. Org. C. Prog. Espec. PARTIDA	Inicial	Modificac. Inc.Reman.	Actual RC Pend.+ N D	A A Pendiente	D D Pendiente	O O Pendiente	P P Pendiente	RP Reintegros	Saldo Remanente	% D s/Cred.	% O s/Cred.
N 12004.050102.920. Sueldos del Grupo C2. Prevención Riesgos Laborales	9.358,00	137,72	9.495,72	9.495,72	9.495,72	0,00	0,00	0,00	0,00	0,00	0,00
N 12004.050201.926. Sueldos del Grupo C2. Nuevas Tecnologías	38.523,76	2.695,73	41.219,49	41.173,21	41.173,21	0,00	0,00	0,00	9.495,72	100,00	0,00
N 12004.050300.920. Sueldos del Grupo C2. R.I.E.M. y P.M. Común Serv.	18.716,00	351,10	19.067,10	24.214,00	24.214,00	0,00	0,00	0,00	46,28	0,11	0,00
N 12004.050301.920. Sueldos del Grupo C2. Régimen Interior	18.716,00	255,76	18.971,76	17.633,16	17.633,16	0,00	0,00	0,00	-5.146,90	-26,99	0,00
N 12004.050302.920. Sueldos del Grupo C2. Edificios Municipales	28.074,00	413,16	28.487,16	28.487,16	28.487,16	0,00	0,00	0,00	19.067,10	126,99	0,00
N 12004.050401.920. Sueldos del Grupo C2. Patrimonio	9.358,00	137,72	9.495,72	9.495,72	9.495,72	0,00	0,00	0,00	1.338,60	7,06	0,00
N 12004.060201.925. Sueldos del Grupo C2. Oficina Atención Ciudadanía	112.296,00	5.957,64	118.253,64	113.353,06	113.353,06	0,00	0,00	0,00	18.971,76	92,94	0,00
N 12004.070101.1532. Sueldos del Grupo C2. Infraestructuras y Serv. Op.	37.432,00	550,88	37.982,88	37.982,88	37.982,88	0,00	0,00	0,00	0,00	0,00	0,00
N 12004.080101.231. Sueldos del Grupo C2. Servicios Sociales C. P.I.	36.745,76	26.074,68	62.820,44	51.657,32	51.657,32	0,00	0,00	0,00	28.487,16	100,00	0,00
N 12004.080301.337. Sueldos del Grupo C2. Mayor	9.358,00	137,72	9.495,72	9.495,72	9.495,72	0,00	0,00	0,00	0,00	0,00	0,00
N 12004.080701.337. Sueldos del Grupo C2. Juventud	9.358,00	1.496,00	10.854,00	10.854,00	10.854,00	0,00	0,00	0,00	0,00	0,00	0,00
N 12004.090101.3321. Sueldos del Grupo C2. Biblioteca Pública	65.506,00	20.256,54	85.762,54	88.566,51	88.566,51	0,00	0,00	0,00	9.495,72	100,00	0,00
N 12004.090102.336. Sueldos del Grupo C2. Protección Patrimonio Hist.	28.074,00	-5.643,01	22.430,99	19.129,16	19.129,16	0,00	0,00	0,00	0,00	0,00	0,00
N 12004.090103.334. Sueldos del Grupo C2. Promoción Cultura y Banda M.	28.074,00	-2.963,52	25.110,48	25.110,48	25.110,48	0,00	0,00	0,00	0,00	0,00	0,00
N 12004.090201.323. Sueldos del Grupo C2. Educación	18.716,00	275,44	18.991,44	18.991,44	18.991,44	0,00	0,00	0,00	0,00	0,00	0,00
N 12004.120301.171. Sueldos del Grupo C2. Medio Ambiente (Parques y J.	28.097,40	-170,62	27.926,78	27.926,78	27.926,78	0,00	0,00	0,00	25.110,48	100,00	0,00
N 12004.120401.163. Sueldos del Grupo C2. Medio Ambiente (Limpieza V.	9.358,00	-2.334,35	7.023,65	6.885,93	6.885,93	0,00	0,00	0,00	0,00	0,00	0,00
		0,00	275,44	0,00	6.885,93	0,00	0,00	0,00	-137,72	-1,96	0,00
				0,00	6.885,93	0,00	0,00	0,00	7.023,65	98,04	0,00

APROBADO POR LA JUNTA DE GOBIERNO
16 FEB. 2023

APROBADO POR EL PLENO
24 FEB. 2023

INICIALMENTE

Apelido de la sesión celebrada el día 24 ABR. 2023 definitivamente

Ayuntamiento de Vélez Málaga - 2022

Estado de Situación del Presupuesto de Gastos 15/02/2023

R C. Económ. C. Org. C. Prog. Espec.	Incial	Modificac. Inc.Reman.	Actual RC Pend.+ N D	A Pendiente	D Pendiente	O Pendiente	P Pendiente	Reintegró	Saldo Remanente	% D s/Cred.	% O s/Cred.
PARTIDA											
N 12004.130101.241.	0,00	6.413,07	6.413,07	5.040,56	0,00	0,00	0,00	0,00	1.372,51	21,40	0,00
Sueldos del Grupo C2. Empresa y Empleo OALDIM		0,00	0,00	0,00	0,00	0,00	0,00	0,00	6.413,07	78,60	0,00
N 12004.130102.241.	9.358,00	118,04	9.476,04	8.137,44	0,00	0,00	0,00	0,00	1.338,60	14,13	0,00
Sueldos del Grupo C2. Empresa y Empleo Proy. Estra		0,00	0,00	0,00	0,00	0,00	0,00	0,00	9.476,04	85,87	0,00
N 12004.130302.17211.	9.358,00	137,72	9.495,72	9.495,72	0,00	0,00	0,00	0,00	0,00	0,00	0,00
Sueldos del Grupo C2. Playas		0,00	0,00	0,00	0,00	0,00	0,00	0,00	9.495,72	100,00	0,00
N 12004.140001.920.	9.358,00	137,72	9.495,72	9.495,72	0,00	0,00	0,00	0,00	0,00	0,00	0,00
Sueldos del Grupo C2. Servicios Varios. Común serv		0,00	0,00	0,00	0,00	0,00	0,00	0,00	9.495,72	100,00	0,00
N 12004.140301.430.	28.074,00	2.494,27	30.568,27	30.568,27	0,00	0,00	0,00	0,00	0,00	0,00	0,00
Sueldos del Grupo C2. Comercio e Industria		0,00	0,00	0,00	0,00	0,00	0,00	0,00	30.568,27	100,00	0,00
N 12004.900101.912.	9.358,00	137,72	9.495,72	9.495,72	0,00	0,00	0,00	0,00	0,00	0,00	0,00
Sueldos del Grupo C2. Tenencia Alcaldía T. del Mar		0,00	0,00	0,00	0,00	0,00	0,00	0,00	9.495,72	100,00	0,00
N 12005.010201.920.	51.457,56	-29.083,98	22.373,58	19.755,53	0,00	0,00	0,00	0,00	2.618,05	13,42	0,00
Sueldos del Grupo E. Secretaría General del Pleno		0,00	1.429,38	0,00	0,00	0,00	0,00	0,00	22.373,58	100,00	0,00
N 12005.040301.934.	0,00	0,00	0,00	0,00	0,00	0,00	0,00	0,00	0,00	0,00	0,00
Sueldos del Grupo E. Tesorería Municipal		0,00	0,00	0,00	0,00	0,00	0,00	0,00	0,00	0,00	0,00
N 12005.050301.920.	8.576,26	126,14	8.702,40	10.007,76	0,00	0,00	0,00	0,00	1.305,36	15,00	0,00
Sueldos del Grupo E. Régimen Interior		0,00	0,00	0,00	0,00	0,00	0,00	0,00	8.702,40	100,00	0,00
N 12005.050302.920.	18.624,78	273,92	18.898,70	18.898,70	0,00	0,00	0,00	0,00	0,00	0,00	0,00
Sueldos del Grupo E. Edificios Municipales		0,00	0,00	0,00	0,00	0,00	0,00	0,00	18.898,70	100,00	0,00
N 12005.060201.925.	0,00	9.420,27	9.420,27	9.006,66	0,00	0,00	0,00	0,00	0,00	0,00	0,00
Sueldos del Grupo E. Oficina Atención Ciudadanía		0,00	0,00	0,00	0,00	0,00	0,00	0,00	9.420,27	100,00	0,00
N 12005.070101.1532.	8.576,26	126,14	8.702,40	8.702,40	0,00	0,00	0,00	0,00	0,00	0,00	0,00
Sueldos del Grupo E. Infraestructuras y Serv. Oper		0,00	0,00	0,00	0,00	0,00	0,00	0,00	8.702,40	100,00	0,00
N 12005.090201.323.	8.576,26	126,14	8.702,40	8.702,40	0,00	0,00	0,00	0,00	0,00	0,00	0,00
Sueldos del Grupo E. Educación		0,00	0,00	0,00	0,00	0,00	0,00	0,00	8.702,40	100,00	0,00
N 12005.120501.410.	8.576,26	126,14	8.702,40	8.702,40	0,00	0,00	0,00	0,00	0,00	0,00	0,00
Sueldos del Grupo E. Agricultura y Pesca		0,00	0,00	0,00	0,00	0,00	0,00	0,00	8.702,40	100,00	0,00
N 12006.010101.912.	7.573,50	5.347,16	12.920,66	13.120,96	0,00	0,00	0,00	0,00	-200,30	-1,55	0,00
Trienios. Gabinete de Alcaldía		0,00	0,00	0,00	0,00	0,00	0,00	0,00	12.920,66	101,55	0,00
N 12006.010201.920.	34.357,46	-1.443,04	32.914,42	32.914,42	0,00	0,00	0,00	0,00	0,00	0,00	0,00
Trienios. Secretaría General del Pleno		0,00	0,00	0,00	0,00	0,00	0,00	0,00	32.914,42	100,00	0,00
N 12006.010301.920.	6.700,44	-639,01	6.061,43	5.974,23	0,00	0,00	0,00	0,00	87,20	1,44	0,00
Trienios. Dirección General de Presidencia		0,00	0,00	0,00	0,00	0,00	0,00	0,00	6.061,43	98,56	0,00

APROBADO POR EL PLENO DE LA CORPORACIÓN LOCAL EN SESION DE

24 FEB 2023

INICIALMENTE

APROBADO POR EL CONCEJAL - SECRETARIO LOCAL EN SESION DE

24 FEB 2023

Aprobado por la Corporación Municipal en sesión celebrada el día 24 APR 2023

El Secretario General,

Ayuntamiento de Vélez Málaga - 2022

Estado de Situación del Presupuesto de Gastos 15/02/2023

R.C. Económ. C. Org. C. Prog. Espec. PARTIDA	Inicial	Modificac. Inc.Reman.	Actual RC Pend.+ ND	A Pendiente	D Pendiente	O Pendiente	P Pendiente	Reintegros	Saldo Remanente	% D s/Cred.	% O s/Cred.
N 12006.010302.931. Trienios. Oficina Presupuestaria	4.999,53	74,33	5.073,86	5.073,86	5.073,86	0,00	0,00	0,00	0,00	0,00	0,00
N 12006.010400.920. Trienios. Servicio de Presidencia, Contr. y Apoyo	9.100,38	135,30	9.235,68	9.235,68	9.235,68	0,00	0,00	0,00	5.073,86	100,00	0,00
N 12006.010402.920. Trienios. Oficina de Contratación	4.212,36	63,01	4.275,37	4.376,41	4.376,41	0,00	0,00	0,00	0,00	0,00	0,00
N 12006.010403.920. Trienios. Oficina de Sanciones	3.263,94	47,94	3.311,88	3.311,88	3.311,88	0,00	0,00	0,00	-101,04	-2,36	0,00
N 12006.010501.920. Trienios. Asesoría Jurídica	5.185,50	77,18	5.262,68	5.262,68	5.262,68	0,00	0,00	0,00	4.275,37	102,36	0,00
N 12006.020101.132. Trienios. Policía Local	253.860,32	-1.544,25	252.316,07	252.316,07	252.316,07	0,00	0,00	0,00	3.311,88	100,00	0,00
N 12006.020201.135. Trienios. Protección Civil	10.324,20	0,00	10.476,88	10.476,88	10.476,88	0,00	0,00	0,00	0,00	0,00	0,00
N 12006.030101.151. Trienios. Urbanismo y Arquitectura	101.661,14	4.198,15	105.859,29	102.561,98	102.561,98	0,00	0,00	0,00	3.311,88	100,00	0,00
N 12006.040101.931. Trienios. Intervención-Fiscalización P	41.078,69	891,02	41.969,71	41.969,71	41.969,71	0,00	0,00	0,00	252.316,07	100,00	0,00
N 12006.040201.931. Trienios. Intervención Contable	5.334,75	-205,11	5.129,64	5.129,64	5.129,64	0,00	0,00	0,00	0,00	0,00	0,00
N 12006.040301.934. Trienios. Tesorería Municipal	26.451,82	391,04	26.842,86	26.592,89	26.592,89	0,00	0,00	0,00	0,00	0,00	0,00
N 12006.040402.932. Trienios. Órgano Gestión Tributaria	50.895,84	751,41	51.647,25	51.543,61	51.543,61	0,00	0,00	0,00	102.561,98	100,00	0,00
N 12006.050101.920. Trienios. Recursos Humanos	32.038,52	471,89	32.510,41	29.988,75	29.988,75	0,00	0,00	0,00	41.969,71	100,00	0,00
N 12006.050102.920. Trienios. Prevención de Riesgos Laborales	10.787,52	158,56	10.946,08	10.946,08	10.946,08	0,00	0,00	0,00	0,00	0,00	0,00
N 12006.050201.926. Trienios. Nuevas Tecnologías	11.681,10	-659,88	11.021,22	11.021,22	11.021,22	0,00	0,00	0,00	26.842,86	100,00	0,00
N 12006.050300.920. Trienios. R.I.E.M. y Parque Móv. Común al Servicio	9.956,16	146,96	10.103,12	10.103,12	10.103,12	0,00	0,00	0,00	103,64	0,20	0,00
N 12006.050301.920. Trienios. Régimen Interior	6.206,93	90,60	6.297,53	6.187,25	6.187,25	0,00	0,00	0,00	51.647,25	99,80	0,00
		0,00	0,00	0,00	0,00	0,00	0,00	0,00	2.521,66	7,76	0,00
			11.021,22	11.021,22	11.021,22	0,00	0,00	0,00	32.510,41	92,24	0,00
			0,00	0,00	0,00	0,00	0,00	0,00	0,00	0,00	0,00
			0,00	0,00	0,00	0,00	0,00	0,00	10.946,08	100,00	0,00
			0,00	0,00	0,00	0,00	0,00	0,00	0,00	0,00	0,00
			0,00	0,00	0,00	0,00	0,00	0,00	11.021,22	100,00	0,00
			0,00	0,00	0,00	0,00	0,00	0,00	0,00	0,00	0,00
			0,00	0,00	0,00	0,00	0,00	0,00	10.103,12	100,00	0,00
			0,00	0,00	0,00	0,00	0,00	0,00	110,28	1,75	0,00
			0,00	0,00	0,00	0,00	0,00	0,00	6.297,53	98,25	0,00

APROBADO POR EL CONCEJAL SECRETARIO
24 FEB. 2023



24 ABR. 2023
Aprobado por el Concejal Secretario definitivamente

Avuntamiento de Vélez Málaga - 2022

Estado de Situación del Presupuesto de Gastos 15/02/2023

R C. Económ. C. Org. C. Prog. Espec. PARTIDA	Inicial	Modificac. Inc. Reman.	Actual RC Pend.+ ND A Pendiente	D D Pendiente	O Pendiente	P Pendiente	Reintegros	Saldo Remanente	% D s/ Cred.	% O s/ Cred.
N 12006.050302.920.	7.455,10	111,54	7.566,64	7.687,28	0,00	0,00	0,00	-120,64	-1,59	0,00
Trienios. Edificios Municipales		0,00	0,00	7.687,28	0,00	0,00	0,00	7.566,64	101,59	0,00
N 12006.050303.132.	4.847,76	-4.021,71	826,05	826,05	0,00	0,00	0,00	0,00	0,00	0,00
Trienios. Parque Móvil		0,00	0,00	826,05	0,00	0,00	0,00	826,05	100,00	0,00
N 12006.050401.920.	8.269,14	123,06	8.392,20	8.392,20	0,00	0,00	0,00	0,00	0,00	0,00
Trienios. Patrimonio		0,00	0,00	8.392,20	0,00	0,00	0,00	8.392,20	100,00	0,00
N 12006.060101.924.	7.427,79	110,43	7.538,22	7.538,22	0,00	0,00	0,00	0,00	0,00	0,00
Trienios. Participación Ciudadana		0,00	0,00	7.538,22	0,00	0,00	0,00	7.538,22	100,00	0,00
N 12006.060201.925.	41.605,19	-1.635,04	39.970,15	39.177,97	0,00	0,00	0,00	792,18	1,98	0,00
Trienios. Oficina Atención a la Ciudadanía		0,00	0,00	39.177,97	0,00	0,00	0,00	39.970,15	98,02	0,00
N 12006.070101.1532.	28.911,78	427,64	29.339,42	29.339,42	0,00	0,00	0,00	0,00	0,00	0,00
Trienios. Infraestructuras y Servicios Operativos		0,00	0,00	29.339,42	0,00	0,00	0,00	29.339,42	100,00	0,00
N 12006.080101.231.	6.160,44	47,67	6.208,11	4.294,90	0,00	0,00	0,00	1.913,21	30,82	0,00
Trienios. Servicios Sociales C. P. I.		0,00	0,00	4.294,90	0,00	0,00	0,00	6.208,11	69,18	0,00
N 12006.080301.337.	3.640,26	54,34	3.694,60	3.694,60	0,00	0,00	0,00	0,00	0,00	0,00
Trienios. Mayor		0,00	0,00	3.694,60	0,00	0,00	0,00	3.694,60	100,00	0,00
N 12006.080701.337.	3.263,94	454,43	3.718,37	3.718,37	0,00	0,00	0,00	0,00	0,00	0,00
Trienios. Juventud		0,00	0,00	3.718,37	0,00	0,00	0,00	3.718,37	100,00	0,00
N 12006.090101.3321.	8.100,55	120,92	8.221,47	7.773,94	0,00	0,00	0,00	447,53	5,44	0,00
Trienios. Biblioteca Pública		0,00	0,00	7.773,94	0,00	0,00	0,00	8.221,47	94,56	0,00
N 12006.090102.336.	7.280,32	-1.998,08	5.282,24	4.228,85	0,00	0,00	0,00	1.053,39	19,94	0,00
Trienios. Protección Patrimonio Histórico		0,00	0,00	4.228,85	0,00	0,00	0,00	5.282,24	80,06	0,00
N 12006.090103.334.	11.460,08	170,65	11.630,73	11.630,73	0,00	0,00	0,00	0,00	0,00	0,00
Trienios. Promoción Cultura y Banda de Música		0,00	0,00	11.630,73	0,00	0,00	0,00	11.630,73	100,00	0,00
N 12006.090201.323.	6.218,94	91,96	6.310,90	6.310,90	0,00	0,00	0,00	0,00	0,00	0,00
Trienios. Educación		0,00	0,00	6.310,90	0,00	0,00	0,00	6.310,90	100,00	0,00
N 12006.090202.326.	2.423,88	35,40	2.459,28	2.499,62	0,00	0,00	0,00	-40,34	-1,64	0,00
Trienios. Escuela de Música		0,00	0,00	2.499,62	0,00	0,00	0,00	2.459,28	101,64	0,00
N 12006.100101.341.	6.529,11	97,07	6.626,18	6.626,18	0,00	0,00	0,00	0,00	0,00	0,00
Trienios. Promoción del Deporte		0,00	0,00	6.626,18	0,00	0,00	0,00	6.626,18	100,00	0,00
N 12006.110101.338.	8.828,70	128,94	8.957,64	8.957,64	0,00	0,00	0,00	0,00	0,00	0,00
Trienios. Ferias y Fiestas		0,00	0,00	8.957,64	0,00	0,00	0,00	8.957,64	100,00	0,00
N 12006.120301.171.	12.105,57	-227,41	11.878,16	11.878,16	0,00	0,00	0,00	0,00	0,00	0,00
Trienios. Medio Ambiente (Parques y J.		0,00	0,00	11.878,16	0,00	0,00	0,00	11.878,16	100,00	0,00

APROBADO POR EL PLENO DE LA CORPORACION EL 24 FEB. 2023 INICIALMENTE


Aprobado por la Corporación Municipal en sesión celebrada el día 24 ABR. 2023 El Secretario General,

EXCMO. AYUNTAMIENTO DE VÉLEZ MÁLAGA LOCAL EN SESION DE EL CONCEJAL - SECRETARIO

Ayuntamiento de Vélez Málaga - 2022

Estado de Situación del Presupuesto de Gastos 15/02/2023

R C. Económ. C. Org. C. Prog. Espec. PARTIDA	Inicial	Modificac. Inc.Reman.	Actual RC Pend.+ ND	A Pendiente	D Pendiente	O Pendiente	P Pendiente	RP Reintegros	Saldo Remanente	% D s/Cred.	% O s/Cred.	% RP s/O
N 12006.120401.163.	0,00	0,00	0,00	0,00	0,00	0,00	0,00	0,00	0,00	0,00	0,00	0,00
Trienios. Medio Ambiente (Limpieza Viaria y R.S.)		0,00	0,00	0,00	0,00	0,00	0,00	0,00	0,00	0,00	0,00	0,00
N 12006.120501.410.	1.266,72	18,48	1.285,20	1.285,20	1.285,20	0,00	0,00	0,00	0,00	0,00	0,00	0,00
Trienios. Agricultura y Pesca		0,00	0,00	0,00	1.285,20	0,00	0,00	0,00	1.285,20	100,00	0,00	0,00
N 12006.130101.241.	5.823,09	85,24	5.908,33	5.908,33	5.908,33	0,00	0,00	0,00	0,00	0,00	0,00	0,00
Trienios. Empresa y Empleo OALDIM		0,00	0,00	0,00	5.908,33	0,00	0,00	0,00	5.908,33	100,00	0,00	0,00
N 12006.130102.241.	4.534,57	64,85	4.599,42	4.419,15	4.419,15	0,00	0,00	0,00	180,27	3,92	0,00	0,00
Trienios. Empresa y Empleo Proyectos Estratégicos		0,00	0,00	0,00	4.419,15	0,00	0,00	0,00	4.599,42	96,08	0,00	0,00
N 12006.130301.432.	2.616,30	38,30	2.654,60	2.654,60	2.654,60	0,00	0,00	0,00	0,00	0,00	0,00	0,00
Trienios. Turismo		0,00	0,00	0,00	2.654,60	0,00	0,00	0,00	2.654,60	100,00	0,00	0,00
N 12006.130302.17211.	3.080,22	45,98	3.126,20	3.126,20	3.126,20	0,00	0,00	0,00	3.126,20	100,00	0,00	0,00
Trienios. Playas		0,00	0,00	0,00	3.126,20	0,00	0,00	0,00	3.126,20	100,00	0,00	0,00
N 12006.140001.920.	12.920,79	191,03	13.111,82	13.111,82	13.111,82	0,00	0,00	0,00	0,00	0,00	0,00	0,00
Trienios. Servicios Varios. Común a los servicios		0,00	0,00	0,00	13.111,82	0,00	0,00	0,00	0,00	0,00	0,00	0,00
N 12006.140301.430.	5.640,26	84,19	5.724,45	5.724,45	5.724,45	0,00	0,00	0,00	0,00	0,00	0,00	0,00
Trienios. Comercio e Industria		0,00	0,00	0,00	5.724,45	0,00	0,00	0,00	5.724,45	100,00	0,00	0,00
N 12006.900101.912.	13.221,00	196,68	13.417,68	13.417,68	13.417,68	0,00	0,00	0,00	0,00	0,00	0,00	0,00
Trienios. Tendencia Alcaldía Torre del Mar		0,00	0,00	0,00	13.417,68	0,00	0,00	0,00	0,00	0,00	0,00	0,00
N 12009.010101.912.	2.545,58	37,42	2.583,00	2.583,00	2.583,00	0,00	0,00	0,00	0,00	0,00	0,00	0,00
Otras retribuciones básicas. Gabinete de Alcaldía		0,00	0,00	0,00	2.583,00	0,00	0,00	0,00	0,00	0,00	0,00	0,00
N 12009.010201.920.	14.267,66	-2.823,66	11.444,00	11.416,01	11.416,01	0,00	0,00	0,00	13.417,68	100,00	0,00	0,00
Otras ret. básicas. Secretaría General del Pleno		0,00	0,00	0,00	11.416,01	0,00	0,00	0,00	13.417,68	100,00	0,00	0,00
N 12009.010301.920.	1.920,60	28,24	1.948,84	1.948,84	1.948,84	0,00	0,00	0,00	0,00	0,00	0,00	0,00
Otras ret. básicas Dirección General Presidencia		0,00	0,00	0,00	1.948,84	0,00	0,00	0,00	0,00	0,00	0,00	0,00
N 12009.010302.931.	1.559,66	22,94	1.582,60	1.582,60	1.582,60	0,00	0,00	0,00	0,00	0,00	0,00	0,00
Otras retribuciones básicas Oficina Presupuestaria		0,00	0,00	0,00	1.582,60	0,00	0,00	0,00	0,00	0,00	0,00	0,00
N 12009.010400.920.	3.984,39	640,60	4.624,99	4.858,92	4.858,92	0,00	0,00	0,00	-93,92	-0,82	0,00	0,00
Otras ret. básicas Serv. Presidencia, Contr. y Ap.		0,00	0,00	0,00	4.858,92	0,00	0,00	0,00	4.624,99	105,06	0,00	0,00
N 12009.010402.920.	2.296,54	2.734,44	5.030,98	3.296,45	3.296,45	0,00	0,00	0,00	1.726,18	34,31	0,00	0,00
Otras ret. básicas Oficina de Contratación		0,00	8,35	0,00	3.296,45	0,00	0,00	0,00	5.030,98	65,52	0,00	0,00
N 12009.010403.920.	1.839,10	27,04	1.866,14	1.866,14	1.866,14	0,00	0,00	0,00	0,00	0,00	0,00	0,00
Otras ret. básicas Oficina de Sanciones		0,00	0,00	0,00	1.866,14	0,00	0,00	0,00	0,00	0,00	0,00	0,00
N 12009.010501.920.	5.307,12	89,70	5.396,82	4.514,88	4.514,88	0,00	0,00	0,00	808,44	14,98	0,00	0,00
Otras retribuciones básicas. Asesoría Jurídica		0,00	73,50	0,00	4.514,88	0,00	0,00	0,00	5.396,82	83,66	0,00	0,00



PROBADO POR EL PLENO
LA COMISIÓN DE
24 FEB. 2023
INICIALMENTE

día **24 ABR. 2023**
definitivamente

Ayuntamiento de Vélez Málaga - 2022

Estado de Situación del Presupuesto de Gastos 15/02/2023

R C. Económ. C. Org. C. Prog. Espec. PARTIDA	Modificac. Inc. Reman.	Actual RC Pend.+ N D	A Pendiente	D Pendiente	O Pendiente	P Pendiente	Reintegros	Remanente	% D s/Cred.	% O s/Cred.
N 12009.020101.132.	-28.909,50	94.675,38	94.454,46	0,00	0,00	0,00	0,00	0,00	0,00	0,00
Otras retribuciones básicas. Policía Local	0,00	220,92	0,00	0,00	0,00	0,00	0,00	94.675,38	99,77	0,00
N 12009.020201.135.	-533,92	2.667,88	2.667,88	0,00	0,00	0,00	0,00	0,00	0,00	0,00
Otras retribuciones básicas. Protección Civil	0,00	0,00	2.667,88	0,00	0,00	0,00	0,00	2.667,88	100,00	0,00
N 12009.030101.151.	863,26	41.228,43	40.146,59	0,00	0,00	0,00	0,00	1.081,84	2,62	0,00
Otras ret. básicas. Urbanismo y Arquitectura	0,00	0,00	40.146,59	0,00	0,00	0,00	0,00	41.228,43	97,38	0,00
N 12009.040101.931.	232,20	15.344,80	13.369,73	0,00	0,00	0,00	0,00	1.792,04	11,68	0,00
Otras ret. básicas Intervención-Fiscalización y P.	0,00	183,03	13.369,73	0,00	0,00	0,00	0,00	15.344,80	87,13	0,00
N 12009.040201.931.	-1.836,59	3.911,63	3.911,63	0,00	0,00	0,00	0,00	0,00	0,00	0,00
Otras retribuciones básicas Intervención Contable	0,00	0,00	3.911,63	0,00	0,00	0,00	0,00	3.911,63	100,00	0,00
N 12009.040301.934.	-965,75	10.452,25	10.437,68	0,00	0,00	0,00	0,00	14,57	0,14	0,00
Otras retribuciones básicas Tesorería Municipal	0,00	0,00	10.437,68	0,00	0,00	0,00	0,00	10.452,25	99,86	0,00
N 12009.040402.932.	336,43	18.230,27	17.297,88	0,00	0,00	0,00	0,00	867,25	4,76	0,00
Otras ret. básicas Órgano Gestión Tributaria	0,00	65,14	17.297,88	0,00	0,00	0,00	0,00	8.230,27	94,89	0,00
N 12009.050101.920.	1.203,11	16.741,17	12.903,52	0,00	0,00	0,00	0,00	16.741,17	77,08	0,00
Otras retribuciones básicas. Recursos Humanos	0,00	33,41	12.903,52	0,00	0,00	0,00	0,00	81,65	0,63	0,00
N 12009.050102.920.	70,03	4.637,35	4.555,70	0,00	0,00	0,00	0,00	81,65	1,76	0,00
Otras ret. básicas. Prevención Riesgos Laborales	0,00	0,00	4.555,70	0,00	0,00	0,00	0,00	4.637,35	100,00	0,00
N 12009.050201.926.	-1.390,91	8.748,21	8.577,83	0,00	0,00	0,00	0,00	170,38	2,195	0,00
Otras retribuciones básicas Nuevas Tecnologías	0,00	0,00	8.577,83	0,00	0,00	0,00	0,00	8.748,21	98,05	0,00
N 12009.050300.920.	52,26	3.175,32	3.605,26	0,00	0,00	0,00	0,00	3.175,32	100,00	0,00
Otras ret. básicas R.I.E.M. y P.M. Común Servicios	0,00	0,00	3.605,26	0,00	0,00	0,00	0,00	3.175,32	86,42	0,00
N 12009.050301.920.	47,44	3.274,42	2.465,65	0,00	0,00	0,00	0,00	-429,94	-16,54	0,00
Otras retribuciones básicas Régimen Interior	0,00	0,00	2.465,65	0,00	0,00	0,00	0,00	3.175,32	128,54	0,00
N 12009.050302.920.	71,30	4.919,12	4.919,12	0,00	0,00	0,00	0,00	808,77	16,44	0,00
Otras retribuciones básicas Edificios Municipales	0,00	0,00	4.919,12	0,00	0,00	0,00	0,00	3.274,42	75,30	0,00
N 12009.050303.132.	-787,24	270,16	182,04	0,00	0,00	0,00	0,00	0,00	0,00	0,00
Otras retribuciones básicas. Parque Móvil	0,00	88,12	182,04	0,00	0,00	0,00	0,00	270,16	67,38	0,00
N 12009.050401.920.	38,84	2.679,96	2.679,96	0,00	0,00	0,00	0,00	0,00	0,00	0,00
Otras retribuciones básicas Patrimonio	0,00	0,00	2.679,96	0,00	0,00	0,00	0,00	2.679,96	100,00	0,00
N 12009.060101.924.	31,82	2.195,80	2.195,80	0,00	0,00	0,00	0,00	0,00	0,00	0,00
Otras ret. básicas Participación Ciudadana	0,00	0,00	2.195,80	0,00	0,00	0,00	0,00	2.195,80	100,00	0,00
N 12009.060201.925.	362,77	15.676,95	15.135,34	0,00	0,00	0,00	0,00	30,25	0,19	0,00
Otras ret. básicas Oficina Atención Ciudadanía	0,00	511,36	15.135,34	0,00	0,00	0,00	0,00	15.676,95	96,55	0,00

APROBADO POR EL CONCEJAL DE LA CORTE DE LA JUNTA DE GOBIERNO LOCAL EN SESIÓN DE 24 FEB. 2023

EXCMO. AYUNTAMIENTO DE VÉLEZ MÁLAGA
EL CONCEJAL DE LA JUNTA DE GOBIERNO LOCAL EN SESIÓN DE 24 FEB. 2023

Aprobado por la Corporación Municipal en sesión celebrada el día 24 de febrero de 2023.
El Secretario General,

Ayuntamiento de Vélez Málaga - 2022

Estado de Situación del Presupuesto de Gastos 15/02/2023

R.C. Económ. C. Org. C. Prog. Espec. PARTIDA	Inicial	Modificac. Inc. Reman.	Actual RC Pend.+ N D	A Pendiente	D Pendiente	O Pendiente	P Pendiente	RP	Saldo Remanente	%	% O s/Cred.
N 12009.070101.1532.	14.268,46	-672,18	13.596,28	12.714,34	12.714,34	0,00	0,00	0,00	881,94	6,49	0,00
Otras ret. básicas. Infraestructuras y Serv. Op.		0,00	0,00	0,00	12.714,34	0,00	0,00	0,00	13.596,28	93,51	0,00
N 12009.080101.231.	2.883,50	1.568,07	4.451,57	4.122,72	4.122,72	0,00	0,00	0,00	328,85	7,39	0,00
Otras ret. básicas Servicios Sociales Comunitarios		0,00	0,00	0,00	4.122,72	0,00	0,00	0,00	4.451,57	92,61	0,00
N 12009.080301.337.	881,94	12,96	894,90	894,90	894,90	0,00	0,00	0,00	0,00	0,00	0,00
Otras retribuciones básicas. Mayor		0,00	0,00	0,00	894,90	0,00	0,00	0,00	894,90	100,00	0,00
N 12009.080701.337.	1.839,10	27,04	1.866,14	1.866,14	1.866,14	0,00	0,00	0,00	0,00	0,00	0,00
Otras retribuciones básicas. Juventud		0,00	0,00	0,00	1.866,14	0,00	0,00	0,00	1.866,14	100,00	0,00
N 12009.090101.3321.	5.471,90	1.640,02	7.111,92	6.824,88	6.824,88	0,00	0,00	0,00	287,04	4,04	0,00
Otras retribuciones básicas. Biblioteca Pública		0,00	0,00	0,00	6.824,88	0,00	0,00	0,00	287,04	4,04	0,00
N 12009.090102.336.	4.622,90	-1.971,69	2.651,21	1.631,38	1.631,38	0,00	0,00	0,00	1.020,83	38,47	0,00
Otras ret. básicas. Protección Patrimonio Histor.		0,00	0,00	0,00	1.631,38	0,00	0,00	0,00	1.020,83	38,47	0,00
N 12009.090103.334.	4.180,46	61,48	4.241,94	3.684,18	3.684,18	0,00	0,00	0,00	557,76	13,34	0,00
Otras ret. básicas Promoción Cultura y Banda M.		0,00	22,97	0,00	3.684,18	0,00	0,00	0,00	557,76	13,34	0,00
N 12009.090201.323.	2.244,80	33,02	2.277,82	2.277,82	2.277,82	0,00	0,00	0,00	0,00	0,00	0,00
Otras retribuciones básicas. Educación		0,00	0,00	0,00	2.277,82	0,00	0,00	0,00	0,00	0,00	0,00
N 12009.090202.326.	982,22	14,44	996,66	996,66	996,66	0,00	0,00	0,00	0,00	0,00	0,00
Otras retribuciones básicas. Escuela de Música		0,00	0,00	0,00	996,66	0,00	0,00	0,00	0,00	0,00	0,00
N 12009.100101.341.	1.859,42	27,34	1.886,76	1.886,76	1.886,76	0,00	0,00	0,00	0,00	0,00	0,00
Otras retribuciones básicas. Promoción del Deporte		0,00	0,00	0,00	1.886,76	0,00	0,00	0,00	0,00	0,00	0,00
N 12009.110101.338.	2.114,80	31,08	2.145,88	2.145,88	2.145,88	0,00	0,00	0,00	0,00	0,00	0,00
Otras retribuciones básicas. Ferias y Fiestas		0,00	0,00	0,00	2.145,88	0,00	0,00	0,00	0,00	0,00	0,00
N 12009.120301.171.	5.508,59	81,01	5.589,60	5.589,60	5.589,60	0,00	0,00	0,00	0,00	0,00	0,00
Otras ret. básicas. Medio Ambiente (Parques y Jard		0,00	0,00	0,00	5.589,60	0,00	0,00	0,00	0,00	0,00	0,00
N 12009.120401.163.	781,70	-195,00	586,70	575,20	575,20	0,00	0,00	0,00	-11,50	-1,96	0,00
Otras ret. básicas. Medio Ambiente (Limp. Viaria		0,00	23,00	0,00	575,20	0,00	0,00	0,00	-11,50	-1,96	0,00
N 12009.120501.410.	681,40	10,02	691,42	691,42	691,42	0,00	0,00	0,00	586,70	98,04	0,00
Otras retribuciones básicas. Agricultura y Pesca		0,00	0,00	0,00	691,42	0,00	0,00	0,00	586,70	98,04	0,00
N 12009.130101.241.	1.559,66	421,10	1.980,76	1.895,54	1.895,54	0,00	0,00	0,00	691,42	100,00	0,00
Otras ret. básicas. Empresa y Empleo OALDIM		0,00	0,00	0,00	1.895,54	0,00	0,00	0,00	691,42	100,00	0,00
N 12009.130102.241.	2.641,12	38,84	2.679,96	2.679,96	2.679,96	0,00	0,00	0,00	85,22	4,30	0,00
Otras ret. básicas Empresa y Empleo Proyectos Estr		0,00	0,00	0,00	2.679,96	0,00	0,00	0,00	85,22	4,30	0,00
N 12009.130301.432.	2.441,02	-1.103,02	1.338,00	1.338,00	1.338,00	0,00	0,00	0,00	1.980,76	95,70	0,00
Otras retribuciones básicas. Turismo		0,00	0,00	0,00	1.338,00	0,00	0,00	0,00	1.980,76	95,70	0,00
									2.679,96	100,00	0,00
									0,00	0,00	0,00
									1.338,00	100,00	0,00
									1.338,00	100,00	0,00

APROBADO POR LA JUNTA DE GOBIERNO LOCAL Nº 05/2023 DE 16 FEB. 2023

APROBADO POR EL PLENO DE LA CORPORACION EL 24 FEB. 2023 INICIALMENTE

APROBADO POR LA JUNTA DE GOBIERNO LOCAL Nº 05/2023 DE 24 ABR. 2023 definitivamente

AYUNTAMIENTO DE VÉLEZ MÁLAGA - 2022

Estado de Situación del Presupuesto de Gastos 15/02/2023

R. C. Económ. C. Org. C. Prog. Espec.	Modificac. Inc. Reman.	Actual RC Pend.+ N D	A Pendiente	D Pendiente	O Pendiente	P Pendiente	Saldo Remanente	% D s/Cred.	% O s/Cred.
PARTIDA									
N 12009.130302.17211.	-87,28	794,66	794,66	794,66	0,00	0,00	0,00	0,00	0,00
Otras retribuciones básicas Playas	0,00	0,00	0,00	0,00	0,00	0,00	794,66	100,00	0,00
N 12009.140001.920.	54,38	3.752,90	3.752,90	3.752,90	0,00	0,00	0,00	0,00	0,00
Otras ret. básicas. Servicios Varios. Común serv	0,00	0,00	0,00	0,00	0,00	0,00	3.752,90	100,00	0,00
N 12009.140301.430.	163,71	2.508,81	2.508,81	2.508,81	0,00	0,00	0,00	0,00	0,00
Otras retribuciones básicas. Comercio e Industria	0,00	0,00	0,00	0,00	0,00	0,00	2.508,81	100,00	0,00
N 12009.900101.912.	62,98	4.345,32	4.345,32	4.345,32	0,00	0,00	0,00	0,00	0,00
Otras ret. básicas Tenencia Alcaldía Torre del Mar	0,00	0,00	0,00	0,00	0,00	0,00	4.345,32	100,00	0,00
Total Económico 120 :	-375.402,56	5.099.532,01	4.953.353,27	4.953.353,27	0,00	0,00	123.885,77	2,43	0,00
	0,00	22.292,97	0,00	4.953.353,27	0,00	0,00	5.099.532,01	97,13	0,00
N 12100.010101.912.	236,01	15.509,49	16.291,19	16.291,19	0,00	0,00	-781,70	-5,04	0,00
Complemento de destino Gabinete de Alcaldía	0,00	0,00	0,00	0,00	0,00	0,00	15.509,49	105,04	0,00
N 12100.010201.920.	-16.980,53	68.625,43	68.457,42	68.457,42	0,00	0,00	-563,51	-0,82	0,00
Complemento de destino Secretaría Gral. del Pleno	0,00	731,52	0,00	68.457,42	0,00	0,00	68.625,43	99,76	0,00
N 12100.010301.920.	-1.519,93	10.003,67	10.003,67	10.003,67	0,00	0,00	0,00	0,00	0,00
Complemento de destino Dirección Gral. Presidencia	0,00	0,00	0,00	10.003,67	0,00	0,00	10.003,67	100,00	0,00
N 12100.010302.931.	137,64	9.495,60	9.495,60	9.495,60	0,00	0,00	0,00	0,00	0,00
Complemento de destino Oficina Presupuestaria	0,00	0,00	0,00	9.495,60	0,00	0,00	9.495,60	100,00	0,00
N 12100.010400.920.	3.843,47	27.749,85	28.519,02	28.519,02	0,00	0,00	-769,17	-2,67	0,00
Complemento de destino Serv. Pres., Contrat. y Ap.	0,00	0,00	0,00	28.519,02	0,00	0,00	27.749,85	102,57	0,00
N 12100.010402.920.	12.026,88	25.806,12	19.778,73	19.778,73	0,00	0,00	5.977,27	23,16	0,00
Complemento de destino Oficina de Contratación	0,00	50,12	0,00	19.778,73	0,00	0,00	25.806,12	76,64	0,00
N 12100.010403.920.	162,24	11.196,84	11.196,84	11.196,84	0,00	0,00	0,00	0,00	0,00
Complemento de destino Oficina de Sanciones	0,00	0,00	0,00	11.196,84	0,00	0,00	11.196,84	100,00	0,00
N 12100.010501.920.	-5.117,32	26.725,40	26.284,43	26.284,43	0,00	0,00	0,00	0,00	0,00
Complemento de destino Asesoría Jurídica	0,00	440,97	0,00	26.284,43	0,00	0,00	26.725,40	98,35	0,00
N 12100.020101.132.	-173.268,12	568.241,16	566.915,60	566.915,60	0,00	0,00	0,00	0,00	0,00
Complemento de destino Policía Local	0,00	1.325,56	0,00	566.915,60	0,00	0,00	568.241,16	99,77	0,00
N 12100.020201.135.	-3.203,52	16.007,28	16.007,28	16.007,28	0,00	0,00	0,00	0,00	0,00
Complemento de destino Protección Civil	0,00	0,00	0,00	16.007,28	0,00	0,00	16.007,28	100,00	0,00
N 12100.030101.151.	6.087,49	248.278,55	241.787,48	241.787,48	0,00	0,00	6.491,07	2,61	0,00
Complemento de destino Urbanismo y Arquitectura	0,00	0,00	0,00	241.787,48	0,00	0,00	248.278,55	97,39	0,00

APROBADO POR LA JUNTA DE GOBIERNO
16 FEB. 2023

APROBADO POR LA COMISIÓN DE REINTEGROS
24 FEB. 2023

INICIAMENTE

APROBADO POR LA CORPORACIÓN MUNICIPAL EN SESIÓN DE ORDEN DEL DÍA
24 ABR. 2023

El Secretario General

Ayuntamiento de Vélez Málaga - 2022

Estado de Situación del Presupuesto de Gastos 15/02/2023

R.C. Económ. C. Org. C. Prog. Espec. PARTIDA	Inicial	Modificac. Inc. Reman.	Actual RC Pend.+ N D	A Pendiente	D Pendiente	O Pendiente	P Pendiente	RP Reintegros	Saldo Remanente	% %D s/Cred.	% %O s/Cred.
N 12100.040101.931.	90.675,60	-8.765,29	81.910,31	80.812,16	80.812,16	0,00	0,00	0,00	0,00	0,00	0,00
Compl. destino Intervención-Fizcalización y Presup		0,00	1.098,15	0,00	80.812,16	0,00	0,00	0,00	81.910,31	98,66	0,00
N 12100.040201.931.	34.489,32	-12.605,92	21.883,40	21.883,40	21.883,40	0,00	0,00	0,00	0,00	100,00	0,00
Complemento de destino Intervención Contable		0,00	0,00	21.883,40	21.883,40	0,00	0,00	0,00	21.883,40	100,00	0,00
N 12100.040301.934.	68.508,00	-1.261,92	67.246,08	67.174,44	67.174,44	0,00	0,00	0,00	71,64	0,11	0,00
Complemento de destino Tesoreria Municipal		0,00	0,00	0,00	67.174,44	0,00	0,00	0,00	67.246,08	99,89	0,00
N 12100.040402.932.	107.363,04	-3.267,66	104.095,38	103.704,53	103.704,53	0,00	0,00	0,00	0,00	0,00	0,00
Complemento de destino Órgano Gestión Tributaria		0,00	390,85	103.704,53	103.704,53	0,00	0,00	0,00	104.095,38	99,62	0,00
N 12100.050101.920.	93.228,36	-13.368,74	79.859,62	79.659,14	79.659,14	0,00	0,00	0,00	0,00	0,00	0,00
Complemento de destino Recursos Humanos		0,00	200,48	0,00	79.659,14	0,00	0,00	0,00	79.859,62	99,75	0,00
N 12100.050102.920.	27.403,94	420,18	27.824,12	27.334,21	27.334,21	0,00	0,00	0,00	489,91	1,76	0,00
Compl. destino Prevención Riesgos Laborales		0,00	0,00	0,00	27.334,21	0,00	0,00	0,00	27.824,12	98,24	0,00
N 12100.050201.926.	60.834,74	-9.802,58	51.032,16	51.032,16	51.032,16	0,00	0,00	0,00	0,00	0,00	0,00
Complemento de destino Nuevas Tecnologías		0,00	0,00	0,00	51.032,16	0,00	0,00	0,00	51.032,16	100,00	0,00
N 12100.050300.920.	18.738,36	313,56	19.051,92	21.631,53	21.631,53	0,00	0,00	0,00	-2.579,61	-13,54	0,00
Complemento de destino R.I.E.M. y P.M. Común Serv.		0,00	0,00	0,00	21.631,53	0,00	0,00	0,00	19.051,92	88,06	0,00
N 12100.050301.920.	19.361,88	273,15	19.635,03	14.000,71	14.000,71	0,00	0,00	0,00	5.634,32	28,70	0,00
Complemento de destino Régimen Interior		0,00	0,00	0,00	14.000,71	0,00	0,00	0,00	19.635,03	71,36	0,00
N 12100.050302.920.	29.086,94	427,76	29.514,70	29.514,70	29.514,70	0,00	0,00	0,00	0,00	0,00	0,00
Complemento de destino Edificios Municipales		0,00	0,00	0,00	29.514,70	0,00	0,00	0,00	29.514,70	100,00	0,00
N 12100.050303.132.	6.344,40	-4.735,55	1.608,85	1.080,15	1.080,15	0,00	0,00	0,00	1.608,85	67,24	0,00
Complemento de destino Parque Móvil		0,00	528,70	0,00	1.080,15	0,00	0,00	0,00	0,00	0,00	0,00
N 12100.050401.920.	15.846,72	233,04	16.079,76	16.079,76	16.079,76	0,00	0,00	0,00	0,00	0,00	0,00
Complemento de destino Patrimonio		0,00	0,00	16.079,76	16.079,76	0,00	0,00	0,00	16.079,76	100,00	0,00
N 12100.060101.924.	12.983,88	190,92	13.174,80	13.174,80	13.174,80	0,00	0,00	0,00	0,00	0,00	0,00
Complemento de destino Participación Ciudadana		0,00	0,00	0,00	13.174,80	0,00	0,00	0,00	13.174,80	100,00	0,00
N 12100.060201.925.	91.885,08	1.659,10	93.544,18	90.270,82	90.270,82	0,00	0,00	0,00	204,14	0,22	0,00
Complemento de destino Oficina Atención Ciudadanía		0,00	3.069,22	0,00	90.270,82	0,00	0,00	0,00	93.544,18	96,50	0,00
N 12100.070101.1532.	85.610,76	-4.033,08	81.577,68	76.286,04	76.286,04	0,00	0,00	0,00	5.291,64	6,49	0,00
Complemento de destino Infraestructuras y Serv. Op		0,00	0,00	0,00	76.286,04	0,00	0,00	0,00	81.577,68	93,51	0,00
N 12100.080101.231.	17.301,00	9.615,91	26.916,91	24.891,25	24.891,25	0,00	0,00	0,00	2.025,66	7,53	0,00
Complemento de destino Servicios Sociales C. P. I.		0,00	0,00	0,00	24.891,25	0,00	0,00	0,00	26.916,91	92,47	0,00
N 12100.080301.337.	5.291,64	77,76	5.369,40	5.369,40	5.369,40	0,00	0,00	0,00	0,00	0,00	0,00
Complemento de destino Mayor		0,00	0,00	0,00	5.369,40	0,00	0,00	0,00	5.369,40	100,00	0,00

APROBADO POR LA JUNTA DE GOBIERNO

LOCAL EN SESION DE

16 FEB. 2023



24 FEB. 2023

Aprobado por la Corporación Municipal en sesión celebrada el 22 de febrero de 2023.
El Secretario General,

Avuntamiento de Vélez Málaga - 2022

Estado de Situación del Presupuesto de Gastos 15/02/2023

R.C. Económ. C. Org. C. Prog. Espec.	Partida	Inicial	Modificac. Inc. Reman.	Actual RC. Pend.+ N.D.	A Pendiente	D Pendiente	O Pendiente	P Pendiente	RP Resguardos	Saldo Remanente	% D s/Cred.	% O s/Cred.
N 12100.080701.337.		11.034,60	955,43	11.990,03	11.990,03	0,00	0,00	0,00	0,00	0,00	0,00	0,00
	Complemento de destino Juventud		0,00	0,00	0,00	0,00	0,00	0,00	0,00	11.990,03	100,00	0,00
N 12100.090101.332.1.		32.831,40	8.001,19	40.832,59	40.975,91	0,00	0,00	0,00	0,00	-143,32	-0,35	0,00
	Complemento de destino Biblioteca Pública		0,00	0,00	0,00	0,00	0,00	0,00	0,00	40.832,59	100,35	0,00
N 12100.090102.336.		27.737,40	-17.949,12	9.788,28	9.788,28	0,00	0,00	0,00	0,00	0,00	0,00	0,00
	Complemento de destino Protección Patrimonio Hist.		0,00	0,00	0,00	0,00	0,00	0,00	0,00	9.788,28	100,00	0,00
N 12100.090103.334.		25.082,76	-2.426,30	22.656,46	22.105,06	0,00	0,00	0,00	0,00	413,55	1,83	0,00
	Compl. destino Promoción Cultura y Banda Música		0,00	137,85	0,00	0,00	0,00	0,00	0,00	22.656,46	97,57	0,00
N 12100.090201.323.		13.468,80	198,12	13.666,92	13.666,92	0,00	0,00	0,00	0,00	0,00	0,00	0,00
	Complemento de destino Educación		0,00	0,00	0,00	0,00	0,00	0,00	0,00	13.666,92	100,00	0,00
N 12100.090202.326.		5.893,32	86,64	5.979,96	5.979,96	0,00	0,00	0,00	0,00	0,00	0,00	0,00
	Complemento de destino Escuela de Música		0,00	0,00	0,00	0,00	0,00	0,00	0,00	5.979,96	100,00	0,00
N 12100.100101.341.		11.156,52	164,04	11.320,56	11.320,56	0,00	0,00	0,00	0,00	0,00	0,00	0,00
	Complemento de destino Promoción del Deporte		0,00	0,00	0,00	0,00	0,00	0,00	0,00	11.320,56	100,00	0,00
N 12100.110101.338.		12.688,80	186,48	12.875,28	12.875,28	0,00	0,00	0,00	0,00	0,00	0,00	0,00
	Complemento de destino Ferias y Fiestas		0,00	0,00	0,00	0,00	0,00	0,00	0,00	12.875,28	100,00	0,00
N 12100.120301.171.		33.051,57	-307,14	32.744,43	32.744,43	0,00	0,00	0,00	0,00	0,00	0,00	0,00
	Complemento de destino Medio Ambiente (Parques y J		0,00	0,00	0,00	0,00	0,00	0,00	0,00	32.744,43	100,00	0,00
N 12100.120401.163.		4.690,20	-1.169,99	3.520,21	3.451,21	0,00	0,00	0,00	0,00	-69,00	-1,96	0,00
	Complemento de destino Medio Ambiente (Limpieza V.		0,00	138,00	0,00	0,00	0,00	0,00	0,00	3.520,21	98,04	0,00
N 12100.120501.410.		4.088,40	60,12	4.148,52	4.287,52	0,00	0,00	0,00	0,00	139,00	3,35	0,00
	Complemento de destino Agricultura y Pesca		0,00	0,00	0,00	0,00	0,00	0,00	0,00	4.148,52	100,35	0,00
N 12100.130101.241.		9.357,96	2.526,61	11.884,57	11.373,29	0,00	0,00	0,00	0,00	511,28	4,30	0,00
	Complemento de destino Empresa y Empleo OALDIM		0,00	0,00	0,00	0,00	0,00	0,00	0,00	11.884,57	95,70	0,00
N 12100.130102.241.		15.846,72	221,55	16.068,27	15.286,57	0,00	0,00	0,00	0,00	781,70	4,86	0,00
	Complemento de destino Empresa y Empleo Proyec. Es		0,00	0,00	0,00	0,00	0,00	0,00	0,00	16.068,27	95,14	0,00
N 12100.130301.432.		14.646,12	-6.083,25	8.562,87	8.562,87	0,00	0,00	0,00	0,00	0,00	0,00	0,00
	Complemento de destino Turismo		0,00	0,00	0,00	0,00	0,00	0,00	0,00	8.562,87	100,00	0,00
N 12100.130302.1721.1.		5.291,64	-523,68	4.767,96	4.767,96	0,00	0,00	0,00	0,00	0,00	0,00	0,00
	Complemento de destino Playas		0,00	0,00	0,00	0,00	0,00	0,00	0,00	4.767,96	100,00	0,00
N 12100.140001.920.		22.191,12	326,28	22.517,40	22.517,40	0,00	0,00	0,00	0,00	0,00	0,00	0,00
	Complemento de destino Servicios Varios. Común ser		0,00	0,00	0,00	0,00	0,00	0,00	0,00	22.517,40	100,00	0,00
N 12100.140301.430.		14.070,60	982,25	15.052,85	15.052,85	0,00	0,00	0,00	0,00	0,00	0,00	0,00
	Complemento de destino Comercio e Industria		0,00	0,00	0,00	0,00	0,00	0,00	0,00	15.052,85	100,00	0,00

APROBADO POR LA COMISIÓN DE LA CORTE DE CUENTAS DE LA COMUNIDAD AUTÓNOMA DE MÁLAGA EL 24 FEBRERO DE 2023

Aprobado por el Ayuntamiento Municipal en sesión celebrada el día 24 de ABRIL de 2023. El Secretario General,

APROBADO POR LA COMISIÓN LOCAL EN SESIÓN DE 18 FEBRERO DE 2023

SECRETARIO

Ayuntamiento de Vélez Málaga - 2022

Estado de Situación del Presupuesto de Gastos 15/02/2023

R C. Económ. C. Org. C. Prog. Espec. PARTIDA	Inicial	Modificac. Inc. Reman.	Actual RC Pend.+ ND	A Pendiente	D Pendiente	O Pendiente	P Pendiente	Reintegr. R/O	Saldo Remanente	% D s/ Cred.	% O s/ Cred.
N 12100.900101.912. Complemento de destino Tenencia Alcaldía Torre M.	25.694,04	377,88	26.071,92	26.071,92	26.071,92	0,00	0,00	0,00	0,00	0,00	0,00
N 12101.010101.912. Compl. específico Gabinete de Alcaldía	37.318,85	574,47	37.893,32	39.628,94	39.628,94	0,00	0,00	0,00	-1.735,62	-4,58	0,00
N 12101.010201.920. Compl. específico Secretaria Gral. del Pleno	206.908,65	-38.195,08	168.713,57	168.334,59	168.334,59	0,00	0,00	0,00	-1.274,40	-0,76	0,00
N 12101.010301.920. Compl. específico Dirección Gral. de Presidencia	27.871,20	-2.593,44	25.277,76	24.848,36	24.848,36	0,00	0,00	0,00	168.713,57	99,78	0,00
N 12101.010302.931. Compl. específico Oficina Presupuestaria	26.926,39	395,98	27.322,37	27.322,37	27.322,37	0,00	0,00	0,00	429,40	1,70	0,00
N 12101.010400.920. Compl. específico Serv. Presid., Contrat. y Apoyo	67.505,00	10.648,85	78.153,85	80.423,67	80.423,67	0,00	0,00	0,00	25.277,76	98,30	0,00
N 12101.010402.920. Compl. específico Oficina de Contratación	34.012,37	35.397,33	69.409,70	52.438,82	52.438,82	0,00	0,00	0,00	0,00	0,00	0,00
N 12101.010403.920. Compl. específico Oficina de Sanciones	26.454,11	389,05	26.843,16	26.843,16	26.843,16	0,00	0,00	0,00	0,00	0,00	0,00
N 12101.010501.920. Compl. específico Asesoría Jurídica	80.779,15	-11.688,54	69.090,61	68.067,10	68.067,10	0,00	0,00	0,00	27.322,37	100,00	0,00
N 12101.020101.132. Compl. específico Policía Local	2.192.853,72	-538.820,65	1.654.033,07	1.649.995,41	1.649.995,41	0,00	0,00	0,00	-2.269,82	-0,14	0,00
N 12101.020201.135. Compl. específico Protección Civil	52.908,05	-11.503,98	41.404,07	41.404,07	41.404,07	0,00	0,00	0,00	78.153,85	102,96	0,00
N 12101.030101.151. Compl. específico Urbanismo y Arquitectura	645.024,71	11.790,29	656.815,00	640.723,44	640.723,44	0,00	0,00	0,00	16.091,56	2,45	0,00
N 12101.040101.931. Compl. específico Intervención-Fiscalización y P.	233.835,22	-18.545,90	215.289,32	212.769,87	212.769,87	0,00	0,00	0,00	656.815,00	100,00	0,00
N 12101.040201.931. Compl. específico Intervención Contable	98.257,87	-31.309,12	66.948,75	66.948,75	66.948,75	0,00	0,00	0,00	1.949,81	0,91	0,00
N 12101.040301.934. Compl. específico Tesorería Municipal	187.823,68	-2.183,90	185.639,78	185.483,05	185.483,05	0,00	0,00	0,00	215.289,32	98,83	0,00
N 12101.040402.932. Compl. específico Órgano Gestión Tributaria	279.657,22	-5.817,36	273.839,86	272.895,07	272.895,07	0,00	0,00	0,00	66.948,75	100,00	0,00
N 12101.050101.920. Compl. específico Recursos Humanos	239.030,94	-37.468,75	201.562,19	201.247,30	201.247,30	0,00	0,00	0,00	185.639,78	99,92	0,00
		0,00	314,89	0,00	201.247,30	0,00	0,00	0,00	201.562,19	99,84	0,00



Aprobado por la Corporación Municipal en sesión de día 24 ABR. 2023

Secretario General


Ayuntamiento de Vélez Málaga - 2022

Estado de Situación del Presupuesto de Gastos 15/02/2023

R C. Económ. C. Org. C. Prog. Espec. PARTIDA	Inicial	Modificac. Inc. Reman.	Actual RC Pend. N. D. A Pendiente	D Pendiente	O Pendiente	P Pendiente	Reintegrados	Saldo Remanente	% D s/Cred.	% O s/Cred.
N 12101.050102.920.	81.724,21	1.253,74	82.977,95	80.013,65	0,00	0,00	0,00	2.964,30	3,57	0,00
Compl. específico Prevención Riesgos Laborales		0,00	0,00	80.013,65	0,00	0,00	0,00	82.977,95	96,43	0,00
N 12101.050201.926.	177.052,99	-28.292,28	148.760,71	148.760,71	0,00	0,00	0,00	0,00	0,00	0,00
Compl. específico Nuevas Tecnologías		0,00	0,00	148.760,71	0,00	0,00	0,00	148.760,71	100,00	0,00
N 12101.050300.920.	57.159,63	932,12	58.091,75	64.327,33	0,00	0,00	0,00	-6.235,58	-10,73	0,00
Compl. específico R.I.E.M. y P.M. Común Servicio		0,00	0,00	64.327,33	0,00	0,00	0,00	58.091,75	110,73	0,00
N 12101.050301.920.	53.380,37	-8.468,71	44.911,66	36.836,23	0,00	0,00	0,00	8.075,43	17,98	0,00
Complemento específico Régimen Interior		0,00	0,00	36.836,23	0,00	0,00	0,00	44.911,66	82,02	0,00
N 12101.050302.920.	78.393,05	1.152,79	79.545,84	79.545,84	0,00	0,00	0,00	0,00	0,00	0,00
Complemento específico Edificios Municipales		0,00	0,00	79.545,84	0,00	0,00	0,00	0,00	0,00	0,00
N 12101.050303.132.	13.699,46	-10.223,23	3.476,23	2.334,61	0,00	0,00	0,00	0,00	0,00	0,00
Complemento específico Parque Móvil		0,00	0,00	2.334,61	0,00	0,00	0,00	3.476,23	67,16	0,00
N 12101.050401.920.	45.822,21	673,75	46.495,96	46.495,96	0,00	0,00	0,00	0,00	0,00	0,00
Complemento específico Patrimonio		0,00	0,00	46.495,96	0,00	0,00	0,00	46.495,96	100,00	0,00
N 12101.060101.924.	37.319,12	548,83	37.867,95	37.867,95	0,00	0,00	0,00	0,00	0,00	0,00
Complemento específico Participación Ciudadana		0,00	0,00	37.867,95	0,00	0,00	0,00	0,00	0,00	0,00
N 12101.060201.925.	218.717,38	6.641,14	225.358,52	217.474,94	0,00	0,00	0,00	60,08	0,27	0,00
Compl. específico Oficina Atención a la Ciudadanía		0,00	0,00	217.474,94	0,00	0,00	0,00	225.358,52	99,50	0,00
N 12101.070101.1532.	227.693,96	-17.200,90	210.493,06	203.643,33	0,00	0,00	0,00	6.849,73	3,35	0,00
Compl. específico Infraestructuras y Servicios Op.		0,00	0,00	203.643,33	0,00	0,00	0,00	210.493,06	96,75	0,00
N 12101.080101.231.	45.935,89	31.493,94	77.429,83	74.288,31	0,00	0,00	0,00	3.141,52	1,06	0,00
Compl. específico Servicios Sociales Comunit. P.I.		0,00	0,00	74.288,31	0,00	0,00	0,00	77.429,83	95,94	0,00
N 12101.080301.337.	11.809,95	173,63	11.983,58	11.983,58	0,00	0,00	0,00	0,00	0,00	0,00
Complemento específico Mayor		0,00	0,00	11.983,58	0,00	0,00	0,00	11.983,58	100,00	0,00
N 12101.080701.337.	25.981,69	2.143,15	28.124,84	28.124,84	0,00	0,00	0,00	0,00	0,00	0,00
Complemento específico Juventud		0,00	0,00	28.124,84	0,00	0,00	0,00	28.124,84	100,00	0,00
N 12101.090101.3321.	89.282,55	27.023,57	116.306,12	120.130,95	0,00	0,00	0,00	-3.824,83	-3,29	0,00
Compl. específico Biblioteca Pública		0,00	0,00	120.130,95	0,00	0,00	0,00	116.306,12	103,29	0,00
N 12101.090102.336.	71.804,03	-48.073,30	23.730,73	23.730,73	0,00	0,00	0,00	0,00	0,00	0,00
Compl. específico Protección del Patrimonio Hist.		0,00	0,00	23.730,73	0,00	0,00	0,00	23.730,73	100,00	0,00
N 12101.090103.334.	67.079,96	-4.679,13	62.400,83	61.613,49	0,00	0,00	0,00	590,51	0,95	0,00
Compl. específico Promoción Cultura y Banda Música		0,00	0,00	61.613,49	0,00	0,00	0,00	62.400,83	98,74	0,00
N 12101.090201.323.	32.595,29	479,34	33.074,63	33.074,63	0,00	0,00	0,00	0,00	0,00	0,00
Compl. específico Educación		0,00	0,00	33.074,63	0,00	0,00	0,00	33.074,63	100,00	0,00

APROBADO POR EL PLENO DE LA CORPORACIÓN MUNICIPAL EN SU REUNIÓN DE 24 DE FEBRERO DE 2023

INICIALMENTE



Ayuntamiento de Vélez Málaga - 2022

Estado de Situación del Presupuesto de Gastos 15/02/2023

R.C. Económ. C. Org. C. Prog. Espec. PARTIDA	Inicial	Modificac. Inc. Reman.	Actual RC Pend.+ N D	A Pendiente	D Pendiente	O Pendiente	P Pendiente	RP Reintegros	Saldo Remanente	% %D s/Cred.	% %O s/Cred.
N 12101.090202.326. Compl. específico Escuela de Música	15.116,55	222,23	15.338,78	15.338,78	15.338,78	0,00	0,00	0,00	0,00	0,00	0,00
N 12101.100101.341. Complemento específico Promoción del Deporte	34.484,79	507,04	34.991,83	34.991,83	34.991,83	0,00	0,00	0,00	15.338,78	100,00	0,00
N 12101.110101.338. Complemento específico Ferias y Fiestas	31.650,46	465,47	32.115,93	32.115,93	32.115,93	0,00	0,00	0,00	0,00	0,00	0,00
N 12101.120301.171. Compl. específico Medio Ambiente (Parques y Jard.	90.255,53	-433,98	89.821,55	89.821,55	89.821,55	0,00	0,00	0,00	34.991,83	100,00	0,00
N 12101.120401.163. Compl. específico Medio Ambiente (Limpieza viaria	11.337,42	-2.828,26	8.509,16	8.342,45	8.342,45	0,00	0,00	0,00	0,00	0,00	0,00
N 12101.120501.410. Complemento específico Agricultura y Pesca	9.447,92	0,00	333,42	0,00	8.342,45	0,00	0,00	0,00	32.115,93	100,00	0,00
N 12101.130101.241. Complemento específico Empresa y Empleo OALDIM	25.509,29	139,00	9.586,92	9.447,92	9.447,92	0,00	0,00	0,00	89.821,55	100,00	0,00
N 12101.130102.241. Compl. específico Empresa y Empleo Proyectos Est.	45.349,79	641,31	45.991,10	44.255,48	44.255,48	0,00	0,00	0,00	0,00	0,00	0,00
N 12101.130301.432. Complemento específico Turismo	36.374,41	-14.109,40	22.265,01	22.265,01	22.265,01	0,00	0,00	0,00	-166,71	-1,96	0,00
N 12101.130302.17211. Complemento específico Playas	12.282,10	-764,00	11.518,10	11.518,10	11.518,10	0,00	0,00	0,00	8.509,16	98,04	0,00
N 12101.140001.920. Compl. específico Servicios Varios. Común servic.	59.521,67	875,20	60.396,87	60.396,87	60.396,87	0,00	0,00	0,00	139,00	0,45	0,00
N 12101.140301.430. Complemento específico Comercio e Industria	37.319,25	3.070,14	40.389,39	40.389,39	40.389,39	0,00	0,00	0,00	9.586,92	98,55	0,00
N 12101.900101.912. Compl. específico Tenencia Alcaldía Torre del Mar	72.748,60	1.069,73	73.818,33	73.818,33	73.818,33	0,00	0,00	0,00	1.662,82	4,94	0,00
N 12103.010201.920. Complemento pers. transitorio Sec. Gral. del Pleno	1.863,24	1,77	1.865,01	1.610,37	1.610,37	0,00	0,00	0,00	33.653,95	95,06	0,00
N 12103.020101.132. Complemento personal transitorio Policía Local	538,56	-490,08	48,48	48,48	48,48	0,00	0,00	0,00	1.735,62	3,77	0,00
N 12103.040402.932. Compl. pers. transitorio Órgano Gestión Tributaria	10.574,40	-773,40	9.801,00	9.801,00	9.801,00	0,00	0,00	0,00	45.991,10	96,23	0,00
N 12103.050201.926. Otros complementos Nuevas Tecnologías	0,00	0,00	0,00	0,00	0,00	0,00	0,00	0,00	22.265,01	100,00	0,00

APROBADO POR LA JUNTA DE GOBIERNO LOCAL EN SESIÓN DE

16 FEB. 2023

24 FEB. 2023

24 ABR. 2023

Ayuntamiento de Vélez Málaga - 2022

Estado de Situación del Presupuesto de Gastos 15/02/2023

R.C. Económ. C. Org. C. Prog. Espec.	Inicial	Modificac. Inc. Reman.	Actual RC. Pend.+ N.D.	A Pendiente	D Pendiente	O Pendiente	P Pendiente	Reintegración	Saldo Remanente	% D s/Cred.	% O s/Cred.
PARTIDA											
N 12103.060201.925.	665,52	0,00	665,52	554,40	554,40	0,00	0,00	0,00	111,12	16,70	0,00
Compl. pers.transitorio Ofic. Atenc. a la Ciudadada.		0,00	0,00	554,40	554,40	0,00	0,00	0,00	665,52	83,30	0,00
N 12103.140001.920.	66,60	0,00	66,60	0,00	0,00	0,00	0,00	0,00	66,60	100,00	0,00
Complemento pers.trans Serv. Varios. Común servic.		0,00	0,00	0,00	0,00	0,00	0,00	0,00	66,60	0,00	0,00
Total Económico 121 :	8.546.735,68	-924.212,81	7.622.522,87	7.527.782,55	7.527.782,55	0,00	0,00	0,00	69.051,94	98,76	0,00
N 12700.050101.920.	1,00	0,00	1,00	0,00	0,00	0,00	0,00	0,00	1,00	100,00	0,00
Aportación municipal Fondo de Pensiones		0,00	0,00	0,00	0,00	0,00	0,00	0,00	1,00	0,00	0,00
Total Económico 127 :	1,00	0,00	1,00	0,00	0,00	0,00	0,00	0,00	1,00	100,00	0,00
Total Art. 12 :	14.021.671,25	-1.299.615,37	12.722.055,88	12.481.135,82	12.481.135,82	0,00	0,00	0,00	192.938,71	1,52	0,00
N 13000.010201.920.	22.526,60	330,84	22.857,44	22.857,44	22.857,44	0,00	0,00	0,00	22.857,44	100,00	0,00
Ret. básicas Secretaría Gral. del Pleno		0,00	0,00	0,00	22.857,44	0,00	0,00	0,00	22.857,44	100,00	0,00
N 13000.020101.132.	22.104,36	-5.669,02	16.435,34	16.435,34	16.435,34	0,00	0,00	0,00	16.435,34	0,00	0,00
Ret. básicas personal laboral fijo Policía Local		0,00	0,00	0,00	16.435,34	0,00	0,00	0,00	16.435,34	0,00	0,00
N 13000.040101.931.	16.541,58	242,72	16.784,30	16.784,30	16.784,30	0,00	0,00	0,00	16.784,30	100,00	0,00
Ret. básicas Intervención-Fiscalización y Pres.		0,00	0,00	0,00	16.784,30	0,00	0,00	0,00	16.784,30	100,00	0,00
N 13000.040301.934.	11.539,80	-7.463,28	4.076,52	4.076,52	4.076,52	0,00	0,00	0,00	4.076,52	0,00	0,00
Ret. básicas Tesorería Municipal		0,00	0,00	0,00	4.076,52	0,00	0,00	0,00	4.076,52	0,00	0,00
N 13000.050301.920.	384.277,78	-55.792,49	328.485,29	328.485,29	328.485,29	0,00	0,00	0,00	328.485,29	0,00	0,00
Ret. básicas Régimen Interior		0,00	0,00	0,00	328.485,29	0,00	0,00	0,00	328.485,29	0,00	0,00
N 13000.050302.920.	143.875,26	-9.485,76	134.389,50	126.997,45	126.997,45	0,00	0,00	0,00	134.389,50	94,50	0,00
Ret. básicas Edificios Municipales		0,00	0,00	0,00	126.997,45	0,00	0,00	0,00	134.389,50	94,50	0,00
N 13000.060201.925.	50.084,53	737,70	50.822,23	40.118,29	40.118,29	0,00	0,00	0,00	50.822,23	78,94	0,00
Ret. básicas Oficina Atención a la Ciudadanía		0,00	0,00	0,00	40.118,29	0,00	0,00	0,00	50.822,23	78,94	0,00
N 13000.070101.1532.	128.009,42	-48.249,82	79.759,60	79.585,85	79.585,85	0,00	0,00	0,00	108,60	0,14	0,00
Ret. básicas Infraestructuras y Servicios Operat.		0,00	0,00	0,00	79.585,85	0,00	0,00	0,00	108,60	0,14	0,00
N 13000.080101.231.	320.796,57	27.730,48	348.527,05	305.123,78	305.123,78	0,00	0,00	0,00	43.403,27	12,45	0,00
Ret. básicas Servicios Sociales Comunitarios P.I.		0,00	0,00	0,00	305.123,78	0,00	0,00	0,00	43.403,27	12,45	0,00
N 13000.080102.231.	35.806,65	-30.650,51	5.156,14	0,00	0,00	0,00	0,00	0,00	4.698,74	91,13	0,00
Ret. básicas Bienestar Social. Dependencia		0,00	0,00	0,00	0,00	0,00	0,00	0,00	4.698,74	91,13	0,00

EXCMO. AYUNTAMIENTO DE VÉLEZ MÁLAGA
 JUNTA DE GOBIERNO LOCAL
 CONCEJAL - SECRETARIO
 APROBADO POR EL CONCEJO LOCAL EN SESION DE
 24 FEBRERO 2023

Ayuntamiento de Vélez Málaga - 2022

Estado de Situación del Presupuesto de Gastos 15/02/2023

R.C. Económ. C. Org. C. Prog. Espec. PARTIDA	Inicial	Modificac. Inc. Reman.	Actual RC Pend.+ ND	A Pendiente	D Pendiente	O Pendiente	P Pendiente	Reintegros	Saldo Remanente	% D s/ Cred.	% O s/ Cred.
N 13000.080103.231. Ret. básicas Equipo Tratamiento a Familias	82.025,22	1.444,65	83.469,87	83.469,87	83.469,87	0,00	0,00	0,00	0,00	0,00	0,00
N 13000.080104.231. Ret. básicas Centro Información Mujer-UNEM	20.263,26	297,64	20.560,90	20.560,90	20.560,90	0,00	0,00	0,00	83.469,87	100,00	0,00
N 13000.080105.231. Ret. básicas Centro de Información a la Mujer	41.107,29	604,85	41.712,14	41.712,14	41.712,14	0,00	0,00	0,00	0,00	0,00	0,00
N 13000.080201.231. Ret. básicas Atención a Inmigrantes	15.553,92	-15.325,22	228,70	0,00	0,00	0,00	0,00	0,00	20.560,90	0,00	0,00
N 13000.080202.231. Ret. básicas Zonas de Transformación Social	18.693,48	274,66	18.968,14	18.968,14	18.968,14	0,00	0,00	0,00	0,00	0,00	0,00
N 13000.080203.231. Retribuciones básicas PICGA	10.099,55	148,33	10.247,88	10.247,88	10.247,88	0,00	0,00	0,00	41.712,14	100,00	0,00
N 13000.080301.337. Retribuciones básicas Mayor	21.478,80	-9.479,33	11.999,47	11.856,18	11.856,18	0,00	0,00	0,00	0,00	0,00	0,00
N 13000.080401.231. Retribuciones básicas Ciudades ante las Drogas	17.123,70	251,68	17.375,38	17.375,38	17.375,38	0,00	0,00	0,00	228,70	0,00	0,00
N 13000.080402.231. Ret. básicas Centro Comarcal Drogodependencias	42.960,84	632,84	43.593,68	43.593,68	43.593,68	0,00	0,00	0,00	18.968,14	0,00	0,00
N 13000.080501.323. Retribuciones básicas Guarderías Municipales.	83.574,04	-15.805,11	67.768,93	59.250,55	59.250,55	0,00	0,00	0,00	10.247,88	100,00	0,00
N 13000.080502.312. Retribuciones básicas. C.D.I.A.T.	45.213,63	665,65	45.879,28	45.879,28	45.879,28	0,00	0,00	0,00	11.999,47	0,00	0,00
N 13000.080503.312. Retribuciones básicas. C.D.I.A.T. (Programas)	151.627,74	-42.228,07	109.399,67	111.346,32	111.346,32	0,00	0,00	0,00	18.968,14	0,00	0,00
N 13000.090103.334. Ret. básicas Promoción Cultura y Banda de Música	201.877,30	-28.628,80	173.248,50	173.248,50	173.248,50	0,00	0,00	0,00	10.247,88	0,00	0,00
N 13000.090104.333. Ret. básicas Equipamientos Culturales	11.791,10	173,12	11.964,22	11.964,22	11.964,22	0,00	0,00	0,00	0,00	0,00	0,00
N 13000.090201.323. Ret. básicas Educación	80.177,28	-6.594,32	73.582,96	73.582,96	73.582,96	0,00	0,00	0,00	0,00	0,00	0,00
N 13000.090202.326. Ret. básicas Escuela de Música	83.468,36	-20.711,48	62.756,88	58.920,17	58.920,17	0,00	0,00	0,00	0,00	0,00	0,00
N 13000.100101.341. Retribuciones básicas Promoción del Deporte	485.712,11	-16.318,91	469.393,20	469.393,20	469.393,20	0,00	0,00	0,00	0,00	0,00	0,00

APPROBADO POR LA JUNTA DE GOBIERNO LOCAL EN SESIÓN DE 16 FEB. 2023

APPROBADO POR EL PLENO MUNICIPAL EN SESIÓN DE 24 FEB. 2023

24 ABR. 2023

Ayuntamiento de Vélez Málaga - 2022

Estado de Situación del Presupuesto de Gastos 15/02/2023


R C. Económ. C. Org. C. Prog. Espec.	Inicial	Modificac. Inc. Reman.	Actual RC Pend.+ ND	A Pendiente	D Pendiente	O Pendiente	P Pendiente	Reintegros	Remanente	% D s/Cred.	% O s/Cred.
PARTIDA											
N 13000.100102.342.	11.399,02	167,40	11.566,42	11.566,42	11.566,42	0,00	0,00	0,00	0,00	0,00	0,00
Ret. básicas Instalaciones Deportivas		0,00	0,00	0,00	11.566,42	0,00	0,00	0,00	11.566,42	100,00	0,00
N 13000.120201.311.	23.428,14	345,17	23.773,31	23.773,31	23.773,31	0,00	0,00	0,00	0,00	0,00	0,00
Ret. básicas Medio Ambiente (Prot. Salub. Pública)		0,00	0,00	0,00	23.773,31	0,00	0,00	0,00	23.773,31	100,00	0,00
N 13000.120301.171.	179.361,35	-41.367,54	137.993,81	137.165,56	137.165,56	0,00	0,00	0,00	0,00	0,00	0,00
Ret. básicas Medio Ambiente (Parques y Jardines)		0,00	828,25	0,00	137.165,56	0,00	0,00	0,00	137.993,81	99,40	0,00
N 13000.120401.163.	11.429,18	167,84	11.597,02	11.597,02	11.597,02	0,00	0,00	0,00	0,00	0,00	0,00
Ret. básicas Medio Ambiente (Limpieza Viaria)		0,00	0,00	0,00	11.597,02	0,00	0,00	0,00	11.597,02	100,00	0,00
N 13000.120501.410.	33.061,27	-8.570,04	24.491,23	24.491,23	24.491,23	0,00	0,00	0,00	0,00	0,00	0,00
Retribuciones básicas Agricultura y Pesca		0,00	0,00	0,00	24.491,23	0,00	0,00	0,00	24.491,23	100,00	0,00
N 13000.130101.241.	13.499,94	199,38	13.699,32	13.693,12	13.693,12	0,00	0,00	0,00	6,20	0,05	0,00
Retribuciones básicas Empresa y Empleo OALDIM		0,00	0,00	0,00	13.693,12	0,00	0,00	0,00	13.699,32	99,95	0,00
N 13000.140301.430.	11.504,58	168,94	11.673,52	11.673,52	11.673,52	0,00	0,00	0,00	0,00	0,00	0,00
Retribuciones básicas Comercio e Industria		0,00	0,00	0,00	11.673,52	0,00	0,00	0,00	11.673,52	100,00	0,00
N 13001.020101.920.	100,00	140,17	240,17	0,00	0,00	0,00	0,00	0,00	240,17	0,00	0,00
Horas Extraordinarias Personal Laboral		0,00	140,17	0,00	0,00	0,00	0,00	0,00	240,17	0,00	0,00
N 13001.050101.920.	0,00	0,00	0,00	39.607,53	39.607,53	0,00	0,00	0,00	39.607,53	0,00	0,00
Horas Extraordinarias Personal Laboral		0,00	0,00	0,00	39.607,53	0,00	0,00	0,00	39.607,53	0,00	0,00
N 13002.000001.920.	0,00	0,00	0,00	0,00	0,00	0,00	0,00	0,00	0,00	0,00	0,00
Atrasos complemento extraordinario pers. laboral		0,00	0,00	0,00	0,00	0,00	0,00	0,00	0,00	0,00	0,00
N 13002.010201.920.	32.837,40	482,96	33.320,36	34.076,78	34.076,78	0,00	0,00	0,00	-756,42	2,27	0,00
Otras rem. Secretaria General. del Pleno		0,00	0,00	0,00	34.076,78	0,00	0,00	0,00	33.320,36	102,27	0,00
N 13002.020101.132.	29.688,00	-6.699,54	22.988,46	22.988,46	22.988,46	0,00	0,00	0,00	0,00	0,00	0,00
Otras rem. Policía Local		0,00	0,00	0,00	22.988,46	0,00	0,00	0,00	22.988,46	100,00	0,00
N 13002.040101.931.	21.197,34	311,65	21.508,99	21.508,99	21.508,99	0,00	0,00	0,00	0,00	0,00	0,00
Otras rem. Intervención-Fiscalización y Presup.		0,00	0,00	0,00	21.508,99	0,00	0,00	0,00	21.508,99	100,00	0,00
N 13002.040301.934.	16.982,22	-10.513,00	6.469,22	6.469,22	6.469,22	0,00	0,00	0,00	0,00	0,00	0,00
Otras rem. Tesorería Municipal		0,00	0,00	0,00	6.469,22	0,00	0,00	0,00	6.469,22	100,00	0,00
N 13002.050301.920.	529.934,81	-72.422,80	457.512,01	457.512,01	457.512,01	0,00	0,00	0,00	0,00	0,00	0,00
Otras rem. Régimen Interior		0,00	0,00	0,00	457.512,01	0,00	0,00	0,00	457.512,01	100,00	0,00
N 13002.050302.920.	221.516,51	-4.759,24	216.757,27	200.668,11	200.668,11	0,00	0,00	0,00	16.089,16	7,42	0,00
Otras rem. Edificios Municipales		0,00	0,00	0,00	200.668,11	0,00	0,00	0,00	216.757,27	92,58	0,00
N 13002.060201.925.	76.698,18	1.128,01	77.826,19	61.733,25	61.733,25	0,00	0,00	0,00	0,00	0,00	0,00
Otras rem. Oficina Atención a la Ciudadanía		0,00	16.092,94	0,00	61.733,25	0,00	0,00	0,00	77.826,19	79,32	0,00

Ayuntamiento de Vélez Málaga - 2022

Estado de Situación del Presupuesto de Gastos 15/02/2023

R.C. Económ. C. Org. C. Prog. Espec.	Inicial	Modificac. Inc. Reman.	Actual RC Pend.+ N D	A Pendiente	D Pendiente	O Pendiente	P Pendiente	RP Reintegros	Saldo Remanente	% D s/Cred.	% O s/Cred.
PARTIDA											
N 13002.070101.1532.	204.558,72	-72.841,61	131.717,11	131.461,04	131.461,04	0,00	0,00	0,00	0,00	0,00	0,00
Otras rem. Infraestructuras y Servicios Operativos		0,00	256,07	0,00	131.461,04	0,00	0,00	0,00	131.717,11	99,81	0,00
N 13002.080101.231.	445.169,15	41.458,72	486.627,87	427.998,59	427.998,59	0,00	0,00	0,00	58.629,28	12,05	0,00
Otras rem. Servicios Sociales Comunitarios. P.I.		0,00	0,00	0,00	427.998,59	0,00	0,00	0,00	486.627,87	87,95	0,00
N 13002.080102.231.	49.518,84	728,10	50.246,94	0,00	0,00	0,00	0,00	0,00	49.518,84	98,55	0,00
Otras remuneraciones Bienestar Social. Dependencia		0,00	728,10	0,00	0,00	0,00	0,00	0,00	50.246,94	0,00	0,00
N 13002.080103.231.	123.836,36	2.211,62	126.047,98	126.047,98	126.047,98	0,00	0,00	0,00	0,00	0,00	0,00
Otras rem. Equipo Tratamiento Familias		0,00	0,00	126.047,98	126.047,98	0,00	0,00	0,00	0,00	0,00	0,00
N 13002.080104.231.	24.759,42	364,05	25.123,47	25.123,47	25.123,47	0,00	0,00	0,00	0,00	0,00	0,00
Otras rem. Centro Información a la Mujer-UNEM		0,00	0,00	0,00	25.123,47	0,00	0,00	0,00	0,00	0,00	0,00
N 13002.080105.231.	54.083,21	795,18	54.878,39	54.878,39	54.878,39	0,00	0,00	0,00	0,00	0,00	0,00
Otras rem. Centro de Información a la Mujer		0,00	0,00	54.878,39	54.878,39	0,00	0,00	0,00	0,00	0,00	0,00
N 13002.080201.231.	24.759,42	-24.395,37	364,05	0,00	0,00	0,00	0,00	0,00	25.123,47	100,00	0,00
Otras rem. Atención a Inmigrantes		0,00	364,05	0,00	0,00	0,00	0,00	0,00	0,00	0,00	0,00
N 13002.080202.231.	24.759,42	364,05	25.123,47	25.123,47	25.123,47	0,00	0,00	0,00	0,00	0,00	0,00
Otras rem. Zonas de Transformación Social		0,00	0,00	0,00	25.123,47	0,00	0,00	0,00	0,00	0,00	0,00
N 13002.080203.231.	15.409,93	226,57	15.636,50	15.636,50	15.636,50	0,00	0,00	0,00	0,00	0,00	0,00
Otras remuneraciones PICGA		0,00	0,00	0,00	15.636,50	0,00	0,00	0,00	0,00	0,00	0,00
N 13002.080301.337.	42.602,94	-11.591,29	31.011,65	26.939,07	26.939,07	0,00	0,00	0,00	4.072,58	3,13	0,00
Otras remuneraciones Mayor		0,00	0,00	0,00	26.939,07	0,00	0,00	0,00	31.011,65	86,87	0,00
N 13002.080401.231.	24.759,42	364,05	25.123,47	25.123,47	25.123,47	0,00	0,00	0,00	0,00	0,00	0,00
Otras remuneraciones Ciudades ante las Drogas		0,00	0,00	0,00	25.123,47	0,00	0,00	0,00	0,00	0,00	0,00
N 13002.080402.231.	61.720,40	907,58	62.627,98	62.627,98	62.627,98	0,00	0,00	0,00	0,00	0,00	0,00
Otras rem. Centro Comarcal de Drogodependencia		0,00	0,00	0,00	62.627,98	0,00	0,00	0,00	0,00	0,00	0,00
N 13002.080501.323.	128.695,39	-23.882,47	104.812,92	91.925,18	91.925,18	0,00	0,00	0,00	12.887,74	13,72	0,00
Otras remuneraciones Guarderías Municipales.		0,00	0,00	0,00	91.925,18	0,00	0,00	0,00	0,00	0,00	0,00
N 13002.080502.312.	55.619,62	817,84	56.437,46	56.437,46	56.437,46	0,00	0,00	0,00	0,00	0,00	0,00
Otras remuneraciones C.D.I.A.T.		0,00	0,00	0,00	56.437,46	0,00	0,00	0,00	0,00	0,00	0,00
N 13002.080503.312.	233.872,23	-67.901,32	165.970,91	188.736,94	188.736,94	0,00	0,00	0,00	104.812,92	87,70	0,00
Otras remuneraciones C.D.I.A.T. (Programas)		0,00	0,00	0,00	188.736,94	0,00	0,00	0,00	0,00	0,00	0,00
N 13002.090103.334.	261.105,97	-52.482,29	208.623,68	208.623,68	208.623,68	0,00	0,00	0,00	0,00	0,00	0,00
Otras rem. Promoción Cultura y Banda Música		0,00	0,00	0,00	208.623,68	0,00	0,00	0,00	0,00	0,00	0,00
N 13002.090104.333.	14.844,00	218,32	15.062,32	15.062,32	15.062,32	0,00	0,00	0,00	0,00	0,00	0,00
Otras rem. Equipamientos Culturales		0,00	0,00	0,00	15.062,32	0,00	0,00	0,00	0,00	0,00	0,00

APROBADO POR LA JUNTA DE GOBIERNO



24 FEB. 2023

24 ABR. 2023

Avuntamiento de Vélez Málaga - 2022

Estado de Situación del Presupuesto de Gastos 15/02/2023

R.C. Económ. C. Org. C. Prog. Espec.	Inicial	Modificac. Inc. Reman.	Actualiz. RC Pend.+ N.D	D Pendiente	O Pendiente	P Pendiente	Reintegrados	Saldo Remanente	% D s/Cred.	% O s/Cred.
PARTIDA										
N 13002.090201.323.	105.534,05	-7.854,00	97.680,05	97.680,05	0,00	0,00	0,00	0,00	100,00	0,00
Otras remuneraciones Educación.		0,00	0,00	0,00	0,00	0,00	0,00	97.680,05	100,00	0,00
N 13002.090202.326.	96.590,44	-30.866,57	65.723,87	60.590,38	0,00	0,00	0,00	3.905,50	5,94	0,00
Otras rem. personal laboral fijo Escuela de Música		0,00	1.227,99	60.590,38	0,00	0,00	0,00	65.723,87	92,19	0,00
N 13002.100101.341.	724.971,89	-19.214,06	705.757,83	699.972,95	0,00	0,00	0,00	5.784,88	0,82	0,00
Otras remuneraciones Promoción del Deporte		0,00	0,00	699.972,95	0,00	0,00	0,00	705.757,83	99,18	0,00
N 13002.100102.342.	15.868,24	233,34	16.101,58	16.101,58	0,00	0,00	0,00	0,00	0,00	0,00
Otras rem. Instalaciones Deportivas		0,00	0,00	16.101,58	0,00	0,00	0,00	16.101,58	100,00	0,00
N 13002.120201.311.	34.988,57	514,52	35.503,09	35.503,09	0,00	0,00	0,00	0,00	0,00	0,00
Otras remun. Medio Ambiente (Prot. Salub. Pública)		0,00	0,00	35.503,09	0,00	0,00	0,00	0,00	0,00	0,00
N 13002.120301.171.	264.970,66	-65.909,02	199.061,64	197.618,76	0,00	0,00	0,00	199.061,64	99,28	0,00
Otras rem. Medio Ambiente (Parques y Jardines)		0,00	1.442,88	197.618,76	0,00	0,00	0,00	199.061,64	99,28	0,00
N 13002.120401.163.	19.227,82	282,82	19.510,64	19.510,64	0,00	0,00	0,00	0,00	0,00	0,00
Otras rem. Medio Ambiente (Limpieza Viaria y Rec.)		0,00	0,00	19.510,64	0,00	0,00	0,00	19.510,64	100,00	0,00
N 13002.120501.410.	44.441,78	-7.238,27	37.203,51	31.967,77	0,00	0,00	0,00	37.203,51	85,93	0,00
Otras remuneraciones Agricultura y Pesca		0,00	0,00	31.967,77	0,00	0,00	0,00	37.203,51	116,39	0,00
N 13002.130101.241.	16.982,22	249,73	17.231,95	17.662,65	0,00	0,00	0,00	430,70	2,50	0,00
Otras remuneraciones Empresa y Empleo OALDIM		0,00	0,00	17.662,65	0,00	0,00	0,00	430,70	2,50	0,00
N 13002.140301.430.	15.868,24	233,34	16.101,58	16.101,58	0,00	0,00	0,00	0,00	0,00	0,00
Otras remuneraciones Comercio e Industria		0,00	0,00	16.101,58	0,00	0,00	0,00	0,00	0,00	0,00
Total Económico 130 :	6.890.466,46	-754.294,04	6.136.172,42	5.944.813,15	0,00	0,00	0,00	157.843,09	2,57	0,00
		0,00	33.516,18	5.944.813,15	0,00	0,00	0,00	6.136.172,42	96,88	0,00
N 13100.010101.912.	30,00	0,00	30,00	0,00	0,00	0,00	0,00	30,00	100,00	0,00
Personal laboral temporal Alcaldía		0,00	0,00	0,00	0,00	0,00	0,00	30,00	100,00	0,00
N 13100.010201.920.	30,00	0,00	30,00	0,00	0,00	0,00	0,00	30,00	100,00	0,00
Pers. lab. temporal Secretaría Gral. del Pleno		0,00	0,00	0,00	0,00	0,00	0,00	30,00	100,00	0,00
N 13100.010301.920.	30,00	0,00	30,00	0,00	0,00	0,00	0,00	30,00	100,00	0,00
Pers. lab. temporal Dirección Gral. de Presidencia		0,00	0,00	0,00	0,00	0,00	0,00	30,00	100,00	0,00
N 13100.010302.931.	30,00	0,00	30,00	0,00	0,00	0,00	0,00	30,00	100,00	0,00
Personal laboral temporal Oficina Presupuestaria		0,00	0,00	0,00	0,00	0,00	0,00	30,00	100,00	0,00
N 13100.010400.920.	30,00	0,00	30,00	0,00	0,00	0,00	0,00	30,00	100,00	0,00
Pers. lab. temporal Serv. Presid., Contrat. y Apoyo		0,00	0,00	0,00	0,00	0,00	0,00	30,00	100,00	0,00

EXCMO. AYUNTAMIENTO DE VÉLEZ MÁLAGA
 LOCAL EN SESION DE
 EL CONCEJAL - SECRETARIO
 16 FEB 2023
 GOBIERNO

APROBADO DE LA COMISION EL
 24 FEB 2023

Aprobado por el Concejo Municipal en sesión celebrada el día 24 de febrero de 2023.
 El Secretario General

Ayuntamiento de Vélez Málaga - 2022

Estado de Situación del Presupuesto de Gastos 15/02/2023

R. C. Económ. C. Org. C. Prog. Espec. PARTIDA	Inicial	Modificac. Inc. Reman.	Actual RC Pend.+ N D	A A Pendiente	D D Pendiente	O O Pendiente	P P Pendiente	RP Reintegros	Saldo Remanente	% D s/ Cred.	% O s/ Cred. % RP s/O
N 13100.010402.920.	30,00	0,00	30,00	0,00	0,00	0,00	0,00	0,00	30,00	100,00	0,00
Pers. lab. temporal Oficina de Contratación		0,00	0,00	0,00	0,00	0,00	0,00	0,00	30,00	0,00	0,00
N 13100.010403.920.	30,00	0,00	30,00	0,00	0,00	0,00	0,00	0,00	30,00	100,00	0,00
Pers. lab. temporal Oficina de Sanciones		0,00	0,00	0,00	0,00	0,00	0,00	0,00	30,00	0,00	0,00
N 13100.010501.920.	30,00	-4.902,05	-4.872,05	0,00	0,00	0,00	0,00	0,00	-4.872,05	100,00	0,00
Pers. lab. temporal Asesoría Jurídica		0,00	0,00	0,00	0,00	0,00	0,00	0,00	-4.872,05	0,00	0,00
N 13100.020101.132.	30,00	0,00	30,00	0,00	0,00	0,00	0,00	0,00	30,00	100,00	0,00
Personal laboral temporal Policía Local		0,00	0,00	0,00	0,00	0,00	0,00	0,00	30,00	0,00	0,00
N 13100.020201.135.	30,00	0,00	30,00	0,00	0,00	0,00	0,00	0,00	30,00	100,00	0,00
Personal laboral temporal Protección Civil		0,00	0,00	0,00	0,00	0,00	0,00	0,00	30,00	0,00	0,00
N 13100.030101.151.	30,00	0,00	30,00	0,00	0,00	0,00	0,00	0,00	30,00	100,00	0,00
Personal laboral temporal Urbanismo y Arquitectura		0,00	0,00	0,00	0,00	0,00	0,00	0,00	30,00	0,00	0,00
N 13100.040101.931.	30,00	-30,00	0,00	0,00	0,00	0,00	0,00	0,00	0,00	0,00	0,00
Pers. lab. temporal Intervención-Fiscalización y P		0,00	0,00	0,00	0,00	0,00	0,00	0,00	0,00	0,00	0,00
N 13100.040201.931.	30,00	0,00	30,00	0,00	0,00	0,00	0,00	0,00	30,00	100,00	0,00
Personal laboral temporal Intervención Contable		0,00	0,00	0,00	0,00	0,00	0,00	0,00	30,00	0,00	0,00
N 13100.040301.934.	30,00	0,00	30,00	0,00	0,00	0,00	0,00	0,00	30,00	100,00	0,00
Personal laboral temporal Tesorería Municipal		0,00	0,00	0,00	0,00	0,00	0,00	0,00	30,00	0,00	0,00
N 13100.040402.932.	30,00	0,00	30,00	0,00	0,00	0,00	0,00	0,00	30,00	100,00	0,00
Pers. lab. temporal Órgano Gestión Tributaria		0,00	0,00	0,00	0,00	0,00	0,00	0,00	30,00	0,00	0,00
N 13100.050101.920.	30,00	9.713,62	9.743,62	2.397,94	2.397,94	0,00	0,00	0,00	7.345,68	15,39	0,00
Personal laboral temporal Recursos Humanos		0,00	0,00	0,00	0,00	0,00	0,00	0,00	9.743,62	24,61	0,00
N 13100.050102.920.	30,00	0,00	30,00	0,00	0,00	0,00	0,00	0,00	30,00	100,00	0,00
Pers. lab. temp. Prevención de Riesgos Laborales		0,00	0,00	0,00	0,00	0,00	0,00	0,00	30,00	0,00	0,00
N 13100.050201.926.	30,00	0,00	30,00	0,00	0,00	0,00	0,00	0,00	30,00	100,00	0,00
Pers. lab. temporal Nuevas Tecnologías		0,00	0,00	0,00	0,00	0,00	0,00	0,00	30,00	0,00	0,00
N 13100.050300.920.	30,00	0,00	30,00	0,00	0,00	0,00	0,00	0,00	30,00	100,00	0,00
Pers. lab. temp. R.I.E.M y Parque Móv. Común al S.		0,00	0,00	0,00	0,00	0,00	0,00	0,00	30,00	0,00	0,00
N 13100.050301.920.	30,00	143,10	173,10	3.223,16	3.223,16	0,00	0,00	0,00	-3.050,06	-1.762,02	0,00
Pers. lab. temp. Régimen Interior		0,00	0,00	0,00	0,00	0,00	0,00	0,00	173,10	1.862,02	0,00
N 13100.050302.920.	8.262,50	923,43	9.185,93	33.857,59	33.857,59	0,00	0,00	0,00	-34.585,44	-376,50	0,00
Personal laboral temporal Edificios Municipales		0,00	0,00	0,00	0,00	0,00	0,00	0,00	9.185,93	368,58	0,00
N 13100.050303.132.	0,00	0,00	0,00	0,00	0,00	0,00	0,00	0,00	0,00	0,00	0,00
Personal laboral temporal Parque Móvil		0,00	0,00	0,00	0,00	0,00	0,00	0,00	0,00	0,00	0,00

APROBADO POR LA JUNTA DE GOBIERNO LOCAL EN SESION DE

EL CONCEJAL - SECRETARIO

24 FEB. 2023

APROBADO POR EL PLENO MUNICIPAL EN SESION CELEBRADA EL

24 FEB. 2023

INICIALMENTE

24 ABR. 2023

Secretario General

Ayuntamiento de Vélez Málaga - 2022

Estado de Situación del Presupuesto de Gastos 15/02/2023

R.C. Económ. C. Org. C.Prog. Espec.	Modificac. Inc.Reman.	Actual RC Pend.+ N D	O Pendiente	P Pendiente	RP Reintegros	Saldo Remanente	% %D s/Cred.	% %O s/Cred.
PARTIDA								
N 13100.050401.920.	0,00	30,00	0,00	0,00	0,00	30,00	100,00	0,00
Personal laboral temporal Patrimonio	0,00	0,00	0,00	0,00	0,00	30,00	0,00	0,00
N 13100.060101.924.	0,00	30,00	0,00	0,00	0,00	30,00	100,00	0,00
Pers. lab. temporal Participación Ciudadana	0,00	0,00	0,00	0,00	0,00	30,00	0,00	0,00
N 13100.060201.925.	0,00	30,00	0,00	0,00	0,00	30,00	100,00	0,00
Pers. lab. temp. Oficina Atención a la Ciudadanía	0,00	0,00	0,00	0,00	0,00	30,00	0,00	0,00
N 13100.070101.1532.	56.749,96	86.779,41	113.846,88	0,00	0,00	-39.568,66	-45,60	0,00
Pers. lab. temporal Infraestructuras y Serv. Op.	0,00	12.501,19	113.846,88	0,00	0,00	86.779,41	131,19	0,00
N 13100.070201.133.	0,00	30,00	0,00	0,00	0,00	30,00	100,00	0,00
Personal laboral temporal Parque Móvil	0,00	0,00	0,00	0,00	0,00	30,00	0,00	0,00
N 13100.080101.231.	945,16	975,16	13.460,81	0,00	0,00	-12.485,65	280,37	0,00
Pers. lab. temporal Servicios Sociales Comunitar.	0,00	0,00	13.460,81	0,00	0,00	975,16	1.380,37	0,00
N 13100.080102.231.	72.028,50	105.613,34	72.058,50	0,00	0,00	33.554,84	31,77	0,00
Pers. lab. temporal Refuerzo R. S. Dependencia	33.554,84	0,00	72.058,50	0,00	0,00	105.613,34	68,23	0,00
N 13100.080103.231.	0,00	30,00	0,00	0,00	0,00	30,00	100,00	0,00
Pers. lab. temporal Equipo Tratamiento Familias	0,00	0,00	0,00	0,00	0,00	30,00	0,00	0,00
N 13100.080104.231.	0,00	30,00	0,00	0,00	0,00	30,00	100,00	0,00
Pers. lab. temporal Centro Información Mujer- UNEM	0,00	0,00	0,00	0,00	0,00	30,00	0,00	0,00
N 13100.080105.231.	0,00	30,00	0,00	0,00	0,00	30,00	100,00	0,00
Pers. lab. temporal Centro de Información Mujer	0,00	0,00	0,00	0,00	0,00	30,00	0,00	0,00
N 13100.080201.231.	-30,00	0,00	0,00	0,00	0,00	0,00	0,00	0,00
Pers. lab. temporal Atención a Inmigrantes	0,00	0,00	0,00	0,00	0,00	0,00	0,00	0,00
N 13100.080202.231.	-30,00	0,00	0,00	0,00	0,00	0,00	0,00	0,00
Pers. lab. temporal Zonas Transformación Social	0,00	0,00	0,00	0,00	0,00	0,00	0,00	0,00
N 13100.080203.231.	-30,00	0,00	0,00	0,00	0,00	0,00	0,00	0,00
Persona laboral temporal PICGA	0,00	0,00	0,00	0,00	0,00	0,00	0,00	0,00
N 13100.080301.337.	-30,00	0,00	0,00	0,00	0,00	0,00	0,00	0,00
Personal laboral temporal Mayor	0,00	0,00	0,00	0,00	0,00	0,00	0,00	0,00
N 13100.080401.231.	0,00	30,00	0,00	0,00	0,00	30,00	100,00	0,00
Personal laboral temporal Ciudades ante las Drogas	0,00	0,00	0,00	0,00	0,00	30,00	0,00	0,00
N 13100.080402.231.	0,00	0,00	0,00	0,00	0,00	0,00	0,00	0,00
Pers. lab. temporal Centro Comarcal de Drogodep.	0,00	0,00	0,00	0,00	0,00	0,00	0,00	0,00
N 13100.080501.323.	-30,00	0,00	0,00	0,00	0,00	0,00	0,00	0,00
Personal laboral temporal Guarderías Municipales	0,00	0,00	0,00	0,00	0,00	0,00	0,00	0,00

APROBADO POR LA JUNTA DE GOBIERNO LOCAL EN SESION DE 16 FEB. 2023

SECRETARIO

APROBADO POR EL PLENO MUNICIPAL EN SESION DE 24 FEB. 2023

INICIALMENTE

Aprobado por la Corporación Municipal en sesión de 24 FEB. 2023

El Secretario General,

Ayuntamiento de Vélez Málaga - 2022

Estado de Situación del Presupuesto de Gastos 15/02/2023

R. C. Económ. C. Org. C. Prog. Espec. PARTIDA	Inicial	Modificac. Inc. Reman.	Actual RC Pend.+ N D	A A Pendiente	D D Pendiente	O O Pendiente	P P Pendiente	RP Reintegros	Saldo Remanente	% D s/Cred.	% O s/Cred.	% RP s/O
N 13100.080502.312. Personal laboral temporal C.D.I.A.T.	30,00	-30,00	0,00	0,00	0,00	0,00	0,00	0,00	0,00	0,00	0,00	0,00
N 13100.080503.312. Pers. lab. temporal C.D.I.A.T.-Atención Temprana	30,00	120.136,51	120.166,51	113.817,29	113.817,29	0,00	0,00	0,00	6.349,22	5,28	0,00	0,00
N 13100.080701.337. Personal laboral temporal Juventud	30,00	0,00	0,00	0,00	0,00	0,00	0,00	0,00	120.166,51	94,72	0,00	0,00
N 13100.090101.3321. Personal laboral temporal Biblioteca Pública	30,00	0,00	0,00	0,00	0,00	0,00	0,00	0,00	30,00	100,00	0,00	0,00
N 13100.090102.336. Pers. lab. temporal Protección Patrimonio Histórico	30,00	0,00	0,00	0,00	0,00	0,00	0,00	0,00	30,00	100,00	0,00	0,00
N 13100.090103.334. Pers. lab. temporal Promoción Cultura y Banda Mús.	30,00	0,00	0,00	0,00	0,00	0,00	0,00	0,00	30,00	100,00	0,00	0,00
N 13100.090104.333. Pers. lab. temporal Equipamientos Culturales	30,00	0,00	0,00	0,00	0,00	0,00	0,00	0,00	30,00	100,00	0,00	0,00
N 13100.090201.323. Personal laboral temporal Educación	30,00	-30,00	0,00	0,00	0,00	0,00	0,00	0,00	0,00	0,00	0,00	0,00
N 13100.090202.326. Personal laboral temporal Escuela de Música	65.329,38	-5.942,85	59.386,53	59.386,53	59.386,53	0,00	0,00	0,00	0,00	0,00	0,00	0,00
N 13100.100101.341. Personal laboral temporal Promoción del Deporte	30,00	0,00	30,00	0,00	0,00	0,00	0,00	0,00	0,00	0,00	0,00	0,00
N 13100.100102.342. Personal laboral temporal Instalaciones Deportivas	30,00	0,00	30,00	0,00	0,00	0,00	0,00	0,00	59.386,53	100,00	0,00	0,00
N 13100.110101.338. Personal laboral temporal Ferias y Fiestas	30,00	0,00	30,00	0,00	0,00	0,00	0,00	0,00	0,00	0,00	0,00	0,00
N 13100.120101.161. Pers. lab. temporal. Medio Ambiente (Abast. Agua)	30,00	-14,02	15,98	0,00	0,00	0,00	0,00	0,00	15,98	100,00	0,00	0,00
N 13100.120201.311. Pers. lab. temp. Medio Ambiente (Prot. S. Pública)	30,00	0,00	30,00	0,00	0,00	0,00	0,00	0,00	15,98	0,00	0,00	0,00
N 13100.120301.171. Pers. lab. temporal Medio Ambiente (Parques y Jard	30,00	0,00	30,00	136,32	136,32	0,00	0,00	0,00	0,00	0,00	0,00	0,00
N 13100.120401.163. Pers. lab. temporal. Medio Ambiente (Limp. Viaria)	30,00	0,00	30,00	0,00	0,00	0,00	0,00	0,00	-9.169,05	30,563,50	0,00	0,00
N 13100.120501.410. Personal laboral temporal Agricultura y Pesca	30,00	0,00	30,00	108,48	108,48	0,00	0,00	0,00	30,00	454,40	0,00	0,00
			5.157,26	0,00	108,48	0,00	0,00	0,00	-5.235,74	17,452,47	0,00	0,00
				0,00	108,48	0,00	0,00	0,00	30,00	361,60	0,00	0,00

16 FEB 2023
 CONCEJAL SECRETARIO
 AYUNTAMIENTO DE VÉLEZ MÁLAGA

24 FEB. 2023

24 ABR. 2023
 definitivamente

Ayuntamiento de Vélez Málaga - 2022

Estado de Situación del Presupuesto de Gastos 15/02/2023

R.C. Económ. C. Org. C. Prog. Espec.	Inicial	Modificac. Inc. Reman.	RC Pend.+ Actual	A Pendiente	D Pendiente	O Pendiente	P Pendiente	RP Reintegrados	Saldo Remanente	% D s/Cred.	% O s/Cred.
PARTIDA											
N 13100.130101.241.	30,00	0,00	30,00	0,00	0,00	0,00	0,00	0,00	30,00	100,00	0,00
Personal laboral temporal Empresa y Empleo OALDIM		0,00	0,00	0,00	0,00	0,00	0,00	0,00	30,00	0,00	0,00
N 13100.130102.241.	30,00	0,00	30,00	52,80	52,80	0,00	0,00	0,00	-3.727,90	-12.426,33	0,00
Pers. lab. temporal Empresa y Empleo Proyectos Est		0,00	3.705,00	52,80	52,80	0,00	0,00	0,00	30,00	176,00	0,00
N 13100.130301.432.	30,00	-30,00	0,00	0,00	0,00	0,00	0,00	0,00	0,00	0,00	0,00
Personal laboral temporal Turismo		0,00	0,00	0,00	0,00	0,00	0,00	0,00	0,00	0,00	0,00
N 13100.130302.17211.	30,00	0,00	30,00	0,00	0,00	0,00	0,00	0,00	0,00	0,00	0,00
Personal laboral temporal Playas		0,00	0,00	0,00	0,00	0,00	0,00	0,00	0,00	0,00	0,00
N 13100.140001.920.	30,00	0,00	30,00	0,00	0,00	0,00	0,00	0,00	30,00	100,00	0,00
Pers. lab. temp. Servicios Varios. Común a los s.		0,00	0,00	0,00	0,00	0,00	0,00	0,00	30,00	0,00	0,00
N 13100.140301.430.	30,00	0,00	30,00	0,00	0,00	0,00	0,00	0,00	30,00	100,00	0,00
Personal laboral temporal Comercio e Industria		0,00	0,00	0,00	0,00	0,00	0,00	0,00	30,00	0,00	0,00
N 13100.140401.920.	30,00	0,00	30,00	0,00	0,00	0,00	0,00	0,00	30,00	100,00	0,00
Personal laboral temp. Responsabilidad Patrimonial		0,00	0,00	0,00	0,00	0,00	0,00	0,00	30,00	0,00	0,00
N 13100.900101.912.	30,00	0,00	30,00	0,00	0,00	0,00	0,00	0,00	30,00	100,00	0,00
Pers. lab. temp. Tenencia Alcaldía Torre del Mar		0,00	0,00	0,00	0,00	0,00	0,00	0,00	30,00	0,00	0,00
N 13101.050101.920.	0,00	0,00	0,00	0,00	0,00	0,00	0,00	0,00	0,00	0,00	0,00
Retribuciones Programa ICL		0,00	0,00	0,00	0,00	0,00	0,00	0,00	0,00	0,00	0,00
N 13101.080402.231.	30,00	0,00	30,00	0,00	0,00	0,00	0,00	0,00	30,00	100,00	0,00
Personal laboral temporal Centro Comarcal Drogodep		0,00	0,00	0,00	0,00	0,00	0,00	0,00	30,00	0,00	0,00
N 13102.050101.920.2020001	0,00	0,00	28.818,42	0,00	0,00	0,00	0,00	0,00	28.818,42	100,00	0,00
Pers. lab. temporal Iniciativa AIRE -30		0,00	0,00	0,00	0,00	0,00	0,00	0,00	28.818,42	0,00	0,00
N 13102.080101.231.2019002	0,00	0,00	247.869,30	279.039,26	279.039,26	0,00	0,00	0,00	11.756,25	100,00	0,00
Pers. lab. temporal Plan Interv. Zonas Desfavorec.		0,00	0,00	0,00	0,00	0,00	0,00	0,00	11.756,25	0,00	0,00
N 13103.050101.920.2020003	0,00	0,00	11.756,25	0,00	0,00	0,00	0,00	0,00	1.066,26	100,00	0,00
Pers. lab. temporal Iniciativa AIRE +30		0,00	0,00	0,00	0,00	0,00	0,00	0,00	1.066,26	0,00	0,00
N 13103.080101.231.2019003	0,00	0,00	1.066,26	0,00	0,00	0,00	0,00	0,00	0,00	0,00	0,00
Refuerzo SS.CC. renta mínima 2019		0,00	0,00	0,00	0,00	0,00	0,00	0,00	0,00	0,00	0,00
N 13103.080101.231.	813,78	0,00	813,78	0,00	0,00	0,00	0,00	0,00	813,78	100,00	0,00
Pers. lab. temp. Renta Mínima Inserción Social		0,00	0,00	0,00	0,00	0,00	0,00	0,00	813,78	0,00	0,00
N 13104.050101.920.2020004	0,00	0,00	10.016,53	0,00	0,00	0,00	0,00	0,00	10.016,53	100,00	0,00
Pers. lab. temporal Iniciativa AIRE +45		0,00	0,00	0,00	0,00	0,00	0,00	0,00	10.016,53	0,00	0,00
N 13104.080101.231.2020002	0,00	0,00	2.887,74	0,00	0,00	0,00	0,00	0,00	2.887,74	100,00	0,00
Refuerzo SS.CC. renta mínima 2020		0,00	0,00	0,00	0,00	0,00	0,00	0,00	2.887,74	0,00	0,00

APROBADO POR DE LA COMISIÓN DE LA COORDINACIÓN EL 24 FEBRERO 2023

APROBADO MUNICIPAL EL día 24 FEBRERO 2023

EXCMO. AYUNTAMIENTO DE VÉLEZ MÁLAGA
GOBIERNO LOCAL - SECRETARÍA
APROBADO POR EL GOBIERNO LOCAL EN SESIÓN DE 2023

Ayuntamiento de Vélez Málaga - 2022

Estado de Situación del Presupuesto de Gastos 15/02/2023

R C. Económ. C. Org. C. Prog. Espec.	Inicial	Modificac. Inc.Reman.	Actual RC Pend.+ N D	A Pendiente	D Pendiente	O Pendiente	P Pendiente	RP Reintegración	Saldo Remanente	% D s/Cred.	% O s/Cred.
PARTIDA											
N 13105.050101.920.2022002	0,00	0,00	0,00	0,00	0,00	0,00	0,00	0,00	0,00	0,00	0,00
Pers. lab. temporal Iniciativa empleo juvenil		0,00	0,00	0,00	0,00	0,00	0,00	0,00	0,00	0,00	0,00
N 13105.080101.231.2022003	0,00	154.672,68	154.672,68	0,00	0,00	0,00	0,00	0,00	154.672,68	100,00	0,00
Pers. lab. temp. Estrategias y Acciones Zonas Desf		0,00	0,00	0,00	0,00	0,00	0,00	0,00	154.672,68	0,00	0,00
Total Económico 131 :	106.235,11	404.184,04	846.388,49	691.385,56	691.385,56	0,00	0,00	0,00	108.203,55	12,78	0,00
Total Art. 13 :	6.996.701,57	-350.110,00	6.982.560,91	6.636.198,71	6.636.198,71	0,00	0,00	0,00	6.982.560,91	95,04	0,00
N 15000.010101.912.	34.095,48	759,41	34.854,89	34.854,89	34.854,89	0,00	0,00	0,00	0,00	0,00	0,00
Compl. productividad Gabinete de Alcaldía		0,00	0,00	0,00	0,00	0,00	0,00	0,00	0,00	0,00	0,00
N 15000.010201.920.	17.421,40	784,46	18.205,86	18.093,55	18.093,55	0,00	0,00	0,00	112,31	0,62	0,00
Compl. productividad Secretaría Gral. del Pleno		0,00	0,00	0,00	0,00	0,00	0,00	0,00	112,31	0,62	0,00
N 15000.010301.920.	2.346,70	34,52	2.381,22	1.744,83	1.744,83	0,00	0,00	0,00	636,39	26,73	0,00
Compl. productividad Dirección Gral de Presidencia		0,00	0,00	0,00	0,00	0,00	0,00	0,00	636,39	26,73	0,00
N 15000.010302.931.	2.267,16	33,34	2.300,50	2.300,50	2.300,50	0,00	0,00	0,00	0,00	0,00	0,00
Compl. productividad Oficina Presupuestaria		0,00	0,00	0,00	0,00	0,00	0,00	0,00	0,00	0,00	0,00
N 15000.010400.920.	5.683,83	2.589,91	8.273,74	8.187,85	8.187,85	0,00	0,00	0,00	85,89	1,04	0,00
Compl. productividad Serv. Pres., Contrat. y Apoyo		0,00	0,00	0,00	0,00	0,00	0,00	0,00	85,89	1,04	0,00
N 15000.010402.920.	2.863,78	3.984,10	6.847,88	4.415,27	4.415,27	0,00	0,00	0,00	2.425,98	35,43	0,00
Compl. productividad Oficina de Contratación		0,00	6,63	0,00	4.415,27	0,00	0,00	0,00	2.425,98	35,43	0,00
N 15000.010403.920.	2.227,40	32,76	2.260,16	2.260,16	2.260,16	0,00	0,00	0,00	0,00	0,00	0,00
Compl. productividad Oficina de Sanciones		0,00	0,00	0,00	2.260,16	0,00	0,00	0,00	0,00	0,00	0,00
N 15000.010501.920.	6.801,50	-719,50	6.082,00	5.399,79	5.399,79	0,00	0,00	0,00	602,21	8,88	0,00
Compl. productividad Asesoría Jurídica		0,00	86,18	0,00	5.399,79	0,00	0,00	0,00	593,53	8,78	0,00
N 15000.020101.132.	238.172,22	-8.801,47	229.370,75	229.030,79	229.030,79	0,00	0,00	0,00	0,00	0,00	0,00
Compl. productividad Policía Local		0,00	339,96	0,00	229.030,79	0,00	0,00	0,00	0,00	0,00	0,00
N 15000.020201.135.	4.454,78	2.801,89	7.256,67	7.256,67	7.256,67	0,00	0,00	0,00	0,00	0,00	0,00
Compl. productividad Protección Civil		0,00	0,00	0,00	7.256,67	0,00	0,00	0,00	0,00	0,00	0,00
N 15000.030101.151.	54.630,76	3.125,36	57.756,12	56.401,24	56.401,24	0,00	0,00	0,00	1.354,88	2,35	0,00
Compl. productividad Urbanismo y Arquitectura		0,00	0,00	0,00	56.401,24	0,00	0,00	0,00	1.354,88	2,35	0,00
N 15000.040101.931.	19.688,58	16.106,32	35.794,90	34.455,90	34.455,90	0,00	0,00	0,00	1.126,87	3,15	0,00
Compl. productividad Intervención-Fisc. y Presup.		0,00	212,13	0,00	34.455,90	0,00	0,00	0,00	35.794,90	96,26	0,00

Ayuntamiento de Vélez Málaga - 2022

Estado de Situación del Presupuesto de Gastos 15/02/2023

R.C. Económ. C. Org. C. Prog. Espec.	Partida	Inicial	Modificac. Inc. Reman.	Activa	RC Pend. N.D.	D Pendiente	O Pendiente	P Pendiente	Reintegros	Saldo Remanente	% D s/ Cred.	% O s/ Cred.
N 15000.040201.931.	Compl. productividad Intervención Contable	8.273,18	-3.129,29	5.143,89	5.143,89	5.143,89	0,00	0,00	0,00	0,00	100,00	0,00
N 15000.040301.934.	Compl. productividad Tesorería Municipal	29.278,50	5.539,76	34.818,26	34.818,26	34.818,26	0,00	0,00	0,00	34.818,26	2,61	0,00
N 15000.040402.932.	Compl. productividad Órgano Gestión Tributaria	51.224,50	-2.518,77	48.705,73	48.705,73	48.705,73	0,00	0,00	0,00	48.705,73	99,84	0,00
N 15000.050101.920.	Compl. productividad Recursos Humanos	865.985,82	-847.605,97	18.379,85	18.353,34	18.353,34	0,00	0,00	0,00	18.379,85	99,86	0,00
N 15000.050102.920.	Compl. productividad Prevención Riesgos Laborales	6.881,02	108,14	6.989,16	6.911,61	6.911,61	0,00	0,00	0,00	6.989,16	98,89	0,00
N 15000.050201.926.	Compl. productividad Nuevas Tecnologías	14.907,56	10.885,51	25.793,07	25.556,45	25.556,45	0,00	0,00	0,00	25.793,07	99,08	0,00
N 15000.050300.920.	Compl. productividad R.I.E.M. y P.M. Común Serv.	4.812,76	78,46	4.891,22	5.074,17	5.074,17	0,00	0,00	0,00	4.891,22	103,74	0,00
N 15000.050301.920.	Complemento de productividad Régimen Interior	4.494,54	-647,38	3.847,16	2.775,01	2.775,01	0,00	0,00	0,00	3.847,16	72,13	0,00
N 15000.050302.920.	Complemento de productividad Edificios Municipales	19.197,68	1.071,38	20.269,06	20.269,06	20.269,06	0,00	0,00	0,00	20.269,06	100,00	0,00
N 15000.050303.132.	Complemento de productividad Parque Móvil	1.153,48	-293,35	860,13	764,01	764,01	0,00	0,00	0,00	860,13	88,82	0,00
N 15000.050401.920.	Complemento de productividad Patrimonio	3.858,16	56,72	3.914,88	3.914,88	3.914,88	0,00	0,00	0,00	3.914,88	100,00	0,00
N 15000.060101.924.	Complemento productividad Participación Ciudadana	3.142,20	46,22	3.188,42	3.188,42	3.188,42	0,00	0,00	0,00	3.188,42	100,00	0,00
N 15000.060201.925.	Compl. productividad Oficina Atención Ciudadanía	34.162,74	1.831,33	35.994,07	35.807,82	35.807,82	0,00	0,00	0,00	35.994,07	99,48	0,00
N 15000.070101.1532.	Compl. productividad Infraestructuras y Serv. Op.	31.077,50	5.001,27	36.078,77	36.078,77	36.078,77	0,00	0,00	0,00	36.078,77	100,00	0,00
N 15000.080101.231.	Compl. productividad Servicios Sociales C. P. I.	3.867,74	5.336,25	9.203,99	7.806,11	7.806,11	0,00	0,00	0,00	9.203,99	84,81	0,00
N 15000.080301.337.	Complemento de productividad Mayor	994,38	14,62	1.009,00	1.009,00	1.009,00	0,00	0,00	0,00	1.009,00	100,00	0,00
N 15000.080701.337.	Complemento productividad Juventud	2.187,62	506,97	2.694,59	2.694,59	2.694,59	0,00	0,00	0,00	2.694,59	100,00	0,00

APROBADO POR LA JUNTA DE GOBIERNO
DE LA CORPORACIÓN MUNICIPAL
24 FEB. 2023


APROBADO POR LA JUNTA DE GOBIERNO
DE LA CORPORACIÓN MUNICIPAL
16 FEB. 2023

APROBADO POR LA JUNTA DE GOBIERNO
Municipal en sesión celebrada el día 24 ABR. 2023
El Secretario General

Ayuntamiento de Vélez Málaga - 2022

Estado de Situación del Presupuesto de Gastos 15/02/2023

R.C. Económ. C. Org. C. Prog. Espec.	Inicial	Modificac. Inc. Reman.	Actual RC Pend.+ N D	A Pendiente	D Pendiente	O Pendiente	P Pendiente	RP Reintegro	Saldo Remanente	% D s/ Cred.	% O s/ Cred.
PARTIDA											
N 15000.090101.3321.	7.517,44	2.994,85	10.512,29	10.311,22	10.311,22	0,00	0,00	0,00	201,07	1,91	0,00
Complemento productivdad Biblioteca Pública		0,00	0,00	0,00	10.311,22	0,00	0,00	0,00	10.512,29	98,09	0,00
N 15000.090102.336.	6.045,80	-2.208,20	3.837,60	1.998,08	1.998,08	0,00	0,00	0,00	1.839,52	47,93	0,00
Compl. productivdad Protección Patrimonio Hist.		0,00	0,00	0,00	1.998,08	0,00	0,00	0,00	3.837,60	52,07	0,00
N 15000.090103.334.	16.985,38	249,88	17.235,26	16.691,92	16.691,92	0,00	0,00	0,00	526,78	3,06	0,00
Compl. productivdad Promoción Cultura y Banda Mús		0,00	16,56	0,00	16.691,92	0,00	0,00	0,00	17.235,26	96,85	0,00
N 15000.090201.323.	2.744,48	40,34	2.784,82	2.744,48	2.744,48	0,00	0,00	0,00	40,34	1,45	0,00
Complemento de productivdad Educación		0,00	0,00	0,00	2.744,48	0,00	0,00	0,00	2.784,82	98,55	0,00
N 15000.090202.326.	1.272,78	18,72	1.291,50	1.291,50	1.291,50	0,00	0,00	0,00	0,00	0,00	0,00
Complemento de productivdad Escuela de Música		0,00	0,00	0,00	1.291,50	0,00	0,00	0,00	1.291,50	100,00	0,00
N 15000.100101.341.	2.903,56	42,70	2.946,26	2.946,26	2.946,26	0,00	0,00	0,00	0,00	0,00	0,00
Complemento productivdad Promoción del Deporte		0,00	0,00	0,00	2.946,26	0,00	0,00	0,00	2.946,26	100,00	0,00
N 15000.110101.338.	2.664,92	39,20	2.704,12	2.704,12	2.704,12	0,00	0,00	0,00	0,00	0,00	0,00
Complemento productivdad Ferias y Fiestas		0,00	0,00	0,00	2.704,12	0,00	0,00	0,00	2.704,12	100,00	0,00
N 15000.120301.171.	7.599,39	-363,12	7.236,27	7.236,27	7.236,27	0,00	0,00	0,00	0,00	0,00	0,00
Compl. productivdad Medio Amb. (Parques y Jard.)		0,00	0,00	0,00	7.236,27	0,00	0,00	0,00	7.236,27	100,00	0,00
N 15000.120401.163.	954,60	-224,14	730,46	702,42	702,42	0,00	0,00	0,00	28,04	0,00	0,00
Compl. productivdad Medio Amb. (Limpiez viar. y r		0,00	28,04	0,00	702,42	0,00	0,00	0,00	730,46	96,16	0,00
N 15000.120501.410.	795,50	11,70	807,20	807,20	807,20	0,00	0,00	0,00	0,00	0,00	0,00
Complemento productivdad Agricultura y Pesca		0,00	0,00	0,00	807,20	0,00	0,00	0,00	807,20	100,00	0,00
N 15000.130101.241.	2.147,84	39,03	2.186,87	2.693,60	2.693,60	0,00	0,00	0,00	-506,73	-23,17	0,00
Compl. productivdad Empresa y Empleo OALDIM		0,00	0,00	0,00	2.693,60	0,00	0,00	0,00	2.186,87	123,17	0,00
N 15000.130102.241.	3.818,38	695,99	4.514,37	3.399,71	3.399,71	0,00	0,00	0,00	1.114,66	24,69	0,00
Compl. productivdad Empresa y Empleo Proy. Estrat		0,00	0,00	0,00	3.399,71	0,00	0,00	0,00	4.514,37	135,31	0,00
N 15000.130301.432.	6.212,06	91,36	6.303,42	5.070,40	5.070,40	0,00	0,00	0,00	1.233,02	19,56	0,00
Complemento de productivdad Turismo		0,00	0,00	0,00	5.070,40	0,00	0,00	0,00	6.303,42	80,44	0,00
N 15000.130302.17211.	4.183,54	61,52	4.245,06	4.165,52	4.165,52	0,00	0,00	0,00	79,54	1,87	0,00
Complemento de productivdad Playas		0,00	0,00	0,00	4.165,52	0,00	0,00	0,00	4.245,06	98,13	0,00
N 15000.140001.920.	17.608,76	258,96	17.867,72	17.867,72	17.867,72	0,00	0,00	0,00	0,00	0,00	0,00
Compl. productivdad Servicios Varios. Común serv.		0,00	0,00	0,00	17.867,72	0,00	0,00	0,00	17.867,72	100,00	0,00
N 15000.140301.430.	6.291,62	304,83	6.596,45	6.596,45	6.596,45	0,00	0,00	0,00	0,00	0,00	0,00
Compl. productivdad Comercio e Industria		0,00	0,00	0,00	6.596,45	0,00	0,00	0,00	6.596,45	100,00	0,00
N 15000.900101.912.	12.424,12	182,70	12.606,82	12.606,82	12.606,82	0,00	0,00	0,00	0,00	0,00	0,00
Compl. productivdad Tenencia Alcaldía Torre Mar		0,00	0,00	0,00	12.606,82	0,00	0,00	0,00	12.606,82	100,00	0,00



24 FEB. 2023

24 ABR. 2023

Ayuntamiento de Vélez Málaga - 2022

Estado de Situación del Presupuesto de Gastos 15/02/2023

R.C. Económ. C. Org. C. Prog. Espec. PARTIDA	Inicial	Modificac. Inc. Remanente	Actual RC Pend. N.D	A	D Pendiente	O Pendiente	P Pendiente	RP Retén	Saldo Remanente	% D s/ Cred.	% O s/ Cred.
Total Económico 150 :	1.578.323,14	-800.750,74	777.572,43	762.116,48	762.116,48	0,00	0,00	0,00	14.419,22	1,85	0,00
N 15100.010101.912.	3.500,00	-3.049,75	450,25	0,00	0,00	0,00	0,00	0,00	450,25	100,00	0,00
Gratificaciones Gabinete de Alcaldía		0,00	0,00	0,00	0,00	0,00	0,00	0,00	450,25	0,00	0,00
N 15100.010201.920.	3.500,00	1.755,36	5.255,36	4.486,64	4.486,64	0,00	0,00	0,00	768,72	14,63	0,00
Gratificaciones Secretaría Gral. del Pleno		0,00	0,00	0,00	4.486,64	0,00	0,00	0,00	5.255,36	85,37	0,00
N 15100.010301.920.	1,00	0,00	1,00	0,00	0,00	0,00	0,00	0,00	1,00	100,00	0,00
Gratificaciones Dirección Gral de Presidencia		0,00	0,00	0,00	0,00	0,00	0,00	0,00	1,00	0,00	0,00
N 15100.010302.931.	1,00	0,00	1,00	0,00	0,00	0,00	0,00	0,00	1,00	100,00	0,00
Gratificaciones Oficina Presupuestaria		0,00	0,00	0,00	0,00	0,00	0,00	0,00	1,00	0,00	0,00
N 15100.010400.920.	1,00	3,76	4,76	981,50	981,50	0,00	0,00	0,00	976,74	20,519,75	0,00
Gratificaciones Serv. Pres., Contrat. y Apoyo		0,00	0,00	0,00	981,50	0,00	0,00	0,00	4,76	20,619,75	0,00
N 15100.010402.920.	3.500,00	0,00	3.500,00	0,00	0,00	0,00	0,00	0,00	3.500,00	100,00	0,00
Gratificaciones Oficina de Contratación		0,00	0,00	0,00	0,00	0,00	0,00	0,00	3.500,00	0,00	0,00
N 15100.010403.920.	3.500,00	53,38	3.553,38	5.629,41	5.629,41	0,00	0,00	0,00	2.076,03	58,42	0,00
Gratificaciones Oficina de Sanciones		0,00	0,00	0,00	5.629,41	0,00	0,00	0,00	3.553,38	58,42	0,00
N 15100.010501.920.	900,00	3,62	903,62	700,06	700,06	0,00	0,00	0,00	203,56	22,53	0,00
Gratificaciones Asesoría Jurídica		0,00	0,00	0,00	700,06	0,00	0,00	0,00	903,62	27,47	0,00
N 15100.020101.132.	328.144,86	74.302,57	402.447,43	358.328,68	358.328,68	0,00	0,00	0,00	0,00	0,00	0,00
Gratificaciones Policía Local		0,00	44.118,75	0,00	358.328,68	0,00	0,00	0,00	402.447,43	89,04	0,00
N 15100.020201.135.	20.000,00	-14.553,86	5.446,14	5.446,14	5.446,14	0,00	0,00	0,00	0,00	0,00	0,00
Gratificaciones Protección Civil		0,00	0,00	0,00	5.446,14	0,00	0,00	0,00	5.446,14	100,00	0,00
N 15100.030101.151.	3.500,00	-1.688,50	1.811,50	1.811,50	1.811,50	0,00	0,00	0,00	0,00	0,00	0,00
Gratificaciones Urbanismo y Arquitectura		0,00	0,00	0,00	1.811,50	0,00	0,00	0,00	1.811,50	100,00	0,00
N 15100.040101.931.	3.500,00	15.146,79	18.646,79	17.890,01	17.890,01	0,00	0,00	0,00	756,78	4,06	0,00
Gratificaciones Intervención-Fiscalización y Pres.		0,00	0,00	0,00	17.890,01	0,00	0,00	0,00	18.646,79	95,94	0,00
N 15100.040201.931.	1,00	0,00	1,00	0,00	0,00	0,00	0,00	0,00	1,00	100,00	0,00
Gratificaciones Intervención Contable		0,00	0,00	0,00	0,00	0,00	0,00	0,00	1,00	0,00	0,00
N 15100.040301.934.	3.500,00	-3.415,35	84,65	84,65	84,65	0,00	0,00	0,00	0,00	0,00	0,00
Gratificaciones Tesorería Municipal		0,00	0,00	0,00	84,65	0,00	0,00	0,00	84,65	100,00	0,00
N 15100.040402.932.	3.500,00	1.097,24	4.597,24	4.597,24	4.597,24	0,00	0,00	0,00	0,00	0,00	0,00
Gratificaciones Órgano Gestión Tributaria		0,00	0,00	0,00	4.597,24	0,00	0,00	0,00	4.597,24	100,00	0,00

APROBADO POR LA JUNTA DE GOBIERNO LOCAL DE VÉLEZ MÁLAGA EL 24 FEB. 2023

APROBADO POR LA JUNTA DE GOBIERNO LOCAL DE VÉLEZ MÁLAGA EL 16 FEB. 2023

Ayuntamiento de Vélez Málaga - 2022

Estado de Situación del Presupuesto de Gastos 15/02/2023

R C. Económ. C. Org. C. Prog. Espec.	Inicial	Modificac. Inc. Reman.	Actual RC Pend.+ N D	A A Pendiente	D D Pendiente	O O Pendiente	P P Pendiente	RP Reintegros	Saldo Remanente	% D s/ Cred.	% O s/ Credi. % RP s/O
PARTIDA											
N 15100.050101.920.	123.206,82	-86.731,26	36.475,56	9.888,73	9.888,73	0,00	0,00	0,00	26.586,83	72,89	0,00
Gratificaciones Recursos Humanos		0,00	0,00	0,00	9.888,73	0,00	0,00	0,00	36.475,56	27,11	0,00
N 15100.050102.920.	1,00	283,27	284,27	26.651,38	26.651,38	0,00	0,00	0,00	-26.367,11	-9.275,38	0,00
Gratificaciones Prevención Riesgos Laborales		0,00	0,00	26.651,38	26.651,38	0,00	0,00	0,00	284,27	9.375,38	0,00
N 15100.050201.926.	900,00	1.950,24	2.850,24	2.850,24	2.850,24	0,00	0,00	0,00	0,00	0,00	0,00
Gratificaciones Nuevas Tecnologías		0,00	0,00	2.850,24	2.850,24	0,00	0,00	0,00	2.850,24	100,00	0,00
N 15100.050300.920.	1,00	0,00	1,00	0,00	0,00	0,00	0,00	0,00	1,00	100,00	0,00
Gratificaciones R.I.E.M. y P.M. Común Serv.		0,00	0,00	0,00	0,00	0,00	0,00	0,00	1,00	100,00	0,00
N 15100.050301.920.	1,00	0,00	1,00	0,00	0,00	0,00	0,00	0,00	1,00	100,00	0,00
Gratificaciones Régimen Interior		0,00	0,00	0,00	0,00	0,00	0,00	0,00	1,00	100,00	0,00
N 15100.050302.920.	3.500,00	1.595,16	5.095,16	5.093,16	5.093,16	0,00	0,00	0,00	2,00	0,04	0,00
Gratificaciones Edificios Municipales		0,00	0,00	5.093,16	5.093,16	0,00	0,00	0,00	5.095,16	99,96	0,00
N 15100.050303.132.	0,00	0,00	0,00	0,00	0,00	0,00	0,00	0,00	0,00	0,00	0,00
Gratificaciones Parque Móvil		0,00	0,00	0,00	0,00	0,00	0,00	0,00	0,00	0,00	0,00
N 15100.050401.920.	1,00	0,00	1,00	0,00	0,00	0,00	0,00	0,00	1,00	100,00	0,00
Gratificaciones Patrimonio		0,00	0,00	0,00	0,00	0,00	0,00	0,00	1,00	100,00	0,00
N 15100.060101.924.	3.500,00	-3.500,00	0,00	0,00	0,00	0,00	0,00	0,00	0,00	0,00	0,00
Gratificaciones Participación Ciudadana		0,00	0,00	0,00	0,00	0,00	0,00	0,00	0,00	0,00	0,00
N 15100.060201.925.	1,00	0,00	1,00	0,00	0,00	0,00	0,00	0,00	0,00	0,00	0,00
Gratificaciones Oficina Atención a la Ciudadanía		0,00	0,00	0,00	0,00	0,00	0,00	0,00	0,00	0,00	0,00
N 15100.070101.1532.	4.400,00	-3.067,68	1.332,32	1.332,32	1.332,32	0,00	0,00	0,00	1.332,32	100,00	0,00
Gratificaciones Infraestructuras y Servicios Oper.		0,00	0,00	1.332,32	1.332,32	0,00	0,00	0,00	1.332,32	100,00	0,00
N 15100.070201.133.	1,00	0,00	1,00	0,00	0,00	0,00	0,00	0,00	1,00	100,00	0,00
Gratificaciones Parque Móvil		0,00	0,00	0,00	0,00	0,00	0,00	0,00	1,00	100,00	0,00
N 15100.080101.231.	3.500,00	0,00	3.500,00	374,91	374,91	0,00	0,00	0,00	3.125,09	89,29	0,00
Gratificaciones Servicios Sociales Comunitarios P.		0,00	0,00	374,91	374,91	0,00	0,00	0,00	3.500,00	10,71	0,00
N 15100.080301.337.	1,00	0,00	1,00	0,00	0,00	0,00	0,00	0,00	1,00	100,00	0,00
Gratificaciones Prestaciones Mayor		0,00	0,00	0,00	0,00	0,00	0,00	0,00	1,00	100,00	0,00
N 15100.080701.337.	3.500,00	3,14	3.503,14	977,34	977,34	0,00	0,00	0,00	2.525,80	72,10	0,00
Gratificaciones Juventud		0,00	0,00	977,34	977,34	0,00	0,00	0,00	3.503,14	27,90	0,00
N 15100.090101.3321.	3.500,00	-3.500,00	0,00	0,00	0,00	0,00	0,00	0,00	0,00	0,00	0,00
Gratificaciones Biblioteca Pública		0,00	0,00	0,00	0,00	0,00	0,00	0,00	0,00	0,00	0,00
N 15100.090102.336.	118,30	0,00	118,30	0,00	0,00	0,00	0,00	0,00	118,30	100,00	0,00
Gratificaciones Protección Patrim.Histórico		0,00	0,00	0,00	0,00	0,00	0,00	0,00	118,30	100,00	0,00

24 FEB. 2023

24 ABR. 2023



Ayuntamiento de Vélez Málaga - 2022

Estado de Situación del Presupuesto de Gastos 15/02/2023

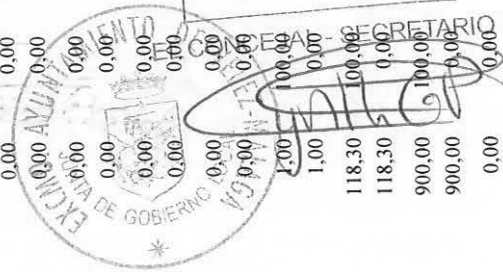
R.C. Económ. C. Org. C.Prog. Espec.	Modificac. Inc.Reman.	Inicial	Actual	A Pendiente	D Pendiente	O Pendiente	P Pendiente	Reintegros	Saldo Remanente	%	%D s/Cred.	%O s/Cred.
PARTIDA			RC Pendiente	A Pendiente	D Pendiente	O Pendiente	P Pendiente					
N 15100.090103.334.	0,00	118,30	118,30	0,00	0,00	0,00	0,00	0,00	118,30	100,00	100,00	0,00
Gratificaciones Promoción Cultura y Banda de Música	0,00		0,00	0,00	0,00	0,00	0,00	0,00	118,30	0,00	0,00	0,00
N 15100.090201.323.	0,00	1.750,00	1.750,00	0,00	0,00	0,00	0,00	0,00	1.750,00	100,00	100,00	0,00
Gratificaciones. Educación.	0,00		0,00	0,00	0,00	0,00	0,00	0,00	1.750,00	0,00	0,00	0,00
N 15100.090202.326.	-48,95	1.750,00	1.701,05	0,00	0,00	0,00	0,00	0,00	1.701,05	100,00	100,00	0,00
Gratificaciones Escuela de Música	0,00		0,00	0,00	0,00	0,00	0,00	0,00	1.701,05	0,00	0,00	0,00
N 15100.100101.341.	-3.500,00	3.500,00	0,00	0,00	0,00	0,00	0,00	0,00	0,00	0,00	0,00	0,00
Gratificaciones Promoción del Deporte	0,00		0,00	0,00	0,00	0,00	0,00	0,00	0,00	0,00	0,00	0,00
N 15100.110101.338.	8.779,58	3.500,00	12.279,58	12.277,46	12.277,46	0,00	0,00	0,00	2.12	0,02	99,98	0,00
Gratificaciones Ferias y Fiestas	0,00		0,00	0,00	0,00	0,00	0,00	0,00	12.279,58	0,00	0,00	0,00
N 15100.120101.161.	-900,00	900,00	0,00	0,00	0,00	0,00	0,00	0,00	0,00	0,00	0,00	0,00
Gratificaciones Medio Ambiente (Abast. Agua Potab.	0,00		0,00	0,00	0,00	0,00	0,00	0,00	0,00	0,00	0,00	0,00
N 15100.120301.171.	-900,00	900,00	0,00	0,00	0,00	0,00	0,00	0,00	0,00	0,00	0,00	0,00
Gratificaciones Medio Amb. (Parques y Jardines)	0,00		0,00	0,00	0,00	0,00	0,00	0,00	0,00	0,00	0,00	0,00
N 15100.120401.163.	-900,00	900,00	0,00	0,00	0,00	0,00	0,00	0,00	0,00	0,00	0,00	0,00
Gratific. Medio Amb.(Limpieza Viaria y recogida re	0,00		0,00	0,00	0,00	0,00	0,00	0,00	0,00	0,00	0,00	0,00
N 15100.120501.410.	-975,00	975,00	0,00	0,00	0,00	0,00	0,00	0,00	0,00	0,00	0,00	0,00
Gratificaciones Agricultura y Pesca	0,00		0,00	0,00	0,00	0,00	0,00	0,00	0,00	0,00	0,00	0,00
N 15100.130101.241.	0,00	1,00	1,00	0,00	0,00	0,00	0,00	0,00	1,00	100,00	100,00	0,00
Gratificaciones Empresa y Empleo OALDIM	0,00		0,00	0,00	0,00	0,00	0,00	0,00	1,00	0,00	0,00	0,00
N 15100.130102.241.	0,00	118,30	118,30	0,00	0,00	0,00	0,00	0,00	118,30	100,00	100,00	0,00
Gratificaciones Empresa y Empleo Proyectos Estrat.	0,00		0,00	0,00	0,00	0,00	0,00	0,00	118,30	0,00	0,00	0,00
N 15100.130301.432.	0,00	900,00	900,00	0,00	0,00	0,00	0,00	0,00	900,00	100,00	100,00	0,00
Gratificaciones Turismo	0,00		0,00	0,00	0,00	0,00	0,00	0,00	900,00	0,00	0,00	0,00
N 15100.130302.17211.	-118,30	118,30	0,00	0,00	0,00	0,00	0,00	0,00	0,00	0,00	0,00	0,00
Gratificaciones Playas	0,00		0,00	0,00	0,00	0,00	0,00	0,00	0,00	0,00	0,00	0,00
N 15100.140001.920.	0,00	3.500,00	3.500,00	0,00	0,00	0,00	0,00	0,00	3.500,00	100,00	100,00	0,00
Gratificaciones Servicios Varios. Común serv.	0,00		0,00	0,00	0,00	0,00	0,00	0,00	3.500,00	0,00	0,00	0,00
N 15100.140301.430.	10,64	3.500,00	3.510,64	1.612,15	1.612,15	0,00	0,00	0,00	1.898,49	54,08	45,92	0,00
Gratificaciones Comercio e Industria	0,00		0,00	0,00	0,00	0,00	0,00	0,00	3.510,64	0,00	0,00	0,00
N 15100.140401.920.	0,00	1,00	1,00	0,00	0,00	0,00	0,00	0,00	1,00	100,00	100,00	0,00
Gratificaciones Responsabilidad Patrimonial	0,00		0,00	0,00	0,00	0,00	0,00	0,00	1,00	0,00	0,00	0,00
N 15100.900101.912.	0,00	1,00	1,00	0,00	0,00	0,00	0,00	0,00	1,00	100,00	100,00	0,00
Gratificaciones Tenencia Alcaldía Torre Mar	0,00		0,00	0,00	0,00	0,00	0,00	0,00	1,00	0,00	0,00	0,00

APROBADO POR EL PLENO DE LA CORTE MUNICIPAL

24 FEB. 2023

INICIALMENTE

Aprobado por el Pleno Municipal en sesión celebrada el día 24 de febrero de 2023. El Secretario General,



Ayuntamiento de Vélez Málaga - 2022

Estado de Situación del Presupuesto de Gastos 15/02/2023

R.C. Económ. C. Org. C. Prog. Espec. PARTIDA	Inicial	Modificac. Inc. Reman.	Actual RC Pend.+ N D	A Pendiente	D Pendiente	O Pendiente	P Pendiente	RP Reintegros	Saldo Remanente	% D s/Cred.	% O s/Cred.
Total Económico 151 :	545.613,88	-21.863,90	523.749,98	461.013,52	461.013,52	0,00	0,00	0,00	18.617,71	3,55	0,00
Total Art. 15 :	2.123.937,02	-822.614,61	1.301.322,41	1.223.130,00	1.223.130,00	0,00	0,00	0,00	523.749,98	88,02	0,00
N 16000.000001.221. Seg. Social gastos sociales Acuerdo C./ Ayudas	69.664,49	0,00	69.664,49	57.043,66	57.043,66	10.756,73	0,00	0,00	12.620,83	18,12	15,44
N 16000.000001.920. Seguridad Social Aplazamiento	0,00	0,00	0,00	0,00	0,00	0,00	0,00	0,00	58.907,76	81,88	100,00
N 16000.010101.912. Seguridad Social Gabinete de Alcaldía	484.553,10	2.375,24	486.928,34	484.889,80	484.889,80	477.052,52	477.052,52	0,00	0,00	0,00	0,00
N 16000.010201.920. Seguridad Social Secretaria General del Pleno	162.275,84	-13.409,86	148.865,98	136.191,18	136.191,18	126.679,90	0,00	0,00	11.591,39	7,79	85,10
N 16000.010301.920. Seguridad Social Dirección General de Presidencia	30.961,53	-2.290,22	28.671,31	28.972,52	28.972,52	20.922,58	20.922,58	0,00	9.875,82	99,58	100,00
N 16000.010302.931. Seguridad Social Oficina Presupuestaria	12.775,95	0,00	12.775,95	12.748,23	12.748,23	0,00	0,00	0,00	22.186,08	91,49	100,00
N 16000.010400.920. Seg. Social Serv. Presidencia, Contratac. y Apoyo	37.593,37	11.173,83	48.767,20	71.005,58	71.005,58	68.101,81	68.101,81	0,00	-301,21	101,05	72,97
N 16000.010402.920. Seguridad Social Oficina de Contratación	25.555,36	34.594,05	60.149,41	37.876,12	37.876,12	13.938,50	13.938,50	0,00	7.748,73	100,00	100,00
N 16000.010403.920. Seguridad Social Oficina de Sanciones	19.297,87	284,05	19.581,92	20.100,43	20.100,43	19.866,07	19.866,07	0,00	10,04	0,08	99,78
N 16000.010501.920. Seguridad Social Asesoría Jurídica	63.763,04	-4.222,31	59.540,73	55.788,28	55.788,28	55.788,28	55.788,28	0,00	27,72	99,92	100,00
N 16000.010701.920. Seguridad Social Oficina Apoyo Conc. S. J.G.L.	12.765,91	-11.702,08	1.063,83	0,00	0,00	0,00	0,00	0,00	10,04	0,08	99,78
N 16000.020101.132. Seguridad Social Policía Local	1.895.119,83	-324.089,47	1.571.030,36	1.555.677,58	1.555.677,58	1.363.152,74	1.363.152,74	0,00	7.466,74	0,48	86,77
N 16000.020201.135. Seguridad Social Protección Civil	41.101,30	-9.523,11	31.578,19	31.578,19	31.578,19	31.578,19	31.578,19	0,00	-518,51	2,65	101,45
N 16000.030101.151. Seguridad Social Urbanismo y Arquitectura	374.602,09	21.441,99	396.044,08	383.960,18	383.960,18	383.960,18	383.960,18	0,00	-284,15	102,65	100,00
		0,00	0,00	0,00	0,00	0,00	0,00	0,00	3.260,87	5,48	93,70
		0,00	0,00	0,00	0,00	0,00	0,00	0,00	3.752,45	93,70	100,00
		0,00	0,00	0,00	0,00	0,00	0,00	0,00	131,28	12,34	0,00
		0,00	0,00	0,00	0,00	0,00	0,00	0,00	1.063,83	0,00	0,00
		0,00	0,00	0,00	0,00	0,00	0,00	0,00	7.466,74	0,48	86,77
		0,00	0,00	0,00	0,00	0,00	0,00	0,00	207.877,62	99,02	100,00
		0,00	0,00	0,00	0,00	0,00	0,00	0,00	0,00	0,00	100,00
		0,00	0,00	0,00	0,00	0,00	0,00	0,00	0,00	100,00	100,00
		0,00	0,00	0,00	0,00	0,00	0,00	0,00	12.083,90	3,05	96,95
		0,00	0,00	0,00	0,00	0,00	0,00	0,00	12.083,90	96,95	100,00

Ayuntamiento de Vélez Málaga - 2022

Estado de Situación del Presupuesto de Gastos 15/02/2023

R.C. Económ. C. Org. C.Prog. Espec.	Modificac. Inc. Remanente	Actualizac. RC Pend. + N.D.	A	D	O	Pendiente	O Pendiente	D Pendiente	A Pendiente	D Pendiente	O Pendiente	P Pendiente	Reintegros	Saldo Remanente	% D s/Cred.	% O s/Cred.
N 16000.040101.931.	158.107,85	211,64	155.562,51	155.562,51	148.234,08	148.234,08	148.234,08	148.234,08	155.562,51	155.562,51	148.234,08	148.234,08	148.234,08	1.416,98	0,90	93,63
Seguridad Social Intervención-Fiscalización y Pres		0,00	0,00	7.328,43	0,00	0,00	0,00	7.328,43	0,00	0,00	0,00	0,00	0,00	10.085,41	98,26	100,00
N 16000.040201.931.	46.593,63	-20.185,21	26.276,14	26.276,14	26.276,14	26.276,14	26.276,14	26.276,14	26.276,14	26.276,14	26.276,14	26.276,14	26.276,14	132,28	0,50	99,50
Seguridad Social Intervención Contable		0,00	0,00	0,00	0,00	0,00	0,00	0,00	0,00	0,00	0,00	0,00	0,00	132,28	99,50	100,00
N 16000.040301.934.	112.427,37	-4.950,28	105.340,69	105.340,69	105.340,69	105.340,69	105.340,69	105.340,69	105.340,69	105.340,69	105.340,69	105.340,69	105.340,69	2.136,40	1,99	98,01
Seguridad Social Tesorería Municipal		0,00	0,00	0,00	0,00	0,00	0,00	0,00	0,00	0,00	0,00	0,00	0,00	2.136,40	98,01	100,00
N 16000.040402.932.	170.916,89	-2.514,25	167.697,47	167.697,47	122.657,25	122.657,25	122.657,25	167.697,47	167.697,47	167.697,47	122.657,25	122.657,25	122.657,25	0,00	0,00	72,84
Seguridad Social Órgano Gestión Tributaria		0,00	0,00	45.040,22	45.040,22	0,00	0,00	45.040,22	0,00	0,00	0,00	0,00	0,00	45.745,39	99,58	100,00
N 16000.050101.920.	179.684,87	-32.890,33	134.011,73	134.011,73	127.193,26	127.193,26	127.193,26	134.011,73	134.011,73	134.011,73	127.193,26	127.193,26	127.193,26	12.490,84	8,51	86,65
Seguridad Social Recursos Humanos		0,00	0,00	6.818,47	6.818,47	0,00	0,00	6.818,47	0,00	0,00	0,00	0,00	0,00	19.601,28	91,29	100,00
N 16000.050102.920.	43.984,18	572,45	54.477,70	54.477,70	49.243,08	49.243,08	49.243,08	54.477,70	54.477,70	54.477,70	49.243,08	49.243,08	49.243,08	-9.921,07	22,27	110,52
Seguridad Social Prevención Riesgos Laborales		0,00	0,00	5.234,62	5.234,62	0,00	0,00	5.234,62	0,00	0,00	0,00	0,00	0,00	-4.686,45	122,27	100,00
N 16000.050201.926.	97.619,46	-9.948,13	87.671,33	87.671,33	89.666,43	89.666,43	89.666,43	87.671,33	87.671,33	87.671,33	89.666,43	89.666,43	89.666,43	-1.995,10	-2,28	102,28
Seguridad Social Nuevas Tecnologías		0,00	0,00	0,00	0,00	0,00	0,00	0,00	0,00	0,00	0,00	0,00	0,00	-1.995,10	102,28	100,00
N 16000.050300.920.	27.870,61	289,58	32.804,27	32.804,27	27.362,57	27.362,57	27.362,57	32.804,27	32.804,27	32.804,27	27.362,57	27.362,57	27.362,57	797,62	16,49	97,17
Seg. Social Ser. Rég. Int. Edif. Mun. y PMóv, común		0,00	0,00	5.441,70	5.441,70	0,00	0,00	5.441,70	0,00	0,00	0,00	0,00	0,00	211,96	0,08	98,24
N 16000.050301.920.	326.334,45	-48.509,76	277.612,73	277.612,73	272.931,90	272.931,90	272.931,90	277.612,73	277.612,73	277.612,73	272.931,90	272.931,90	272.931,90	4.892,79	99,92	100,00
Seguridad Social Régimen Interior		0,00	0,00	4.680,83	4.680,83	0,00	0,00	4.680,83	0,00	0,00	0,00	0,00	0,00	4.892,79	99,92	100,00
N 16000.050302.920.	199.661,02	2.914,52	198.583,52	198.583,52	193.957,09	193.957,09	193.957,09	198.583,52	198.583,52	198.583,52	193.957,09	193.957,09	193.957,09	3.992,02	1,97	95,75
Seguridad Social Edificios Municipales		0,00	0,00	4.626,43	4.626,43	0,00	0,00	4.626,43	0,00	0,00	0,00	0,00	0,00	8.618,45	98,08	100,00
N 16000.050303.132.	9.812,75	-6.456,70	2.490,37	2.490,37	2.346,41	2.346,41	2.346,41	2.490,37	2.490,37	2.490,37	2.346,41	2.346,41	2.346,41	0,00	0,00	69,92
Seguridad Social Parque móvil		0,00	0,00	143,96	143,96	0,00	0,00	143,96	0,00	0,00	0,00	0,00	0,00	1.009,64	74,21	100,00
N 16000.050401.920.	20.250,02	110,04	20.350,05	20.350,05	20.248,75	20.248,75	20.248,75	20.350,05	20.350,05	20.350,05	20.248,75	20.248,75	20.248,75	10,01	0,05	99,45
Seguridad Social Patrimonio		0,00	0,00	101,30	101,30	0,00	0,00	101,30	0,00	0,00	0,00	0,00	0,00	111,31	99,95	100,00
N 16000.060101.924.	13.680,44	0,00	12.765,91	12.765,91	12.095,12	12.095,12	12.095,12	12.765,91	12.765,91	12.765,91	12.095,12	12.095,12	12.095,12	914,53	6,68	88,41
Seguridad Social Participación Ciudadana		0,00	0,00	670,79	670,79	0,00	0,00	670,79	0,00	0,00	0,00	0,00	0,00	1.585,32	93,32	100,00
N 16000.060201.925.	180.649,69	7.865,25	178.417,20	178.417,20	172.803,79	172.803,79	172.803,79	178.417,20	178.417,20	178.417,20	172.803,79	172.803,79	172.803,79	-23,42	-0,01	91,67
Seguridad Social Oficina Atención a la Ciudadanía		0,00	0,00	5.613,41	5.613,41	0,00	0,00	5.613,41	0,00	0,00	0,00	0,00	0,00	15.711,15	94,64	100,00
N 16000.070101.1532.	273.639,32	-19.969,34	244.969,08	244.969,08	241.272,47	241.272,47	241.272,47	244.969,08	244.969,08	244.969,08	241.272,47	241.272,47	241.272,47	8.583,35	3,38	95,11
Seguridad Social Infraestructuras y Servicios Oper		0,00	0,00	3.696,61	3.696,61	0,00	0,00	3.696,61	0,00	0,00	0,00	0,00	0,00	12.397,51	96,57	100,00
N 16000.080101.231.	261.669,13	30.042,70	281.721,11	281.721,11	281.721,11	281.721,11	281.721,11	281.721,11	281.721,11	281.721,11	281.721,11	281.721,11	281.721,11	9.990,72	3,42	96,58
Seguridad Social Servicios Sociales C. P. I.		0,00	0,00	0,00	0,00	0,00	0,00	0,00	0,00	0,00	0,00	0,00	0,00	9.990,72	96,58	100,00
N 16000.080102.231.	26.801,99	18.158,65	23.863,29	23.863,29	23.474,88	23.474,88	23.474,88	23.863,29	23.863,29	23.863,29	23.474,88	23.474,88	23.474,88	32.282,29	57,50	41,81
Seguridad Social Refuerzo R. S. Dependencia		11.184,94	0,00	388,41	388,41	0,00	0,00	388,41	0,00	0,00	0,00	0,00	0,00	32.670,70	42,50	100,00

APROBADO POR LA JUNTA DE GOBIERNO LOCAL EN SESION DE



APROBADO POR LA JUNTA DE GOBIERNO DE LA CORPORACIÓN MUNICIPAL EL 24 FEB. 2023 INICIALMENTE

Aprobado por el Ayuntamiento Municipal en día 24 de febrero de 2023

Ayuntamiento de Vélez Málaga - 2022

Estado de Situación del Presupuesto de Gastos 15/02/2023

R.C. Económ.	C. Org.	C. Prog.	Espec.	Inicial	Modificac. Inc. Reman.	Actual RC Pend.+ N D	A A Pendiente	D D Pendiente	O O Pendiente	P P Pendiente	RP Reintegros	Saldo Remanente	% %D s/Cred.	% %O s/Cred.
N 16000.080103.231.				60.610,07	400,28	61.010,35	61.000,57	61.000,57	59.311,77	59.311,77	59.311,77	9,78	0,02	97,22
Seguridad Social Equipo Tratamiento Familias					0,00	0,00	0,00	1.688,80	0,00	0,00	0,00	1.698,58	99,98	100,00
N 16000.080104.231.				14.146,90	207,77	14.354,67	14.344,89	14.344,89	14.279,08	14.279,08	14.279,08	9,78	0,07	99,47
Seguridad Social Centro Información Mujer-UNEM					0,00	0,00	65,81	65,81	0,00	0,00	0,00	75,59	99,93	100,00
N 16000.080105.231.				29.391,14	202,60	29.593,74	29.583,96	29.583,96	28.179,04	28.179,04	28.179,04	9,78	0,03	95,22
Seguridad Social Centro Información a la Mujer					0,00	0,00	1.404,92	1.404,92	0,00	0,00	0,00	1.414,70	99,97	100,00
N 16000.080201.231.				12.668,19	-12.111,10	557,09	0,00	0,00	0,00	0,00	0,00	370,99	66,59	0,00
Seguridad Social Atención a Inmigrantes					0,00	186,10	0,00	0,00	0,00	0,00	0,00	557,09	0,00	0,00
N 16000.080202.231.				13.719,19	201,49	13.920,68	14.291,67	14.291,67	13.664,90	13.664,90	13.664,90	-370,99	-2,67	98,16
Seguridad Social Zonas de Transformación Social					0,00	0,00	626,77	626,77	0,00	0,00	0,00	255,78	102,67	100,00
N 16000.080203.231.				8.019,76	107,93	8.127,69	8.127,69	8.127,69	7.990,03	7.990,03	7.990,03	0,00	0,00	98,31
Seguridad Social PICGA					0,00	0,00	137,66	137,66	0,00	0,00	0,00	137,66	100,00	100,00
N 16000.080301.337.				28.445,71	-5.798,06	22.647,65	20.578,80	20.578,80	17.941,75	17.941,75	17.941,75	2.068,85	9,13	79,22
Seguridad Social Mayor					0,00	0,00	2.637,05	2.637,05	0,00	0,00	0,00	4.705,90	90,87	100,00
N 16000.080401.231.				13.161,08	193,34	13.354,42	13.344,64	13.344,64	11.975,16	11.975,16	11.975,16	9,78	0,07	89,67
Seguridad Social Ciudadades ante las Drogas					0,00	0,00	1.369,48	1.369,48	0,00	0,00	0,00	1.379,26	99,93	100,00
N 16000.080402.231.				31.204,30	0,00	31.204,30	31.194,52	31.194,52	30.540,83	30.540,83	30.540,83	663,47	99,97	97,89
Seguridad Social Centro Comarcal de Drogodepende					0,00	0,00	0,00	0,00	0,00	0,00	0,00	663,47	99,97	100,00
N 16000.080501.323.				66.980,79	-12.531,21	54.449,58	47.695,96	47.695,96	46.973,89	46.973,89	46.973,89	6.753,62	2,40	86,97
Seguridad Social Guarderías Municipales					0,00	0,00	0,00	0,00	0,00	0,00	0,00	7.475,69	87,60	100,00
N 16000.080502.312.				29.811,70	211,01	30.022,71	31.043,98	31.043,98	30.345,05	30.345,05	30.345,05	-1.021,27	-3,40	101,69
Seguridad Social personal laboral fijo C.D.I.A.T.					0,00	0,00	698,93	698,93	0,00	0,00	0,00	-322,34	103,40	100,00
N 16000.080503.312.				125.340,12	5.393,05	130.733,17	137.253,19	137.253,19	123.496,01	123.496,01	123.496,01	-6.520,02	-4,99	94,46
Seg.Social pers. lab. temp. C.D.I.A.T- Atención T.					0,00	0,00	0,00	0,00	0,00	0,00	0,00	-6.520,02	-4,99	94,46
N 16000.080701.337.				17.543,82	685,68	18.229,50	18.251,33	18.251,33	17.442,94	17.442,94	17.442,94	-21,83	-0,12	95,69
Seguridad Social Juventud					0,00	0,00	0,00	0,00	0,00	0,00	0,00	-21,83	-0,12	95,69
N 16000.090101.3321.				54.553,03	19.469,66	74.022,69	77.275,65	77.275,65	70.279,39	70.279,39	70.279,39	786,56	100,12	100,00
Seguridad Social Biblioteca Pública					0,00	0,00	6.996,26	6.996,26	0,00	0,00	0,00	786,56	100,12	100,00
N 16000.090102.336.				45.368,06	-29.701,52	15.666,54	15.666,54	15.666,54	14.657,49	14.657,49	14.657,49	0,00	0,00	93,56
Seguridad Social Protección Patrimonio Histórico					0,00	0,00	0,00	0,00	0,00	0,00	0,00	0,00	0,00	100,00
N 16000.090103.334.				188.645,09	-30.413,22	158.231,87	157.899,24	157.899,24	148.249,69	148.249,69	148.249,69	1.009,05	100,00	100,00
Seguridad Social Promoción Cultura y Banda Música					0,00	332,63	0,00	0,00	0,00	0,00	0,00	1.009,05	100,00	100,00
N 16000.090104.333.				8.413,15	123,50	8.536,65	8.645,83	8.645,83	8.422,16	8.422,16	8.422,16	-109,18	-1,28	98,66
Seguridad Social Equipamientos Culturales					0,00	0,00	223,67	223,67	0,00	0,00	0,00	114,49	101,28	100,00

Ayuntamiento de Vélez Málaga - 2022

Estado de Situación del Presupuesto de Gastos 15/02/2023

R.C. Económ. C. Org. C.Prog. Espec. PARTIDA	Inicial	Modificac. Inc. Reman.	Actual RC Pend. N.P	A Pendiente	D Pendiente	O Pendiente	P Pendiente	RP	Saldo Remanente	%	% O s/Cred.	% RP s/O
N 16000.090201.323. Seguridad Social. Educación	80.787,50	-4.297,46	76.490,04	78.450,34	78.450,34	78.450,34	78.450,34	78.450,34	-1.960,30	-2,56	102,56	102,56
N 16000.090202.326. Seguridad Social Escuela de Música	87.068,93	-16.700,55	70.368,38	67.486,77	67.486,77	63.014,03	63.014,03	63.014,03	2.158,31	3,07	89,55	100,00
N 16000.100101.341. Seguridad Social Promoción del Deporte	395.725,78	-7.778,64	387.947,14	383.724,51	383.724,51	383.724,51	383.724,51	383.724,51	4.222,63	1,09	98,91	100,00
N 16000.100102.342. Seguridad Social Instalaciones Deportivas	8.612,59	126,46	8.739,05	8.729,27	8.729,27	8.584,30	8.584,30	8.584,30	9,78	0,11	98,23	100,00
N 16000.110101.338. Seguridad Social Ferias y Fiestas	21.481,85	2.513,93	23.995,78	24.024,78	24.024,78	22.422,85	22.422,85	22.422,85	154,75	99,89	100,00	100,00
N 16000.120101.161. Seguridad Social Medio Ambiente (Abast. Agua P.)	242,43	-242,43	0,00	0,00	0,00	0,00	0,00	0,00	0,00	0,00	0,00	0,00
N 16000.120201.311. Seguridad Social Medio Ambiente (Prof. Salub. Púb)	21.390,30	314,64	21.704,94	21.695,16	21.695,16	20.959,92	20.959,92	20.959,92	745,02	99,95	96,57	100,00
N 16000.120301.171. Seguridad Social Medio Ambiente (Parques y Jard.)	207.127,16	-26.234,76	180.892,40	170.892,12	170.892,12	167.564,75	167.564,75	167.564,75	9.169,05	5,07	92,63	100,00
N 16000.120401.163. Seguridad Social Medio Amb. (Limpieza Viaria y rec	18.433,22	-718,59	17.714,63	17.329,70	17.329,70	12.347,84	12.347,84	12.347,84	384,93	2,17	100,00	100,00
N 16000.120501.410. Seguridad Social Agricultura y Pesca	32.348,92	-5.854,69	26.494,23	26.494,23	26.494,23	26.494,23	26.494,23	26.494,23	5.366,79	97,88	69,70	100,00
N 16000.130101.241. Seguridad Social Empresa y Empleo. OALDIM	22.347,35	5.639,76	27.987,11	27.464,27	27.464,27	25.034,68	25.034,68	25.034,68	522,84	1,87	100,00	100,00
N 16000.130102.241. Seguridad Social Proyectos Estratégicos	20.205,80	89,96	20.295,76	19.040,50	19.040,50	18.006,89	18.006,89	18.006,89	1.255,26	6,18	88,72	100,00
N 16000.130301.432. Seguridad Social Turismo	21.975,07	-8.257,04	13.718,03	12.748,25	12.748,25	12.748,25	12.748,25	12.748,25	2.288,87	93,82	100,00	100,00
N 16000.130302.17211. Seguridad Social Playas	9.487,64	-715,48	8.772,16	8.710,41	8.710,41	8.624,26	8.624,26	8.624,26	61,75	0,70	98,31	100,00
N 16000.140001.920. Seguridad Social Servicios Varios. Común servicios	30.781,46	251,47	31.032,93	30.118,40	30.118,40	29.806,37	29.806,37	29.806,37	147,90	99,30	100,00	100,00
N 16000.140301.430. Seguridad Social Comercio e Industria	33.736,61	2.270,13	36.006,74	35.505,93	35.505,93	33.453,98	33.453,98	33.453,98	914,53	2,95	96,05	100,00
N 16000.140401.920. Seguridad Social Responsabilidad Patrimonial	10,04	0,00	10,04	0,00	0,00	0,00	0,00	0,00	10,04	100,00	0,00	0,00

APROBADO POR LA JUNTA DE GOBIERNO LOCAL EN SESION DE AYUNTAMIENTO CONCEJAL - SECRETARIO

APROBADO POR LA JUNTA DE GOBIERNO LOCAL EN SESION DE AYUNTAMIENTO CONCEJAL - SECRETARIO

APROBADO POR LA JUNTA DE GOBIERNO LOCAL EN SESION DE AYUNTAMIENTO CONCEJAL - SECRETARIO

Ayuntamiento de Vélez Málaga - 2022

Estado de Situación del Presupuesto de Gastos 15/02/2023

R.C. Económ. C. Org. C. Prog. Espec. PARTIDA	Inicial	Modificac. Inc. Reman.	Actual RC Pend.+ N D	A Pendiente	D Pendiente	O Pendiente	P Pendiente	RP Reintegros	Saldo Remanente	% D s/ Cred.	% O s/ Cred.
N 16000.900101.912. Seguridad Social Tenencia Alcaldía Torre del Mar	33.825,36	121,94	33.947,30	33.937,26	33.937,26	33.262,61	33.262,61	33.262,61	10,04	0,03	97,98
N 16001.000001.920. Seg. Social atrasos compl. extraord. pers. laboral	0,00	0,00	0,00	0,00	0,00	0,00	0,00	0,00	684,69	99,97	100,00
N 16001.050101.920.2019001. Seguridad Social Programa ICL	0,00	0,00	0,00	0,00	0,00	0,00	0,00	0,00	0,00	0,00	0,00
N 16001.130103.241. Seg.Soc. y otras cargas Soc. Sub. Fomento Empleo	0,00	1.275,87	1.275,87	0,00	0,00	0,00	0,00	0,00	0,00	0,00	0,00
N 16002.000001.221. Seg. Social gastos sociales Convenio Colectivo	19.187,09	0,00	19.187,09	16.003,65	16.003,65	0,00	0,00	0,00	1.275,87	100,00	0,00
N 16002.080101.231.2019002. Seg. Social Plan Intervención Zonas Desfavorecidas	0,00	228.768,06	228.768,06	97.594,72	97.594,72	96.938,31	96.938,31	96.938,31	3.183,44	16,59	0,00
N 16003.080101.231.2019003. Seg. Soc. Refuerzo SS.CC. renta mínima 2019	0,00	0,00	76,93	0,00	0,00	0,00	0,00	0,00	19.187,09	100,00	0,00
N 16004.050101.920.2020004. Seguridad Social Iniciativa AIRE +45	0,00	0,00	0,00	0,00	0,00	0,00	0,00	0,00	131.173,34	57,34	42,37
N 16004.080101.231.2020002. Seg. Soc. Refuerzo SS.CC. renta mínima 2020	0,00	0,00	489,70	0,00	0,00	0,00	0,00	0,00	131.829,75	42,56	100,00
N 16005.050101.920.2022002. Seguridad Social Iniciativa empleo juvenil	0,00	0,00	0,00	0,00	0,00	0,00	0,00	0,00	76,93	100,00	0,00
N 16005.080101.231.2022003. Seg. Social Estrategias y Acciones Zonas Desfavor.	0,00	49.263,25	49.263,25	0,00	0,00	0,00	0,00	0,00	983,17	0,00	0,00
N 16008.000001.221. Asistencia médico-farmacéutica	15.000,00	0,00	15.000,00	40.733,59	40.733,59	0,00	0,00	0,00	489,70	0,00	0,00
Total Económico 160 :	7.207.530,55	-454.193,96	6.996.115,26	6.689.342,15	6.689.342,15	6.186.558,05	6.186.558,05	6.186.558,05	280.791,75	4,01	88,43
N 16200.000001.920. Formación y perfeccionamiento funcion./pers. labor	35.000,00	1.688,49	36.688,49	35.195,00	35.195,00	35.195,00	30.455,00	30.455,00	809.557,21	95,62	100,00
N 16205.000001.920. Seguro de responsabilidad civil, vida y accidente	70.000,00	2.170,86	72.170,86	12.066,59	12.066,59	12.066,59	7.462,35	7.462,35	-750,37	-2,05	95,93
N 16209.000001.221. Gastos sociales Acuerdo Colectivo-Minusv., Ayudas,	269.495,13	0,00	269.495,13	252.569,95	252.569,95	0,00	0,00	0,00	1.493,49	95,93	86,53
		0,00	7.422,65	252.569,95	252.569,95	0,00	0,00	0,00	-59.895,73	-82,99	16,72
									60.104,27	16,72	61,84
									9.502,53	3,53	0,00
									269.495,13	93,72	0,00

EXCMO. AYUNTAMIENTO DE VÉLEZ MÁLAGA
 GOBIERNO LOCAL EN SESIÓN DE
 EL CONCEJAL - SECRETARIO
 16 FEB. 2023

APROBADO POR EL PLENO DE LA CORPORACIÓN MUNICIPAL INICIALMENTE
 24 FEB. 2023

APROBADO POR LA CORPORACIÓN MUNICIPAL EN SESIÓN DE AYUNTAMIENTO EL DÍA 24 ABR. 2023
 SECRETARIO GENERAL

Ayuntamiento de Vélez Málaga - 2022

Estado de Situación del Presupuesto de Gastos 15/02/2023

R C. Económ. C. Org. C. Prog. Espec.	Modificac. Inc. Reman.	RC Pend. N D	A Pendiente	D Pendiente	O Pendiente	P Pendiente	RP	Saldo Remanente	%	% D s/Cred.	% O s/Cred.
PARTIDA											
N 16209.000001.920.	153.500,00	210.722,30	149.757,35	149.757,35	140.510,55	111.697,75	60.964,95	28,93	66,68		
Gastos prevenc. Riesgos laboral. y activ. médicas	0,00	0,00	0,00	9.246,80	28.812,80	0,00	70.211,75	71,07	79,49		
N 16210.000001.221.	60.814,85	60.814,85	60.388,06	60.388,06	0,00	0,00	426,79	0,70	0,00		
Gastos sociales Convenio Colectivo	0,00	0,00	0,00	60.388,06	0,00	0,00	60.814,85	99,30	0,00		
N 16210.000001.920.	0,00	0,00	0,00	0,00	0,00	0,00	0,00	0,00	0,00		
Gastos prevenc. Riesgos lab. y activ. médicas PFEA	0,00	0,00	0,00	0,00	0,00	0,00	0,00	0,00	0,00		
N 16211.000001.221.	0,00	0,00	0,00	0,00	0,00	0,00	0,00	0,00	0,00		
Prestaciones por minusvalías (Atrasos)	0,00	0,00	0,00	0,00	0,00	0,00	0,00	0,00	0,00		
Total Económico 162 :	588.809,98	649.891,63	509.976,95	509.976,95	187.772,14	149.615,10	10.248,17	1,58	28,89		
Total Art. 16 :	7.796.340,53	7.646.006,89	7.199.319,10	7.199.319,10	6.374.330,19	6.336.173,15	462.119,49	78,47	79,68		
Total Cap. 1 :	32.861.184,17	30.514.370,29	29.362.054,14	29.362.054,14	6.374.330,19	6.336.173,15	291.039,92	3,81	83,37		
N 20000.050302.920.	0,00	0,00	6.000,00	6.000,00	6.000,00	5.000,00	-6.000,00	0,00	0,00		
Arrendamientos de parcelas, solares	0,00	0,00	0,00	0,00	1.000,00	0,00	-6.000,00	0,00	0,00		
Total Económico 200 :	0,00	0,00	6.000,00	6.000,00	6.000,00	5.000,00	-6.000,00	0,00	0,00		
N 20200.050302.920.	130.754,86	186.409,00	103.477,53	103.477,53	98.510,27	32.940,53	77.129,11	4,38	52,85		
Arrendamientos de Edificios	0,00	5.802,36	0,00	4.967,26	65.569,74	0,00	87.898,73	55,51	33,44		
Total Económico 202 :	130.754,86	186.409,00	103.477,53	103.477,53	98.510,27	32.940,53	77.129,11	41,38	52,85		
N 20300.000001.920.	43.000,00	47.389,65	47.389,65	47.389,65	47.389,65	39.131,40	0,00	0,00	100,00		
Arrendamiento instalaciones desfibriladores	0,00	0,00	0,00	0,00	8.258,25	0,00	0,00	100,00	82,57		
N 20300.010101.920.	0,00	0,00	11.470,80	11.470,80	11.470,80	11.470,80	-11.470,80	0,00	0,00		
Alquiler instalaciones y utillajes Alcaldía	0,00	0,00	0,00	0,00	0,00	0,00	-11.470,80	0,00	100,00		
N 20300.070101.165.	5.000,00	5.000,00	0,00	0,00	0,00	0,00	5.000,00	100,00	0,00		
Arrendamiento instalaciones Alumbrado público (LED)	0,00	0,00	0,00	0,00	0,00	0,00	5.000,00	0,00	0,00		
N 20300.100101.342.	255.000,00	193.744,50	64.635,99	64.635,99	64.635,99	0,00	129.108,51	66,64	33,36		
Arrendamiento instalaciones deportivas	0,00	0,00	0,00	0,00	64.635,99	0,00	129.108,51	33,36	0,00		

APROBADO POR EL PLENO DE LA CORPORACION LOCAL EN SESION DE 24 FEB. 2023

Aprobado por el Pleno Municipal en sesión de 24 FEB. 2023

APROBADO POR LA JUNTA DE GOBIERNO LOCAL EN SESION DE 16 FEB. 2023

AYUNTAMIENTO DE VELEZ MALAGA

Ayuntamiento de Vélez Málaga - 2022

Estado de Situación del Presupuesto de Gastos 15/02/2023

R. C. Económ. C. Org. C. Prog. Espec.	Inicial	Modificac. Inc. Reman.	Actual RC Pend.+ N D	A Pendiente	D Pendiente	O Pendiente	P Pendiente	Reintegros RP	Saldo Remanente	% D s/ Cred.	% O s/ Cred.
PARTIDA											
N 20300.120401.1621.	228.000,00	0,00	228.000,00	227.763,57	227.763,57	208.783,30	151.842,40	151.842,40	236,43	0,10	91,57
Arrendamiento instalaciones Medio Ambiente		0,00	0,00	0,00	18.980,27	56.940,90	0,00	0,00	19.216,70	99,90	72,73
N 20300.130302.17211.	0,00	7.871,05	7.871,05	7.871,05	0,00	7.871,05	0,00	0,00	0,00	0,00	100,00
Arrendamiento maquinarias para Playas		0,00	0,00	0,00	0,00	0,00	0,00	0,00	0,00	100,00	0,00
N 20301.000001.920.	14.000,00	7.584,92	21.584,92	22.255,41	22.255,41	21.392,44	15.332,26	15.332,26	-670,49	-3,11	99,11
Arrendamiento fuentes agua potable PR.R.L.		0,00	0,00	0,00	862,97	6.060,18	0,00	0,00	192,48	103,11	71,67
N 20301.050302.920.	0,00	393,25	393,25	2.050,95	2.050,95	2.050,95	393,25	393,25	-1.657,70	-421,54	521,54
Alquiler maquinaria, útiles, utilillajes y otros		0,00	0,00	0,00	0,00	1.657,70	0,00	0,00	-1.657,70	521,54	19,17
N 20301.070101.1532.	2.000,00	2.474,45	4.474,45	12.650,55	12.650,55	11.017,05	1.633,50	1.633,50	-8.297,30	-185,43	282,73
Alquiler maquinaria, útiles, utilillajes y otros		0,00	121,00	0,00	0,00	11.017,05	0,00	0,00	-8.176,10	282,73	12,91
N 20301.100101.341.	0,00	0,00	0,00	23.504,25	23.504,25	23.503,73	22.747,48	22.747,48	-23.504,25	0,00	0,00
Alquiler maquinaria, útiles, utilillajes y otros Dep		0,00	0,00	0,00	0,52	756,25	0,00	0,00	-23.503,73	0,00	96,78
Total Económico 203 :	547.000,00	-38.542,18	508.457,82	419.592,22	419.592,22	399.748,46	242.551,09	242.551,09	88.744,60	-17,45	78,62
N 20400.050303.132.	386.339,18	48.435,61	434.774,79	355.990,52	355.990,52	340.857,42	224.695,59	224.695,59	14.078,08	3,24	78,40
Gastos alquiler vehículos Parque Móvil		0,00	64.706,19	0,00	15.133,10	116.161,83	0,00	0,00	93.917,37	81,88	65,92
Total Económico 204 :	386.339,18	48.435,61	434.774,79	355.990,52	355.990,52	340.857,42	224.695,59	224.695,59	14.078,08	3,24	78,40
N 205.050302.920.	0,00	0,00	0,00	9.020,55	9.020,55	9.020,55	9.020,55	9.020,55	-9.020,55	0,00	0,00
Arrendamiento mobiliario y enseres edificios munic		0,00	0,00	0,00	0,00	0,00	0,00	0,00	-9.020,55	0,00	100,00
Total Económico 205 :	0,00	0,00	0,00	9.020,55	9.020,55	9.020,55	9.020,55	9.020,55	-9.020,55	0,00	0,00
N 20600.020101.130.	70.000,00	0,00	70.000,00	57.777,05	57.777,05	51.999,57	51.999,57	51.999,57	12.222,95	17,46	74,29
Arrendamiento equipos radiocomunicaciones Policía		0,00	0,00	0,00	5.777,48	0,00	0,00	0,00	18.000,43	82,54	100,00
N 20600.020201.130.	0,00	719,95	719,95	719,95	719,95	719,95	719,95	719,95	0,00	0,00	100,00
Arrendam. equipos radiocomunicaciones Protección C		0,00	719,95	0,00	0,00	0,00	0,00	0,00	0,00	100,00	100,00
N 20600.050201.926.	50.000,00	-7.289,70	42.710,30	266,20	266,20	266,20	145,20	145,20	42.444,10	99,38	0,62
Gastos alquiler máquinas multifuncionales		0,00	0,00	0,00	0,00	121,00	0,00	0,00	42.444,10	0,62	54,55
Total Económico 206 :	120.000,00	-6.569,75	113.430,25	58.763,20	58.763,20	52.985,72	52.864,72	52.864,72	54.667,05	48,19	46,71
		0,00	0,00	121,00	5.777,48	121,00	0,00	0,00	60.444,53	51,81	99,77

Ayuntamiento de Vélez Málaga - 2022

Estado de Situación del Presupuesto de Gastos 15/02/2023

R. C. Económ. C. Org. C. Prog. Espec.	Inicial	Modificac. Inc. Reman.	RC Pend. + D	A Pendiente	D Pendiente	O Pendiente	P Pendiente	RP	Saldo Remanente	%	% O s/Cred.	% RP s/O
PARTIDA										%D s/Cred.		
Total Art. 20 :	1.184.094,04	58.977,82	1.243.071,86	952.844,02	45.721,60	907.122,42	567.072,48	0,00	219.598,29	17,67	72,97	72,97
N 21000.020201.133.	20.000,00	18.978,81	38.978,81	18.978,81	18.978,81	18.978,81	685,19	0,00	20.000,00	51,31	48,69	48,69
Mantenimiento mobiliario, enseres y señales tráfico		0,00	0,00	0,00	0,00	0,00	0,00	0,00	20.000,00	48,69	3,61	3,61
N 21000.050304.164.	17.000,00	2.292,02	19.292,02	7.847,76	7.847,76	5.172,45	4.067,46	0,00	8.841,11	45,83	26,81	26,81
Mantenimiento y conservación Cementerios		0,00	2.603,15	0,00	2.675,31	1.104,99	0,00	0,00	14.119,57	40,68	78,64	78,64
N 21000.070101.1532.	190.000,00	39.805,31	229.805,31	235.873,81	235.873,81	196.787,65	129.557,17	0,00	-22.099,39	-9,62	85,63	85,63
Mantenimiento vías públicas		0,00	16.030,89	0,00	39.086,16	67.230,48	0,00	0,00	33.017,66	102,64	65,84	65,84
N 21000.070101.165.	19.000,00	93.170,00	112.170,00	111.887,07	111.887,07	111.171,22	18.001,22	0,00	282,93	0,25	99,11	99,11
Mantenimiento Alumbrado		0,00	0,00	0,00	715,85	93.170,00	0,00	0,00	998,78	99,75	16,19	16,19
N 21000.070201.133.	0,00	24.352,63	24.352,63	26.346,44	26.346,44	24.352,63	24.298,03	0,00	-1.993,81	-8,19	100,00	100,00
Mantenimiento mobiliario, enseres y señales tráfico		0,00	0,00	0,00	1.993,81	54,60	0,00	0,00	0,00	108,19	99,78	99,78
N 21000.110101.338.	465.000,00	0,00	465.000,00	461.974,51	461.974,51	461.974,51	404.281,28	0,00	3.025,49	0,65	99,35	99,35
Alumbrado artístico		0,00	0,00	0,00	0,00	57.693,23	0,00	0,00	3.025,49	0,65	87,51	87,51
N 21000.130302.17211.	245.000,00	31.142,28	276.142,28	210.840,44	210.840,44	168.959,39	157.846,35	0,00	65.265,91	23,63	61,19	61,19
Mantenimiento playas		0,00	35,93	0,00	41.881,05	11.113,04	0,00	0,00	107.182,89	76,35	93,42	93,42
N 21001.020101.133.	1.000,00	100,88	1.100,88	100,88	100,88	100,88	100,88	0,00	1.000,00	9,16	9,16	9,16
Mantenimiento señales de tráfico		0,00	0,00	0,00	0,00	0,00	0,00	0,00	1.000,00	9,16	100,00	100,00
N 21001.070101.1532.	50.000,00	175.106,86	225.106,86	144.193,74	144.193,74	56.217,38	17.465,36	0,00	17.509,36	7,78	24,97	24,97
Mantenimiento vías públicas. SAVE		0,00	63.403,76	0,00	87.976,36	38.752,02	0,00	0,00	168.889,48	64,06	31,07	31,07
N 21001.120301.171.	2.354.174,00	37.681,88	2.391.855,88	2.360.715,22	2.360.715,22	116.581,25	2.052.095,00	0,00	21.960,79	0,92	93,82	93,82
Mantenimiento y conservación de Parques y Jardines		0,00	9.179,87	0,00	116.581,25	192.038,97	0,00	0,00	147.721,91	98,70	91,44	91,44
N 21002.070101.1532.	20.000,00	-8.002,00	11.998,00	6.906,62	6.906,62	6.906,62	6.906,62	0,00	5.091,38	42,44	57,56	57,56
Mantenimiento y conservac. mobiliario urbano		0,00	0,00	0,00	0,00	0,00	0,00	0,00	5.091,38	57,56	100,00	100,00
N 21002.130302.17211.	130.000,00	0,00	130.000,00	146.542,81	146.542,81	146.542,81	146.542,81	0,00	-16.542,81	-12,73	112,73	112,73
Limpieza de aguas de baño en el litoral de Vélez-M		0,00	0,00	0,00	0,00	0,00	0,00	0,00	-16.542,81	-12,73	100,00	100,00
N 21003.120301.171.	50.000,00	60.845,20	110.845,20	131.667,71	131.667,71	96.342,67	60.863,89	0,00	-20.822,51	-18,79	86,92	86,92
Otros gastos mantenimiento Parques y Jardines		0,00	0,00	0,00	35.325,04	35.478,78	0,00	0,00	14.502,53	118,79	63,17	63,17
Total Económico 210 :	3.561.174,00	475.473,87	4.036.647,87	3.863.875,82	3.863.875,82	3.537.640,99	3.022.711,26	0,00	81.518,45	2,02	87,64	87,64
		0,00	91.253,60	0,00	326.234,83	514.929,73	0,00	0,00	499.006,88	95,72	85,44	85,44
N 21200.050302.920.	255.000,00	123.928,73	378.928,73	366.781,11	366.781,11	318.926,43	260.146,69	0,00	-29.414,97	-7,76	84,17	84,17
Mantenimiento y conservación edificios municipales		0,00	41.562,59	0,00	47.854,68	58.779,74	0,00	0,00	60.002,30	96,79	81,57	81,57

APROBADO POR LA JUNTA DE GOBIERNO LOCAL EN SESION DE AYUNTAMIENTO DE VELEZ MALAGA

24 FEB. 2023

INICIALMENTE

APROBADO POR LA JUNTA DE GOBIERNO DE LA CORPORACION LOCAL DE VELEZ MALAGA

da 24 de febrero de 2023

El Secretario Municipal

APROBADO POR LA JUNTA DE GOBIERNO MUNICIPAL EN SESION CELEBRADA EL 24 DE FEBRERO DE 2023

Ayuntamiento de Vélez Málaga - 2022

Estado de Situación del Presupuesto de Gastos 15/02/2023

R.C. Económ. C. Org. C. Prog. Espec. PARTIDA	Inicial	Modificac. Inc. Reman.	Actual RC Pend. + N D	A Pendiente	D Pendiente	O Pendiente	P Pendiente	RP Reintegros	Saldo Remanente	% D s/ Cred.	% O s/ Cred.
N 21200.080101.231.	10.000,00	0,00	10.000,00	0,00	0,00	0,00	0,00	0,00	10.000,00	100,00	0,00
Mantenimiento de viviendas de emergencia social		0,00	0,00	0,00	0,00	0,00	0,00	0,00	10.000,00	0,00	0,00
N 21200.100101.342.	105.000,00	12.771,95	117.771,95	240.286,60	240.286,60	238.727,38	148.061,47	148.061,47	-123.700,45	-105,03	202,70
Mantenimiento y conservac. instalaciones deportivas		0,00	1.185,80	0,00	1.559,22	90.665,91	0,00	0,00	-120.955,43	204,03	62,02
N 21200.120301.171.	350.000,00	8.063,12	358.063,12	33.636,47	33.636,47	33.636,47	26.076,83	26.076,83	61.964,68	17,31	9,39
Mantenim.y conservac.deParques infantiles y biosal		0,00	262.461,97	0,00	0,00	7.559,64	0,00	0,00	324.426,65	9,39	77,53
N 21201.050302.920.	824.160,00	2.201.137,46	3.025.297,46	3.019.867,08	3.019.867,08	3.019.867,08	2.320.715,45	2.320.715,45	0,00	0,00	99,82
Labores vigilancia y mantenimiento por conserjería		0,00	5.430,38	0,00	0,00	699.151,63	0,00	0,00	5.430,38	99,82	76,85
Total Económico 212 :	1.544.160,00	2.345.901,26	3.890.061,26	3.660.571,26	3.660.571,26	3.611.157,36	2.755.000,44	2.755.000,44	-81.156,74	-2,09	92,83
N 21300.070101.1532.	10.000,00	2.467,85	12.467,85	6.755,07	6.755,07	6.754,69	2.142,30	2.142,30	278.963,90	94,10	76,29
Mantenimiento útiles SAVE		0,00	5.712,78	0,00	0,38	4.612,39	0,00	0,00	30,00	0,00	54,18
N 21300.100101.342.	4.000,00	2.237,13	6.237,13	2.747,24	2.747,24	2.747,24	2.081,26	2.081,26	5.713,16	54,18	31,72
Mantenim. maquinaria y útiles Área de Deportes		0,00	0,00	0,00	0,00	663,98	0,00	0,00	3.489,89	55,95	44,05
N 21300.120101.161.	2.000,00	0,00	2.000,00	0,00	0,00	0,00	0,00	0,00	3.489,89	34,05	75,76
Mantenimiento útiles y maquinariaServicio de Aguas		0,00	0,00	0,00	0,00	0,00	0,00	0,00	2.000,00	100,00	0,00
N 21300.120301.171.	4.000,00	281,88	4.281,88	6.173,96	6.173,96	281,88	281,88	281,88	-1.892,08	44,19	0,00
Mantenim. maquinaria y útiles Parques y Jardines		0,00	0,00	0,00	5.892,08	0,00	0,00	0,00	4.000,00	144,19	0,00
N 21300.120401.1621.	50.000,00	3.426,11	53.426,11	32.832,52	32.832,52	32.832,52	3.920,19	3.920,19	20.593,59	38,55	61,45
Mantenimiento Contenedores Soterrados		0,00	0,00	0,00	0,00	28.912,33	0,00	0,00	20.593,59	61,45	0,00
N 21300.130302.17211.	2.050,00	124,87	2.174,87	14.644,87	14.644,87	14.644,87	9.804,87	9.804,87	-12.470,00	-573,37	673,37
Mantenimiento maquinaria Playas		0,00	0,00	0,00	0,00	4.840,00	0,00	0,00	-12.470,00	603,37	66,95
N 21301.000001.920.	3.000,00	6.999,85	9.999,85	6.999,85	6.999,85	6.999,85	6.999,85	6.999,85	3.000,00	30,00	70,00
Mantenimiento y calibración equipos PrevRiesgo Lab		0,00	0,00	0,00	0,00	0,00	0,00	0,00	3.000,00	70,00	100,00
N 21301.070101.1532.	25.000,00	851,91	25.851,91	7.641,73	7.641,73	2.866,43	1.694,90	1.694,90	18.210,18	70,44	11,09
Mantenimiento útiles servicio Vías Públicas		0,00	0,00	0,00	4.775,30	1.171,53	0,00	0,00	22.985,48	29,56	59,13
N 21302.000001.920.	1.000,00	16.940,00	17.940,00	16.940,00	16.940,00	16.933,95	16.933,95	16.933,95	-2.775,20	-15,47	94,39
Adecuación y mantenim. de cartelería centros traba		0,00	3.775,20	0,00	6,05	0,00	0,00	0,00	1.006,05	94,43	100,00
N 21302.070101.165.	28.000,00	118,63	28.118,63	28.116,52	28.116,52	28.116,52	118,63	118,63	2,11	0,01	99,99
Mantenimiento útiles servicio Alumbrado Público		0,00	0,00	0,00	0,00	27.997,89	0,00	0,00	2,11	99,99	0,42
Total Económico 213 :	129.050,00	33.448,23	162.498,23	122.851,76	122.851,76	112.177,95	43.977,83	43.977,83	30.158,49	18,56	69,03
		0,00	9.387,98	0,00	10.673,81	68.200,12	0,00	0,00	50.320,28	75,60	39,20

AFROBADO POR LA JUNTA DE GOBIERNO LOCAL EN SESION DE EL CONCEJAL - SECRETARIO

24 FEB. 2023


SECRETARIO GENERAL

Ayuntamiento de Vélez Málaga - 2022

Estado de Situación del Presupuesto de Gastos 15/02/2023

R.C. Económ. C. Org. C. Prog. Espec.	Inicial	Modificac. Inc. Reman.	Actual	A Pendiente	D Pendiente	O Pendiente	P Pendiente	RP	Saldo Remanente	%	% O s/ Cred.
PARTIDA											
N 21400.050303.132.	50.000,00	174.916,65	224.916,65	242.988,31	242.988,31	240.496,81	81.997,03	81.997,03	-24.083,04	-10,71	106,93
Mantenimiento parque móvil		0,00	6.011,38	0,00	2.491,50	158.499,78	0,00	0,00	-15.580,16	108,03	34,09
Total Económico 214 :	50.000,00	174.916,65	224.916,65	242.988,31	242.988,31	240.496,81	81.997,03	81.997,03	-24.083,04	-10,71	106,93
N 21500.080101.231.	1.000,00	0,00	1.000,00	0,00	0,00	0,00	0,00	0,00	1.000,00	100,00	0,00
Mantenimiento mobiliario y enseres serv. sociales		0,00	0,00	0,00	0,00	0,00	0,00	0,00	1.000,00	0,00	0,00
N 21500.100101.341.	950,00	0,00	950,00	423,50	423,50	423,50	423,50	423,50	526,50	55,42	44,58
Mantenimiento mobiliario deportivo		0,00	0,00	0,00	0,00	0,00	0,00	0,00	526,50	44,58	100,00
Total Económico 215 :	1.950,00	0,00	1.950,00	423,50	423,50	423,50	423,50	423,50	1.526,50	78,28	21,72
N 21600.020201.135.	1.000,00	0,00	1.000,00	0,00	0,00	0,00	0,00	0,00	1.000,00	0,00	0,00
Material transmisiones Protección Civil		0,00	999,99	0,00	0,00	0,00	0,00	0,00	1.000,00	0,00	0,00
Total Económico 216 :	1.000,00	0,00	1.000,00	0,00	0,00	0,00	0,00	0,00	1.000,00	0,00	0,00
Total Art. 21 :	5.287.334,00	3.029.740,01	8.317.074,01	7.890.710,65	7.890.710,65	7.501.896,61	5.904.110,06	5.904.110,06	7.969,67	0,10	90,20
N 2200000.000001.920.	1.000,00	0,00	1.000,00	0,00	0,00	0,00	0,00	0,00	1.000,00	0,00	0,00
Material de oficina Administración General		0,00	0,00	0,00	0,00	0,00	0,00	0,00	1.000,00	0,00	0,00
N 2200000.010101.912.	3.550,00	59,34	3.609,34	1.023,29	1.023,29	1.023,29	963,95	963,95	2.586,05	71,05	228,35
Material de oficina Corporación		0,00	0,00	0,00	0,00	59,34	0,00	0,00	2.586,05	28,35	94,20
N 2200000.010201.920.	1.000,00	0,00	1.090,00	90,00	90,00	90,00	0,00	0,00	801,00	73,49	8,26
Material de oficina Secretaría		0,00	199,00	0,00	0,00	0,00	0,00	0,00	1.000,00	8,26	0,00
N 2200000.010400.912.	1.900,00	0,00	1.900,00	350,53	350,53	350,53	0,00	0,00	1.549,47	81,55	18,45
Material de oficina Presidencia		0,00	0,00	0,00	0,00	0,00	0,00	0,00	1.549,47	18,45	0,00
N 2200000.010402.920.	1.500,00	0,00	1.500,00	296,10	296,10	296,10	296,10	296,10	1.203,90	80,26	19,74
Material de oficina Contratación		0,00	0,00	0,00	0,00	0,00	0,00	0,00	1.203,90	19,74	100,00
N 2200000.010501.920.	1.500,00	0,00	1.500,00	0,00	0,00	0,00	0,00	0,00	500,00	33,33	0,00
Material de oficina asesoría jurídica		0,00	1.000,00	0,00	0,00	0,00	0,00	0,00	1.500,00	0,00	0,00
N 2200000.020101.132.	2.000,00	952,21	2.952,21	1.348,04	1.348,04	1.348,04	1.348,04	1.348,04	1.604,17	54,34	45,66
Material de oficina Policía Local Seguridad		0,00	0,00	0,00	0,00	0,00	0,00	0,00	1.604,17	45,66	100,00

APROBADO POR LA JUNTA DE GOBIERNO



APROBADO POR LA JUNTA DE GOBIERNO DE LA CORPORACIÓN LOCAL DE VÉLEZ MÁLAGA INICIALMENTE EL DÍA 24 FEB 2023

Aprobado por el Ayuntamiento de Vélez Málaga el día 24 FEB 2023

Ayuntamiento de Vélez Málaga - 2022

Estado de Situación del Presupuesto de Gastos 15/02/2023

R.C. Económ. C. Org. C. Prog. Espec.	Modificac.	Actual	A	D	O	P	RP	Saldo	%	%O s/Cred.	% RP s/O
PARTIDA	Inc.Reman.	RC Pend.+ ND	A Pendiente	D Pendiente	O Pendiente	P Pendiente	Reintegros	Remanente	%D s/Cred.		
N 2200000.020201.135. Material de oficina Protección Civil	1.212,22	1.812,22	1.212,22	1.212,22	1.212,22	414,01	414,01	0,01	0,00		66,89
N 2200000.030101.151. Material oficina Servicio de Urbanismo	2.129,04	6.784,04	2.753,67	2.753,67	2.753,67	1.854,51	1.854,51	4.030,37	66,89		34,15
N 2200000.040101.931. Material oficina Intervención-Fiscalizac. y presup	0,00	0,00	0,00	0,00	899,16	0,00	0,00	4.030,37	59,41		40,59
N 2200000.040102.932. Material oficina Intervención-Gestión Tributaria	0,00	2.400,00	0,00	0,00	0,00	0,00	0,00	2.400,00	40,59		67,35
N 2200000.040301.934. Material oficina Intervención-Tesorería	572,06	2.972,06	2.629,58	2.629,58	1.144,37	0,00	0,00	2.400,00	100,00		0,00
N 2200000.050101.920. Material de oficina Recursos Humanos	0,00	342,48	0,00	0,00	1.144,37	1.177,33	1.177,33	1.217,07	0,00		47,68
N 2200000.050201.926. Material de oficina y reprografía	12.154,39	1.500,00	1.380,51	1.380,51	1.380,51	0,00	0,00	1.255,630	50,71		0,00
N 2200000.050302.920. Material de Oficina de Edificios municipales	0,00	2.541,00	0,00	0,00	1.380,51	0,00	0,00	1.255,630	0,00		0,00
N 2200000.050304.164. Material de oficina adm. gral. Cementerios	233,70	233,70	233,70	233,70	26.947,81	0,00	0,00	342,48	0,00		88,48
N 2200000.060101.924. Material de oficina y no inventar. Partic. Ciudadana	0,00	0,00	0,00	0,00	0,00	0,00	0,00	19.49	0,00		44,77
N 2200000.070101.1532. Material de oficina Servicio de Infraestructuras	120,06	2.120,06	1.234,96	1.234,96	1.234,96	740,92	740,92	15.084,78	7,97		92,03
N 2200000.080101.231. Material de oficina servicios sociales	1.658,46	4.158,46	4.515,76	4.515,76	4.515,76	3.803,57	3.803,57	-10.509,26	-46,91		132,96
N 2200000.080503.312. Material de oficina Servicio de Atención al Ciudadano	0,00	887,78	0,00	0,00	0,00	0,00	0,00	0,00	100,00		36,97
N 2200000.080701.337. Material de oficina Juventud	146,41	396,41	431,57	431,57	431,57	16,00	16,00	300,00	0,00		100,00
N 2200000.090103.334. Material de Oficina de Cultura	94,44	94,44	1.701,03	1.701,03	1.701,03	1.642,72	1.642,72	885,10	0,00		58,25
N 2200000.090104.333. Material oficina MUVEL	0,00	0,00	0,00	0,00	58,31	0,00	0,00	885,10	0,00		60,00
N 2200000.090201.320. Material de Oficina de Educación	83,51	83,51	166,93	166,93	166,93	83,51	83,51	-1.245,08	-99,94		108,59
	0,00	0,00	0,00	0,00	83,42	0,00	0,00	-357,30	108,59		84,23
	0,00	0,00	0,00	0,00	0,00	0,00	0,00	-1.056,69	-46,55		146,55
	0,00	0,00	0,00	0,00	0,00	0,00	0,00	-1.056,69	146,55		69,00
	0,00	0,00	0,00	0,00	0,00	0,00	0,00	-35,16	-8,87		108,87
	0,00	0,00	0,00	0,00	0,00	0,00	0,00	-35,16	108,87		3,71
	0,00	0,00	0,00	0,00	0,00	0,00	0,00	-1.606,59	-1.701,18		1.801,18
	0,00	0,00	0,00	0,00	0,00	0,00	0,00	-1.606,59	1.801,18		96,57
	0,00	0,00	0,00	0,00	0,00	0,00	0,00	-93,90	0,00		0,00
	0,00	0,00	0,00	0,00	0,00	0,00	0,00	-93,90	0,00		0,00
	0,00	0,00	0,00	0,00	0,00	0,00	0,00	-83,42	-99,89		199,89
	0,00	0,00	0,00	0,00	0,00	0,00	0,00	-83,42	199,89		50,03

APROBADO POR LA JUNTA DE GOBIERNO LOCAL EN SESION DE

AYUNTAMIENTO DE VÉLEZ MÁLAGA
AL CONCEJAL - SECRETARIO

24 FEB. 2023

24 FEB. 2023

Apróbadopor la Corporación Municipal en sesión celebrada el 24 ABR. 2023
El Secretario General

Ayuntamiento de Vélez Málaga - 2022

Estado de Situación del Presupuesto de Gastos 15/02/2023

R.C. Económ.	C. Org.	C. Prog.	Espec.	Incial	Modificac. Inc.Reman.	Actual Pendiente	A Pendiente	D Pendiente	O Pendiente	P Pendiente	Reintegros	Saldo Remanente	% D s/Cred.	% O s/Cred.
PARTIDA														
N 2200000.100101.340.				2.850,00	2023,31	3.052,31	904,02	904,02	904,02	904,02	904,02	2.148,29	70,38	29,62
Material de oficina Deportes				0,00	0,00	0,00	0,00	0,00	0,00	0,00	0,00	2.148,29	29,62	100,00
N 2200000.120301.171.				1.000,00	161,46	1.161,46	698,86	698,86	698,86	466,89	466,89	462,60	39,83	60,17
Material de oficina servicio de Parques y Jardines				0,00	0,00	0,00	0,00	0,00	231,97	0,00	0,00	462,60	60,17	66,81
N 2200000.120501.410.				600,00	287,25	887,25	287,25	287,25	287,25	0,00	0,00	600,00	67,62	32,38
Material de oficina servicio Agricultura				0,00	0,00	0,00	0,00	0,00	287,25	0,00	0,00	600,00	32,38	0,00
N 2200000.130103.433.				0,00	525,92	525,92	1.977,92	1.977,92	1.977,92	0,00	0,00	-1.452,00	-276,09	376,09
Material de oficina Empresa y Empleo				0,00	0,00	0,00	0,00	0,00	1.977,92	0,00	0,00	-1.452,00	376,09	0,00
N 2200000.130302.17211.				1.000,00	0,00	1.000,00	2.025,90	2.025,90	2.025,90	1.881,24	1.881,24	-1.144,66	-114,47	202,59
Material de oficina Playas				0,00	0,00	0,00	0,00	0,00	144,66	0,00	0,00	-1.144,66	-114,47	202,59
N 2200000.140101.924.				5.000,00	0,00	5.000,00	0,00	0,00	0,00	0,00	0,00	5.000,00	100,00	0,00
Material de oficina OAC y participación ciudadana				0,00	0,00	0,00	0,00	0,00	0,00	0,00	0,00	5.000,00	100,00	0,00
N 2200000.140201.493.				600,00	0,00	600,00	0,00	0,00	0,00	0,00	0,00	600,00	100,00	0,00
Material oficina Serv. Gen.(Sanidad,Consumo,OMIC)				0,00	0,00	0,00	0,00	0,00	0,00	0,00	0,00	600,00	100,00	0,00
N 2200000.140301.430.				300,00	0,00	300,00	0,00	0,00	0,00	0,00	0,00	300,00	100,00	0,00
Material de oficina Serv. Gen. (Comercio e Ind.)				0,00	0,00	0,00	0,00	0,00	0,00	0,00	0,00	300,00	100,00	0,00
N 2200000.900101.912.				0,00	1.480,01	1.480,01	14.798,22	14.798,22	14.798,22	8.399,38	8.399,38	-13.318,21	-899,87	999,87
Material de oficina Tenencia Alc. Torre del Mar				0,00	0,00	0,00	0,00	0,00	6.398,84	0,00	0,00	-13.318,21	-899,87	999,87
N 2200000.900201.912.				0,00	0,00	0,00	99,67	99,67	99,67	61,25	61,25	-99,67	0,00	56,76
Material de oficina Tenen. Alc.Caleteta de Vélez				0,00	0,00	0,00	0,00	0,00	38,42	0,00	0,00	-99,67	0,00	56,76
N 2200000.900301.912.				0,00	0,00	0,00	99,40	99,40	99,40	26,12	26,12	-99,40	0,00	61,45
Material de oficina Tenen. Alc.Chiliches-Benajarafé				0,00	0,00	0,00	0,00	0,00	73,28	0,00	0,00	-99,40	0,00	61,45
N 2200000.900401.912.				0,00	0,00	0,00	0,00	0,00	0,00	0,00	0,00	0,00	0,00	0,00
Material de oficina Tenencia Alc. Trapiche-Triana				0,00	0,00	0,00	0,00	0,00	0,00	0,00	0,00	0,00	0,00	0,00
N 2200000.900501.912.				0,00	105,09	105,09	565,24	565,24	565,24	346,36	346,36	-460,15	-437,86	537,86
Material de oficina Tenen. Alcaldia de Almayate				0,00	0,00	0,00	0,00	0,00	218,88	0,00	0,00	-460,15	-437,86	537,86
N 2200000.900701.912.				0,00	0,00	0,00	13,61	13,61	13,61	13,61	13,61	-13,61	0,00	0,00
Material de oficina Tenen. Alc. Valle Niza-Cajiz				0,00	0,00	0,00	0,00	0,00	0,00	0,00	0,00	-13,61	0,00	100,00
N 2200001.000001.920.				5.500,00	5.929,00	11.429,00	5.929,00	5.929,00	5.925,06	5.925,06	5.925,06	5.503,94	48,12	51,84
Material ergonómico Prevención Riesgos Laborales				0,00	0,00	0,00	0,00	0,00	0,00	0,00	0,00	5.503,94	51,88	100,00
N 22001.000001.920.				1.000,00	0,00	1.000,00	0,00	0,00	0,00	0,00	0,00	1.000,00	100,00	0,00
Prensa y publicaciones Administración General				0,00	0,00	0,00	0,00	0,00	0,00	0,00	0,00	1.000,00	100,00	0,00
N 22001.010201.920.				6.000,00	0,00	6.000,00	0,00	0,00	0,00	0,00	0,00	6.000,00	100,00	0,00
Libros y otras publicación. Secretaría Gral. Pleno				0,00	0,00	0,00	0,00	0,00	0,00	0,00	0,00	6.000,00	100,00	0,00

APROBADO POR LA JUNTA DE GOBIERNO LOCAL EN SESION DE

24 FEB 2023
INICIALMENTE

Aprobado por el Ayuntamiento Municipal en sesión de 24 FEB 2023

AYUNTAMIENTO DE VELEZ MALAGA
CONCEJAL - SECRETARIO

Ayuntamiento de Vélez Málaga - 2022

Estado de Situación del Presupuesto de Gastos 15/02/2023

R/C. Económ. C. Org. C. Prog. Espec. PARTIDA	Inicial	Modificac. Inc.Reman.	Actual RC Pend.+ ND	A Pendiente	D Pendiente	O Pendiente	P Pendiente	RP Reintegros	Saldo Remanente	% D s/Cred.	% O s/Cred.
N 22001.010501.920.	3.000,00	0,00	3.000,00	3.251,05	3.251,05	3.208,10	3.208,10	3.208,10	-987,30	-32,91	106,94
Libros y otras publicaciones Asesoría Jurídica		0,00	736,25	0,00	42,95	0,00	0,00	0,00	-208,10	108,37	100,00
N 22001.040101.931.	100,00	0,00	100,00	120,00	120,00	120,00	120,00	0,00	-20,00	-20,00	120,00
Libros y otras publicaciones Intervención Gral.		0,00	0,00	0,00	0,00	0,00	0,00	0,00	-20,00	120,00	100,00
N 22001.040301.934.	0,00	0,00	0,00	60,00	60,00	60,00	60,00	60,00	-60,00	0,00	0,00
Libros y otras publicaciones Tesorería Municipal		0,00	0,00	0,00	0,00	0,00	0,00	0,00	-60,00	0,00	100,00
N 22001.050101.920.	1.000,00	8.891,33	9.891,33	8.891,38	8.891,38	8.891,38	8.891,38	8.891,38	999,95	10,11	89,89
Libros y otras publicaciones Recursos Humanos		0,00	0,00	0,00	0,00	0,00	0,00	0,00	999,95	89,89	0,00
N 22001.050201.926.	0,00	100,02	100,02	100,02	100,02	100,02	100,02	100,02	0,00	0,00	100,00
Libros y otras publicaciones. Nuevas tecnologías (In		0,00	0,00	0,00	0,00	0,00	0,00	0,00	0,00	100,00	0,00
N 22001.090101.3321.	12.000,00	29,35	12.029,35	15.286,74	15.286,74	15.286,74	11.351,13	11.351,13	-4.533,63	-37,69	127,08
Prensa y libros Bibliotecas		0,00	1.276,24	0,00	0,00	3.935,61	0,00	0,00	-3.257,39	127,08	74,25
N 22001.140201.493.	50,00	0,00	50,00	0,00	0,00	0,00	0,00	0,00	50,00	100,00	0,00
Libros y otras publicaciones Servicios Generales		0,00	0,00	0,00	0,00	0,00	0,00	0,00	50,00	0,00	0,00
N 22002.050201.926.	5.000,00	5.153,67	5.153,67	153,67	153,67	153,67	0,00	0,00	5.000,00	97,02	2,98
Material Informático		0,00	0,00	0,00	0,00	153,67	0,00	0,00	5.000,00	2,98	0,00
Total Económico 220 :	96.455,00	39.644,10	136.096,10	123.892,82	1.991,41	121.901,41	63.204,97	63.204,97	3.607,94	2,65	89,57
		0,00	8.595,34	0,00	58.696,44	283.371,77	0,00	0,00	14.194,69	31,03	51,85
N 2210000.050302.920.	958.722,00	117.350,88	1.076.072,88	283.371,77	283.371,77	283.371,77	230.931,01	230.931,01	792.701,11	26,33	26,33
Suministro energía eléctrica a dependencias		0,00	792.701,11	0,00	0,00	52.440,76	0,00	0,00	792.701,11	26,33	81,49
N 2210000.070101.165.	1.491.196,00	819.439,34	2.310.635,34	1.500.928,21	1.500.928,21	1.500.928,21	1.439.111,57	1.439.111,57	809.707,13	69,96	95,88
Energía eléctrica Alumbrado Público		0,00	809.707,13	0,00	0,00	61.816,64	0,00	0,00	809.707,13	69,96	95,88
N 2210000.090201.323.	327.046,00	15.535,24	342.581,24	68.956,19	68.956,19	68.956,19	59.670,09	59.670,09	273.625,05	20,13	20,13
Energía eléctrica Colegios Públicos		0,00	273.625,05	0,00	0,00	9.286,10	0,00	0,00	273.625,05	20,13	86,53
N 2210300.050302.920.	2.850,00	0,00	2.850,00	0,00	0,00	0,00	0,00	0,00	2.850,00	100,00	0,00
Combustible instalaciones edificios municipales		0,00	0,00	0,00	0,00	0,00	0,00	0,00	2.850,00	0,00	0,00
N 2210300.050303.132.	160.000,00	148.643,23	308.643,23	263.490,54	263.490,54	263.490,54	175.195,24	175.195,24	4.854,90	1,57	85,37
Combustible Parque Móvil		0,00	40.297,79	0,00	0,00	88.295,30	0,00	0,00	45.152,69	85,37	66,49
N 2210300.090201.323.	3.000,00	73,01	3.073,01	5.461,47	5.461,47	5.461,47	5.364,59	5.364,59	-2.388,46	-77,72	177,72
Combustible Edificios Escolares		0,00	0,00	0,00	0,00	96,88	0,00	0,00	-2.388,46	-77,72	98,23
N 2210300.100101.342.	120.000,00	70.392,14	190.392,14	225.629,10	225.629,10	225.629,10	156.856,84	156.856,84	-35.236,96	-18,51	118,51
Combustible instalaciones deportivas		0,00	0,00	0,00	0,00	68.772,26	0,00	0,00	-35.236,96	-18,51	69,52

24 FEB. 2023

24 ABR. 2023

Secretario General

Procedimiento

Municipal en sesión celebrada el

día

29 de febrero de 2023

2023

16 FEB 2023

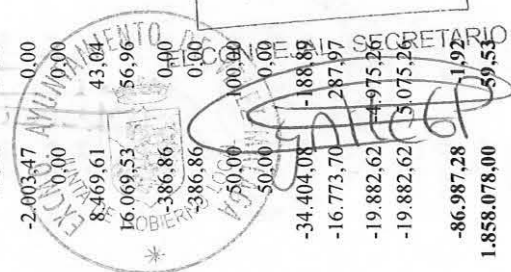
CONCEJAL - SECRETARIO

Ayuntamiento de Vélez Málaga - 2022

Estado de Situación del Presupuesto de Gastos 15/02/2023

R. C. Económ. C. Org. C. Prog. Espec.	Inicial	Modificac. Inc. Reman.	Actualiz. RC Pend. + N. D.	A. Pendiente	D. Pendiente	O. Pendiente	P. Pendiente	RP. Reanegros	Saldo Remanente	% D s/ Cred.	% O s/ Cred.
PARTIDA											
N 2210400.000001.920.	65.000,00	244,90	65.244,90	65.244,89	65.244,89	65.244,47	244,90	244,90	0,01	0,00	100,00
Vestuario personal municipal		0,00	0,00	0,42	0,42	64.999,57	0,00	0,00	0,43	100,00	0,38
N 2210400.020101.130.	65.000,00	11.068,11	76.068,11	76.041,24	76.041,24	74.541,25	0,00	0,00	26,85	0,04	97,99
Vestuario Policía Local		0,00	0,00	1.499,99	1.499,99	74.541,25	0,00	0,00	1.526,86	99,96	0,00
N 2210400.020201.135.	1.000,00	0,00	1.000,00	10.000,00	10.000,00	10.000,00	0,00	0,00	-9.000,00	-900,00	1.000,00
Vestuario Protección Civil		0,00	0,00	0,00	0,00	10.000,00	0,00	0,00	-9.000,00	1.000,00	0,00
N 2210400.090103.334.	50,00	0,00	50,00	0,00	0,00	0,00	0,00	0,00	50,00	100,00	0,00
Vestuario Banda Música		0,00	0,00	0,00	0,00	0,00	0,00	0,00	50,00	0,00	0,00
N 22106.000001.920.	31.000,00	74.149,88	105.149,88	105.136,08	105.136,08	105.136,08	100.188,88	100.188,88	13,80	0,01	99,99
Productos farmacéuticos y sanitarios personal mpal		0,00	0,00	0,00	0,00	4.947,20	0,00	0,00	13,80	99,99	95,29
N 22106.080101.231.	0,00	0,00	0,00	2.003,47	2.003,47	0,00	0,00	0,00	-2.003,47	0,00	0,00
Material protección e higiene COVID-19 personal mu		0,00	0,00	0,00	0,00	0,00	0,00	0,00	0,00	0,00	0,00
N 2211000.050302.920.	16.500,00	3.180,73	19.680,73	11.211,12	11.211,12	3.611,20	3.611,20	3.611,20	8.469,61	43,04	18,35
Productos de limpieza edificios municipales		0,00	0,00	0,00	0,00	0,00	0,00	0,00	16.069,53	56,96	100,00
N 2211000.050303.132.	0,00	0,00	0,00	386,86	386,86	386,86	386,86	386,86	-386,86	0,00	0,00
Productos de limpieza y otros lavadero Parque Móvi		0,00	0,00	0,00	0,00	0,00	0,00	0,00	-386,86	0,00	100,00
N 22113.120301.171.	50,00	0,00	50,00	0,00	0,00	0,00	0,00	0,00	50,00	0,00	0,00
Gastos manutención de animales en parques y jardín		0,00	0,00	0,00	0,00	0,00	0,00	0,00	50,00	0,00	0,00
N 22198.120301.171.	0,00	18.213,72	18.213,72	52.449,47	52.449,47	34.987,42	31.822,47	31.822,47	-34.404,08	-188,89	202,09
Gastos otros suministros de parques y jardines		0,00	168,33	0,00	17.462,05	3.164,95	0,00	0,00	-16.773,70	287,97	1330,95
N 22199.070101.1532.	0,00	399,63	399,63	20.282,25	20.282,25	20.282,25	16.814,46	16.814,46	-19.882,62	-975,26	5075,26
Gastos otros suministros mater. Infra. y Serv. Ope		0,00	0,00	0,00	0,00	3.467,79	0,00	0,00	-19.882,62	3.075,26	82,90
Total Económico 221 :	3.241.414,00	1.278.690,81	4.520.104,81	2.690.592,66	2.690.592,66	2.662.026,81	2.220.198,11	2.220.198,11	-86.987,28	-1,92	58,89
N 22200.020201.135.	1.000,00	0,00	1.000,00	0,00	0,00	0,00	0,00	0,00	1.000,00	0,00	0,00
Comunicaciones Protección Civil		0,00	999,99	0,00	0,00	0,00	0,00	0,00	1.000,00	0,00	0,00
N 22200.050201.920.	160.000,00	2.164,05	162.164,05	178.815,35	178.815,35	178.815,35	147.852,11	147.852,11	-16.651,30	-10,27	110,27
Gastos por servicios telefónicos		0,00	0,00	0,00	0,00	30.963,24	0,00	0,00	-16.651,30	110,27	82,68
N 22201.000001.920.	56.000,00	0,00	56.000,00	53.895,42	53.895,42	52.048,95	52.048,95	52.048,95	-1.558,92	-2,78	92,94
Gastos de Correos y Telégrafos		0,00	3.663,50	0,00	1.846,47	0,00	0,00	0,00	3.951,05	96,24	100,00
N 22204.050201.920.	0,00	586,07	586,07	1.371,31	1.371,31	1.371,31	344,07	344,07	-785,24	-133,98	233,98
Gastos Divers. Comunicaciones Informáticas y Datos		0,00	0,00	0,00	0,00	1.027,24	0,00	0,00	-785,24	233,98	25,09

APROBADO POR LA JUNTA DE GOBIERNO LOCAL EN SESION DE



24 FEB. 2023

Aprobado Municipal día 24 FEB. 2023

Ayuntamiento de Vélez Málaga - 2022

Estado de Situación del Presupuesto de Gastos 15/02/2023

R.C. Económ. C. Org. C. Prog. Espec. PARTIDA	Inicial	Modificac. Inc. Reman.	Actual RC Pend.+ N D	A Pendiente	D Pendiente	O Pendiente	P Pendiente	RP	Saldo Remanente	%	% O s/Cred.
Total Económico 222 :	217.000,00	2.750,12	219.750,12	234.082,08	234.082,08	232.235,61	200.245,13	200.245,13	-18.995,45	-8,64	105,68
N 22300.100101.341. Gastos transporte servicios deportivos	10.000,00	2.607,00	12.607,00	10.758,00	10.758,00	10.758,00	8.371,00	8.371,00	-1.791,00	-14,21	85,33
Total Económico 223 :	10.000,00	2.607,00	12.607,00	10.758,00	10.758,00	10.758,00	8.371,00	8.371,00	-1.791,00	-14,21	85,33
N 22400.050302.920. Gastos seguros todo riesgo, robo e incend. edf. mp	20.000,00	0,00	20.000,00	17.874,64	17.874,64	17.874,64	17.874,64	17.874,64	2.125,36	10,63	89,37
N 22400.070101.920. Gastos primas de seguros infraest. y serv. operati	1.000,00	0,00	1.000,00	0,00	0,00	0,00	0,00	0,00	2.125,36	89,37	100,00
N 22400.090101.336. Gastos primas de seguros museos patrimonio históri	50,00	0,00	50,00	0,00	0,00	0,00	0,00	0,00	1.000,00	100,00	0,00
N 22401.050302.920. Gastos primas de seguros de vehiculos	40.000,00	1.733,34	41.733,34	31.766,33	31.766,33	31.766,33	31.766,33	31.766,33	1.000,00	0,00	0,00
Total Económico 224 :	61.050,00	1.733,34	62.783,34	49.640,97	49.640,97	49.640,97	49.640,97	49.640,97	50,00	100,00	0,00
N 2250000.020201.135. Tributos y tasas d reserva d dominio públ. radiotel	50,00	0,00	50,00	129,65	129,65	129,65	129,65	129,65	6.053,77	14,51	79,07
N 2250000.100101.341. Tributos, tasas e impuestos y recargos del Estado	300,00	0,00	300,00	705,73	705,73	705,73	705,73	705,73	9.967,01	76,12	100,00
N 2250000.110101.341. Tasas, tributos, impuestos y recargos del Estado	0,00	0,00	0,00	0,00	0,00	0,00	0,00	0,00	9.229,13	14,70	0,00
N 2250000.130302.17211. Cánones playas	300.000,00	0,00	300.000,00	301.652,63	301.652,63	301.652,63	301.652,63	301.652,63	13.142,37	79,07	100,00
N 22501.030101.151. Tributos y tasas Junta Andalucía Urbanismo e Infr.	5.000,00	0,00	5.000,00	159,70	159,70	159,70	159,70	159,70	-79,65	-159,30	259,30
N 22501.050302.920. Tributos, tasas y sanciones Junta And. Edf. Mples	0,00	0,00	0,00	0,00	0,00	0,00	0,00	0,00	-79,65	-259,30	100,00
N 22501.070101.151. Tributos y tasas Junta Andalucía Infraestructuras	1.000,00	776,90	1.776,90	16.067,31	16.067,31	16.067,31	16.067,31	16.067,31	-405,73	-135,24	235,24
N 22501.080402.231. Tributos y tasas Junta Andalucía Servicios Sociale	50.000,00	0,00	50.000,00	0,00	0,00	0,00	0,00	0,00	-405,73	-235,24	100,00

APROBADO POR LA JUNTA DE GOBIERNO LOCAL EN SESION DE

EL CONCEJAL - SECRETARIO

24 FEB 2023

24 ABR. 2023

Secretario General,

Ayuntamiento de Vélez Málaga - 2022

Estado de Situación del Presupuesto de Gastos 15/02/2023

R.C. Económ. C. Org. C. Prog. Espec.	Inicial	Modificac. Inc. Reman.	Actual RC Pend.+ N D	A Pendiente	D Pendiente	O Pendiente	P Pendiente	Reintegro	Remanente	%	% O s/Cred.	% D s/Cred.	% RP s/O
PARTIDA													
N 22501.080503.312.	50,00	0,00	50,00	0,00	0,00	0,00	0,00	0,00	50,00	100,00	0,00	0,00	0,00
Tributos y tasas Junta Andalucía Sanidad		0,00	0,00	0,00	0,00	0,00	0,00	0,00	50,00	100,00	0,00	0,00	0,00
N 22501.080701.337.	0,00	0,00	0,00	296,21	296,21	296,21	0,00	0,00	-296,21	0,00	0,00	0,00	0,00
Tributos y tasas Junta Andalucía Juventud		0,00	0,00	296,21	296,21	296,21	0,00	0,00	-296,21	0,00	0,00	0,00	0,00
N 22501.100101.341.	700,00	0,00	700,00	218,10	218,10	218,10	218,10	218,10	481,90	68,84	31,16	100,00	100,00
Tributos y tasas Junta Andalucía Deporte		0,00	0,00	218,10	218,10	218,10	218,10	218,10	481,90	68,84	31,16	100,00	100,00
N 22501.110101.338.	0,00	4.339,63	4.339,63	4.429,68	4.429,68	4.429,68	90,05	90,05	-90,05	-2,08	102,08	2,03	102,08
Tributos,tasas y sancio.J.Andalucía Ferias y Fiest		0,00	0,00	4.429,68	4.429,68	4.429,68	90,05	90,05	-90,05	-2,08	102,08	2,03	102,08
N 22501.120301.170.	50,00	0,00	50,00	740,65	740,65	740,65	740,65	740,65	-690,65	-1.381,30	1.481,30	1.481,30	1.481,30
Tributos y tasas Junta Andalucía Medio Ambiente		0,00	0,00	740,65	740,65	740,65	740,65	740,65	-690,65	-1.381,30	1.481,30	1.481,30	1.481,30
N 22501.130302.17211.	3.090,45	0,00	3.090,45	5.206,01	5.206,01	5.206,01	5.206,01	5.206,01	-2.169,90	-70,21	168,45	168,45	168,45
Tributos y tasas Junta de Andalucía Playas		0,00	0,00	5.206,01	5.206,01	5.206,01	5.206,01	5.206,01	-2.169,90	-70,21	168,45	168,45	168,45
N 22501.140301.4312.	0,00	0,00	0,00	360,38	360,38	360,38	360,38	360,38	-2.115,56	168,45	100,00	100,00	100,00
Tributos,tasas y sanciones Junta Andalucía Mercado		0,00	0,00	360,38	360,38	360,38	360,38	360,38	-2.115,56	168,45	100,00	100,00	100,00
N 22501.900101.912.	50,00	0,00	50,00	1.627,82	1.627,82	1.627,82	1.331,61	1.331,61	-1.577,82	-3.155,64	3.255,64	3.255,64	3.255,64
Tributos y tasas Junta Andalucía Ten. Alc.T.Mar		0,00	0,00	1.627,82	1.627,82	1.627,82	1.331,61	1.331,61	-1.577,82	-3.155,64	3.255,64	3.255,64	3.255,64
N 22501.900201.912.	50,00	0,00	50,00	0,00	0,00	0,00	0,00	0,00	50,00	100,00	0,00	0,00	0,00
Tributos y tasas Junta Andalucía Ten. Alc.Caleita		0,00	0,00	0,00	0,00	0,00	0,00	0,00	50,00	100,00	0,00	0,00	0,00
N 22501.900301.912.	0,00	0,00	0,00	1.374,05	1.374,05	1.374,05	1.077,84	1.077,84	-1.374,05	0,00	78,44	78,44	78,44
Tributos y tasas J.A.Ten. Alc. Chiliches-Benajarafe		0,00	0,00	1.374,05	1.374,05	1.374,05	1.077,84	1.077,84	-1.374,05	0,00	78,44	78,44	78,44
Total Económico 225 :	310.390,45	5.116,53	315.506,98	338.377,04	338.377,04	338.377,04	333.148,78	333.148,78	-22.924,40	-7,27	107,25	107,25	107,25
		0,00	54,34	0,00	0,00	5.228,26	0,00	0,00	-22.870,06	107,25	98,45	98,45	98,45
N 22600.050303.132.	0,00	69,06	69,06	69,06	69,06	69,06	69,06	69,06	0,00	0,00	100,00	100,00	100,00
Gastos diversos Parque Móvil		0,00	0,00	69,06	69,06	69,06	69,06	69,06	0,00	0,00	100,00	100,00	100,00
N 22600.050304.164.	0,00	3.673,15	3.673,15	5.879,63	5.879,63	5.879,63	5.790,01	5.790,01	-3.975,50	-108,23	160,07	160,07	160,07
Gastos diversos cementerios		0,00	0,00	5.879,63	5.879,63	5.879,63	5.790,01	5.790,01	-3.975,50	-108,23	160,07	160,07	160,07
N 22600.070101.1532.	0,00	62,75	62,75	293,98	293,98	293,98	293,98	293,98	-2.206,47	160,07	98,48	98,48	98,48
Gastos diversos Infraestructura y SS.OO.		0,00	0,00	293,98	293,98	293,98	293,98	293,98	-2.206,47	160,07	98,48	98,48	98,48
N 2260100.000001.912.	20.000,00	413,82	20.413,82	847,00	847,00	847,00	413,82	413,82	19.566,82	95,85	4,15	4,15	4,15
Gastos protocolarios Corporación		0,00	0,00	847,00	847,00	847,00	413,82	413,82	19.566,82	95,85	4,15	4,15	4,15
N 2260100.010101.912.	20.000,00	174.842,97	194.842,97	220.398,98	220.398,98	220.398,98	72.150,33	72.150,33	-52.896,70	-27,15	113,12	113,12	113,12
Gastos protocolarios Alcaldia		0,00	0,00	220.398,98	220.398,98	220.398,98	72.150,33	72.150,33	-52.896,70	-27,15	113,12	113,12	113,12
			27.340,69	0,00	0,00	148.248,65	0,00	0,00	-25.556,01	113,12	32,74	32,74	32,74

APROBADO POR LA JUNTA DE GOBIERNO LOCAL EN SESION DE AYUNTAMIENTO

24 FEB 2023

INICIA M...

APROBADO POR LA JUNTA DE GOBIERNO LOCAL EN SESION DE AYUNTAMIENTO

CONCEJAL - SECRETARIO

[Firma]

Aprobado por la Corporación Municipal en sesión de día 24 ABR 2023

El Secretario General,

Ayuntamiento de Vélez Málaga - 2022

Estado de Situación del Presupuesto de Gastos 15/02/2023

R C. Económ. C. Org. C. Prog. Espec.	Modificac. Inc. Reman.	Actual RC Pend.+ ND	A	D	O	P	RP	Saldo Remanente	% D s/ Cred.	% O s/ Cred.
PARTIDA										
N 2260200.010101.922.	14.313,99	104.313,99	138.706,79	138.706,79	123.528,99	28.344,65	28.344,65	-37.764,52	-36,20	118,42
Gastos diversos Gabinete de Prensa Corporación	0,00	3.371,72	0,00	15.177,80	95.184,34	0,00	0,00	-19.215,00	132,97	22,95
N 22603.000001.920.	0,00	4.000,00	92,80	92,80	92,80	0,00	0,00	3.907,20	97,68	2,32
Publicación en Diarios Oficiales	0,00	0,00	0,00	92,80	92,80	0,00	0,00	3.907,20	2,32	0,00
N 22603.010402.920.	978,46	1.028,46	978,46	978,46	978,46	0,00	0,00	50,00	4,86	95,14
Publicación en diarios oficiales Contratac. y Patr	0,00	0,00	0,00	978,46	978,46	0,00	0,00	50,00	95,14	0,00
N 22603.030101.151.	2.000,00	2.000,00	155,30	155,30	155,30	155,30	155,30	1.844,70	92,24	7,77
Publicaciones en diarios oficiales Urbanismo	0,00	0,00	0,00	155,30	155,30	0,00	0,00	1.844,70	7,77	100,00
N 22603.040101.931.	50,00	50,00	1.962,37	1.962,37	1.962,37	1.816,21	1.816,21	-1.912,37	-3,824,74	3.924,74
Publicación en diarios oficiales Intervención	0,00	0,00	0,00	1.962,37	146,16	0,00	0,00	-1.912,37	3.924,74	92,55
N 22603.040102.931.	50,00	180,38	1.819,34	1.819,34	1.819,34	1.819,34	1.819,34	-1.638,96	-908,62	1.008,62
Publicación en diarios oficiales Gestión Tributari	0,00	0,00	0,00	1.819,34	0,00	0,00	0,00	-1.638,96	1.008,62	100,00
N 22603.050101.920.	0,00	0,00	3.102,11	3.102,11	3.102,11	3.102,11	3.102,11	-3.102,11	0,00	0,00
Publicaciones diarios oficiales Recursos Humanos	0,00	0,00	0,00	3.102,11	0,00	0,00	0,00	-3.102,11	0,00	100,00
N 22603.070101.1532.	1.000,00	1.000,00	0,00	0,00	0,00	0,00	0,00	1.000,00	100,00	0,00
Publicación en diarios oficiales Infraestructura	0,00	0,00	0,00	0,00	0,00	0,00	0,00	1.000,00	0,00	0,00
N 22603.100101.340.	1.000,00	1.000,00	0,00	0,00	0,00	0,00	0,00	1.000,00	100,00	0,00
Publicaciones en diarios oficiales Deportes	0,00	0,00	0,00	0,00	0,00	0,00	0,00	1.000,00	0,00	0,00
N 22603.130302.170.	6.000,00	6.000,00	0,00	0,00	0,00	0,00	0,00	6.000,00	100,00	0,00
Publicaciones Playas	0,00	0,00	0,00	0,00	0,00	0,00	0,00	6.000,00	0,00	0,00
N 22603.140301.430.	50,00	50,00	0,00	0,00	0,00	0,00	0,00	50,00	100,00	0,00
Publicación en Diarios Oficiales Comercio e Indust	0,00	0,00	0,00	0,00	0,00	0,00	0,00	50,00	0,00	0,00
N 2260400.010501.920.	219.343,33	295.650,98	215.857,19	215.857,19	203.565,19	109.471,81	109.471,81	-6.265,26	-2,12	68,85
Gastos Jurídicos	1.307,65	86.059,05	0,00	12.292,00	94.093,38	0,00	0,00	92.085,79	73,01	53,78
N 2260400.050201.926.	0,00	52.714,37	0,00	0,00	0,00	0,00	0,00	52.714,37	100,00	0,00
Gastos Diversos Programa MED (Personal y Material	0,00	0,00	0,00	0,00	0,00	0,00	0,00	52.714,37	0,00	0,00
N 2260400.080301.231.	0,00	0,00	0,00	0,00	0,00	0,00	0,00	4,23	100,00	0,00
Gastos Diversos Centro Vivo Torre del Mar /08	4,23	4,23	0,00	0,00	0,00	0,00	0,00	4,23	0,00	0,00
N 2260401.040401.932.	5.000,00	5.000,00	0,00	0,00	0,00	0,00	0,00	5.000,00	100,00	0,00
Gros Tribunal Económico Admvo Municipal	0,00	0,00	0,00	0,00	0,00	0,00	0,00	5.000,00	0,00	0,00
N 2260402.010501.920.	7.000,00	7.000,00	0,00	0,00	0,00	0,00	0,00	7.000,00	100,00	0,00
Gastos Jurídicos Oficina Intermediación	0,00	0,00	0,00	0,00	0,00	0,00	0,00	7.000,00	0,00	0,00
N 22605.050201.926.	0,00	33,74	0,00	0,00	0,00	0,00	0,00	33,74	100,00	0,00
Gastos Diversos Conexión y soporte de los Telecent	33,74	0,00	0,00	0,00	0,00	0,00	0,00	33,74	0,00	0,00

LOCAL EN SESION DE CONCEJAL - SECRETARIO

24 FEB. 2023

INICIALMENTE

APROBADO POR EL PLENO DEL CONCEJO MUNICIPAL

6 FEB 2023

24 ABR. 2023

Abogado Municipal en sesión celebrada el día

Ayuntamiento de Vélez Málaga - 2022

Estado de Situación del Presupuesto de Gastos 15/02/2023

R. C. Económ. C. Org. C. Prog. Espec.	Inicial	Modificac. Inc. Reman.	Actual	D	O	P	RP	Saldo Remanente	%	% O s/Cred.	% RP s/O
PARTIDA			RC Pend. D	D Pendiente	O Pendiente	P Pendiente	Reintegros		%D s/Cred.		
N 22605.080301.231.	0,00	0,00	43,10	0,00	0,00	0,00	0,00	43,10	100,00	0,00	0,00
Gastos Diversos Centro Vivo Capuchinos de Vélez			43,10	0,00	0,00	0,00	0,00	43,10	100,00	0,00	0,00
N 22605.130301.432.	0,00	0,00	7,81	0,00	0,00	0,00	0,00	7,81	100,00	0,00	0,00
Gastos Belén Viviente Almayate y Paso de Cajiz 2010			7,81	0,00	0,00	0,00	0,00	7,81	100,00	0,00	0,00
N 22606.010101.326.	1.000,00	0,00	1.000,00	0,00	0,00	0,00	0,00	1.000,00	100,00	0,00	0,00
Gastos celebración cursos, jornadas, seminarios			1.000,00	0,00	0,00	0,00	0,00	1.000,00	100,00	0,00	0,00
N 22606.090103.334.	100,00	23.000,00	23.100,00	23.000,00	0,00	0,00	23.000,00	100,00	0,43	99,57	100,00
Gastos diversos cursos universitarios			23.100,00	23.000,00	0,00	0,00	23.000,00	100,00	99,57	100,00	100,00
N 22607.090201.323.	0,00	0,00	2.214,95	0,00	0,00	0,00	0,00	2.214,95	100,00	0,00	0,00
Gastos diversos subv. J.A. Escuela Mpal. De Música			2.214,95	0,00	0,00	0,00	0,00	2.214,95	100,00	0,00	0,00
N 22608.080601.231.	0,00	0,00	7,12	0,00	0,00	0,00	0,00	7,12	100,00	0,00	0,00
Gastos diversos Programa Banco del Tiempo			7,12	0,00	0,00	0,00	0,00	7,12	100,00	0,00	0,00
N 22611.080301.231.	0,00	0,00	1,80	0,00	0,00	0,00	0,00	1,80	100,00	0,00	0,00
Gastos Diversos Centro Vivo Capuchinos 2009			1,80	0,00	0,00	0,00	0,00	1,80	100,00	0,00	0,00
N 22612.080301.231.	0,00	0,00	1,98	0,00	0,00	0,00	0,00	1,98	100,00	0,00	0,00
Gastos Diversos Centro Vivo Caleta de Vélez 2009			1,98	0,00	0,00	0,00	0,00	1,98	100,00	0,00	0,00
N 22613.080301.231.	0,00	0,00	334,28	0,00	0,00	0,00	0,00	334,28	100,00	0,00	0,00
Gastos Diversos Centro Vivo Caleta de Vélez 2010			334,28	0,00	0,00	0,00	0,00	334,28	100,00	0,00	0,00
N 22613.900101.912.	0,00	0,00	95,30	0,00	0,00	0,00	0,00	95,30	100,00	0,00	0,00
Gastos Diversos Tenenc. Alc. Torre del Mar			95,30	0,00	0,00	0,00	0,00	95,30	100,00	0,00	0,00
N 22614.080301.231.	0,00	0,00	70,52	0,00	0,00	0,00	0,00	70,52	100,00	0,00	0,00
Gastos Diversos Centro Vivo Torre del Mar 2010			70,52	0,00	0,00	0,00	0,00	70,52	100,00	0,00	0,00
N 22615.080301.231.	0,00	0,00	14,75	0,00	0,00	0,00	0,00	14,75	100,00	0,00	0,00
Gastos Diversos Centro Vivo Capuchinos 2010			14,75	0,00	0,00	0,00	0,00	14,75	100,00	0,00	0,00
N 22616.080301.231.	0,00	0,00	382,24	0,00	0,00	0,00	0,00	382,24	100,00	0,00	0,00
Gastos Diversos Centro Vivo Almayate 2010			382,24	0,00	0,00	0,00	0,00	382,24	100,00	0,00	0,00
N 22621.080201.231.	0,00	0,00	2.818,36	0,00	0,00	0,00	0,00	2.818,36	100,00	0,00	0,00
Vélez Málaga Implicad@s: Inmigración e Innovación			2.818,36	0,00	0,00	0,00	0,00	2.818,36	100,00	0,00	0,00
N 22622.080201.231.	0,00	0,00	3.994,34	0,00	0,00	0,00	0,00	3.994,34	100,00	0,00	0,00
Vélez Málaga Implicad@s: Inmigración e Innovación			3.994,34	0,00	0,00	0,00	0,00	3.994,34	100,00	0,00	0,00
N 22628.090201.323.	0,00	0,00	777,78	0,00	0,00	0,00	0,00	777,78	100,00	0,00	0,00
Prog. Prevención Seguimien. Absentismo Escolar			777,78	0,00	0,00	0,00	0,00	777,78	100,00	0,00	0,00
N 2269900.000001.920.	4.000,00	2.265,72	6.265,72	8.838,03	8.838,03	1.866,72	1.866,72	-2.572,31	-41,05	141,05	21,12
Gastos diversos Admón General			6.265,72	8.838,03	8.838,03	1.866,72	1.866,72	-2.572,31	-41,05	141,05	21,12

APROBADO POR EL PLENO DE LA CORPORACIÓN LOCAL INICIALMENTE 24 FEB. 2023


EXCMO. AYUNTAMIENTO DE VÉLEZ MÁLAGA SECRETARÍA DE GOBIERNO APROBADO POR LA JUNTA DE GOBIERNO 16 FEB. 2023

Aprobado por la Junta Municipal en sesión celebrada el día 24 de febrero de 2023. El Secretario General

Ayuntamiento de Vélez Málaga - 2022

Estado de Situación del Presupuesto de Gastos 15/02/2023

R.C. Económ. C. Org. C.Prog. Espec. PARTIDA	Inicial	Modificac. Inc.Reman.	Actual RC Pend.+ N D	A Pendiente	D Pendiente	O Pendiente	P Pendiente	RP Reintegros	Saldo Remanente	% D s/Cred.	% O s/Cred. % RP s/O
N 2269900.010101.419.	10.000,00	0,00	10.000,00	2.178,25	2.178,25	2.178,25	0,00	0,00	7.821,75	78,22	21,78
Gastos div. Exposit. animales y ferias ganaderas	0,00	0,00	0,00	0,00	0,00	2.178,25	0,00	0,00	7.821,75	21,78	0,00
N 2269900.010101.912.	100.000,00	4.980,06	104.980,06	25.666,44	25.666,44	25.666,44	24.928,79	24.928,79	79.313,62	75,55	24,45
Gastos diversos Alcaldía-Presidencia	0,00	0,00	0,00	0,00	0,00	737,65	0,00	0,00	79.313,62	24,45	97,13
N 2269900.010101.920.	100.000,00	0,00	100.000,00	0,00	0,00	0,00	0,00	0,00	100.000,00	100,00	0,00
Otros Gastos diversos Alcaldía	0,00	0,00	0,00	0,00	0,00	0,00	0,00	0,00	100.000,00	0,00	0,00
N 2269900.010201.920.	1.000,00	0,00	1.000,00	0,00	0,00	0,00	0,00	0,00	1.000,00	100,00	0,00
Gastos diversos Secretaría Gral. del Pleno	0,00	0,00	0,00	0,00	0,00	0,00	0,00	0,00	1.000,00	0,00	0,00
N 2269900.020101.130.	13.000,00	3.234,58	16.234,58	36.117,18	36.117,18	29.187,36	14.937,52	14.937,52	-20.237,90	-124,66	179,79
Gastos diversos Policía Local	0,00	0,00	355,30	0,00	6.929,82	14.249,84	0,00	0,00	-12.952,78	222,47	51,18
N 2269900.020101.132.	7.000,00	220,00	7.220,00	1.080,20	1.080,20	1.080,20	0,00	860,20	6.339,80	85,04	14,96
Gastos depósito detenidos	0,00	0,00	0,00	0,00	0,00	220,00	0,00	0,00	6.339,80	14,96	79,63
N 2269900.020201.133.	1.000,00	0,00	1.000,00	0,00	0,00	0,00	0,00	0,00	0,01	0,00	0,00
Campaña Seguridad Vial	0,00	0,00	999,99	0,00	0,00	0,00	0,00	0,00	1.000,00	0,00	0,00
N 2269900.020201.135.	15.000,00	1.610,54	16.610,54	24.638,71	24.638,71	8.110,19	8.110,19	8.110,19	-13.846,88	-83,36	48,83
Gastos diversos Protección Civil	0,00	0,00	5.818,71	0,00	16.528,52	0,00	0,00	0,00	8.500,35	148,33	100,00
N 2269900.030101.151.	11.400,00	2.233,79	13.633,79	13.423,27	13.423,27	2.233,79	1.475,96	1.475,96	210,52	1,54	16,38
Gastos diversos Urbanismo	0,00	0,00	0,00	0,00	11.189,48	757,83	0,00	0,00	11.400,00	98,46	100,00
N 2269900.040301.934.	0,00	0,00	0,00	33,88	33,88	33,88	33,88	33,88	-33,88	0,00	0,00
Gastos diversos Tesorería Municipal	0,00	0,00	0,00	0,00	0,00	0,00	0,00	0,00	-33,88	0,00	0,00
N 2269900.050101.326.	28.500,00	0,00	28.500,00	7.570,80	7.570,80	0,00	0,00	0,00	20.929,20	73,44	0,00
Gastos diversos prácticas convenio Universidad	0,00	0,00	0,00	0,00	7.570,80	0,00	0,00	0,00	28.500,00	26,56	0,00
N 2269900.050201.926.	50,00	640,30	690,30	6.241,30	6.241,30	6.241,30	4.501,94	4.501,94	-5.828,30	-844,31	904,14
Gastos diversos Informática y Comunicaciones	0,00	0,00	277,30	0,00	1.739,36	1.739,36	0,00	0,00	-5.551,00	904,14	72,13
N 2269900.050302.920.	0,00	25,23	25,23	58,08	58,08	58,08	0,00	0,00	-32,85	-130,20	230,20
Gastos diversos Edificios Municipales	0,00	0,00	0,00	0,00	0,00	58,08	0,00	0,00	-32,85	230,20	0,00
N 2269900.050303.132.	0,00	545,00	545,00	300,00	300,00	300,00	200,00	200,00	0,00	0,00	55,05
Gastos de Sanciones Administrativas y Multas.	0,00	0,00	245,00	0,00	0,00	100,00	0,00	0,00	245,00	55,05	66,67
N 2269900.060101.924.	15.000,00	33,88	15.033,88	493,27	493,27	493,27	493,27	493,27	13.813,41	91,88	3,28
Gastos diversos Participación ciudadana	0,00	0,00	727,20	0,00	0,00	0,00	0,00	0,00	14.540,61	3,28	100,00
N 2269900.070101.161.	135.000,00	80.188,93	215.188,93	80.188,93	80.188,93	80.188,93	80.188,93	80.188,93	135.000,00	62,74	37,26
Gastos por canon autonómico de depuración	0,00	0,00	0,00	0,00	0,00	0,00	0,00	0,00	135.000,00	37,26	100,00
N 2269900.080101.231.	60.000,00	42.373,68	102.373,68	118.438,04	118.438,04	87.391,17	53.214,27	53.214,27	-17.637,86	-17,23	85,36
Gastos diversos Servicios Sociales	0,00	0,00	1.573,50	0,00	31.046,87	34.176,90	0,00	0,00	14.982,51	115,69	60,89



APROBADO POR LA JUNTA DE GOBIERNO LOCAL EN SESION DE

48,83
100,00
16,38
100,00
100,00

24 FEB 2023

24 ABR. 2023

Ayuntamiento de Vélez Málaga - 2022


Estado de Situación del Presupuesto de Gastos 15/02/2023

R.C. Económ. C. Org. C.Prog. Espec.	Inicial	Modificac. Inc.Reman.	Actual RC Pend.+ N D	A Pendiente	D Pendiente	O Pendiente	P Pendiente	RP	Saldo Remanente	% D s/Cred.	% O s/Cred.
PARTIDA											
N 2269900.080105.231.	15.000,00	1.060,00	16.060,00	14.734,61	14.734,61	14.734,61	5.682,03	5.682,03	-60,10	-0,37	91,75
Gastos diversos Centro de Información a la Mujer		0,00	1.385,49	0,00	0,00	9.052,58	0,00	0,00	1.325,39	91,75	38,56
N 2269900.080202.231.	6.000,00	60,08	6.060,08	60,08	60,08	60,08	60,08	60,08	6.000,00	99,01	0,99
Programa intervención zonas		0,00	0,00	0,00	0,00	0,00	0,00	0,00	6.000,00	0,99	100,00
N 2269900.080301.337.	100.000,00	9.191,22	109.191,22	109.191,14	109.191,14	109.191,14	105.469,63	105.469,63	0,08	0,00	100,00
Gastos servicios atención al mayor		0,00	0,00	0,00	0,00	3.721,51	0,00	0,00	0,08	100,00	96,59
N 2269900.080401.231.	6.000,00	0,00	6.000,00	8.358,90	8.358,90	7.321,90	2.358,90	2.358,90	-2.358,90	-39,32	122,03
Programa ciudades ante la droga		0,00	0,00	0,00	1.037,00	4.963,00	0,00	0,00	-1.321,90	139,32	32,22
N 2269900.080402.231.	25.000,00	742,49	25.742,49	23.232,78	23.232,78	20.982,78	10.574,82	10.574,82	2.308,90	8,97	81,51
Gastos diversos Centro Comarcal Drogas		0,00	200,81	0,00	2.250,00	10.407,96	0,00	0,00	4.759,71	90,25	50,40
N 2269900.080501.323.	50,00	9.060,90	9.110,90	10.472,79	10.472,79	10.472,79	6.628,28	6.628,28	-1.361,89	-14,95	114,95
Gastos diversos Guarderías		0,00	0,00	0,00	0,00	3.844,51	0,00	0,00	1.361,89	114,95	63,29
N 2269900.080503.312.	10.000,00	156,80	10.156,80	2.287,00	2.287,00	2.287,00	2.130,20	2.130,20	2.430,00	23,92	22,52
Gastos diversos Atención temprana		0,00	5.439,80	0,00	0,00	156,80	0,00	0,00	7.869,80	22,52	93,14
N 2269900.080601.231.	1.000,00	0,00	1.000,00	0,00	0,00	0,00	0,00	0,00	1.000,00	100,00	0,00
Programa voluntariado con menores		0,00	0,00	0,00	0,00	0,00	0,00	0,00	1.000,00	0,00	0,00
N 2269900.080701.337.	45.000,00	47.718,00	92.718,00	88.762,85	88.762,85	86.790,55	41.225,72	41.225,72	3.069,60	3,34	93,61
Gastos diversos ocupación del tiempo libre		0,00	885,55	0,00	1.972,30	45.564,83	0,00	0,00	3.927,45	95,73	47,50
N 2269900.090101.3321.	6.500,00	102,24	6.602,24	1.688,93	1.688,93	1.688,93	1.217,18	1.217,18	4574,51	69,29	25,58
Gastos diversos Bibliotecas		0,00	338,80	0,00	0,00	471,75	0,00	0,00	4.913,31	25,58	72,07
N 2269900.090102.3322.	19.900,00	225,32	20.125,32	14.333,29	14.333,29	14.333,29	7.238,85	7.238,85	5.702,38	28,33	71,22
Gastos diversos conservación del archivo histórico		0,00	89,65	0,00	0,00	7.094,44	0,00	0,00	5.792,03	71,22	50,50
N 2269900.090103.334.	8.000,00	0,00	8.000,00	5.822,40	5.822,40	5.822,40	550,00	550,00	2.177,60	27,22	72,78
Universidad de Mayores		0,00	0,00	0,00	0,00	5.272,40	0,00	0,00	2.177,60	27,22	9,45
N 2269900.090104.333.	0,00	175,45	175,45	175,45	175,45	175,45	175,45	175,45	0,00	0,00	100,00
Gastos diversos Centro de Arte Contemporáneo		0,00	0,00	0,00	0,00	0,00	0,00	0,00	0,00	0,00	100,00
N 2269900.090201.320.	38.000,00	7.467,55	45.467,55	33.125,78	33.125,78	29.841,11	12.299,93	12.299,93	11.791,77	25,93	65,63
Gastos diversos Educación		0,00	550,00	0,00	3.284,67	17.541,18	0,00	0,00	15.626,44	72,86	41,22
N 2269900.090201.323.	0,00	1.305,14	1.305,14	0,00	0,00	0,00	0,00	0,00	1.305,14	0,00	0,00
Gastos Diversos Premio "Educa ciudad 2012"		0,00	0,00	0,00	0,00	0,00	0,00	0,00	1.305,14	0,00	0,00
N 2269900.100101.341.	163.000,00	197.609,05	360.609,05	239.070,45	239.070,45	236.070,45	37.512,74	37.512,74	121.534,60	33,70	65,46
Gastos diversos servicios deportivos		0,00	4,00	0,00	3.000,00	198.557,71	0,00	0,00	124.538,60	66,30	15,89
N 2269900.100101.342.	95.000,00	-19.058,27	75.941,73	71.794,08	71.794,08	70.859,96	57.035,95	57.035,95	4.147,65	5,46	93,31
Gastos diversos piscinas cubiertas		0,00	0,00	934,12	934,12	13.824,01	0,00	0,00	5.081,77	94,54	80,49

Ayuntamiento de Vélez Málaga - 2022

Estado de Situación del Presupuesto de Gastos 15/02/2023

R C. Económ. C. Org. C. Prog. Espec.	Modificac. Inc. Reman.	Actual RC Pend.+ ND	A Pendiente	D Pendiente	O Pendiente	P Pendiente	RP	Reintegros	Remanente	%	%D s/Cred.	%O s/Cred.
PARTIDA												
N 2269900.110101.338.	394.739,37	594.739,37	537.071,66	537.071,66	518.927,71	274.296,54	274.296,54	274.296,54	-2.928,08	-0,49		87,25
Ferias y Fiestas	0,00	60.595,79	0,00	18.143,95	244.631,17	0,00	1.200,00	1.200,00	75.811,66	90,30		52,86
N 2269900.120301.170.	58.833,13	158.833,13	158.256,38	158.256,38	122.711,42	78.004,48	78.004,48	78.004,48	576,75	0,36		77,26
Gastos diversos Medio ambiente	0,00	0,00	0,00	35.544,96	44.706,94	0,00	0,00	0,00	36.121,71	99,64		63,57
N 2269900.120501.410.	72.090,34	122.090,34	46.718,40	46.718,40	46.718,40	33.884,73	33.884,73	33.884,73	25.371,94	20,78		38,27
Gastos diversos Agricultura	0,00	50.000,00	0,00	0,00	12.833,67	0,00	0,00	0,00	75.371,94	38,27		72,53
N 2269900.130103.433.	-8.416,86	61.583,14	17.959,28	17.959,28	17.958,46	1.255,85	1.255,85	1.255,85	43.553,68	29,16		29,16
Gastos diversos Empresa y Empleo	0,00	70,18	0,00	0,82	16.702,61	0,00	0,00	0,00	43.624,68	29,16		6,99
N 2269900.130301.432.	68.083,08	648.583,08	274.900,08	274.900,08	265.316,38	106.101,18	106.101,18	106.101,18	361.874,57	55,79		40,91
Gastos diversos Turismo	0,00	11.808,43	0,00	9.583,70	159.215,20	0,00	0,00	0,00	383.266,70	42,38		39,99
N 2269900.130302.170.	181,50	231,50	11.622,09	11.622,09	11.622,09	7.293,13	7.293,13	7.293,13	-11.390,59	-4,920,34		5,020,34
Gastos diversos Playas	0,00	0,00	0,00	0,00	4.328,96	0,00	0,00	0,00	-11.390,59	-4,920,34		62,75
N 2269900.140301.430.	45.434,83	90.434,83	80.534,53	80.534,53	48.396,83	42.242,73	42.242,73	42.242,73	-5.711,40	-13,63		53,52
Gastos diversos Centro Comercial Abierto	0,00	15.611,70	0,00	32.137,90	6.153,90	0,00	0,00	0,00	42.038,20	89,05		87,28
N 2269900.900101.912.	594.024,92	1.094.024,92	963.927,17	963.927,17	943.810,92	519.204,81	519.204,81	519.204,81	14.904,01	1,36		86,27
Gastos diversos Tenenc. Alc. Torre del Mar	0,00	115.193,74	0,00	20.116,25	424.606,11	0,00	4.420,00	4.420,00	150.214,00	88,11		55,01
N 2269900.900201.912.	75.567,14	115.567,14	103.071,56	103.071,56	103.071,56	57.524,99	57.524,99	57.524,99	564,32	0,49		88,19
Gastos diversos Tenenc. Alc. Caleta	0,00	11.931,26	0,00	0,00	45.546,57	0,00	0,00	0,00	12.495,58	89,19		55,81
N 2269900.900301.912.	15.952,95	55.952,95	53.165,71	53.165,71	53.165,71	25.815,38	25.815,38	25.815,38	1.516,30	2,71		95,02
Gastos diversos Tenencia Alc. Chiliches-Benajarafe	0,00	1.270,94	0,00	0,00	27.350,33	0,00	0,00	0,00	2.787,24	95,02		48,56
N 2269900.900401.912.	38.999,02	78.999,02	78.938,55	78.938,55	77.153,80	46.255,52	46.255,52	46.255,52	20,75	0,03		97,66
Gastos diversos Tenenc. Alc. Trapiche-Triana	0,00	39,72	0,00	1.784,75	30.898,28	0,00	0,00	0,00	1.845,22	99,92		59,95
N 2269900.900501.912.	80.023,84	120.023,84	84.856,34	84.856,34	84.311,84	41.383,84	41.383,84	41.383,84	514,00	0,43		70,25
Gastos diversos Tenenc. Alc. Almayera	0,00	34.653,50	0,00	544,50	42.928,00	0,00	0,00	0,00	35.712,00	70,70		49,08
N 2269900.900601.912.	48.561,70	88.561,70	78.526,49	78.526,49	78.526,49	33.085,05	33.085,05	33.085,05	1.194,40	1,35		88,67
Gastos diversos Tenenc. Alc. Mezquitilla y Lagos	0,00	8.840,81	0,00	0,00	45.441,44	0,00	0,00	0,00	10.035,21	88,67		42,13
N 2269900.900701.912.	26.442,15	46.442,15	34.954,12	34.954,12	32.764,02	13.798,30	13.798,30	13.798,30	171,08	0,37		70,55
Gastos diversos Tenenc. Alc. Valle Niza y Cajiz	0,00	11.216,95	0,00	2.190,10	18.965,72	0,00	0,00	0,00	13.678,13	75,26		42,11
N 2269901.020201.135.	0,00	2.000,00	2.308,18	2.308,18	2.308,18	2.308,18	2.308,18	2.308,18	-308,18	-15,41		115,41
Gastos diversos voluntarios Protección Civil	0,00	0,00	0,00	0,00	0,00	0,00	0,00	0,00	-308,18	115,41		100,00
N 2269901.030101.151.	0,00	1.976.202,14	22.614,90	22.614,90	0,00	0,00	0,00	0,00	1.953.587,24	98,86		0,00
Obras de urbanización pendientes sector SUP B-5	0,00	0,00	0,00	22.614,90	0,00	0,00	0,00	0,00	1.976.202,14	1,14		0,00
N 2269901.080101.231.	0,00	55.000,00	29.225,00	29.225,00	29.225,00	25.346,80	25.346,80	25.346,80	25.775,00	46,86		53,14
Servicio Teleasistencia	0,00	0,00	0,00	0,00	3.878,20	0,00	0,00	0,00	25.775,00	53,14		86,73



El Secretario General,
 [Signature]
 Ayuntamiento de Vélez Málaga

Ayuntamiento de Vélez Málaga - 2022

Estado de Situación del Presupuesto de Gastos 15/02/2023

R.C. Económ. C. Org. C. Prog. Espec.	Inicial	Modificac. Inc. Reman.	Actual RC-Pend.+ ND	A Pendiente	D Pendiente	O Pendiente	P Pendiente	RP	Saldo Remanente	% D s/Cred.	% O s/Cred.
PARTIDA											
N 2269901.090102.336.	6.000,00	25.000,00	31.090,00	14.554,66	14.554,66	14.554,66	14.554,66	1.957,26	-6,66	-0,02	46,95
Gastos diversos Patrimonio Histórico Artístico		0,00	16.452,00	0,00	0,00	0,00	0,00	0,00	16.445,34	46,95	13,45
N 2269901.090103.334.	10.000,00	14.386,90	24.386,90	36.571,77	36.571,77	36.571,77	36.571,77	21.420,21	-12.184,87	-49,96	149,96
Gastos diversos Banda de Música		0,00	0,00	0,00	0,00	0,00	0,00	0,00	-12.184,87	149,96	58,57
N 2269901.090104.333.	40.000,00	16.411,16	56.411,16	38.074,96	38.074,96	38.074,96	38.074,96	20.720,39	13.441,09	23,83	67,50
Gastos diversos Centro de Arte Contemporáneo		0,00	4.895,11	0,00	0,00	0,00	0,00	0,00	18.336,20	67,50	54,42
N 2269901.090201.323.	0,00	5.000,00	5.000,00	4.999,98	4.999,98	4.999,98	4.999,98	0,00	0,02	0,00	100,00
Gastos divers. Sub. J.A. Escuelas Mples. Mús. 2022		0,00	0,00	0,00	0,00	0,00	0,00	0,00	0,02	100,00	0,00
N 2269901.120301.170.	71.770,18	0,00	71.770,18	65.789,35	65.789,35	65.789,35	65.789,35	0,00	5.980,83	8,33	91,67
Servicio de control de desinsec. desratiz. y legio		0,00	0,00	0,00	0,00	0,00	0,00	0,00	5.980,83	91,67	0,00
N 2269901.130103.433.	6.000,00	726,00	6.726,00	726,00	726,00	726,00	726,00	0,00	6.000,00	89,21	10,79
Gastos diversos Mercado San Francisco		0,00	0,00	0,00	0,00	0,00	0,00	0,00	6.000,00	10,79	0,00
N 2269901.130301.432.	63.000,00	17.700,00	80.700,00	419.520,59	419.520,59	419.520,59	419.520,59	163.129,81	-357.630,07	-443,16	519,85
Gastos diversos Weekend Beach y Festival Aéreo		0,00	18.809,48	0,00	0,00	0,00	0,00	0,00	-338.820,59	519,85	38,88
N 2269901.140301.4312.	5.500,00	0,00	5.500,00	0,00	0,00	0,00	0,00	0,00	5.500,00	100,00	0,00
Gastos diversos Mercados		0,00	0,00	0,00	0,00	0,00	0,00	0,00	5.500,00	0,00	0,00
N 2269902.000001.920.	149.143,58	0,00	149.143,58	149.143,58	149.143,58	149.143,58	149.143,58	149.143,58	0,00	0,00	100,00
Indemnizaciones sentencia contaminación acústica		0,00	0,00	0,00	0,00	0,00	0,00	0,00	0,00	0,00	0,00
N 2269902.030101.151.	0,00	0,00	53.967,75	0,00	0,00	0,00	0,00	0,00	53.967,75	100,00	0,00
Gastos Ejecución subsidiaria EPLU 213/03		53.967,75	0,00	0,00	0,00	0,00	0,00	0,00	53.967,75	0,00	0,00
N 2269902.080101.231.	40.000,00	130,00	40.130,00	65.306,00	65.306,00	60.306,00	60.306,00	4.356,00	-25.176,00	-62,74	150,28
Programa tiempo libre menores riesgo social		0,00	0,00	0,00	5.000,00	55.950,00	55.950,00	0,00	-20.176,00	62,74	113,63
N 2269902.090103.334.	100.000,00	68.938,20	168.938,20	198.153,79	198.153,79	191.968,79	62.338,26	62.338,26	-35.650,90	-21,10	32,47
Gastos diversos Cultura		0,00	6.435,31	6.185,00	6.185,00	129.630,53	0,00	0,00	-23.030,59	17,29	89,20
N 2269902.090104.333.	25.000,00	1.467,72	26.467,72	23.608,68	23.608,68	23.608,68	23.608,68	15.755,74	2.859,04	10,80	66,74
Gastos diversos MUVEL		0,00	0,00	0,00	0,00	7.852,94	0,00	0,00	2.859,04	89,20	0,00
N 2269902.120501.410.	0,00	0,00	722,30	0,00	0,00	0,00	0,00	0,00	722,30	100,00	0,00
Gastos diversos Feria Ganadera San Miguel 2015		722,30	0,00	0,00	0,00	0,00	0,00	0,00	722,30	0,00	0,00
N 2269903.080101.231.	100,00	0,00	100,00	0,00	0,00	0,00	0,00	0,00	100,00	100,00	0,00
Campamentos de verano Servicios Sociales		0,00	0,00	0,00	0,00	0,00	0,00	0,00	100,00	0,00	0,00
N 2269903.090103.334.	10.000,00	0,00	10.000,00	0,00	0,00	0,00	0,00	0,00	10.000,00	100,00	0,00
Gastos diversos Cátedra M ^a Zambrano		0,00	0,00	0,00	0,00	0,00	0,00	0,00	10.000,00	0,00	0,00
N 2269903.090104.333.	30.000,00	9.170,07	39.170,07	37.295,79	37.295,79	37.295,79	37.295,79	13.260,07	1.874,28	4,78	95,22
Programa de actividades del Teatro del Carmen		0,00	0,00	0,00	0,00	24.035,72	0,00	0,00	1.874,28	95,22	35,55

APROBADO POR LA JUNTA DE GOBIERNO LOCAL EN SESION DE

EL CONCEJAL - SECRETARIO



24 FEB. 2023

APROBADO POR DE LA CORPORACION MUNICIPAL INICIALMENTE 24 FEB. 2023

APROBADO POR LA JUNTA MUNICIPAL EN SESION DE 24 FEB. 2023

Ayuntamiento de Vélez Málaga - 2022

Estado de Situación del Presupuesto de Gastos 15/02/2023

R.C. Económ. C. Org. C. Prog. Espec.	Inicial	Modificac. Inc. Reman.	Actual RC Pend.+ N D	A Pendiente	D Pendiente	O Pendiente	P Pendiente	RP Reintegros	Saldo Remanente	% D s/Cred.	% O s/Cred.
PARTIDA											
N 2269904.000001.920.	19.000,00	-13.500,00	5.500,00	4.641,87	4.641,87	4.641,87	820,22	820,22	374,23	6,80	84,40
Indemnizaciones por responsabilidad municipal		0,00	483,90	0,00	0,00	3.821,65	0,00	0,00	858,13	84,40	17,67
N 2269904.030101.151.	0,00	0,00	48.885,66	0,00	0,00	0,00	0,00	0,00	48.885,66	100,00	0,00
Gastos Ejecución subsidiaria EPLU 16/08		48.885,66	0,00	0,00	0,00	0,00	0,00	0,00	48.885,66	0,00	0,00
N 2269905.030101.151.	0,00	0,00	302,50	0,00	0,00	0,00	0,00	0,00	302,50	100,00	0,00
Gastos Ejecución subsidiaria EPLU 273/06 (Liq.Def)		302,50	0,00	0,00	0,00	0,00	0,00	0,00	302,50	0,00	0,00
N 2269905.080101.231.	5.000,00	0,00	5.000,00	0,00	0,00	0,00	0,00	0,00	5.000,00	100,00	0,00
Plan de Calidad Servicios Sociales		0,00	0,00	0,00	0,00	0,00	0,00	0,00	5.000,00	0,00	0,00
N 2269905.090103.334.	1.000,00	0,00	1.000,00	0,00	0,00	0,00	0,00	0,00	1.000,00	100,00	0,00
Gastos diversos Premio y Promoción Mº Zambrano		0,00	0,00	0,00	0,00	0,00	0,00	0,00	1.000,00	0,00	0,00
N 2269906.030101.151.	0,00	0,00	486,89	0,00	0,00	0,00	0,00	0,00	486,89	100,00	0,00
Gastos Ejecución subsidiaria EPLU 41/09		486,89	0,00	0,00	0,00	0,00	0,00	0,00	486,89	0,00	0,00
N 2269906.080101.231.	0,00	0,00	0,00	0,00	0,00	0,00	0,00	0,00	0,00	0,00	0,00
Aplicaciones Informát. Gestión Serv. Sociales		0,00	0,00	0,00	0,00	0,00	0,00	0,00	0,00	0,00	0,00
N 2269906.090201.323.	0,00	0,00	0,02	0,00	0,00	0,00	0,00	0,00	0,02	100,00	0,00
Gastos divers. Sub. J.A. Escuelas Mples. Mús. 2019		0,02	0,00	0,00	0,00	0,00	0,00	0,00	0,02	0,00	0,00
N 2269907.030101.151.	0,00	0,00	169,46	0,00	0,00	0,00	0,00	0,00	169,46	100,00	0,00
Gastos Ejecución subsidiaria EPLU 53/05 (Liq. Def)		169,46	0,00	0,00	0,00	0,00	0,00	0,00	169,46	0,00	0,00
N 2269907.090103.334.	0,00	50.000,00	50.000,00	22.937,80	22.937,80	22.937,80	15.863,05	15.863,05	0,00	0,00	0,00
Bienal de Arte		0,00	27.062,20	0,00	0,00	7.074,75	0,00	0,00	27.062,20	45,88	69,23
N 2269907.090201.323.	0,00	0,00	0,02	0,00	0,00	0,00	0,00	0,00	0,02	100,00	0,00
Gastos divers. Sub. J.A. Escuelas Mples. Mús. 2020		0,02	0,00	0,00	0,00	0,00	0,00	0,00	0,02	0,00	0,00
N 2269908.080101.231.	5.000,00	1.633,50	6.633,50	2.828,11	2.828,11	1.633,50	0,00	0,00	3.805,39	57,37	24,63
Plan Estratégico Municipal de Infancia y Serv.Soci		0,00	0,00	0,00	1.194,61	1.633,50	0,00	0,00	5.000,00	42,63	0,00
N 2269908.090201.323.	0,00	0,00	0,17	0,00	0,00	0,00	0,00	0,00	0,17	100,00	0,00
Gastos divers. Sub. J.A. Escuelas Mples. Mús. 2021		0,17	0,00	0,00	0,00	0,00	0,00	0,00	0,17	0,00	0,00
N 2269909.030101.151.	0,00	53.560,17	53.560,17	29.753,95	29.753,95	0,00	0,00	0,00	23.806,22	44,45	0,00
Gastos ejecuciones subsidiarias		53.560,17	0,00	0,00	29.753,95	0,00	0,00	0,00	53.560,17	55,55	0,00
N 2269909.080101.231.	0,00	0,00	22.704,33	0,00	0,00	0,00	0,00	0,00	22.704,33	100,00	0,00
Fondo social extraordinario Covid-19		0,00	0,00	0,00	0,00	0,00	0,00	0,00	22.704,33	0,00	0,00
N 2269910.080101.231.	0,00	0,00	16.810,30	0,00	0,00	0,00	0,00	0,00	16.810,30	100,00	0,00
Gastos diseño y elabor. Plan Interv. zonas desfav.		0,00	0,00	0,00	0,00	0,00	0,00	0,00	16.810,30	0,00	0,00
N 2269911.030101.151.	0,00	0,00	1.252,36	0,00	0,00	0,00	0,00	0,00	1.252,36	100,00	0,00
Gastos Ejecución subsidiaria EPLU 141/16		1.252,36	0,00	0,00	0,00	0,00	0,00	0,00	1.252,36	0,00	0,00

APROBADO POR EL PLENO
EL 21 FEB. 2023

INICIALMENTE

LOCAL EN SESION DE



APROBADO POR LA CORPORACIÓN MUNICIPAL DE VELEZ MÁLAGA EL 27 ABR. 2023

Ayuntamiento de Vélez Málaga - 2022

Estado de Situación del Presupuesto de Gastos 15/02/2023

R.C. Económ. C. Org. C.Prog. Espec. PARTIDA	Inicial	Modificac. Inc.Reman.	Actual RC Pend.+ND	D Pendiente	O Pendiente	P Pendiente	RP Reintegros	Saldo Remanente	% %D s/Cred.	% %O s/Cred.
N 2269911.080101.231. Progr. acompañam. pers. discapacidad auditiva.	0,00	0,00	8.002,42	0,00	0,00	0,00	0,00	8.002,42	100,00	0,00
N 2269912.030101.151. Gastos Ejecución subsidiaria EPLU 118/11	0,00	0,00	8.237,30	0,00	0,00	0,00	0,00	8.237,30	100,00	0,00
N 2269912.080101.231. Progr. acciones sensibilización drogodependencias	0,00	0,00	39,87	0,00	0,00	0,00	0,00	39,87	100,00	0,00
N 2269913.030101.151. Gastos Ejecución subsidiaria EPLU 28/02	0,00	0,00	165,65	0,00	0,00	0,00	0,00	165,65	100,00	0,00
N 2269913.080101.231. Ayuda Adquisición de juguetes para menores 2014	0,00	0,02	0,02	0,00	0,00	0,00	0,02	0,02	100,00	0,00
N 2269914.030101.151. Gastos Ejecución subsidiaria EPLU 11/10	0,00	0,00	484,00	0,00	0,00	0,00	0,00	484,00	100,00	0,00
N 2269914.080101.231. Prog. Estrategias y Acciones Zonas Desfavorecidas	0,00	0,00	2.833,00	0,00	0,00	0,00	0,00	2.833,00	100,00	0,00
N 2269915.030101.151. Gastos Ejecución subsidiaria EPLU 99/03	0,00	0,00	31.086,58	0,00	0,00	0,00	0,00	31.086,58	100,00	0,00
N 2269916.030101.151. Gastos Ejecución subsidiaria EPLU 86/2018	0,00	0,00	586,85	0,00	0,00	0,00	0,00	586,85	100,00	0,00
N 2269916.080101.231. Programa Pacto de Estado Violencia de Género 2019	0,00	0,00	673,35	0,00	0,00	0,00	0,00	673,35	100,00	0,00
N 2269917.030101.151. Gastos Ejecución subsidiaria EPLU 117/13	0,00	0,00	7.697,01	0,00	0,00	0,00	0,00	7.697,01	100,00	0,00
N 2269918.030101.151. Gastos Ejecución subsidiaria EPLU 75/05	0,00	0,00	21.522,47	0,00	0,00	0,00	0,00	21.522,47	100,00	0,00
N 2269918.080101.231. Subv.Ministerio Pacto Estado Violencia Género 2020	0,00	0,00	2.939,76	0,00	0,00	0,00	0,00	2.939,76	100,00	0,00
N 2269919.030101.151. Gastos Ejecución subsidiaria EPLU 1/19	0,00	0,00	2.543,20	2.543,20	0,00	0,00	0,00	0,00	0,00	0,00
N 2269919.080101.231. Subv.Ministerio Pacto Estado Violencia Género 2021	0,00	0,00	26.926,87	23.286,71	23.286,71	0,00	23.286,71	3.640,16	13,52	86,48
N 2269920.030101.151. Gastos Ejecución subsidiaria EPLU 40/2019	0,00	0,00	4.656,08	0,00	0,00	0,00	0,00	4.656,08	100,00	0,00
N 2269920.080101.231. Subv.Ministerio Pacto Estado Violencia Género 2022	0,00	0,00	23.508,32	0,00	0,00	0,00	0,00	23.508,32	100,00	0,00

APROBADO POR EL PLENO DE LA CORPORACIÓN MUNICIPAL INICIALMENTE 24 FEB. 2023

APROBADO POR LA JUNTA DE GOBIERNO LOCAL EN SESION DE 16 FEB. 2023

AYUNTAMIENTO DE VÉLEZ MÁLAGA CONCEJAL - SECRETARIO

Aprobado por la Municipal en sesión de 24 MAR. 2023 El Secretario General

Ayuntamiento de Vélez Málaga - 2022

Estado de Situación del Presupuesto de Gastos 15/02/2023

R.C. Económ. C. Org. C.Prog. Espec. PARTIDA	Inicial	Modificac. Inc.Reman.	Actual RC Pend.+ N D	A Pendiente	D Pendiente	O Pendiente	P Pendiente	RP Reintegros	Saldo Remanente	% %D s/Cred.	% %O s/Cred.
N 2269921.030101.151.	0,00	0,00	617,10	0,00	0,00	0,00	0,00	0,00	617,10	100,00	0,00
Gastos Ejecución subsidiaria EPLU 52/2018		617,10	0,00	0,00	0,00	0,00	0,00	0,00	617,10	0,00	0,00
N 2269922.030101.151.	0,00	0,00	85.861,56	0,00	0,00	0,00	0,00	0,00	0,00	0,00	0,00
Gastos Ejecución subsidiaria EPLU 120/16		85.861,56	85.861,56	0,00	0,00	0,00	0,00	0,00	85.861,56	0,00	0,00
N 2269923.030101.151.	0,00	0,00	1.265,66	0,00	0,00	0,00	0,00	0,00	1.265,66	100,00	0,00
Gastos Ejecución subsidiaria EPLU 82/12		1.265,66	0,00	0,00	0,00	0,00	0,00	0,00	1.265,66	0,00	0,00
N 2269924.030101.151.	0,00	0,00	10.795,08	0,00	0,00	0,00	0,00	0,00	10.795,08	100,00	0,00
Gastos Ejecución subsidiaria EPLU 61/02		10.795,08	0,00	0,00	0,00	0,00	0,00	0,00	10.795,08	0,00	0,00
N 2269925.030101.151.	0,00	0,00	885,00	0,00	0,00	0,00	0,00	0,00	885,00	100,00	0,00
Gastos Ejecución subsidiaria EPLU 254/2003		885,00	0,00	0,00	0,00	0,00	0,00	0,00	885,00	0,00	0,00
N 2269926.030101.151.	0,00	0,00	26.523,20	0,00	0,00	0,00	0,00	0,00	26.523,20	0,00	0,00
Gastos Ejecución subsidiaria EPLU 38/2017		26.523,20	26.523,20	0,00	0,00	0,00	0,00	0,00	26.523,20	0,00	0,00
N 2269927.030101.151.	0,00	0,00	800,00	0,00	0,00	0,00	0,00	0,00	800,00	100,00	0,00
Gastos Ejecución subsidiaria O.E. 116/2009		800,00	0,00	0,00	0,00	0,00	0,00	0,00	800,00	0,00	0,00
N 2269929.030101.151.	0,00	0,00	9.024,62	0,00	0,00	0,00	0,00	0,00	9.024,62	100,00	0,00
Gastos Ejecución subsidiaria EPLU 109/12		9.024,62	0,00	0,00	0,00	0,00	0,00	0,00	9.024,62	0,00	0,00
N 2269930.030101.151.	0,00	0,00	9.624,36	0,00	0,00	0,00	0,00	0,00	9.624,36	100,00	0,00
Gastos Ejecución subsidiaria EPLU 56/15		9.624,36	0,00	0,00	0,00	0,00	0,00	0,00	9.624,36	0,00	0,00
N 2269931.030101.151.	0,00	0,00	22.242,65	0,00	0,00	0,00	0,00	0,00	22.242,65	100,00	0,00
Gastos Ejecución subsidiaria EPLU 113/10		22.242,65	0,00	0,00	0,00	0,00	0,00	0,00	22.242,65	0,00	0,00
N 2269932.030101.151.	0,00	0,00	43.888,01	0,00	0,00	0,00	0,00	0,00	43.888,01	100,00	0,00
Gastos Ejecución subsidiaria EPLU 272/14		43.888,01	0,00	0,00	0,00	0,00	0,00	0,00	43.888,01	0,00	0,00
N 2269933.030101.151.	0,00	0,00	11.551,52	0,00	0,00	0,00	0,00	0,00	11.551,52	100,00	0,00
Gastos Ejecución subsidiaria EPLU 28/06		11.551,52	0,00	0,00	0,00	0,00	0,00	0,00	11.551,52	0,00	0,00
N 2269935.030101.151.	0,00	0,00	3.070,00	0,00	0,00	0,00	0,00	0,00	3.070,00	100,00	0,00
Gastos Ejecución subsidiaria O.E. 6/2021		3.070,00	0,00	0,00	0,00	0,00	0,00	0,00	3.070,00	0,00	0,00
N 2269937.030101.151.	0,00	0,00	940,81	0,00	0,00	0,00	0,00	0,00	940,81	100,00	0,00
Gastos Ejecución subsid. EPLU 292/2006 (Liq. def.)		940,81	0,00	0,00	0,00	0,00	0,00	0,00	940,81	0,00	0,00
N 2269939.030101.151.	0,00	0,00	5.498,12	0,00	0,00	0,00	0,00	0,00	5.498,12	100,00	0,00
Gastos Ejecución subsidiaria EPLU 13/16		5.498,12	0,00	0,00	0,00	0,00	0,00	0,00	5.498,12	0,00	0,00
N 2269940.030101.151.	0,00	0,00	7.637,88	0,00	0,00	0,00	0,00	0,00	7.637,88	100,00	0,00
Gastos Ejecución subsidiaria EPLU 340/01		7.637,88	0,00	0,00	0,00	0,00	0,00	0,00	7.637,88	0,00	0,00
N 2269941.030101.151.	0,00	0,00	9.708,11	0,00	0,00	0,00	0,00	0,00	9.708,11	100,00	0,00
Gastos Ejecución subsidiaria EPLU 47/10		9.708,11	0,00	0,00	0,00	0,00	0,00	0,00	9.708,11	0,00	0,00

24 FEB. 2023

INICIALMENTE

24 FEB. 2023

APROBADO POR LA JUNTA DE GOBIERNO LOCAL EN SESION DE

16 FEB. 2023

24 ABR. 2023

Ayuntamiento de Vélez Málaga - 2022

Estado de Situación del Presupuesto de Gastos 15/02/2023

R.C. Económ. C. Org. C. Prog. Espec.	Partida	Inicial	Modificac. Inc. Reman.	Actual	RC Pend.+ N D	A Pendiente	D Pendiente	O Pendiente	P Pendiente	Reintegrados	Saldo Remanente	% D s/Cred.	% O s/Cred.
N 2269942.030101.151.		0,00	0,00	16.289,00	0,00	0,00	0,00	0,00	0,00	0,00	16.289,00	100,00	0,00
Gastos Ejecución subsidiaria O.E. 53/06			16.289,00	0,00	0,00	0,00	0,00	0,00	0,00	0,00	16.289,00	0,00	0,00
N 2269943.030101.151.		0,00	0,00	35.000,00	0,00	0,00	0,00	0,00	0,00	0,00	35.000,00	100,00	0,00
Gastos Ejecución subsidiaria EPLU 192/06			35.000,00	0,00	0,00	0,00	0,00	0,00	0,00	0,00	35.000,00	0,00	0,00
N 2269944.030101.151.		0,00	0,00	5,58	0,00	0,00	0,00	0,00	0,00	0,00	5,58	100,00	0,00
Gastos Ejecución subsidiaria EPLU 16/09			5,58	0,00	0,00	0,00	0,00	0,00	0,00	0,00	5,58	0,00	0,00
N 2269945.030101.151.		0,00	0,00	1.573,00	0,00	0,00	0,00	0,00	0,00	0,00	1.573,00	100,00	0,00
Gastos obra urbanización sector SUP.B-5			1.573,00	0,00	0,00	0,00	0,00	0,00	0,00	0,00	1.573,00	0,00	0,00
N 2269946.030101.151.		0,00	29.887,04	29.887,04	0,00	0,00	0,00	0,00	0,00	0,00	968,00	3,24	0,00
Gastos Ejecución subsidiaria EPLU 183/15			29.887,04	28.919,04	0,00	0,00	0,00	0,00	0,00	0,00	29.887,04	0,00	0,00
N 2269946.060101.151.		0,00	0,00	0,00	0,00	0,00	0,00	0,00	0,00	0,00	0,00	0,00	0,00
Gastos Ejecución subsidiaria EPLU 183/15			0,00	0,00	0,00	0,00	0,00	0,00	0,00	0,00	0,00	0,00	0,00
N 2269947.030101.151.		0,00	0,00	2.680,00	0,00	0,00	0,00	0,00	0,00	0,00	2.680,00	100,00	0,00
Gastos Ejecución subsidiaria O.E. 67/09			2.680,00	0,00	0,00	0,00	0,00	0,00	0,00	0,00	2.680,00	0,00	0,00
N 2269948.030101.151.		0,00	0,00	4.440,70	0,00	0,00	0,00	0,00	0,00	0,00	4.440,70	100,00	0,00
Gastos Ejecución subsidiaria EPLU 120/15			4.440,70	0,00	0,00	0,00	0,00	0,00	0,00	0,00	4.440,70	0,00	0,00
N 2269949.030101.151.		0,00	10.621,54	10.621,54	0,00	0,00	0,00	0,00	0,00	0,00	1.734,17	16,33	0,00
Gastos Ejecución subsidiaria EPLU 35/07			10.621,54	8.887,37	0,00	0,00	0,00	0,00	0,00	0,00	10.621,54	0,00	0,00
N 2269949.060101.151.		0,00	0,00	0,00	0,00	0,00	0,00	0,00	0,00	0,00	0,00	0,00	0,00
Gastos Ejecución subsidiaria EPLU 35/07			0,00	0,00	0,00	0,00	0,00	0,00	0,00	0,00	0,00	0,00	0,00
N 2269950.030101.151.		0,00	0,00	7.800,00	0,00	0,00	0,00	0,00	0,00	0,00	7.800,00	100,00	0,00
Gastos Ejecución subsidiaria EPLU 218/07			7.800,00	0,00	0,00	0,00	0,00	0,00	0,00	0,00	7.800,00	0,00	0,00
N 2269951.030101.151.		0,00	9.714,60	9.714,60	0,00	0,00	0,00	0,00	0,00	0,00	9.714,60	100,00	0,00
Gastos Ejecución subsidiaria EPLU 82/16			9.714,60	0,00	0,00	0,00	0,00	0,00	0,00	0,00	9.714,60	0,00	0,00
N 2269952.030101.151.		0,00	0,00	2.332,19	0,00	0,00	0,00	0,00	0,00	0,00	2.332,19	100,00	0,00
Gastos Ejecución subsidiaria EPLU 132/13			2.332,19	0,00	0,00	0,00	0,00	0,00	0,00	0,00	2.332,19	0,00	0,00
N 2269954.030101.151.		0,00	0,00	1.210,00	0,00	0,00	0,00	0,00	0,00	0,00	1.210,00	100,00	0,00
Gastos Ejecución subsidiaria EPLU 47/13			1.210,00	0,00	0,00	0,00	0,00	0,00	0,00	0,00	1.210,00	0,00	0,00
N 2269955.030101.151.		0,00	0,00	1.186,69	0,00	0,00	0,00	0,00	0,00	0,00	1.186,69	100,00	0,00
Ejecución subs. expediente ruina 8/2005			1.186,69	0,00	0,00	0,00	0,00	0,00	0,00	0,00	1.186,69	0,00	0,00
N 2269956.030101.151.		0,00	2.714,21	2.714,21	0,00	0,00	0,00	0,00	0,00	0,00	2.714,21	100,00	0,00
Gastos Ejecución subsidiaria EPLU 155/16			2.714,21	0,00	0,00	0,00	0,00	0,00	0,00	0,00	2.714,21	0,00	0,00
N 2269957.030101.151.		0,00	0,00	5.687,00	0,00	0,00	0,00	0,00	0,00	0,00	5.687,00	100,00	0,00
Gastos Ejecución subsidiaria EPLU 67/11			5.687,00	0,00	0,00	0,00	0,00	0,00	0,00	0,00	5.687,00	0,00	0,00

APROBADO POR EL CONCEJO MUNICIPAL EN SESIÓN DE LA CORPORACIÓN DE LA CIUDAD DE VÉLEZ MÁLAGA EL DÍA 24 DE FEBRERO DE 2023 INICIALMENTE

APROBADO POR LA JUNTA DE GOBIERNO LOCAL EN SESIÓN DE 16 FEB. 2023

El Secretario General,

24 ABR 2023



Ayuntamiento de Vélez Málaga - 2022

Estado de Situación del Presupuesto de Gastos 15/02/2023

R C. Económ. C. Org. C. Prog. Espec. PARTIDA	Inicial	Modificac. Inc.Reman.	Actual RC Pend.+ N D	A Pendiente	D Pendiente	O Pendiente	P Pendiente	RP Reintegros	Saldo Remanente	% %D s/Cred.	% %O s/Cred.
N 2269960.030101.151. Ejecución subs. expediente ruina 2/2014	0,00	11.060,55	11.060,55	0,00	0,00	0,00	0,00	0,00	0,00	0,00	0,00
N 2269961.030101.151. Ejecución subs. expediente ruina 8/2012	0,00	15.350,02	15.350,02	0,00	0,00	0,00	0,00	0,00	11.060,55	0,00	0,00
N 2269963.030101.151. Gastos Ejecución subsidiaria EPLU 275/14	0,00	0,00	2.662,00	0,00	0,00	0,00	0,00	0,00	0,00	0,00	0,00
N 2269965.030101.151. Gastos Ejecución subsidiaria EPLU 72/2012	0,00	0,00	0,00	0,00	0,00	0,00	0,00	0,00	15.350,02	0,00	0,00
N 2269966.030101.151. Gastos Ejecución subsidiaria EPLU 96/09	0,00	0,00	30.376,64	0,00	0,00	0,00	0,00	0,00	2.662,00	100,00	0,00
N 2269968.030101.151. Gastos Ejecución subsidiaria O.E. 12/2012	0,00	0,00	0,00	0,00	0,00	0,00	0,00	0,00	2.662,00	0,00	0,00
N 2269972.030101.151. Gastos Ejecución subsidiaria EPLU 30/02	0,00	0,00	2.078,38	0,00	0,00	0,00	0,00	0,00	1.228,97	100,00	0,00
N 2269976.030101.151. Gastos Ejecución subsidiaria EPLU 185/14	0,00	0,00	0,00	0,00	0,00	0,00	0,00	0,00	1.228,97	0,00	0,00
N 2269977.030101.151. Gastos Ejecución subsidiaria EPLU 14/14	0,00	0,00	1.257,54	0,00	0,00	0,00	0,00	0,00	30.376,64	100,00	0,00
N 2269978.030101.151. Gastos Ejecución subsidiaria EPLU 30/06	0,00	0,00	0,00	0,00	0,00	0,00	0,00	0,00	30.376,64	0,00	0,00
N 2269983.030101.151. Gastos Ejecución subsidiaria O.E. 14/2012	0,00	0,00	2.541,00	0,00	0,00	0,00	0,00	0,00	1.500,00	100,00	0,00
N 2269985.030101.151. Gastos Ejecución subs. EPLU 324/01, 94/03 y 174/04	0,00	0,00	0,00	0,00	0,00	0,00	0,00	0,00	1.500,00	0,00	0,00
N 2269987.030101.151. Gastos Ejecución subsidiaria O.E. 171/2013	0,00	0,00	0,00	0,00	0,00	0,00	0,00	0,00	1.500,00	0,00	0,00
N 2269988.030101.151. Gastos Ejecución subsidiaria O.E. 152/2012	0,00	0,00	9.505,72	0,00	0,00	0,00	0,00	0,00	2.078,38	100,00	0,00
N 2269989.030101.151. Gastos Ejecución subsidiaria EPLU 118/04	0,00	0,00	0,00	0,00	0,00	0,00	0,00	0,00	2.078,38	0,00	0,00
N 2269997.030101.151. Gastos Ejecución subsidiaria EPLU 151/10	0,00	0,00	5.674,28	0,00	0,00	0,00	0,00	0,00	18.206,28	100,00	0,00
N 2269998.030101.151. Gastos Ejecución subsidiaria EPLU 51/10	0,00	0,00	0,00	0,00	0,00	0,00	0,00	0,00	18.206,28	0,00	0,00

APROBADO POR LA JUNTA DE GOBIERNO LOCAL EN SESION DE

AYUNTAMIENTO DE VÉLEZ MÁLAGA

EL CONCEJAL - SECRETARIO

24 FEB. 2023

24 ABR. 2023

2023

Ayuntamiento de Vélez Málaga - 2022

Estado de Situación del Presupuesto de Gastos 15/02/2023

R.C. Económ. C. Org. C.Prog. Espec. PARTIDA	Inicial	Modif. Inc.	Actual	A Pendiente	D Pendiente	O Pendiente	P Pendiente	RP	Saldo Remanente	% D s/Cred.	% O s/Cred.
Total Económico 226 :	3.680.763,76	2.651.227,65	9.143.840,30	5.280.532,15	5.280.532,15	4.979.980,17	2.527.250,86	2.527.250,86	3.121.326,59	34,14	54,46
Limpieza Edificios Municipales	5.136.511,99	614.243,80	5.750.755,79	5.750.479,24	5.750.479,24	399.463,74	0,00	0,00	276,55	100,00	93,05
Servicio de recogida de residuos	2.483.231,80	266.020,91	2.749.252,71	2.851.355,16	2.851.355,16	237.612,93	0,00	0,00	-102.102,45	-3,71	103,71
Servicio de limpieza viaria	5.516.008,05	0,00	5.516.008,05	5.413.905,60	5.413.905,60	451.158,80	4.962.746,80	4.962.746,80	102.102,45	1,85	98,15
N 2270002.000001.920.	0,00	0,00	0,00	3.455,76	3.455,76	0,00	0,00	0,00	-3.455,76	0,00	0,00
Servicio de limpieza instalaciones y bienes mpales	0,00	0,00	0,00	0,00	0,00	3.455,76	0,00	0,00	-3.455,76	0,00	0,00
N 22701.000001.920.	0,00	0,00	0,00	4.210,80	4.210,80	4.210,80	0,00	0,00	0,00	0,00	0,00
Trabajos de Segur.y Vigilancia Instal. y bien. mpl	0,00	0,00	0,00	0,00	0,00	4.210,80	0,00	0,00	0,00	0,00	0,00
N 22703.000001.920.	0,00	6.655,00	6.655,00	6.655,00	6.655,00	0,00	6.655,00	6.655,00	0,00	0,00	0,00
Trabajos de medic. higién. oblig. realiz. otras emp	1.000,00	0,00	1.234,74	234,74	234,74	0,00	0,00	234,74	680,00	55,07	19,01
N 2270500.010201.920.	0,00	0,00	320,00	0,00	0,00	0,00	0,00	0,00	0,00	0,00	0,00
Procesos electorales	26.600,00	20.224,50	46.824,50	46.824,50	46.824,50	23.219,37	23.219,37	23.219,37	0,00	0,00	0,00
N 2270600.000001.920.	0,00	0,00	0,00	0,00	0,00	0,00	0,00	0,00	23.605,13	100,00	0,00
Estudios y trabajos técnicos administ. general	0,00	0,00	0,00	8.349,00	8.349,00	8.349,00	0,00	0,00	0,00	0,00	0,00
N 2270600.010101.920.	0,00	0,00	0,00	0,00	0,00	8.349,00	0,00	0,00	0,00	0,00	0,00
Estudios y trabajos técnicos Alcaldía	200.000,00	160.935,48	360.935,48	263.998,26	263.998,26	96.918,58	0,00	0,00	-12.802,21	-3,55	26,85
N 2270600.030101.151.	0,00	0,00	109.739,43	0,00	167.079,68	96.918,58	0,00	0,00	264.016,90	100,00	0,00
Estudios y trabajos técnicos Urbanismo	0,00	40.179,80	40.179,80	0,00	0,00	0,00	0,00	0,00	40.179,80	100,00	0,00
N 2270600.030101.1522.	0,00	0,00	0,00	0,00	0,00	0,00	0,00	0,00	0,00	0,00	0,00
Programa Transformación de Infravivienda 2º fase	0,00	40.179,80	40.179,80	0,00	0,00	0,00	0,00	0,00	40.179,80	100,00	0,00
N 2270600.050201.926.	0,00	0,00	0,00	351,51	351,51	351,51	351,51	351,51	-1.168,26	0,00	0,00
Estudios y trabajos técnicos y asistencia técnica	0,00	0,00	816,75	0,00	0,00	0,00	0,00	0,00	-351,51	0,00	0,00
N 2270600.050302.920.	0,00	46.724,54	46.724,54	87.848,90	87.848,90	35.453,00	25.773,00	25.773,00	-41.124,36	-88,01	75,88
Estudios y trabajos técnicos Edificios Municipales	225.000,00	0,00	236.000,00	0,00	52.395,90	9.680,00	0,00	0,00	11.271,54	188,01	72,70
N 2270600.070101.1532.	0,00	11.000,00	299.467,45	299.467,45	299.467,45	96.898,88	70.947,32	70.947,32	-120.173,45	-50,92	41,06
Estudios y trabajos técnicos Infraestructura	0,00	0,00	56.706,00	0,00	202.568,57	25.951,56	0,00	0,00	139.101,12	126,89	73,22
N 2270600.090103.334.	3.000,00	0,00	3.000,00	0,00	0,00	0,00	0,00	0,00	3.000,00	100,00	0,00
Estudios y trabajos técnicos Cultura.	0,00	0,00	0,00	0,00	0,00	0,00	0,00	0,00	3.000,00	100,00	0,00


APROBADO POR EL CONCEJO DE LA CORPORACIÓN MUNICIPAL EN SU REUNIÓN DE 24 FEBRERO 2023 INICIALMENTE

EXCMO. AYUNTAMIENTO DE VÉLEZ MÁLAGA
EL CONCEJAL - SECRETARIO
24 FEBRERO 2023
LOCAL EN SESIÓN DE AYUNTAMIENTO

Ayuntamiento de Vélez Málaga - 2022

Estado de Situación del Presupuesto de Gastos 15/02/2023

R.C. Económ. C. Org. C.Prog. Espec. PARTIDA	Inicial	Modificac. Inc.Reman.	Actual RC Pend.+ N D	A A Pendiente	D D Pendiente	O O Pendiente	P P Pendiente	RP Reintegros	Saldo Remanente	% %D s/Cred.	% %O s/Cred.
N 2270600.100101.342.	30.000,00	0,00	30.000,00	39.380,96	39.380,96	34.697,96	10.914,20	10.914,20	-9.380,96	-31,27	115,66
Trabajos otras empre.serv.deporti.de ases.y consul		0,00	0,00	4.683,00	4.683,00	23.783,76	0,00	0,00	-4.697,96	131,27	31,45
N 2270600.120301.170.	0,00	9.111,91	9.111,91	23.184,21	23.184,21	22.639,71	19.275,91	19.275,91	-14.072,30	-154,44	248,46
Estudios y trabajos técnicos Medio Ambiente		0,00	0,00	544,50	544,50	3.363,80	0,00	0,00	-13.527,80	254,44	85,14
N 2270600.120301.171.	0,00	0,00	0,00	20.413,04	20.413,04	13.499,97	8.999,98	8.999,98	-20.413,04	0,00	0,00
Estudios y trabajos técnicos Parques y Jardines		0,00	0,00	6.913,07	6.913,07	4.499,99	0,00	0,00	-13.499,97	0,00	66,67
N 2270600.120401.1621.	0,00	0,00	0,00	3.872,00	3.872,00	3.872,00	3.872,00	3.872,00	-3.872,00	0,00	0,00
Estudios y trabajos técnicos. Recogida de residuos		0,00	0,00	0,00	0,00	0,00	0,00	0,00	-3.872,00	0,00	100,00
N 2270600.120401.163.	0,00	0,00	0,00	16.940,00	16.940,00	0,00	0,00	0,00	-16.940,00	0,00	0,00
Estudios y trabajos técnicos Serv. Limpieza (M.Amb		0,00	0,00	0,00	16.940,00	0,00	0,00	0,00	0,00	0,00	0,00
N 2270600.120501.410.	0,00	0,00	0,00	26.553,45	26.553,45	25.730,65	25.730,65	25.730,65	-26.553,45	0,00	0,00
Estudios y trabajos técnicos Agricultura		0,00	0,00	822,80	822,80	0,00	0,00	0,00	-25.730,65	0,00	-100,00
N 2270600.130103.433.	0,00	12.000,01	12.000,01	48.041,07	48.041,07	25.249,51	5.747,50	5.747,50	-38.041,07	-400,34	210,41
Servicio asistencia técnica Empresa y Empleo		0,00	12.000,01	22.791,56	22.791,56	19.502,01	0,00	0,00	-13.249,50	-400,34	22,76
N 2270601.130103.433.	0,00	6.137,90	18.137,90	18.137,90	18.137,90	18.137,90	18.137,90	18.137,90	-16.940,00	0,00	0,00
Plan Municipal de vivienda y suelo		12.000,00	0,00	0,00	0,00	0,00	0,00	0,00	0,00	0,00	0,00
N 22708.040301.934.	2.108.425,18	0,00	2.108.425,18	2.064.424,84	2.064.424,84	2.064.424,84	2.064.424,84	2.064.424,84	-26.553,45	0,00	0,00
Premio cobranza Patronato de Recaudación		0,00	44.000,34	0,00	0,00	0,00	0,00	0,00	-25.730,65	0,00	0,00
N 2279900.000001.920.	1.000,00	0,00	1.000,00	10.623,80	10.623,80	10.623,80	0,00	0,00	-9.699,99	0,00	0,00
Trabajos diversos a realizar por otras empresas		0,00	76,19	0,00	0,00	10.623,80	0,00	0,00	-9.623,80	0,00	0,00
N 2279900.010101.912.	0,00	0,00	0,00	38.374,42	38.374,42	38.374,42	108,96	108,96	-38.374,42	0,00	0,00
Otros trabajos realizados por otras empresas		0,00	0,00	0,00	0,00	38.265,52	0,00	0,00	-38.374,42	0,00	0,00
N 2279900.010101.920.	10.000,00	0,00	10.000,00	50.089,99	50.089,99	17.545,00	0,00	0,00	-40.089,99	-400,50	0,28
Otros Trabajos realizados por profesionales		0,00	0,00	32.544,99	32.544,99	17.545,00	0,00	0,00	-7.545,00	-500,50	175,45
N 2279900.010201.920.	0,00	0,00	0,00	9.680,00	9.680,00	9.680,00	9.680,00	9.680,00	-9.680,00	0,00	0,00
Otros trabajos realizad. por otras empres. y profe		0,00	0,00	0,00	0,00	0,00	0,00	0,00	-9.680,00	0,00	0,00
N 2279900.030101.151.	0,00	0,00	49.232,37	0,00	0,00	0,00	0,00	0,00	49.232,37	100,00	0,00
Demoliciones y otras obras urgentes		49.232,37	0,00	0,00	0,00	0,00	0,00	0,00	49.232,37	0,00	0,00
N 2279900.040101.931.	15.000,00	0,00	15.000,00	17.545,00	17.545,00	17.545,00	0,00	0,00	-2.545,00	-16,97	116,97
Trabajos de auditorias externas		0,00	0,00	0,00	0,00	17.545,00	0,00	0,00	-2.545,00	116,97	0,00
N 2279900.040301.934.	9.600,00	4.794,00	14.394,00	4.794,00	4.794,00	4.794,00	4.794,00	4.794,00	6.683,50	46,43	33,31
Mantenimiento software-hardware Tesoreria		0,00	2.915,50	0,00	0,00	0,00	0,00	0,00	9.600,00	33,31	100,00
N 2279900.050201.920.	25.000,00	10.688,92	35.688,92	81.460,40	81.460,40	81.460,40	54.973,80	54.973,80	-45.771,48	-128,25	228,25
Mantenimiento Fotocopiadoras		0,00	0,00	0,00	0,00	26.486,60	0,00	0,00	-45.771,48	228,25	67,49



APROBADO POR LA JUNTA DE GOBIERNO LOCAL EN SESION DE

16 FEB. 2023

24 FEB. 2023

24 ABR. 2023

Ayuntamiento de Vélez Málaga - 2022

Estado de Situación del Presupuesto de Gastos 15/02/2023

R.C. Económ. C. Org. C.Prog. Espec.	Inicial	Modificac. Inc.Reman.	Actual RG-Pend.-RD	A-Pendiente	D Pendiente	O Pendiente	O Pendiente	P Pendiente	RP	Saldo Remanente	% D s/Cred.	% O s/Cred.
PARTIDA												
N 2279900.050201.926.	275.000,00	26.381,73	301.381,73	219.334,93	219.334,93	214.955,48	214.955,48	65.006,93	65.006,93	42.329,92	14,05	71,32
Mantenimiento software-hardware		0,00	39.716,88	0,00	4.379,49	149.948,51	149.948,51	0,00	0,00	86.426,29	72,78	30,24
N 2279900.070201.133.	80.750,00	12.568,93	93.318,93	71.010,04	71.010,04	71.010,04	71.010,04	58.441,11	58.441,11	0,00	0,00	76,09
Retirada de vehículos vías públicas		0,00	22.308,89	0,00	0,00	12.568,93	12.568,93	0,00	0,00	22.308,89	76,09	82,30
N 2279900.090104.333.	35.000,00	35.000,00	70.000,00	52.514,04	52.514,04	52.514,04	52.514,04	27.727,52	27.727,52	9.787,96	13,98	75,02
Conserv., mantenim. y control Teatro El Carmen		0,00	7.698,00	0,00	0,00	24.786,52	24.786,52	0,00	0,00	17.485,96	75,02	52,80
N 2279900.100101.342.	50.000,00	12.620,30	62.620,30	122.848,69	122.848,69	121.348,68	121.348,68	103.561,07	103.561,07	-60.228,39	-96,18	193,78
Trabajos otras empresas serv. Deportivos		0,00	0,00	0,00	1.500,01	17.787,61	17.787,61	0,00	0,00	-58.728,38	196,18	85,34
N 2279900.120201.311.	12.000,00	118.542,47	130.542,47	130.482,00	130.482,00	130.482,00	130.482,00	107.289,93	107.289,93	59,30	0,05	99,95
Campaña Sanitaria, Sanidad y Consumo		0,00	1,17	0,00	0,00	23.192,07	23.192,07	0,00	0,00	60,47	99,95	82,23
N 2279900.120401.1621.	1.608.310,38	195.110,62	1.803.421,00	1.791.232,51	1.791.232,51	1.791.232,51	1.791.232,51	0,00	0,00	0,00	0,00	99,32
Residuos sólidos		0,00	12.188,49	0,00	0,00	1.791.232,51	1.791.232,51	0,00	0,00	12.188,49	99,32	0,00
N 2279900.120401.163.	0,00	130.520,68	130.520,68	130.520,68	130.520,68	130.520,68	130.520,68	71.610,18	71.610,18	0,00	0,00	0,00
Prestación servicios limpieza calima		0,00	0,00	0,00	0,00	58.910,50	58.910,50	0,00	0,00	0,00	100,00	100,00
N 2279900.130302.17211.	23.092,85	0,00	23.092,85	47.550,70	47.550,70	45.614,70	45.614,70	45.614,70	45.614,70	27.389,80	118,61	197,53
Trabajos diversos a realizar otras empresas playas		0,00	2.931,95	0,00	1.936,00	0,00	0,00	0,00	0,00	22.521,85	205,91	100,00
N 2279901.050201.926.	0,00	0,00	0,00	1.596,23	1.596,23	1.596,23	1.596,23	0,00	0,00	-1.596,23	0,00	0,00
Trabajos diversos a realizar por otras empresas		0,00	0,00	0,00	0,00	1.596,23	1.596,23	0,00	0,00	-1.596,23	0,00	0,00
N 2279901.100101.342.	0,00	121,00	121,00	9.965,57	9.965,57	9.965,57	9.965,57	6.684,04	6.684,04	-9.844,57	-8,136,01	8,236,01
Mantenimiento software-hardware Inst. Deportivas		0,00	0,00	0,00	0,00	3.281,53	3.281,53	0,00	0,00	-9.844,57	8,236,01	67,07
Total Económico 227 :	17.874.530,25	1.699.637,44	19.675.579,86	19.787.706,39	19.787.706,39	19.249.001,69	19.249.001,69	15.767.280,63	15.767.280,63	-423.823,68	-2,15	97,83
		101.412,17	311.697,15	0,00	538.704,70	3.481.721,06	3.481.721,06	0,00	0,00	426.578,17	100,57	81,91
Total Art. 22 :	25.491.603,46	5.681.403,99	34.086.268,51	28.515.582,11	28.515.582,11	27.643.921,70	27.643.921,70	21.169.340,45	21.169.340,45	2.579.641,85	7,57	81,10
		2.913.261,06	2.991.044,55	0,00	871.660,41	6.474.581,25	6.474.581,25	0,00	0,00	6.442.346,81	83,66	76,58
N 23000.010101.912.	1.000,00	15.079,00	16.079,00	6.717,76	6.717,76	6.717,76	6.717,76	6.717,76	6.717,76	4.600,00	28,61	41,78
Diets de Cargos Electivos		0,00	4.761,24	0,00	0,00	0,00	0,00	0,00	0,00	9.361,24	41,78	100,00
N 23020.000001.912.	1.000,00	0,00	1.000,00	620,20	620,20	620,20	620,20	620,20	620,20	135,64	13,56	62,02
Diets personal eventual		0,00	244,16	0,00	0,00	0,00	0,00	0,00	0,00	379,80	62,02	100,00
N 23020.000001.920.	2.500,00	0,00	2.500,00	0,00	0,00	0,00	0,00	0,00	0,00	2.500,00	100,00	0,00
Diets Administración General		0,00	0,00	0,00	0,00	0,00	0,00	0,00	0,00	2.500,00	0,00	0,00
N 23020.010201.920.	600,00	321,80	921,80	321,80	321,80	321,80	321,80	0,00	0,00	600,00	65,09	34,91
Diets personal Secretaria		0,00	0,00	0,00	0,00	321,80	321,80	0,00	0,00	600,00	34,91	0,00

APROBADO POR EL CONCEJO MUNICIPAL EN SESIÓN ORDINARIA DE LA CORPORACIÓN MUNICIPAL DEL MUNICIPIO DE VÉLEZ MÁLAGA EL 24 FEB. 2023

INICIALMENTE

Aprobado por la Corporación Municipal en sesión celebrada el 24 ABR del año 2023

El Secretario General,

EXCMO. AYUNTAMIENTO DE VÉLEZ MÁLAGA

LA JUNTA DE GOBIERNO

16 FEB. 2023

EL CONCEJAL - PRESIDENTE

Ayuntamiento de Vélez Málaga - 2022

Estado de Situación del Presupuesto de Gastos 15/02/2023

R.C. Económ. C. Org. C. Prog. Espec. PARTIDA	Inicial	Modificac. Inc. Reman.	Actual RC Pend.+ N D	A Pendiente	D Pendiente	O Pendiente	P Pendiente	RP Reintegros	Saldo Remanente	% %D s/Cred.	% %O s/Cred.
N 23020.010402.920.	600,00	0,00	600,00	0,00	0,00	0,00	0,00	0,00	600,00	100,00	0,00
Diets personal Contratación		0,00	0,00	0,00	0,00	0,00	0,00	0,00	600,00	100,00	0,00
N 23020.020101.132.	1.000,00	0,00	1.000,00	0,00	0,00	0,00	0,00	0,00	1.000,00	100,00	0,00
Diets personal Seguridad		0,00	0,00	0,00	0,00	0,00	0,00	0,00	1.000,00	100,00	0,00
N 23020.020201.135.	1.500,00	0,00	1.500,00	0,00	0,00	0,00	0,00	0,00	1.500,00	100,00	0,00
Diets personal Protección Civil		0,00	0,00	0,00	0,00	0,00	0,00	0,00	1.500,00	100,00	0,00
N 23020.030101.151.	1.050,00	0,00	1.050,00	0,00	0,00	0,00	0,00	0,00	1.050,00	100,00	0,00
Diets servicio de Urbanismo		0,00	0,00	0,00	0,00	0,00	0,00	0,00	1.050,00	100,00	0,00
N 23020.040101.931.	650,00	0,00	650,00	0,00	0,00	0,00	0,00	0,00	650,00	100,00	0,00
Diets personal Interv. Fiscaliz. y presupuestos		0,00	0,00	0,00	0,00	0,00	0,00	0,00	650,00	100,00	0,00
N 23020.040102.932.	650,00	0,00	650,00	0,00	0,00	0,00	0,00	0,00	650,00	100,00	0,00
Diets personal Intervención Gestión Tributaria		0,00	0,00	0,00	0,00	0,00	0,00	0,00	650,00	100,00	0,00
N 23020.040301.934.	650,00	0,00	650,00	0,00	0,00	0,00	0,00	0,00	650,00	100,00	0,00
Diets personal Tesorería		0,00	0,00	0,00	0,00	0,00	0,00	0,00	650,00	100,00	0,00
N 23020.050101.920.	600,00	0,00	600,00	65,60	0,00	0,00	0,00	0,00	650,00	100,00	0,00
Diets personal Recursos Humanos		0,00	0,00	0,00	0,00	0,00	0,00	0,00	650,00	100,00	0,00
N 23020.050201.926.	570,00	0,00	570,00	0,00	0,00	0,00	0,00	0,00	570,00	100,00	0,00
Diets Informática		0,00	0,00	0,00	0,00	0,00	0,00	0,00	570,00	100,00	0,00
N 23020.050304.164.	200,00	0,00	200,00	0,00	0,00	0,00	0,00	0,00	200,00	100,00	0,00
Diets personal Cementerios		0,00	0,00	0,00	0,00	0,00	0,00	0,00	200,00	100,00	0,00
N 23020.070101.1532.	1.000,00	0,00	1.000,00	0,00	0,00	0,00	0,00	0,00	1.000,00	100,00	0,00
Diets servicio de Infraestructura		0,00	0,00	0,00	0,00	0,00	0,00	0,00	1.000,00	100,00	0,00
N 23020.070201.133.	1.000,00	0,00	1.000,00	0,00	0,00	0,00	0,00	0,00	1.000,00	100,00	0,00
Diets personal Movilidad y aparcamientos		0,00	0,00	0,00	0,00	0,00	0,00	0,00	1.000,00	100,00	0,00
N 23020.080101.231.	600,00	0,00	600,00	0,00	0,00	0,00	0,00	0,00	600,00	100,00	0,00
Diets personal Servicios Sociales		0,00	0,00	0,00	0,00	0,00	0,00	0,00	600,00	100,00	0,00
N 23020.090103.334.	0,00	0,00	0,00	28,20	0,00	0,00	0,00	28,20	-28,20	0,00	0,00
Diets personal cultura y banda de música		0,00	0,00	0,00	0,00	0,00	0,00	0,00	-28,20	0,00	0,00
N 23020.100101.340.	870,00	0,00	870,00	0,00	0,00	0,00	0,00	0,00	870,00	100,00	0,00
Diets personal Deportes		0,00	0,00	0,00	0,00	0,00	0,00	0,00	870,00	100,00	0,00
N 23020.120301.171.	300,00	0,00	300,00	0,00	0,00	0,00	0,00	0,00	300,00	100,00	0,00
Diets Parques y Jardines		0,00	0,00	0,00	0,00	0,00	0,00	0,00	300,00	100,00	0,00
N 23020.120501.410.	300,00	0,00	300,00	0,00	0,00	0,00	0,00	0,00	300,00	100,00	0,00
Diets Agricultura		0,00	0,00	0,00	0,00	0,00	0,00	0,00	300,00	100,00	0,00



24 FEB. 2023

Aprobado por la Corporación Municipal en sesión celebrada el día 24 ABR. 2023 definitivamente
El Secretario General

Ayuntamiento de Vélez Málaga - 2022

Estado de Situación del Presupuesto de Gastos 15/02/2023

R.C. Económ. C. Org. C.Prog. Espec.	Modificac. Inc.Reman.	Inicial	Actual	D Pendiente	O Pendiente	P Pendiente	RP	Saldo Remanente	% D s/Cred.	% O s/Cred.
PARTIDA	RC Pend.+ N D						Reintegros		%	% RP s/O
N 23020.130301.432.	0,00	0,00	0,00	1.288,75	1.288,75	1.288,75	1.288,75	-1.681,00	0,00	0,00
Dietsas personal Turismo	0,00	0,00	392,25	0,00	0,00	0,00	0,00	-1.288,75	0,00	100,00
N 23020.130302.17211.	0,00	1.000,00	1.000,00	0,00	0,00	0,00	0,00	1.000,00	100,00	0,00
Dietsas playas	0,00	0,00	0,00	0,00	0,00	0,00	0,00	1.000,00	0,00	0,00
N 23020.140301.430.	0,00	200,00	200,00	0,00	0,00	0,00	0,00	200,00	100,00	0,00
Dietsas personal Ser. Grales (Comercio e Industria)	0,00	0,00	0,00	0,00	0,00	0,00	0,00	200,00	0,00	0,00
Total Económico 230 :	15.400,80	17.840,00	33.240,80	9.042,31	9.042,31	8.770,51	8.770,51	18.800,84	56,56	27,20
	0,00	0,00	5.397,65	0,00	321,80	0,00	0,00	24.198,49	27,20	96,44
N 23100.010101.912.	8.420,00	1.500,00	9.920,00	5.053,95	0,00	5.053,95	5.053,95	2.450,00	24,70	50,95
Locomoción de Cargos Electivos	0,00	0,00	2.416,05	0,00	0,00	0,00	0,00	4.866,05	50,95	100,00
N 23120.000001.912.	7,65	1.000,00	1.007,65	377,65	377,65	377,65	377,65	-40,00	-3,97	37,48
Locomoción personal eventual	0,00	0,00	670,00	0,00	0,00	0,00	0,00	630,00	37,48	100,00
N 23120.000001.920.	0,00	2.000,00	2.000,00	0,00	0,00	0,00	0,00	2.000,00	0,00	0,00
Locomoción Administración General	0,00	0,00	0,00	0,00	0,00	0,00	0,00	2.000,00	0,00	0,00
N 23120.010201.920.	119,60	600,00	719,60	119,60	119,60	119,60	119,60	600,00	83,38	16,62
Locomoción personal Secretaria	0,00	0,00	0,00	0,00	119,60	0,00	0,00	600,00	16,62	0,00
N 23120.010402.920.	0,00	500,00	500,00	0,00	0,00	0,00	0,00	500,00	100,00	0,00
Locomoción personal Contratación	0,00	0,00	0,00	0,00	0,00	0,00	0,00	500,00	0,00	0,00
N 23120.020101.132.	0,00	1.000,00	1.000,00	2.589,23	2.589,23	2.589,23	2.589,23	-1.589,23	158,92	16,62
Locomoción personal Seguridad	0,00	0,00	0,00	0,00	2.589,23	0,00	0,00	1.000,00	258,92	0,00
N 23120.020201.135.	0,00	2.000,00	2.000,00	0,00	0,00	0,00	0,00	2.000,00	100,00	0,00
Locomoción personal Protección Civil	0,00	0,00	0,00	0,00	0,00	0,00	0,00	2.000,00	0,00	0,00
N 23120.030101.151.	0,00	1.050,00	1.050,00	0,00	0,00	0,00	0,00	1.050,00	100,00	0,00
Locomoción Servicio de Urbanismo	0,00	0,00	0,00	0,00	0,00	0,00	0,00	1.050,00	0,00	0,00
N 23120.040101.931.	0,00	600,00	600,00	0,00	0,00	0,00	0,00	600,00	100,00	0,00
Locomoción personal Intervención-Fiscal.y Presup.	0,00	0,00	0,00	0,00	0,00	0,00	0,00	600,00	0,00	0,00
N 23120.040102.932.	0,00	600,00	600,00	0,00	0,00	0,00	0,00	600,00	100,00	0,00
Locomoción personal Intervención Gestión Tribut.	0,00	0,00	0,00	0,00	0,00	0,00	0,00	600,00	0,00	0,00
N 23120.040301.934.	0,00	600,00	600,00	63,92	39,52	39,52	39,52	522,67	87,11	6,59
Locomoción personal Tesoreria	0,00	0,00	13,41	24,40	0,00	0,00	0,00	560,48	10,65	100,00
N 23120.050101.920.	0,00	500,00	500,00	212,04	212,04	212,04	212,04	287,96	57,59	0,00
Locomoción personal Recursos Humanos	0,00	0,00	0,00	212,04	212,04	0,00	0,00	500,00	42,41	0,00

APROBADO POR LA JUNTA DE GOBIERNO LOCAL EN SESION DE AYUNTAMIENTO CONCEJAL - SECRETARIO

24 FEB 2023

INICIALMENTE

APROBADO POR LA JUNTA DE GOBIERNO LOCAL EN SESION DE AYUNTAMIENTO CONCEJAL - SECRETARIO

16 FEB 2023

APROBADO POR LA CORPORACION MUNICIPAL EN SESION DELABORADA

24 ABR 2023

El Secretario General.

Ayuntamiento de Vélez Málaga - 2022

Estado de Situación del Presupuesto de Gastos 15/02/2023

R C. Económ. C. Org. C.Prog. Espec. PARTIDA	Inicial	Modificac. Inc.Reman.	Actual RC Pend.+ N D	A A Pendiente	D D Pendiente	O O Pendiente	P P Pendiente	RP Reintegros	Saldo Remanente	% %D s/Cred.	% %O s/Cred. % RP s/O
N 23120.050201.926. Locomoción Informática	475,00	0,00	475,00	0,00	0,00	0,00	0,00	0,00	475,00	100,00	0,00
N 23120.050304.164. Locomoción personal Admón. Gral. Cementerios	200,00	0,00	200,00	0,00	0,00	0,00	0,00	0,00	200,00	100,00	0,00
N 23120.060101.924. Locomoción personal Participación Ciudadana	0,00	434,91	0,00	434,91	434,91	0,00	0,00	0,00	-434,91	0,00	0,00
N 23120.070101.1532. Locomoción Servicio de Infraestructura	1.000,00	0,00	1.000,00	0,00	0,00	0,00	0,00	0,00	1.000,00	100,00	0,00
N 23120.070201.133. Locomoción personal Movilidad y aparcamientos	1.000,00	0,00	1.000,00	0,00	0,00	0,00	0,00	0,00	1.000,00	100,00	0,00
N 23120.080101.231. Locomoción personal Servicios Sociales	500,00	0,00	500,00	365,11	365,11	0,00	0,00	0,00	-122,16	-24,43	0,00
N 23120.090103.334. Locomoción personal cultura y banda de música	0,00	0,00	257,05	0,00	365,11	0,00	0,00	0,00	500,00	0,00	0,00
N 23120.100101.340. Locomoción personal Deportes	870,00	0,00	870,00	504,80	504,80	26,60	0,00	26,60	-504,80	0,00	0,00
N 23120.120301.171. Locomoción Parques y Jardines	0,00	0,00	0,00	0,00	478,20	0,00	0,00	0,00	-26,60	0,00	100,00
N 23120.120501.410. Locomoción Agricultura	0,00	0,00	0,00	0,00	81,51	0,00	0,00	0,00	788,49	90,63	0,00
N 23120.130103.433. Locomoción personal Empresa y Empleo	0,00	0,00	0,00	0,00	81,51	0,00	0,00	0,00	870,00	9,37	0,00
N 23120.130301.432. Locomoción personal Turismo	0,00	0,00	0,00	0,00	0,00	0,00	0,00	0,00	1.000,00	100,00	0,00
N 23120.130302.17211. Locomoción playas	0,00	0,00	0,00	0,00	0,00	0,00	0,00	0,00	1.000,00	100,00	0,00
N 23120.140301.430. Locomoción Servicios Grales (Comercio e Industria)	200,00	0,00	200,00	0,00	0,00	0,00	0,00	0,00	200,00	100,00	0,00
Total Económico 231 :	18.495,00	8.547,25	27.042,25	10.731,51	10.731,51	6.393,56	6.263,46	6.263,46	12.454,35	46,06	23,64
N 23300.010101.912. Indeminizaciones asistencia a sesiones	0,00	0,00	3.856,39	0,00	4.337,95	130,10	0,00	0,00	20.648,69	39,68	97,97

AYUNTAMIENTO DE VÉLEZ MÁLAGA
 CONCEJAL - SECRETARIO
 LOCAL EN SESION DE
 24 FEB. 2023
 24 ABR. 2023

Ayuntamiento de Vélez Málaga 2022

Estado de Situación del Presupuesto de Gastos

R.C. Económ. C. Org. C.Prog. Espec. PARTICIDA	Inicial	Modificac. Inicial	RC Pend.+ N D	A	D	O	P	Reintegros	Saldo Remanente	% D s/Cred.	% O s/Cred.
N 23300.010301.912.	200.000,00	0,00	280.800,00	250.400,00	250.400,00	0,00	0,00	0,00	0,00	0,00	0,00
Indeminizaciones asistencia a sesiones	200.000,00	0,00	30.400,00	0,00	250.400,00	0,00	0,00	0,00	280.800,00	89,17	0,00
N 23300.050101.920.	4.750,00	7.923,16	12.693,16	8.527,11	8.527,11	0,00	0,00	0,00	4.166,05	32,82	0,00
Indeminizaciones Asistencia a Tribunales	4.750,00	7.923,16	0,00	0,00	8.527,11	0,00	0,00	0,00	12.693,16	67,18	0,00
Total Económico 233 :	204.750,00	88.743,16	293.493,16	258.927,11	258.927,11	0,00	0,00	0,00	4.166,05	1,42	0,00
Total Art. 23 :	241.085,00	112.691,21	353.776,21	278.700,93	278.700,93	15.435,87	14.983,97	14.983,97	35.421,24	10,01	4,36
Total Cap. 2 :	32.204.116,50	8.882.813,03	44.000.190,59	37.637.837,71	37.637.837,71	36.068.376,60	27.655.506,96	27.655.506,96	2.842.631,05	6,46	81,97
N 31000.040301.011.	322.788,68	0,00	322.788,68	125.779,24	125.779,24	125.779,24	125.779,24	125.779,24	197.009,44	61,03	38,97
Intereses de préstamos con Entidades financieras	322.788,68	0,00	0,00	0,00	0,00	0,00	0,00	0,00	197.009,44	38,97	100,00
N 31001.040301.011.	55.000,00	0,00	64.179,94	53.588,61	53.588,61	53.588,61	53.588,61	53.588,61	10.591,33	16,30	83,50
Intereses de préstamo canon de mejora	55.000,00	0,00	0,00	0,00	0,00	53.588,61	53.588,61	53.588,61	10.591,33	83,50	0,00
N 31003.040301.011.	10.000,00	0,00	10.000,00	0,00	0,00	0,00	0,00	0,00	10.000,00	100,00	0,00
Intereses de operaciones de Tesorería	10.000,00	0,00	0,00	0,00	0,00	0,00	0,00	0,00	10.000,00	100,00	0,00
N 31005.040301.011.	6.977,53	0,00	6.977,53	6.079,20	6.079,20	6.079,20	6.079,20	6.079,20	898,33	12,87	87,13
Intereses de préstamo RD-ley 8/2013	6.977,53	0,00	0,00	0,00	0,00	0,00	0,00	0,00	898,33	87,13	0,00
N 31006.040301.011.	4.239,21	0,00	4.239,21	2.094,28	2.094,28	2.094,28	2.094,28	2.094,28	2.144,93	50,60	49,40
Refinanciación préstamos RD-ley 4/2012	4.239,21	0,00	0,00	0,00	0,00	0,00	0,00	0,00	2.144,93	49,40	100,00
Total Económico 310 :	399.005,42	0,00	408.185,36	187.541,33	187.541,33	187.541,33	133.952,72	133.952,72	220.644,03	54,05	45,95
Total Art. 31 :	399.005,42	0,00	408.185,36	187.541,33	187.541,33	187.541,33	133.952,72	133.952,72	220.644,03	45,95	71,43
N 35200.040301.011.	240.000,00	0,00	240.000,00	186.341,36	186.341,36	182.428,72	182.428,72	182.413,64	53.658,64	22,36	76,01
Intereses de demora	240.000,00	0,00	0,00	0,00	3.912,64	0,00	15,08	15,08	57.571,28	77,64	99,99
N 35202.040301.011.	153,85	0,00	153,85	153,86	153,86	153,86	153,86	153,86	-0,01	-0,01	100,01
Intereses aplazamiento Seguridad Social	153,85	0,00	0,00	0,00	0,00	0,00	0,00	0,00	-0,01	-0,01	100,00
Total Económico 352 :	240.153,85	0,00	240.153,85	186.495,22	186.495,22	182.582,58	182.582,58	182.567,50	53.658,63	22,34	76,03
Total Económico 352 :	240.153,85	0,00	240.153,85	186.495,22	186.495,22	182.582,58	182.582,58	182.567,50	57.571,27	77,66	99,99

APROBADO POR EL PLENO DE LA CORPORACION MUNICIPAL
24 FEB. 2023
INICIALMENTE

APROBADO POR LA JUNTA DE GOBIERNO
16 FEB. 2023
COMISION DE

SECRETARIO

Aprobado por el Ayuntamiento Municipal
15/02/2023
Secretario General

Ayuntamiento de Vélez Málaga - 2022

Estado de Situación del Presupuesto de Gastos 15/02/2023

R.C. Económ. C. Org. C. Prog. Espec. PARTIDA	Inicial	Modificac. Inc. Reman.	Actual RC Pend.+ N D	A Pendiente	D Pendiente	O Pendiente	P Pendiente	RP Reintegros	Saldo Remanente	% D s/Cred.	% O s/Cred.
N 35900.040301.011. Otros gastos financieros	15.000,00	0,00	15.000,00	6.829,97	6.829,97	6.829,97	6.829,97	6.829,97	8.170,03	54,47	45,53
Total Económico 359 :	15.000,00	0,00	15.000,00	6.829,97	6.829,97	6.829,97	6.829,97	6.829,97	8.170,03	54,47	45,53
Total Art. 35 :	255.153,85	0,00	255.153,85	193.325,19	193.325,19	189.412,55	189.412,55	189.397,47	61.828,66	24,23	74,23
Total Cap. 3 :	654.159,27	0,00	663.339,21	380.866,52	380.866,52	376.953,88	323.365,27	323.350,19	282.472,69	0,142,58	56,83
N 41000.130101.241. Organismo Autónomo de Promoción y Desarrollo	643.212,38	9.179,94	643.212,38	643.212,38	643.212,38	643.212,38	643.212,38	643.212,38	286.385,33	57,42	85,78
Total Económico 410 :	643.212,38	0,00	643.212,38	643.212,38	643.212,38	643.212,38	643.212,38	643.212,38	0,00	0,00	100,00
Total Art. 41 :	643.212,38	0,00	643.212,38	643.212,38	643.212,38	643.212,38	643.212,38	643.212,38	0,00	0,00	100,00
N 44900.130401.165. Transferencia EMVIPSA Servicio Electricidad	839.254,14	3.863,52	443.117,66	442.993,50	442.993,50	442.993,50	442.654,18	442.654,18	0,00	0,00	100,00
N 44900.130401.170. Transferencia EMVIPSA Servicio de Playas	1.673.984,67	0,00	1.693.690,84	1.692.725,02	1.692.725,02	1.692.725,02	1.691.178,30	1.691.178,30	124,16	99,97	99,97
N 44900.130401.231. Transferen EMVIPSA Servicio Ayuda a domicilio-Dep.	8.661.328,72	888.1535,90	9.542.864,62	9.540.273,38	9.540.273,38	9.540.273,38	9.527.580,93	9.527.580,93	965,82	99,94	99,94
N 44900.130401.323. Transferencia EMVIPSA Servicios de Guarderías	1.067.163,62	15.548,97	1.082.712,59	1.082.386,02	1.082.386,02	1.082.386,02	1.081.046,96	1.081.046,96	2.591,24	99,97	99,97
N 44900.130401.342. Transferencia EMVIPSA Servicios Deportivos	2.834.585,21	46.015,69	2.880.600,90	2.880.121,10	2.880.121,10	2.880.121,10	2.876.015,36	2.876.015,36	326,57	99,97	99,88
N 44900.130401.920. Transferencia EMVIPSA Servicio Edif. Municipales	1.862.763,65	23.647,94	1.886.411,59	1.885.821,29	1.885.821,29	1.885.821,29	1.883.817,61	1.883.817,61	479,80	99,98	99,86
N 44901.130401.231. Transferencia EMVIPSA Servicio Ayuda dom. P.Concer	1.017.342,95	15.735,24	1.033.078,19	1.032.773,83	1.032.773,83	1.032.773,83	1.031.283,00	1.031.283,00	2.591,24	99,97	99,89
N 44901.130401.920. Transferencia EMVIPSA Servicio Limp,Cons Edif.Mun.	1.320.333,97	19.845,99	1.340.179,96	1.340.459,40	1.340.459,40	1.340.459,40	1.338.454,49	1.338.454,49	304,36	99,97	99,86
Total Económico 410 :	643.212,38	0,00	643.212,38	643.212,38	643.212,38	643.212,38	643.212,38	643.212,38	0,00	0,00	100,00
Total Art. 41 :	643.212,38	0,00	643.212,38	643.212,38	643.212,38	643.212,38	643.212,38	643.212,38	0,00	0,00	100,00

APROBADO POR LA JUNTA DE GOBIERNO LOCAL EN SESION DE

ED. CONCEJAL - SECRETARIO

24 FEB. 2023

AYUNTAMIENTO DE VÉLEZ MÁLAGA - 2022

Estado de Situación del Presupuesto de Gastos 15/02/2023

R C. Económ. C. Org. C. Prog. Espec.	Inicial	Modificac. Inc. Reman.	Actual RC Pend.+ ND	A A Pendiente	D D Pendiente	O O Pendiente	P P Pendiente	RP Reintegros	Saldo Remanente	% D s/Cred.	% O s/Cred.
PARTIDA											
N 44902.130401.920.	528.057,84	842,70	528.900,54	528.871,71	528.871,71	528.871,71	528.871,71	528.817,01	0,00	0,00	99,99
Transferecia EMVIPSA Otros Servicios		0,00	28,83	0,00	0,00	54,70	0,00	0,00	28,83	99,99	99,99
Total Económico 449 :	19.404.814,77	1.026.742,12	20.431.556,89	20.426.425,25	20.426.425,25	20.426.425,25	20.400.847,84	20.400.847,84	0,00	0,00	99,97
Total Art. 44 :	19.404.814,77	1.026.742,12	20.431.556,89	20.426.425,25	20.426.425,25	20.426.425,25	20.400.847,84	20.400.847,84	0,00	0,00	99,97
N 46300.010101.942.	426.865,63	0,00	426.865,63	426.865,63	426.865,63	426.865,63	426.865,63	426.865,63	0,00	0,00	100,00
Mancomunidad de Municipios		0,00	0,00	0,00	0,00	0,00	0,00	0,00	0,00	100,00	100,00
Total Económico 463 :	426.865,63	0,00	426.865,63	426.865,63	426.865,63	426.865,63	426.865,63	426.865,63	0,00	0,00	100,00
Total Art. 46 :	426.865,63	0,00	426.865,63	426.865,63	426.865,63	426.865,63	426.865,63	426.865,63	0,00	0,00	100,00
N 46600.010101.941.	5.285,79	0,00	5.285,79	6.069,68	6.069,68	6.069,68	6.069,68	6.069,68	-6.069,68	-114,83	114,83
Cuota FAMP		0,00	5.285,79	0,00	0,00	0,00	0,00	0,00	-783,89	114,83	100,00
N 46600.010101.944.	6.700,75	0,00	6.700,75	7.337,15	7.337,15	7.337,15	7.337,15	7.337,15	-2.000,00	-29,85	109,50
Cuota FEMP		0,00	1.363,60	0,00	0,00	0,00	0,00	0,00	-636,40	109,50	100,00
N 46600.130103.414.	600,00	2.000,00	2.600,00	2.000,00	2.000,00	2.000,00	2.000,00	2.000,00	0,00	0,00	100,00
Aportaciones CEDER		0,00	600,00	0,00	0,00	0,00	0,00	0,00	600,00	76,92	100,00
N 46600.130301.432.	15.449,25	0,00	15.449,25	15.449,25	15.449,25	15.449,25	15.449,25	15.449,25	0,00	0,00	100,00
Aportación APTA		0,00	0,00	0,00	0,00	0,00	0,00	0,00	0,00	100,00	100,00
Total Económico 466 :	28.035,79	2.000,00	30.035,79	30.856,08	30.856,08	30.856,08	30.856,08	30.856,08	-8.069,68	-26,87	102,73
Total Art. 46 :	28.035,79	2.000,00	30.035,79	30.856,08	30.856,08	30.856,08	30.856,08	30.856,08	-8.069,68	-26,87	102,73
N 46700.010101.136.	1.579.817,82	0,00	1.579.817,82	1.579.817,82	1.579.817,82	1.579.817,82	1.579.817,82	1.200.000,00	0,00	0,00	100,00
Transf. Consorcio Provincial Bomberos de Málaga		0,00	0,00	0,00	0,00	379.817,82	0,00	0,00	0,00	100,00	75,96
Total Económico 467 :	1.579.817,82	0,00	1.579.817,82	1.579.817,82	1.579.817,82	1.579.817,82	1.200.000,00	1.200.000,00	0,00	0,00	100,00
Total Art. 46 :	2.034.719,24	2.000,00	2.036.719,24	2.037.539,53	2.037.539,53	2.037.539,53	1.657.721,71	1.657.721,71	-8.069,68	-0,40	100,04
N 47900.070301.4411.	1.845.000,00	46.510,29	1.891.510,29	1.892.789,98	1.892.789,98	1.892.789,98	1.800.793,54	1.800.793,54	-25.404,96	-1,34	100,07
Gastos diversos Servicios Transportes		0,00	24.125,27	0,00	0,00	91.996,44	0,00	0,00	-1.279,69	100,07	95,14
N 47900.120101.161.	64.500,00	452.012,04	516.512,04	516.512,04	516.512,04	516.512,04	516.512,04	516.512,04	0,00	0,00	100,00
Transf. déficit explotación concesión serv. aguas		0,00	0,00	0,00	0,00	0,00	0,00	0,00	0,00	100,00	100,00

APROBADO POR LA JUNTA DE GOBIERNO LOCAL EN SESION DE

SECRETARIO

24 FEB. 2023

Aprobado por la Corporación Municipal en Sesión celebrada el día 21 ABR. 2023 definitivamente

El Secretario General,

Ayuntamiento de Vélez Málaga - 2022

Estado de Situación del Presupuesto de Gastos 15/02/2023

R.C. Económ. C. Org. C.Prog. Espec. PARTIDA	Inicial	Modificac. Inc.Reman.	Actual RC Pend.+ N D	A A Pendiente	D D Pendiente	O O Pendiente	P P Pendiente	RP Reintegros	Saldo Remanente	% D s/Cred.	% O s/Cred.
N 47901.070301.4411. Gastos diversos Servicios Transportes (f.e.a.)	58.780,97	0,00	58.780,97	0,00	0,00	0,00	0,00	0,00	58.780,97	100,00	0,00
Total Económico 479:	1.968.280,97	498.522,33	2.466.803,30	2.409.302,02	2.409.302,02	2.409.302,02	2.317.305,58	2.317.305,58	33.376,01	1,35	97,67
Total Art. 47:	1.968.280,97	498.522,33	2.466.803,30	2.409.302,02	2.409.302,02	2.409.302,02	2.317.305,58	2.317.305,58	33.376,01	1,35	97,67
N 48000.040102.231. Ayudas a la ciudadanía	0,00	0,00	0,00	0,00	0,00	0,00	0,00	0,00	0,00	0,00	0,00
N 48000.080101.231. Ayudas a la Ciudadanía	1.000.000,00	0,00	1.000.000,00	743.972,50	743.972,50	743.972,50	389.245,00	389.245,00	179.027,50	17,90	74,40
N 48001.080101.231. Subvenciones asociac. fines benéficos y asistenciales	50.440,50	0,00	50.440,50	41.000,00	41.000,00	41.000,00	0,00	0,00	-17.559,50	-34,81	81,28
N 48002.010101.920. Premios concedidos por el Ayuntamiento	10.000,00	0,00	10.000,00	28.046,11	28.046,11	28.046,11	19.196,11	19.196,11	9.446,50	81,28	0,00
N 48002.080101.231. Emergencias sociales	350.000,00	0,00	350.000,00	761.521,07	761.521,07	761.521,07	442.343,65	442.343,65	-26.146,11	-261,16	280,46
N 48003.080101.231. Programa Ayudas económicas a familias con menores	375.000,00	0,00	375.000,00	177.979,84	177.979,84	177.979,84	112.434,30	112.434,30	-18.046,11	-280,46	217,58
N 48004.080101.231. Subvención Proyecto Hombre	19.500,00	0,00	19.500,00	19.500,00	19.500,00	19.500,00	0,00	0,00	-412.487,70	-117,85	58,09
N 48005.080101.231. Fondo social extraordinario Covid-19	0,00	0,00	0,00	0,00	0,00	0,00	0,00	0,00	-411.521,07	-217,58	47,46
N 48006.080101.231. Subvenciones alquiler emergencia social	25.000,00	0,00	25.000,00	0,00	0,00	0,00	0,00	0,00	0,00	0,00	63,17
N 48007.080101.231. Convenio Colegio de Abogados OIH-Oficina Vivienda	9.000,00	0,00	9.000,00	0,00	0,00	0,00	0,00	0,00	0,00	0,00	100,00
N 48009.080101.231. Subvención Emaus	60.000,00	0,00	60.000,00	60.000,00	60.000,00	60.000,00	0,00	0,00	0,00	0,00	0,00
N 48010.080101.231. Subv. para rehabilitación exterior de edificios	0,00	96.538,64	96.538,64	96.538,64	96.538,64	96.538,64	0,00	0,00	0,00	0,00	100,00
N 48011.080101.231. Prog. Estrategias y Acciones Zonas Desfavorecidas	0,00	76.533,47	76.533,47	0,00	0,00	0,00	0,00	0,00	76.533,47	100,00	0,00

APROBADO POR LA JUNTA DE GOBIERNO LOCAL EN SESION DE



24 FEB. 2023
INICIALMENTE

24 ABR. 2023
Secretario General

Ayuntamiento de Vélez Málaga - 2022

Estado de Situación del Presupuesto de Gastos 15/02/2023

R.C. Económ. C. Org. C.Prog. Espec.	Inicial	Modificac. Inc.Reman.	Actua RC Pend.+N D	A	D	O	P	RP	Saldo Remanente	% D s/Cred.	% O s/Cred.
PARTIDA											
Total Económico 480:	1.898.940,50	173.072,16	2.072.223,74	1.928.558,16	1.928.558,16	1.928.558,16	963.219,06	963.219,06	30.628,95	1,48	93,07
		211,13	113.036,63	0,00	0,00	965.339,10	0,00	9.737,00	143.665,58	93,07	49,95
N 48102.080701.326.	80.000,00	12.013,60	92.013,60	21.537,61	21.537,61	21.537,61	9.524,01	9.524,01	0,00	0,00	23,41
Subvención transporte universitario		0,00	70.475,99	0,00	0,00	12.013,60	0,00	0,00	70.475,99	23,41	44,22
N 48102.090201.326.	145.000,00	0,00	145.000,00	80.282,73	80.282,73	80.282,73	66.147,24	66.147,24	0,00	0,00	55,37
Subv. Libros Texto y mat. escolar educ.inf. y prim		0,00	64.717,27	0,00	0,00	14.135,49	0,00	3.146,38	64.717,27	55,37	82,39
Total Económico 481:	225.000,00	12.013,60	237.013,60	101.820,34	101.820,34	101.820,34	75.671,25	75.671,25	0,00	0,00	42,96
		0,00	135.193,26	0,00	0,00	26.149,09	0,00	3.146,38	135.193,26	42,96	74,32
N 48900.010101.912.	41.040,00	0,00	41.040,00	40.128,00	40.128,00	40.128,00	23.408,00	23.408,00	0,00	0,00	97,78
Aportaciones grupos políticos municipales		0,00	912,00	0,00	0,00	16.720,00	0,00	0,00	912,00	97,78	58,33
N 48900.080101.231.	20.000,00	200.000,00	220.000,00	200.000,00	200.000,00	200.000,00	200.000,00	200.000,00	20.000,00	90,91	100,00
Transferencias a organizaciones no gubernamentales		0,00	0,00	0,00	0,00	0,00	0,00	0,00	20.000,00	90,91	100,00
N 48900.090103.334.	175.000,00	0,00	175.000,00	175.000,00	175.000,00	175.000,00	175.000,00	175.000,00	0,00	0,00	100,00
Transferencia Fundación María Zambrano		0,00	0,00	0,00	0,00	0,00	0,00	0,00	0,00	0,00	100,00
N 48900.100101.341.	185.000,00	-185.000,00	0,00	0,00	0,00	0,00	0,00	0,00	0,00	0,00	0,00
Subvenciones Entidades deportivas		0,00	0,00	0,00	0,00	0,00	0,00	0,00	0,00	0,00	0,00
N 48901.010101.920.	84.450,00	3.600,00	88.050,00	9.667,72	9.667,72	9.667,72	3.067,72	3.067,72	75.382,28	85,61	100,00
Otras transferencias		0,00	3.000,00	0,00	0,00	6.600,00	0,00	0,00	75.382,28	85,61	100,00
N 48901.090103.334.	72.000,00	0,00	72.000,00	72.000,00	72.000,00	72.000,00	72.000,00	72.000,00	0,00	0,00	100,00
Transferencia Agrupación de Cofradías		0,00	0,00	0,00	0,00	0,00	0,00	0,00	0,00	0,00	100,00
N 48902.090103.334.	500,00	2.000,00	2.500,00	0,00	0,00	0,00	0,00	0,00	2.500,00	0,00	0,00
Transferencia Cuota Anual"La Ruta de los Fenicios"		0,00	2.500,00	0,00	0,00	0,00	0,00	0,00	2.500,00	0,00	0,00
N 48902.110101.334.	3.000,00	0,00	3.000,00	0,00	0,00	0,00	0,00	0,00	0,00	0,00	0,00
Transferencias Coros y danzas de Vélez Málaga		0,00	3.000,00	0,00	0,00	0,00	0,00	0,00	0,00	0,00	0,00
N 48903.900101.334.	3.000,00	0,00	3.000,00	0,00	0,00	0,00	0,00	0,00	0,00	0,00	0,00
Transferencias Coros y danzas de Torre del Mar		0,00	3.000,00	0,00	0,00	0,00	0,00	0,00	0,00	0,00	0,00
N 48904.090103.334.	3.000,00	0,00	3.000,00	3.000,00	3.000,00	3.000,00	3.000,00	3.000,00	0,00	0,00	100,00
Transf.Hdad. Ntra. Señora de los Remedios		0,00	0,00	0,00	0,00	0,00	0,00	0,00	0,00	100,00	0,00
N 48905.900101.334.	3.000,00	0,00	3.000,00	3.000,00	3.000,00	3.000,00	3.000,00	3.000,00	0,00	0,00	100,00
Transf. Hermandad Virgen del Carmen Torre del Mar		0,00	0,00	0,00	0,00	0,00	0,00	0,00	0,00	100,00	0,00
N 48906.090103.334.	1.330,44	0,00	1.330,44	502,15	502,15	502,15	0,00	0,00	828,29	62,26	37,74
Transf. Fundación Fomento Cultura, Educación y Des		0,00	0,00	0,00	0,00	502,15	0,00	0,00	828,29	37,74	0,00

APROBADO POR LA JUNTA DE GOBIERNO LOCAL EN SESION DE

CONCEJAL - SECRETARIO


PROBADO POR EL LEYENDO DE LA CORPORACION EN EL 24 FEB. 2023 INICIALMENTE

Aprobado por la Corporación Municipal en sesión de 24 de febrero de 2023. El Secretario General

Ayuntamiento de Vélez Málaga - 2022

Estado de Situación del Presupuesto de Gastos 15/02/2023

R. C. Económ. C. Org. C. Prog. Espec.	Modificac. Inc. Reman.	Actual RC Pend. + N D	A Pendiente	D Pendiente	O Pendiente	P Pendiente	RP Reintegros	Saldo Remanente	% D s/ Cred.	% O s/ Cred.
PARTIDA										
N 48907.090103.334.	0,00	3.000,00	3.000,00	3.000,00	0,00	0,00	0,00	0,00	0,00	100,00
Subvención Escuela de Verdiales	0,00	0,00	0,00	0,00	3.000,00	0,00	0,00	0,00	100,00	0,00
N 48908.080601.231.	0,00	24.000,00	0,00	0,00	0,00	0,00	0,00	24.000,00	100,00	0,00
Subvención movimiento cívico y voluntariado	0,00	0,00	0,00	0,00	0,00	0,00	0,00	24.000,00	0,00	0,00
N 48909.130301.433.	0,00	0,00	0,00	0,00	0,00	0,00	0,00	0,00	0,00	0,00
Convenio con ACEV	0,00	0,00	0,00	0,00	0,00	0,00	0,00	0,00	0,00	0,00
Total Económico 489 :	20.600,00	638.920,44	506.297,87	506.297,87	506.297,87	476.475,72	476.475,72	120.210,57	18,81	79,24
	0,00	12.412,00	0,00	0,00	29.822,15	0,00	0,00	132.622,57	79,24	94,11
Total Art. 48 :	205.685,71	2.948.157,78	2.536.676,37	2.536.676,37	2.536.676,37	1.515.366,03	1.515.366,03	150.839,52	5,12	86,04
	211,13	260.641,89	0,00	0,00	1.021.310,34	0,00	12.883,38	411.481,41	86,04	59,74
Total Cap. 4 :	1.732.950,16	28.526.449,59	28.053.155,55	28.053.155,55	28.053.155,55	26.534.453,54	26.534.453,54	176.145,85	0,62	98,34
	211,13	297.148,19	0,00	0,00	1.518.702,01	0,00	12.883,38	473.294,04	98,34	94,59
N 50000.010101.929.	0,00	84.879,51	0,00	0,00	0,00	0,00	0,00	84.879,51	100,00	0,00
Fondo de contingencia (art.31 Ley Orgánica 2/2012)	0,00	0,00	0,00	0,00	0,00	0,00	0,00	84.879,51	0,00	0,00
Total Económico 500 :	-435.555,54	84.879,51	0,00	0,00	0,00	0,00	0,00	84.879,51	100,00	0,00
	0,00	0,00	0,00	0,00	0,00	0,00	0,00	84.879,51	0,00	0,00
Total Art. 50 :	-435.555,54	84.879,51	0,00	0,00	0,00	0,00	0,00	84.879,51	100,00	0,00
	0,00	0,00	0,00	0,00	0,00	0,00	0,00	84.879,51	0,00	0,00
Total Cap. 5 :	-435.555,54	84.879,51	0,00	0,00	0,00	0,00	0,00	84.879,51	100,00	0,00
	0,00	0,00	0,00	0,00	0,00	0,00	0,00	84.879,51	0,00	0,00
N 60000.060101.151.	0,00	144.000,00	0,00	0,00	0,00	0,00	0,00	95.406,77	66,25	0,00
Expropiación de terrenos	0,00	48.593,23	0,00	0,00	0,00	0,00	0,00	144.000,00	0,00	0,00
N 60000.070101.1532.	0,00	212.399,65	0,00	0,00	0,00	0,00	0,00	0,00	0,00	0,00
Exprop. terrenos 1ª Fase Colector Cajiz-Los Puertos	0,00	212.399,65	0,00	0,00	0,00	0,00	0,00	0,00	0,00	0,00
N 60001.060101.151.	0,00	200.000,00	0,00	0,00	0,00	0,00	0,00	212.399,65	0,00	0,00
Expropiaciones urbanísticas	0,00	149.499,30	0,00	0,00	0,00	0,00	0,00	50.500,70	25,25	0,00
N 60001.070101.1532.	0,00	64.000,00	0,00	0,00	0,00	0,00	0,00	200.000,00	0,00	0,00
Expropiación de terrenos para enlace de la autovía	0,00	0,00	0,00	0,00	0,00	0,00	0,00	64.000,00	100,00	0,00
N 60002.030101.151.	0,00	61.879,46	0,00	0,00	0,00	0,00	0,00	64.000,00	0,00	0,00
PMS con Financiación Afectada (GMU)	0,00	0,00	0,00	0,00	0,00	0,00	0,00	61.879,46	100,00	0,00
	61.879,46	0,00	0,00	0,00	0,00	0,00	0,00	61.879,46	0,00	0,00



APROBADO POR EL PLENO DE LA CORPORACIÓN MUNICIPAL
 24 FEB. 2023
 INICIALMENTE

Aprobado por la Corporación Municipal en sesión celebrada el 24 ABR. 2023
 Inicialmente
 Secretario General


Ayuntamiento de Vélez Málaga - 2022

Estado de Situación del Presupuesto de Gastos 15/02/2023

R.C. Económ. C. Org. C. Prog. Espec.	Inicial	Modificac. Inc. Reman.	Actual RC Pend.+ N B	D Pendiente	O Pendiente	RP Reintegros	Saldo Remanente	% %D s/Cred.	% %O s/Cred.
PARTIDA									
N 60003.030101.151.	0,00	84.989,65	494.371,105	36.310,86	36.238,40	36.238,40	149.911,08	30,32	7,33
PMS con Financiación Afectada		409.381,45	308.149,165	72,46	0,00	0,00	458.132,70	7,34	100,00
N 60004.030101.151.	0,00	0,00	241.726,37	0,00	0,00	0,00	241.726,37	100,00	0,00
Exprop.terrenos Conv.Planeamto.Motas 1 y 2 Rio Vél		241.726,37	0,00	0,00	0,00	0,00	241.726,37	0,00	0,00
N 60004.120501.151.	50.000,00	146.202,77	361.819,55	220.473,07	220.473,07	69.518,63	139.952,88	38,68	60,93
PMS Finca La Pola		165.616,78	1.393,60	0,00	150.954,44	0,00	141.346,48	60,93	31,53
N 60005.030101.151.	0,00	0,00	88.907,74	0,00	0,00	0,00	88.907,74	100,00	0,00
Exprop.terrenos Conv.urba.ampliac.Carril Culebra		88.907,74	0,00	0,00	0,00	0,00	88.907,74	0,00	0,00
Total Económico 600 :	394.000,00	250.954,02	1.869.103,87	256.783,93	256.711,47	105.757,03	892.285,00	47,74	13,73
		1.224.149,85	720.034,94	72,46	150.954,44	0,00	1.612.392,40	13,74	41,20
N 60900.010101.1532.	40.200,00	10.000,00	50.300,00	4.235,00	0,00	0,00	36.065,00	71,70	0,00
Actuac.diversas mejora y embellecimiento municipio		100,00	10.000,00	4.235,00	0,00	0,00	50.300,00	8,42	0,00
N 60900.030101.151.	0,00	0,00	1.519,03	0,00	0,00	0,00	1.519,03	100,00	0,00
Obras de urbanización UE.L-2 "Pinar Mezquitilla"		1.519,03	0,00	0,00	0,00	0,00	1.519,03	0,00	0,00
N 60900.070101.1532.	0,00	0,00	100,00	0,00	0,00	0,00	100,00	0,00	0,00
Peatonalización diversas calles Vélez-Málaga		100,00	0,00	0,00	0,00	0,00	100,00	0,00	0,00
N 60900.070101.161.	0,00	0,00	6.382,58	0,00	0,00	0,00	6.382,58	100,00	0,00
Instal.red abastecimiento Cj.Los Diaz, Almayate		6.382,58	0,00	0,00	0,00	0,00	6.382,58	0,00	0,00
N 60900.070101.165.	0,00	0,00	100,00	0,00	0,00	0,00	100,00	100,00	0,00
Iluminación entrada a Caleta		100,00	0,00	0,00	0,00	0,00	100,00	0,00	0,00
N 60900.120501.454.	0,00	0,00	100,00	0,00	0,00	0,00	100,00	100,00	0,00
Arreglo carril del Hornillo		100,00	0,00	0,00	0,00	0,00	100,00	0,00	0,00
N 60901.010101.1532.	10.000,00	30.000,00	40.000,00	0,00	0,00	0,00	10.000,00	25,00	0,00
Actuac.diversas mejora y embellecimiento Pedanías		0,00	30.000,00	0,00	0,00	0,00	40.000,00	0,00	0,00
N 60901.070101.1532.2018002	0,00	0,00	22,24	0,00	0,00	0,00	22,24	100,00	0,00
PFEA 03-18 "Ejecución de Aceras en Pedanías"		22,24	0,00	0,00	0,00	0,00	22,24	0,00	0,00
N 60901.070101.1532.2016001	0,00	0,00	44,95	0,00	0,00	0,00	44,95	100,00	0,00
PFEA 02-16 "Obras de ejecuc y reord aceras pedanía		44,95	0,00	0,00	0,00	0,00	44,95	0,00	0,00
N 60901.070101.1532.2019004	0,00	0,00	777,53	0,00	0,00	0,00	777,53	100,00	0,00
PFEA 04-19 "Reparación Aceras en Pedanías"		777,53	0,00	0,00	0,00	0,00	777,53	0,00	0,00
N 60901.070101.165.	0,00	0,00	100,00	0,00	0,00	0,00	100,00	100,00	0,00
Obra civil nueva red alumbrado C/Tres abril Vélez-		100,00	0,00	0,00	0,00	0,00	100,00	0,00	0,00

APROBADO POR LA JUNTA DE GOBIERNO LOCAL EN SESION DE

16 FEB. 2023



PROBADO POR DE LA CORPORACION LOCAL

24 FEB. 2023

INICIALMENTE

Aprobado por la Corporación Municipal en sesión de

24 ABR. 2023

El Secretario General

Ayuntamiento de Vélez Málaga - 2022

Estado de Situación del Presupuesto de Gastos 15/02/2023

R C. Económ. C. Org. C. Prog. Espec. PARTIDA	Inicial	Modificac. Inc.Reman.	Actual RC Pend.+ N D	A A Pendiente	D D Pendiente	O O Pendiente	P P Pendiente	RP Reintegros	Saldo Remanente	% D s/Cred.	% O s/Cred.
N 60901.070101.459.	0,00	0,00	395.100,00	0,00	0,00	0,00	0,00	0,00	993,96	0,25	0,00
Construcción de muro en Parque Tecnolimentario		395.100,00	394.106,04	0,00	0,00	0,00	0,00	0,00	395.100,00	0,00	0,00
N 60902.070101.151.	0,00	0,00	555,80	0,00	0,00	0,00	0,00	0,00	555,80	100,00	0,00
PPOS 2006:1ª Fase Reurb. Conj. Vélez Sol Cruz Cordero		555,80	0,00	0,00	0,00	0,00	0,00	0,00	555,80	0,00	0,00
N 60902.070101.1532.2020005	0,00	1.981,56	9.899,03	6.222,03	6.222,03	6.222,03	4.240,47	4.240,47	3.677,00	37,15	62,85
PFEA 05-20 "Ejecución Aceras en término mpal VM"		7.917,47	0,00	0,00	0,00	1.981,56	0,00	0,00	3.677,00	62,85	68,15
N 60902.070101.1532.2019004	0,00	0,00	1.406,72	0,00	0,00	0,00	0,00	0,00	1.406,72	100,00	0,00
PFEA 07-19 "Reparación Aceras en Vélez-Málaga"		1.406,72	0,00	0,00	0,00	0,00	0,00	0,00	1.406,72	0,00	0,00
N 60902.070101.1532.2018002	0,00	0,00	24,22	0,00	0,00	0,00	0,00	0,00	24,22	100,00	0,00
PFEA 01-18 "Ejecución de Aceras en Vélez-Málaga"		24,22	0,00	0,00	0,00	0,00	0,00	0,00	24,22	0,00	0,00
N 60902.070101.1532.2016001	0,00	0,00	0,02	0,00	0,00	0,00	0,00	0,00	0,02	0,00	0,00
PFEA 03-16 "Obras de ejecuc y reordr aceras en VM"		0,02	0,00	0,00	0,00	0,00	0,00	0,00	0,02	0,00	0,00
N 60903.070101.151.	0,00	0,00	19.533,53	0,00	0,00	0,00	0,00	0,00	19.533,53	100,00	0,00
Construcción de vías ciclistas		19.533,53	0,00	0,00	0,00	0,00	0,00	0,00	19.533,53	0,00	0,00
N 60903.070101.1532.2020005	0,00	0,00	1.476,82	0,00	0,00	0,00	0,00	0,00	1.476,82	100,00	0,00
PFEA 06-20 "Reposic. pintura vial señalización VM"		1.476,82	0,00	0,00	0,00	0,00	0,00	0,00	1.476,82	0,00	0,00
N 60903.070101.1532.2019004	0,00	0,00	672,97	0,00	0,00	0,00	0,00	0,00	672,97	100,00	0,00
PFEA 05-19 "Renovación Señalización Vélez-Málaga"		672,97	0,00	0,00	0,00	0,00	0,00	0,00	672,97	0,00	0,00
N 60903.070101.1532.2018002	0,00	0,00	127,20	0,00	0,00	0,00	0,00	0,00	127,20	100,00	0,00
PFEA 04-18 "Señalización en Vélez-Málaga"		127,20	0,00	0,00	0,00	0,00	0,00	0,00	127,20	0,00	0,00
N 60903.070101.1532.2016001	0,00	0,00	0,02	0,00	0,00	0,00	0,00	0,00	0,02	100,00	0,00
PFEA 01-16 "Renov de señaliz y mobiliario T.M.V.M"		0,02	0,00	0,00	0,00	0,00	0,00	0,00	0,02	0,00	0,00
N 60904.070101.1532.2018002	0,00	0,00	1.193,12	0,00	0,00	0,00	0,00	0,00	1.193,12	100,00	0,00
PFEA 02-18 "Ejecución de Aceras en Torre del Mar"		1.193,12	0,00	0,00	0,00	0,00	0,00	0,00	1.193,12	0,00	0,00
N 60904.070101.1532.2019004	0,00	0,00	1.268,02	0,00	0,00	0,00	0,00	0,00	1.268,02	100,00	0,00
PFEA 06-19 "Reparación Aceras en Torre del Mar"		1.268,02	0,00	0,00	0,00	0,00	0,00	0,00	1.268,02	0,00	0,00
N 60904.070101.1532.	0,00	0,00	838,00	0,00	0,00	0,00	0,00	0,00	838,00	100,00	0,00
Circunvalación Norte del núcleo de Vélez-Málaga		838,00	0,00	0,00	0,00	0,00	0,00	0,00	838,00	0,00	0,00
N 60905.070101.1532.	0,00	0,00	11.629,48	0,00	0,00	0,00	0,00	0,00	11.629,48	100,00	0,00
Proyecto urb.tramo urbano Ctra.Arenas Fase 2 y 3		11.629,48	0,00	0,00	0,00	0,00	0,00	0,00	11.629,48	0,00	0,00
N 60906.070101.1532.	0,00	0,00	4.538,65	0,00	0,00	0,00	0,00	0,00	4.538,65	100,00	0,00
Pavimentación Cno. acceso a los Neses Benajárafic Al		4.538,65	0,00	0,00	0,00	0,00	0,00	0,00	4.538,65	0,00	0,00
N 60907.070101.1532.	0,00	0,00	578,37	0,00	0,00	0,00	0,00	0,00	578,37	100,00	0,00
Pavimentación Cno. las monjas y Capellania Benajara		578,37	0,00	0,00	0,00	0,00	0,00	0,00	578,37	0,00	0,00

APROBADO POR LA JUNTA DE GOBIERNO LOCAL EN SESION DE

EL CONCEJAL - SECRETARIO

APROBADO POR EL PLENO

24 FEB. 2023

INICIALMENTE

Aprobado por la Corporación Municipal en sesión celebrada e

24 ABR. 2023


El Secretario General,

Ayuntamiento de Vélez Málaga - 2022

Estado de Situación del Presupuesto de Gastos 15/02/2023

R.C. Económ. C. Org. C.Prog. Espec.	Inicial	Modificac. Inc.Reman.	Actual RC Pend.+ND	A A Pendiente	D Pendiente	O Pendiente	P Pendiente	RP Reintegros	Saldo Remanente	% D s/Cred.	% O s/Cred.
PARTIDA											
N 60908.070101.452.	0,00	0,00	555,37	0,00	0,00	0,00	0,00	0,00	555,37	100,00	0,00
Recogidas aguas pluviales T.M. 2ª Fase Caleta y Vél			555,37	0,00	0,00	0,00	0,00	0,00	555,37	0,00	0,00
N 60909.070101.1532.	0,00	0,00	60.000,00	0,00	0,00	0,00	0,00	0,00	60.000,00	100,00	0,00
Urbanización del S.G. Ermita de Cabrillas			60.000,00	0,00	0,00	0,00	0,00	0,00	60.000,00	0,00	0,00
N 60910.070101.1532.2021001	0,00	185.570,37	436.082,49	436.057,73	436.057,73	255.988,17	255.988,17	255.988,17	24,76	0,01	58,70
PFEA 01-21 "Aceras en T.M. Vélez-Málaga"			250.512,12	0,00	180.069,56	0,00	0,00	0,00	180.094,32	99,99	100,00
N 60911.070101.1532.2021001	0,00	50.398,43	120.053,14	120.041,14	120.041,14	70.077,08	70.077,08	70.077,08	12,00	0,01	58,37
PFEA 02-21 "Señalización horizontal en T.M.Vélez"			69.654,71	0,00	49.964,06	0,00	0,00	0,00	49.976,06	99,99	100,00
N 60912.090102.336.	0,00	0,00	31.872,16	0,00	0,00	0,00	0,00	0,00	31.872,16	100,00	0,00
Parque Arqueológico Playas Fenicias			31.872,16	0,00	0,00	0,00	0,00	0,00	31.872,16	0,00	0,00
N 60913.070101.1532.	0,00	0,00	0,59	0,00	0,00	0,00	0,00	0,00	0,59	100,00	0,00
Recogida aguas pluviales T.M. C/Valdepeñas			0,59	0,00	0,00	0,00	0,00	0,00	0,59	0,00	0,00
N 60914.070101.1532.2022001	0,00	111.260,85	111.260,85	4.767,34	4.767,34	4.767,34	4.767,34	4.767,34	0,00	0,00	4,28
PFEA 01-22 "Renovación pintura horizontal VM"			106.493,51	0,00	0,00	0,00	0,00	0,00	106.493,51	4,28	100,00
N 60915.070101.1532.2022001	0,00	407.886,00	407.886,00	18.544,46	18.544,46	18.544,46	18.544,46	18.544,46	0,00	0,00	4,55
PFEA 02-22 "Adecuación aceras término mpal. VM"			389.341,54	0,00	0,00	0,00	0,00	0,00	389.341,54	4,55	100,00
N 60918.070101.151.	0,00	0,00	3.285,38	0,00	0,00	0,00	0,00	0,00	3.285,38	100,00	0,00
Urbanización C/Genero Rincón y transversal T.M.			3.285,38	0,00	0,00	0,00	0,00	0,00	3.285,38	0,00	0,00
N 60919.070101.1532.	0,00	0,00	670,00	0,00	0,00	0,00	0,00	0,00	670,00	100,00	0,00
Refuerzo firme y acerado Cuesta Visillo, otras cal			670,00	0,00	0,00	0,00	0,00	0,00	670,00	0,00	0,00
N 60920.070101.151.	0,00	0,00	701,01	0,00	0,00	0,00	0,00	0,00	701,01	100,00	0,00
Obras en Accesibilidad Urbano y Playas en T.M.			701,01	0,00	0,00	0,00	0,00	0,00	701,01	0,00	0,00
N 60921.070101.151.	0,00	0,00	1.435,94	0,00	0,00	0,00	0,00	0,00	1.435,94	100,00	0,00
Plan de Accesibilidad en V.M.			1.435,94	0,00	0,00	0,00	0,00	0,00	1.435,94	0,00	0,00
N 60922.070101.151.	0,00	0,00	670,00	0,00	0,00	0,00	0,00	0,00	670,00	100,00	0,00
Obras saneamiento de la zona oriental de Lagos			670,00	0,00	0,00	0,00	0,00	0,00	670,00	0,00	0,00
N 60924.070101.151.	0,00	0,00	3.480,00	0,00	0,00	0,00	0,00	0,00	3.480,00	100,00	0,00
Proyecto zona de descanso vías ciclistas			3.480,00	0,00	0,00	0,00	0,00	0,00	3.480,00	0,00	0,00
N 60927.070101.1532.	0,00	0,00	367,58	0,00	0,00	0,00	0,00	0,00	367,58	100,00	0,00
Obras urb.pjes transvers.C/Rio Seco Las Melosas			367,58	0,00	0,00	0,00	0,00	0,00	367,58	0,00	0,00
N 60931.030101.151.	0,00	0,00	44.022,66	0,00	0,00	0,00	0,00	0,00	44.022,66	100,00	0,00
Obras de urbanización UE.VM-2A			44.022,66	0,00	0,00	0,00	0,00	0,00	44.022,66	0,00	0,00
N 60932.030101.151.	0,00	0,00	8.803,50	0,00	0,00	0,00	0,00	0,00	8.803,50	100,00	0,00
Obras de urbanización UE.CH-1-3-4-5			8.803,50	0,00	0,00	0,00	0,00	0,00	8.803,50	0,00	0,00

APROBADO POR LA JUNTA DE GOBIERNO LOCAL EN SESION DE



APROBADO POR EL PLENO DE LA CORPORACIÓN MUNICIPAL EN SESION ORDINARIA DE

24 FEB. 2023

INICIALMENTE

Aprbado por la Corporación municipal en sesión ordinaria de

24 FEB. 2023

El Secretario General,

Ayuntamiento de Vélez Málaga - 2022

Estado de Situación del Presupuesto de Gastos 15/02/2023

R C. Económ. C. Org. C. Prog. Espec.	Inicial	Modificac. Inc. Reman.	Actual RC Pend.+ ND	A Pendiente	D Pendiente	O Pendiente	P Pendiente	RP Reintegros	Saldo Remanente	%	%D s/Cred.	%O s/Cred.
PARTIDA												
N 60933.030101.151.	0,00	0,00	347.654,33	0,00	0,00	0,00	0,00	0,00	347.654,33	100,00	100,00	0,00
Obras de urbanización SUP.VM-7		347.654,33	0,00	0,00	0,00	0,00	0,00	0,00	347.654,33	0,00	0,00	0,00
N 60934.030101.151.	0,00	0,00	61.714,41	0,00	0,00	0,00	0,00	0,00	61.714,41	100,00	100,00	0,00
Obras de urbanización UE-1 SUP.VM-8		61.714,41	0,00	0,00	0,00	0,00	0,00	0,00	61.714,41	0,00	0,00	0,00
N 60935.030101.151.	0,00	0,00	52.158,12	0,00	0,00	0,00	0,00	0,00	52.158,12	100,00	100,00	0,00
Obras de urbanización UE-B-13 Los Arquillos		52.158,12	0,00	0,00	0,00	0,00	0,00	0,00	52.158,12	0,00	0,00	0,00
N 60936.030101.151.	0,00	0,00	18.688,56	0,00	0,00	0,00	0,00	0,00	18.688,56	100,00	100,00	0,00
Ejecución del aval UE.-A-18		18.688,56	0,00	0,00	0,00	0,00	0,00	0,00	18.688,56	0,00	0,00	0,00
N 60937.030101.151.	0,00	0,00	8.571,62	0,00	0,00	0,00	0,00	0,00	8.571,62	100,00	100,00	0,00
Obras de urbanización UE-VM-5 Huerto Vicario		8.571,62	0,00	0,00	0,00	0,00	0,00	0,00	8.571,62	0,00	0,00	0,00
N 60938.030101.151.	0,00	0,00	116.450,00	0,00	0,00	0,00	0,00	0,00	116.450,00	100,00	100,00	0,00
Obras de urbanización UE-B-15		116.450,00	0,00	0,00	0,00	0,00	0,00	0,00	116.450,00	0,00	0,00	0,00
N 60939.030101.151.	0,00	0,00	13.600,00	0,00	0,00	0,00	0,00	0,00	13.600,00	100,00	100,00	0,00
Obras de urbanización UE-VM-31		13.600,00	0,00	0,00	0,00	0,00	0,00	0,00	13.600,00	0,00	0,00	0,00
N 60940.030101.151.	0,00	0,00	29.386,33	27.873,56	27.873,56	27.873,56	27.873,56	27.873,56	1.512,77	5,15	94,85	94,85
Obras de urbanización UE.L-2		29.386,33	0,00	0,00	0,00	0,00	0,00	0,00	1.512,77	0,00	0,00	100,00
N 60941.030101.151.	0,00	0,00	119.558,69	0,00	0,00	0,00	0,00	0,00	119.558,69	100,00	100,00	0,00
Obras de urbanización UE-3 SUP.VM-8		119.558,69	0,00	0,00	0,00	0,00	0,00	0,00	119.558,69	0,00	0,00	0,00
N 60942.030101.151.	0,00	0,00	50.945,08	0,00	0,00	0,00	0,00	0,00	50.945,08	100,00	100,00	0,00
Obras de urbanización UE-VM-36		50.945,08	0,00	0,00	0,00	0,00	0,00	0,00	50.945,08	0,00	0,00	0,00
N 60943.030101.151.	0,00	0,00	140.447,67	0,00	0,00	0,00	0,00	0,00	140.447,67	100,00	100,00	0,00
Obras de urbanización UE-VM-18.2		140.447,67	0,00	0,00	0,00	0,00	0,00	0,00	140.447,67	0,00	0,00	0,00
Total Económico 609 :	50.200,00	797.097,21	2.738.609,78	617.741,26	617.741,26	383.472,64	381.491,08	381.491,08	1.190.927,43	43,49	43,49	14,00
		1.891.312,57	929.941,09	0,00	234.268,62	1.981,56	0,00	0,00	2.355.137,14	22,56	22,56	99,48
Total Art. 60 :	444.200,00	1.048.051,23	4.607.713,65	874.525,19	874.525,19	640.184,11	487.248,11	487.248,11	2.083.212,43	45,21	45,21	13,89
		3.115.462,42	1.649.976,03	0,00	234.341,08	152.936,00	0,00	0,00	3.967.529,54	18,98	18,98	76,11
N 61900.070101.1532.	50.000,00	70.723,52	120.723,52	74.055,54	74.055,54	48.557,21	45.199,00	45.199,00	46.641,79	38,64	38,64	40,22
Mobiliario Urbano		0,00	26,19	0,00	0,00	3.358,21	0,00	0,00	72.166,31	61,34	61,34	93,08
N 61900.070101.442.NGTRA	0,00	4.136.128,70	4.136.128,70	0,00	0,00	0,00	0,00	0,00	0,00	0,00	0,00	0,00
Rehabil. infraestr e instalac.fase I línea tranvía		0,00	4.136.128,70	0,00	0,00	0,00	0,00	0,00	4.136.128,70	0,00	0,00	0,00
N 61900.070101.452.	0,00	0,00	564.795,12	0,00	0,00	0,00	0,00	0,00	564.795,12	100,00	100,00	0,00
Programas actuaciones financiados con mejora 2007		564.795,12	0,00	0,00	0,00	0,00	0,00	0,00	564.795,12	0,00	0,00	0,00

APROBADO POR LA JUNTA DE GOBIERNO LOCAL EN SESION DE

AYUNTAMIENTO CONCEJAL - SECRETARIO
 18 FEB. 2023
 24 FEB. 2023

El Secretario General,
 de forma definitiva
 ABR 2023
 Aprobado por la Corporación Municipal en sesión celebrada el

Ayuntamiento de Vélez Málaga - 2022

Estado de Situación del Presupuesto de Gastos 15/02/2023

R.C. Económ. C. Org. C.Prog. Espec. PARTIDA	Inicial	Modificac. Inc.Reman.	Actual RC Pend.+ N D A Pendiente	D Pendiente	O Pendiente	P Pendiente	RP Reintegros	Saldo Remanente	% D s/Cred.	% O s/Cred.
N 61900.070201.1532.	100,00	0,00	100,00	0,00	0,00	0,00	0,00	100,00	100,00	0,00
Señales de tráfico movilidad y aparcam.via pública		0,00	0,00	0,00	0,00	0,00	0,00	100,00	0,00	0,00
N 61900.130102.170.2019004	0,00	0,00	0,00	0,00	0,00	0,00	0,00	0,00	0,00	0,00
PFEA 11-19 "Mejora Medioambiental espacios produc"		2.657,83	2.657,83	0,00	0,00	0,00	0,00	2.657,83	100,00	0,00
N 61900.130302.17211.	300.000,00	691.074,18	1.050.611,22	772.011,90	741.671,15	639.638,38	639.638,38	187.810,44	17,88	70,59
Actuaciones de mejoras en Playas		59.537,04	90.788,88	30.340,75	102.032,77	0,00	0,00	308.940,07	73,48	86,24
N 61900.140301.4313.	0,00	0,00	826,15	0,00	0,00	0,00	0,00	826,15	100,00	0,00
Infraest. para mejora y moderniz.comercio ambulante		826,15	0,00	0,00	0,00	0,00	0,00	826,15	0,00	0,00
N 61901.070101.151.	0,00	0,00	421,71	0,00	0,00	0,00	0,00	421,71	100,00	0,00
Construcción y mejora rotonda Chitches con N-340		421,71	0,00	0,00	0,00	0,00	0,00	421,71	0,00	0,00
N 61901.070101.160.	0,00	0,00	100,00	0,00	0,00	0,00	0,00	100,00	100,00	0,00
Red de pluviales en Avda.Estación y C/Laureano C.		100,00	0,00	0,00	0,00	0,00	0,00	100,00	0,00	0,00
N 61901.120301.171.2020005	0,00	0,00	3.984,13	0,00	0,00	0,00	0,00	3.984,13	100,00	0,00
PFEA 04-20 "Obras mejoras zonas verdes y parc. VM"		3.984,13	0,00	0,00	0,00	0,00	0,00	3.984,13	0,00	0,00
N 61901.120301.171.2018002	0,00	0,00	4.489,39	0,00	0,00	0,00	0,00	4.489,39	100,00	0,00
PFEA 05-18 "Obras mejoras zonas verdes y parc. VM"		4.489,39	0,00	0,00	0,00	0,00	0,00	4.489,39	0,00	0,00
N 61901.120301.171.2019004	0,00	0,00	5.233,82	0,00	0,00	0,00	0,00	5.233,82	100,00	0,00
PFEA 09-19 "Obras mejoras zonas verdes y parc. VM"		5.233,82	0,00	0,00	0,00	0,00	0,00	5.233,82	0,00	0,00
N 61901.120401.1621.	1.000,00	0,00	1.000,00	0,00	0,00	0,00	0,00	1.000,00	0,00	0,00
Soterramiento de contenedores ámbito del PEPRI		0,00	1.000,00	0,00	0,00	0,00	0,00	1.000,00	0,00	0,00
N 61901.120501.454.2014001	0,00	0,00	967,99	0,00	0,00	0,00	0,00	967,99	100,00	0,00
PFEA 05-14 "Mejoras Caminos Rurales T.M. de V.M."		967,99	0,00	0,00	0,00	0,00	0,00	967,99	0,00	0,00
N 61902.070101.151.	0,00	0,00	200,32	0,00	0,00	0,00	0,00	200,32	100,00	0,00
Mejora medio ambiental entorno Torre de Chitches		200,32	0,00	0,00	0,00	0,00	0,00	200,32	0,00	0,00
N 61902.070101.1532.	0,00	0,00	212,63	0,00	0,00	0,00	0,00	212,63	100,00	0,00
Mejora accesib.C/La Carrera.2ºF.Ps.Nuevo y Magdale		212,63	0,00	0,00	0,00	0,00	0,00	212,63	0,00	0,00
N 61902.070101.160.	0,00	2.003,42	32.003,42	31.993,27	31.993,27	31.993,27	31.993,27	10,15	0,03	99,97
Obras canalizado y aguas residuales Los Toscanos		30.000,00	0,00	0,00	0,00	0,00	0,00	10,15	99,97	100,00
N 61902.070101.165.	10.000,00	-28.084,69	21.190,08	11.109,08	8.702,32	8.702,32	8.702,32	10.000,00	47,19	41,07
Diversas obras de infraestructura en alumbrado		39.274,77	81,00	2.406,76	0,00	0,00	0,00	12.487,76	52,43	100,00
N 61902.120301.171.	0,00	0,00	1.095,69	0,00	0,00	0,00	0,00	1.095,69	100,00	0,00
Actuac.mejora Parques y Jardines (Plan Provincial)		1.095,69	0,00	0,00	0,00	0,00	0,00	1.095,69	0,00	0,00
N 61902.120501.454.2016001	0,00	0,00	6.114,84	0,00	0,00	0,00	0,00	6.114,84	100,00	0,00
PFEA 04-16 "Obras mejora zona verdes e infr.rural"		6.114,84	0,00	0,00	0,00	0,00	0,00	6.114,84	0,00	0,00