

ORGANISMO AUTONOMO LOCAL



C U E N T A

G E N E R A L

2 0 0 5

Junio 2006



Excmo. Ayuntamiento
de Vélez Málaga

ORGANISMO AUTONOMO LOCAL



Desarrollo Integral del Municipio

Innovación Empleo Economía

Cuenta General. Ejercicio 2005.

1. Índice

C u e n t a
G E N E R A L

2005



Índice

1. **Índice.**
2. **Propuesta de la Presidencia.**
3. **Memoria de la Presidencia.**
4. **Balance de Situación.**
 - 4.1. Balance de Situación Inicial.
 - 4.2. Balance de Situación Final.
5. **Cuenta de Resultados.**
 - 5.1. Resultados Corrientes del Ejercicio.
 - 5.2. Resultados Extraordinarios del Ejercicio.
 - 5.3. Modificaciones de Obligaciones y Derechos de Ejercicios Cerrados.
 - 5.4. Resultados del Ejercicio.
6. **Cuadro de Financiación Anual.**
 - 6.1. Estado de Origen y Aplicación de Fondos: Primera Parte.
 - 6.2. Estado de Origen y Aplicación de Fondos: Segunda Parte.
 - 6.3. Cuadro de Financiación Anual: Primera y Segunda Parte.
 - 6.4. Cuadro de Financiación Anual: Tercera Parte.
7. **Liquidación del Presupuesto de Gastos**
 - 7.1. Liquidación del Estado de Gastos
 - 7.2. Desarrollo de los pagos presupuestos
 - 7.3. Resumen por subfunciones de la liquidación del Estado de Gastos
 - 7.4. Resumen por subfunciones del desarrollo de los pagos presupuestos
 - 7.5. Resumen por funciones de la liquidación del Estado de Gastos
 - 7.6. Resumen por funciones del desarrollo de los pagos presupuestos
 - 7.7. Resumen por grupos de función de la liquidación del Estado de Gastos
 - 7.8. Resumen por grupos de función del desarrollo de los pagos presupuestos
 - 7.9. Resumen general por grupos de función de la liquidación del Estado de Gastos
 - 7.10. Resumen general por grupos de función del desarrollo de los pagos presupuestos
 - 7.11. Resumen por capítulos de la liquidación del Estado de Gastos
 - 7.12. Resumen por capítulos del desarrollo de los pagos presupuestos
 - 7.13. Resumen general por capítulos de la liquidación del Estado de Gastos
 - 7.14. Resumen general por capítulos del desarrollo de los pagos presupuestos



8. Liquidación del Presupuesto de Ingresos.

- 8.1. Liquidación del Estado de Ingresos
- 8.2. Desarrollo de los compromisos de ingreso
- 8.3. Desarrollo del proceso de gestión
 - 8.3.1. *Derechos reconocidos*
 - 8.3.2. *Liquidaciones canceladas*
- 8.4. Desarrollo de las devoluciones de ingresos
- 8.5. Resumen por capítulos de la Liquidación del Estado de Ingresos
- 8.6. Resumen por capítulos del desarrollo de los compromisos de ingreso
- 8.7. Resumen por capítulos del desarrollo del proceso de gestión
 - 8.7.1. *Resumen por capítulos de los derechos reconocidos*
 - 8.7.2. *Resumen por capítulos de las liquidaciones canceladas*
- 8.8. Resumen por capítulos del desarrollo de las devoluciones de ingresos
- 8.9. Resumen general por capítulos de la Liquidación del Estado de Ingresos
- 8.10. Resumen general por capítulos del desarrollo de los compromisos de ingreso
- 8.11. Resumen general por capítulos del desarrollo del proceso de gestión
 - 8.11.1. *Resumen general por capítulos de los derechos reconocidos*
 - 8.11.2. *Resumen general por capítulos de las liquidaciones canceladas*
- 8.12. Resumen general por capítulos del desarrollo de las devoluciones de ingresos

9. Resultado Presupuestario.

10. Estado demostrativo de los derechos a cobrar y obligaciones a pagar procedentes de Presupuestos cerrados.

- 10.1. Evolución y situación de las obligaciones reconocidas
- 10.2. Evolución y situación de los libramientos a pagar
- 10.3. Derechos pendientes de cobro
- 10.4. Liquidaciones canceladas
- 10.5. Resumen general por grupos de función: obligaciones reconocidas
- 10.6. Resumen general por grupos de función: libramientos a pagar
- 10.7. Resumen general por capítulos: obligaciones reconocidas
- 10.8. Resumen general por capítulos: libramientos a pagar
- 10.9. Resumen general por capítulos: derechos pendientes de cobro
- 10.10. Resumen general por capítulos: liquidaciones canceladas
- 10.11. Resumen general por ejercicios: obligaciones reconocidas
- 10.12. Resumen general por ejercicios: libramientos a pagar
- 10.13. Resumen general por ejercicios: derechos pendientes de cobro
- 10.14. Resumen general por ejercicios: liquidaciones canceladas



11. Estado de Tesorería.

- 11.1. Primera parte: resumen general de Tesorería
- 11.2. Segunda parte: existencias en la Tesorería
- 11.3. Estado de Conciliación Bancaria
- 11.4. Acta de arqueo metálico

12. Balance de comprobación.

13. Estado de modificaciones de crédito.

- 13.1. Resumen por subfunciones
- 13.2. Resumen por funciones
- 13.3. Resumen por grupos de función
- 13.4. Resumen general por grupos de función
- 13.5. Resumen por capítulos
- 13.6. Resumen general por capítulos

14. Estado de gastos con financiación afectada.

15. Estado de Remanente de Tesorería.

16. Estado de situación y movimientos de las operaciones no presupuestarias de Tesorería.

- 16.1. Deudores
- 16.2. Acreedores
- 16.3. Partidas pendientes de aplicación: ingresos
- 16.4. Partidas pendientes de aplicación: pagos
- 16.5. Movimientos internos de Tesorería

17. Situación de las aplicaciones presupuestarias del Presupuesto de Gastos.

18. Situación de los conceptos del Presupuesto de Ingresos.

ORGANISMO AUTONOMO LOCAL



Desarrollo Integral del Municipio

Innovación Empleo Economía

Cuenta General. Ejercicio 2005.

2. Propuesta de la Presidencia

C u e n t a
G E N E R A L

2005



Propuesta de la Presidencia

De conformidad con el artículo 212.1 del Real Decreto Legislativo 2/2004, de 5 de marzo, por el que se aprueba el Texto Refundido de la Ley Reguladora de las Haciendas Locales, y con el artículo artículo 10.H de los Estatutos del Organismo Autónomo Local de Desarrollo Integral del Municipio, por esta Presidencia se presenta al Consejo Rector del mismo para que, si lo estima oportuno, apruebe su remisión al Excmo. Ayuntamiento de Vélez Málaga, la ***Cuenta General correspondiente al ejercicio 2005***, la cual, tal y como se refleja en la Memoria que se adjunta, presenta un importe global del Activo a 31/12/2005 de 2.932.127,06 euro.

Igualmente, se propone al Consejo Rector la aprobación de la incorporación del saldo de la cuenta *120. Resultados de ejercicios anteriores* en el de la cuenta *100. Patrimonio*, de acuerdo con las Definiciones y Relaciones Contables incluidas en el Plan General de Contabilidad Pública adaptado a la Administración Local.

Vélez Málaga, a 13 de junio de 2006.

EL PRESIDENTE,

Fdo.: Antonio Souviron Rodríguez

ORGANISMO AUTONOMO LOCAL



Desarrollo Integral del Municipio

Innovación Empleo Economía

Cuenta General. Ejercicio 2005.

3. Memoria de la Presidencia

C u e n t a
G E N E R A L

2005



Memoria de la Presidencia.

Con motivo de la presentación al Consejo Rector para su aprobación de la Cuenta General del Organismo Autónomo Local de Desarrollo Integral del Municipio correspondiente al ejercicio 2005, se elabora la presente Memoria, que tiene por objeto poner de relieve las principales magnitudes incluidas en ella, así como, a través de las mismas, analizar brevemente la situación y evolución del OAL desde el punto de vista económico.

A tal fin, en las páginas siguientes se acompañan resúmenes y representaciones gráficas del Balance de Situación y de la Cuenta de Resultados del año 2005. Las conclusiones más significativas son las siguientes:

- ▶ En cuanto al **Balance de Situación**, el total del activo alcanza la cifra de 2.932.127,06 euro, lo que pone de manifiesto el importante volumen de trabajo y actuaciones del OALDIM durante el ejercicio.

Por otro lado, en relación con la visión que de la posición financiera de la Entidad ofrece el Balance de Situación, hay que resaltar el **elevado nivel de solvencia** de que goza el OAL, motivado fundamentalmente por el alto porcentaje (49%) que suponen los recursos propios en relación con el total de la estructura financiera. En este sentido, debemos resaltar que las cuentas representativas del patrimonio y reservas ascienden a 1.436.636,54 euro.

- ▶ Por lo que respecta a la **Cuenta de Resultados**, su estructura se puede resumir como sigue:
 - En la vertiente de gastos, dada la naturaleza de los servicios prestados por este Organismo, la mayor proporción la representan los de personal, un 63%. El resto de los gastos, incluidos en el Capítulo II del Presupuesto, suponen tan sólo el 37% del total.
 - En la vertiente de los ingresos, estos corresponden casi íntegramente (82%) a transferencias, tanto de la Comunidad Autónoma como del Ayuntamiento.
 - En cuanto a la cifra del Resultado Corriente del Ejercicio, ha alcanzado un valor de 1.467.036,80 euro, como consecuencia de mayores niveles de ejecución en los Presupuestos de Ingresos que en los de Gastos. Por lo tanto, durante este ejercicio se ha producido un ahorro de recursos que podrán utilizarse para consumos futuros.

ORGANISMO AUTONOMO LOCAL



Desarrollo Integral del Municipio
Innovación Empleo Economía

Cuenta General. Ejercicio 2005.

Tras este breve estudio de las magnitudes económico-financieras incluidas en la Cuenta General de 2005, podemos afirmar, sintetizando las conclusiones anteriores que, actualmente, ***el Organismo Autónomo de Desarrollo Integral del Municipio se encuentra en unas condiciones de solidez económica propicias para continuar, con serias garantías de éxito, la senda de crecimiento estable y equilibrado a medio plazo emprendida, que le permitirá asumir competencias en diversas actividades municipales que, de acuerdo con sus Estatutos, se integran en su ámbito de actuación.***

Vélez Málaga, a 13 de junio de 2006.

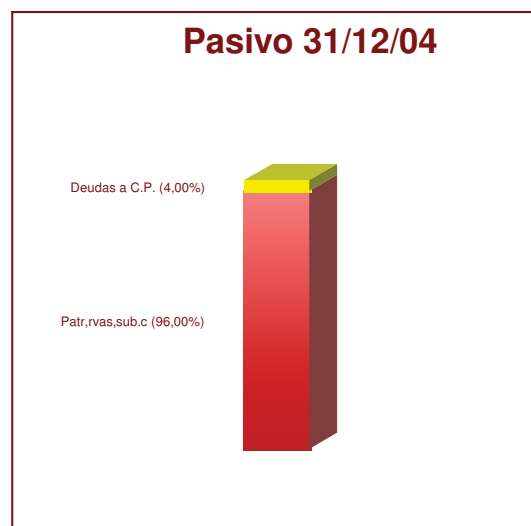
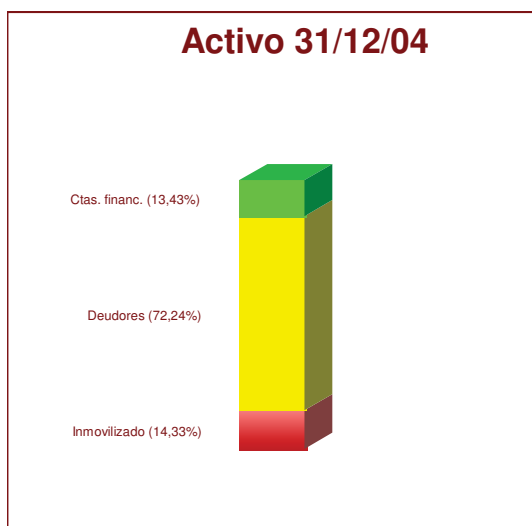
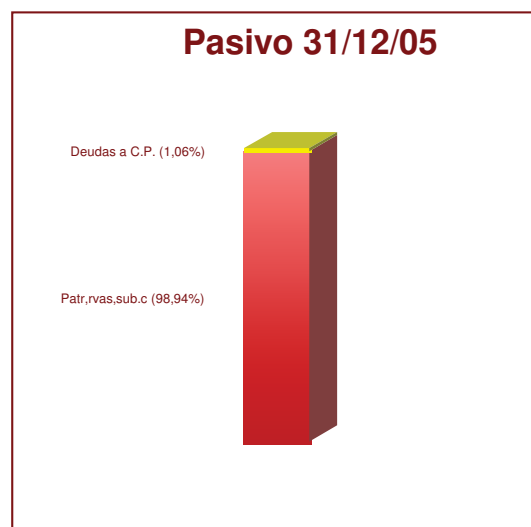
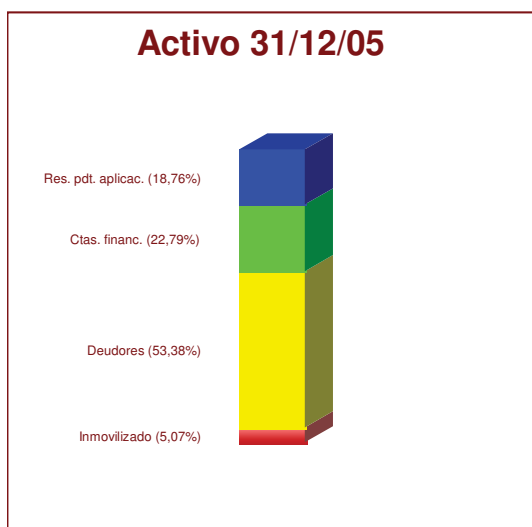
EL PRESIDENTE,

Fdo. Antonio Souviron Rodríguez



Estructura del Balance de Situación

Evolución 31/12/2004 - 31/12/2005



Activo

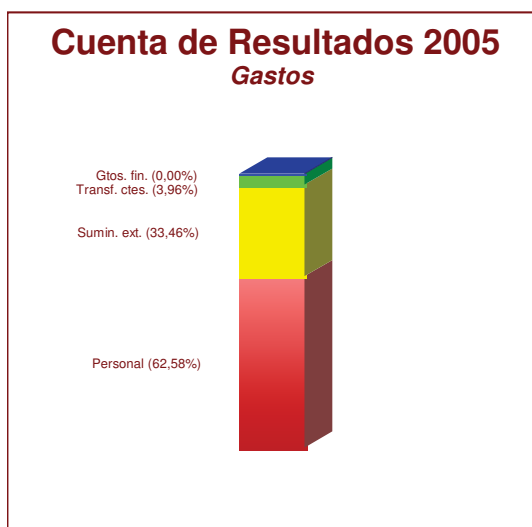
	31/12/04	31/12/05	Incremento
Inmovilizado	132.371,09	148.660,92	12,31%
Deudores	667.116,99	1.565.113,06	134,61%
Ctas. financ.	124.012,99	668.245,28	438,85%
Res. pdt. aplic		550.107,80	..
Total	923.501,07	2.932.127,06	217,50%

Pasivo

	31/12/04	31/12/05	Incremento
Patr, rvas,sub	886.528,74	2.901.181,76	227,25%
Deudas a C.P	36.972,33	30.945,30	-16,30%
Total	923.501,07	2.932.127,06	217,50%



Estructura de la Cuenta de Resultados Evolución 2004- 2005



Gastos

	2004	2005	Incremento
Personal	602.686,80	627.048,20	4,04%
Sumin. ext.	388.275,46	335.242,19	-13,66%
Transf. ctes.	12.328,95	39.725,48	222,21%
Gtos. fin.	2,00	9,00	350,00%
Total	1.003.293,21	1.002.024,87	-0,13%

Ingresos

	2004	2005	Incremento
Transf. ctes.	583.703,88	2.023.949,86	246,74%
Otros ing.	1.977,72	2.010,69	1,67%
Subv. explot.	413.023,74	437.091,26	5,83%
Renta prp.	0,00	6.009,86	..
Total	998.705,34	2.469.061,67	147,23%

Rdo. ejercicio	-4.587,87	1.467.036,80	-32076,42%
-----------------------	------------------	---------------------	-------------------

ORGANISMO AUTONOMO LOCAL



Desarrollo Integral del Municipio

Innovación Empleo Economía

Cuenta General. Ejercicio 2005.

4. Balance de Situación

C u e n t a
G E N E R A L

2005

ORGANISMO AUTONOMO LOCAL



Desarrollo Integral del Municipio

Innovación Empleo Economía

Cuenta General. Ejercicio 2005.

4.1. Balance de Situación Inicial

C u e n t a
G E N E R A L

2005

BALANCE DE SITUACION

		ACTIVO	
CUENTAS	DENOMINACION	IMPORTE	IMPORTE
221	INMOVILIZADO INVERSIONES EN INFRAESTRUCTURA Y BIENES DESTINADOS A USO GENERAL Infraestructuras y bienes destinados a Uso General	132.371,09	132.371,09
430 431	DEUDORES Deudores por derechos reconocidos .Ppto Corriente Deudores por derechos reconocidos .Pptos Cerrados	667.116,99	0,00 667.116,99
571	CUENTAS FINANCIERAS Bancos e Instit. de crédito. Cuentas operativas	124.012,99	124.012,99
130 890	RESULTADOS PENDIENTES DE APLICACION Resultados pendientes Aplicación Resultados del ejercicio	550.107,80	455.134,84 94.972,96
	Total Activo	1.473.608,87	

BALANCE DE SITUACION
CUENTAS DE ORDEN ACTIVO

CUENTAS	DENOMINACION	IMPORTE	IMPORTE
052	Avalos recibidos	5.294,84	5.294,84
Total Cuentas de Orden Activo		5.294,84	5.294,84

BALANCE DE SITUACION

PASIVO			
CUENTAS	DENOMINACION	IMPORTE	IMPORTE
	PATRIMONIO Y RESEVAS	1.436.636,54	
100	Patrimonio		1.436.636,54
	DEUDAS A CORTO PLAZO	36.972,33	
401	Acreedores obligaciones reconocidas.Pptos Cerrados		26.478,92
475	Hacienda Pública.acreedora por conceptos Fiscales		9.033,53
477	Seguridad Social,acreedora		1.530,37
510	Depósitos recibidos		-70,49
	Total Pasivo	1.473.608,87	

BALANCE DE SITUACION
CUENTAS DE ORDEN PASIVO

CUENTAS	DENOMINACION	IMPORTE	IMPORTE
057	Avalistas	5.294,84	5.294,84
Total Cuentas de Orden Pasivo		5.294,84	5.294,84

ORGANISMO AUTONOMO LOCAL



Desarrollo Integral del Municipio

Innovación Empleo Economía

Cuenta General. Ejercicio 2005.

4.2. Balance de Situación Final

C u e n t a
G E N E R A L

2005

BALANCE DE SITUACION

		ACTIVO		
CUENTAS	DENOMINACION		IMPORTE	
	INMOVILIZADO	148.660,92		
	INMOVILIZADO MATERIAL		16.289,83	9.604,23 6.685,60
203	Maquinaria, instalaciones y utilaje			
205	Mobiliario			
	INVERSIONES EN INFRAESTRUCTURA Y BIENES DESTINADOS A USO GENERAL	1.565.113,06	132.371,09	132.371,09
221	Infraestructuras y bienes destinados a Uso General			
	DEUDORES			
430	Deudores por derechos reconocidos .Ppto Corriente		1.565.113,06	1.350.333,35
431	Deudores por derechos reconocidos .Pptos Cerrados			214.779,71
	CUENTAS FINANCIERAS	668.245,28		
570	Caja		668.245,28	0,00
571	Bancos e Instit. de crédito. Cuentas operativas			668.245,28
	OTRAS CUENTAS DE ACTIVO	0,00		
589	Formalización		0,00	0,00
	RESULTADOS PENDIENTES DE APLICACION	550.107,80		
130	Resultados pendientes Aplicación		550.107,80	550.107,80
	Total Activo	2.932.127,06		

BALANCE DE SITUACION
CUENTAS DE ORDEN ACTIVO

CUENTAS	DENOMINACION	IMPORTE	IMPORTE
032 052	Formalización Valores A vales recibidos	0,00	0,00
	Total Cuentas de Orden Activo	0,00	0,00

BALANCE DE SITUACION

PASIVO			
CUENTAS	DENOMINACION	IMPORTE	IMPORTE
	PATRIMONIO Y RESEVAS	1.436.636,54	1.436.636,54
100	Patrimonio		1.436.636,54
	DEUDAS A CORTO PLAZO	30.945,30	30.945,30
400	Acreedores obligaciones reconocidas.Ppto Corriente		17.172,15
401	Acreedores obligaciones reconocidas.Pptos Cerrados		0,00
410	Acreedores por pagos ordenados. Ppto. corriente		0,00
411	Acreedores por pagos ordenados. Ppto. cerrado		0,00
475	Hacienda Pública,acreedora por conceptos Fiscales		10.359,93
477	Seguridad Social,acreedora		1.749,44
510	Depósitos recibidos		1.663,78
516	Formalizaci/4n Pagos No Presupuestarios		0,00
	RESULTADOS DEL EJERCICIO	1.464.545,22	
890	Resultados del ejercicio		1.464.545,22
	Total Pasivo	2.932.127,06	

BALANCE DE SITUACION
CUENTAS DE ORDEN PASIVO

CUENTAS	DENOMINACION	IMPORTE	IMPORTE
057	Avalistas	0,00	0,00
Total Cuentas de Orden Pasivo		0,00	0,00

ORGANISMO AUTONOMO LOCAL



Desarrollo Integral del Municipio

Innovación Empleo Economía

Cuenta General. Ejercicio 2005.

5. Cuenta de Resultados

C u e n t a
G E N E R A L

2005

ORGANISMO AUTONOMO LOCAL



Desarrollo Integral del Municipio

Innovación Empleo Economía

Cuenta General. Ejercicio 2005.

5.1. Resultados corrientes del ejercicio

C u e n t a
G E N E R A L

2005

CUENTA DE RESULTADOS CORRIENTES DEL EJERCICIO

DEBE		HABER		
	DESCRIPCION	IMPORTE	DESCRIPCION	IMPORTE
3	EXISTENCIAS INICIALES	0,00	EXISTENCIAS FINALES	0,00
39	PROVISION POR DEPRECIACION DE EXISTENCIAS (DOTACION DEL EJERCICIO ANTERIOR)	0,00	PROVISION POR DEPRECIACION DE EXISTENCIAS (DOTACION DEL EJERCICIO ANTERIOR)	0,00
60	COMPRAS	0,00	VENTAS	0,00
61	GASTOS DE PERSONAL	627.048,20	RENTA DE LA PROPIEDAD Y DE LA EMPRESA	6.009,86
62	GASTOS FINANCIEROS	9,00	TRIBUTOS LIGADOS A LA PRODUC. Y LA IMPORTACION	0,00
63	TRIBUTOS	0,00	IMPUESTOS CORRIENTES SOBRE LA RENTA	0,00
64	TRABAJOS, SUMINISTROS Y SERVICIOS EXTERIORES	335.242,19		
65	PRESTACIONES SOCIALES	0,00	SUBVENCIONES DE EXPLOTACION	437.091,26
66	SUBVENCIONES DE EXPLOTACION	0,00	TRANSFERENCIAS CORRIENTES	2.023.949,86
67	TRANSFERENCIAS CORRIENTES	39.725,48	IMPUESTOS SOBRE EL CAPITAL	0,00
68	TRANSFERENCIAS DE CAPITAL	0,00	OTROS INGRESOS	2.010,69
69	DOTACIONES DEL EJ. PARA AMORT. Y PROVISIONES	0,00	PROVISIONES APLICADAS A SU FINALIDAD	0,00
.	BENEFICIOS EXPLOTACION	1.467.036,80	PERDIDAS EXPLOTACION	0,00
	(Saldo Acreedor)		(Saldo Deudor)	
	TOTAL	2.469.061,67	TOTAL	2.469.061,67

ORGANISMO AUTONOMO LOCAL



Desarrollo Integral del Municipio

Innovación Empleo Economía

Cuenta General. Ejercicio 2005.

5.2. Resultados extraordinarios del ejercicio

C u e n t a
G E N E R A L

2005

CUENTA DE RESULTADOS EXTRAORDINARIOS

DEBE		HABER		
	DESCRIPCION	IMPORTE	DESCRIPCION	IMPORTE
152,153, 195,500,501	DIFERENCIA ENTRE EL VALOR DE EMISION Y DE REEMBOLSO DE LA DEUDA	0,00	DIFERENCIA ENTRE EL VALOR DE ADQUISICION Y DE REEMBOLSO DE LA DEUDA (BENEFICIOS)	0,00
196	DIFERENCIA ENTRE EL VALOR DE ADQUISICION Y DE REEMBOLSO DE LA DEUDA (PERDIDA)	0,00	BENEFICIOS POR INCUMPLIMIENTO DE OBLIGACIONES AFIANZADAS	0,00
20,21	PERDIDAS EN LA ENAJENACION DE ELEMENTOS DEL INMOVILIZADO	0,00	ADQUISICIONES LUCRATIVAS DE ELEMENTOS DEL INMOVILIZADO	0,00
20	PERDIDAS Y MINUSVALIAS SUFRIDAS POR BIENES INCLUIDOS EN EL INMOVILIZADO	0,00	BENEFICIOS EN LA ENAJENACION DE ELEMENTOS DEL INMOVILIZADO	0,00
270,540	PERDIDAS POR INCUMPLIMIENTO DE OBLIGACIONES AFIANZADAS	0,00	PLUSVALIAS REGISTRADAS EN BIENES INCLUIDOS EN EL INMOVILIZADO	0,00
	OTROS MOTIVOS DE CARGO	0,00	OTROS MOTIVOS DE ABONO	0,00
82	RESULTADOS EXTRAORDINARIOS DEL EJERCICIO	0,00	RESULTADOS EXTRAORDINARIOS DEL EJERCICIO	0,00
	(Saldo Acreedor)		(Saldo Deudor)	
	TOTAL	0,00	TOTAL	0,00

ORGANISMO AUTONOMO LOCAL



Desarrollo Integral del Municipio

Innovación Empleo Economía

Cuenta General. Ejercicio 2005.

5.3. Modificaciones de obligaciones y derechos de ejercicios cerrados

C u e n t a
G E N E R A L

2005

CUENTA DE MODIFICACION DE DERECHOS Y OBLIGACIONES DE PRESUPUESTOS CERRADOS

DEBE		HABER			
	DESCRIPCION	IMPORTE	DESCRIPCION	IMPORTE	
434	POR LOS DERECHOS ANULADOS	2.491,58	431	POR LAS RECTIFICACIONES DEL SALDO DE DERECHOS RECONOCIDOS	0,00
401	POR LAS RECTIFICACIONES DEL SALDO DE OBLIGACIONES RECONOCIDAS	0,00	401	POR LAS OBLIGACIONES PRESCRITAS	0,00
411	POR LAS RECTIFICACIONES DEL SALDO DE PAGOS ORDENADOS	0,00			
84	MODIFICACION DE DERECHOS Y OBLIGACIONES DE PRESUPUESTOS CERRADOS (Saldo Acreedor)	0,00	84	MODIFICACION DE DERECHOS Y OBLIGACIONES DE PRESUPUESTOS CERRADOS (Saldo Deudor)	2.491,58
	TOTAL	2.491,58		TOTAL	2.491,58

ORGANISMO AUTONOMO LOCAL



Desarrollo Integral del Municipio

Innovación Empleo Economía

Cuenta General. Ejercicio 2005.

5.4. Resultados del ejercicio

C u e n t a
G E N E R A L

2005

CUENTA DE RESULTADOS DEL EJERCICIO

DEBE		HABER		
	DESCRIPCION	IMPORTE	DESCRIPCION	IMPORTE
80	RESULTADOS CORRIENTES DEL EJERCICIO (Saldo Deudor)	0,00	RESULTADOS CORRIENTES DEL EJERCICIO (Saldo Acreedor)	1.467.036,80
82	RESULTADOS EXTRAORDINARIOS (Saldo Deudor)	0,00	RESULTADOS EXTRAORDINARIOS (Saldo Acreedor)	0,00
83	RESULTADOS DE LA CARTERA DE VALORES (Saldo Deudor)	0,00	RESULTADOS DE LA CARTERA DE VALORES (Saldo Acreedor)	0,00
84	MODIFICACION DE DERECHOS Y OBLIGACIONES DE PRESUPUESTOS CERRADOS (Saldo Deudor)	2.491,58	MODIFICACION DE DERECHOS Y OBLIGACIONES DE PRESUPUESTOS CERRADOS (Saldo Acreedor)	0,00
89	BENEFICIO NETO TOTAL (Saldo Acreedor)	1.464.545,22	PERDIDA NETA TOTAL (Saldo Deudor)	0,00
	TOTAL	1.467.036,80	TOTAL	1.467.036,80

ORGANISMO AUTONOMO LOCAL



Desarrollo Integral del Municipio

Innovación Empleo Economía

Cuenta General. Ejercicio 2005.

6. Cuadro de financiación anual

C u e n t a
G E N E R A L

2005

ORGANISMO AUTONOMO LOCAL



Desarrollo Integral del Municipio

Innovación Empleo Economía

Cuenta General. Ejercicio 2005.

6.1. Estado de origen y aplicación de fondos: primera parte

C u e n t a
G E N E R A L

2005

ESTADO Y ORIGEN DE APLICACION DE FONDOS. PRIMERA PARTE

ACTIVO	BALANCES		VARIACIONES	
	A 31 DEL 12	A 1 DEL 1	EN CARGO	EN ABONO
INMOVILIZADO				
20 - INMOVILIZADO MATERIAL	16.289,83	0,00	16.289,83	
22 - INVERSIONES INFRAESTRUCTURA Y BIENES DE USO GRAL.	132.371,09	132.371,09		
DEUDORES				
43 - DEUDORES POR DERECHOS RECONOCIDOS	1.565.113,06	667.116,99	897.996,07	
CUENTAS FINANCIERAS				
57 - TESORERIA	668.245,28	124.012,99	544.232,29	
OTRAS CUENTAS DE ACTIVO				
58 - CUENTAS DE ENLACE Y MOVIMIENTOS INTERNOS	0,00	0,00		
RESULTADOS				
13 - RESULTADOS PENDIENTES DE APLICACION	550.107,80	455.134,84	94.972,96	94.972,96
89 - RESULTADOS DEL EJERCICIO	0,00	94.972,96		
Total ACTIVO	2.932.127,06	1.473.608,87	1.553.491,15	94.972,96

ESTADO Y ORIGEN DE APLICACION DE FONDOS. PRIMERA PARTE

PASIVO	BALANCES		VARIACIONES	
	A 31 DEL 12	A 1 DEL 1	EN CARGO	EN ABONO
FINANCIACION BASICA				
10 - PATRIMONIO	1.436.636,54	1.436.636,54		
DEUDAS A CORTO PLAZO				
40 - ACREEDORES POR OBLIGACIONES RECONOCIDAS	17.172,15	26.478,92	9.306,77	
41 - ACREEDORES POR PAGOS ORDENADOS	0,00	0,00		1.545,47
47 - ENTIDADES PUBLICAS	12.109,37	10.563,90		1.734,27
51 - OTROS ACREEDORES NO PRESUPUESTARIOS	1.663,78	-70,49		
RESULTADOS				
89 - RESULTADOS DEL EJERCICIO	1.464.545,22	0,00		1.464.545,22
Total PASIVO	2.932.127,06	1.473.608,87	9.306,77	1.467.824,96
TOTAL VARIACIONES			1.562.797,92	1.562.797,92

ORGANISMO AUTONOMO LOCAL



Desarrollo Integral del Municipio

Innovación Empleo Economía

Cuenta General. Ejercicio 2005.

6.2. Estado de origen y aplicación de fondos: segunda parte

C u e n t a
G E N E R A L

2005

ESTADO Y ORIGEN DE APLICACION DE FONDOS. SEGUNDA PARTE

ACTIVO	VARIACIONES		AJUSTES		VARIACIONES PERMANENTES		VARIACIONES CIRCULANTES	
	EN CARGO	EN ABONO	AUMENTOS	DISMINUCIONES	APLICACIONES E INVERSIONES	RECURSOS OBTENIDOS	ACTIVAS	PASIVAS
INMOVILIZADO								
20 - INMOVILIZADO MATERIAL	16.289,83				16.289,83			
22 - INVERSIONES INFRAESTRUCTUR								
DEUDORES								
43 - DEUDORES POR DERECHOS REC	897.996,07						897.996,07	
CUENTAS FINANCIERAS								
57 - TESORERIA	544.232,29						544.232,29	
OTRAS CUENTAS DE ACTIVO								
58 - CUENTAS DE ENLACE Y MOVIMI								
RESULTADOS								
13 - RESULTADOS PENDIENTES DE A	94.972,96	94.972,96		94.972,96		-94.972,96		
89 - RESULTADOS DEL EJERCICIO		94.972,96		94.972,96				
Total ACTIVO	1.553.491,15	94.972,96	0,00	94.972,96	16.289,83	-94.972,96	1.442.228,36	0,00

ESTADO Y ORIGEN DE APLICACION DE FONDOS. SEGUNDA PARTE

PASIVO	VARIACIONES		AJUSTES		VARIACIONES PERMANENTES	VARIACIONES CIRCULANTES		
	EN CARGO	EN ABONO	AUMENTOS	DISMINUCIONES		APLICACIONES E INVERSIONES	RECURSOS OBTENIDOS	ACTIVAS
FINANCIACION BASICA								
10 - PATRIMONIO								
DEUDAS A CORTO PLAZO	9.306,77							-9.306,77
40 - ACREEDORES POR OBLIGACION								
41 - ACREEDORES POR PAGOS ORDE		1.545,47						1.545,47
47 - ENTIDADES Publicas		1.734,27						1.734,27
51 - OTROS ACREEDORES NO PRESU								
RESULTADOS								
89 - RESULTADOS DEL EJERCICIO		1.464.545,22		1.464.545,22				
Total PASIVO	9.306,77	1.467.824,96	0,00	1.464.545,22	0,00	0,00	0,00	-6.027,03
TOTAL VARIACIONES	1.562.797,92	1.562.797,92						
TOTAL DE LAS APLICACIONES E INVERSIONES					16.289,83			
TOTAL DE LOS RECURSOS PERMANENTES OBTENIDOS						-94.972,96		
TOTAL DE LAS VARIACIONES ACTIVAS DEL CIRCULANTE							1.442.228,36	
TOTAL DE LAS VARIACIONES PASIVAS DEL CIRCULANTE								-6.027,03

ORGANISMO AUTONOMO LOCAL



Desarrollo Integral del Municipio

Innovación Empleo Economía

Cuenta General. Ejercicio 2005.

6.3. Cuadro de financiación anual: primera y segunda parte

C u e n t a
G E N E R A L

2005

CUADRO DE FINANCIACION ANUAL

PRIMERA PARTE		SEGUNDA PARTE	
APLICACIONES E INVERSIONES PERMANENTES DE LOS RECURSOS		RECURSOS PERMANENTES OBTENIDOS EN EL EJERCICIO	
	Flujos Corrientes		Flujos Corrientes
GRUPO 2. INMOVILIZADO		GRUPO 1. FINANCIACION BASICA	
20 - INMOVILIZADO MATERIAL	16.289,83	13 - RESULTADOS PENDIENTES DE APLICACION	-94.972,96
Total de las aplicaciones y de las inversiones permanentes de recursos	16.289,83	Total de los recursos permanentes obtenidos en el ejercicio	-94.972,96

ORGANISMO AUTONOMO LOCAL



Desarrollo Integral del Municipio

Innovación Empleo Economía

Cuenta General. Ejercicio 2005.

6.4. Cuadro de financiación anual: tercera parte

C u e n t a
G E N E R A L

2005

CUADRO DE FINANCIACION ANUAL

VARIACIONES ACTIVAS DEL CIRCULANTE		VARIACIONES PASIVAS DEL CIRCULANTE	
	Flujos Corrientes		Flujos Corrientes
GRUPO 4. ACREEDORES Y DEUDORES		GRUPO 4. ACREEDORES Y DEUDORES	
43 - DEUDORES POR DERECHOS RECONOCIDOS	897.996,07	40 - ACREEDORES POR OBLIGACIONES RECONOCIDAS	-9.306,77
GRUPO 5. CUENTAS FINANCIERAS		47 - ENTIDADES PUBLICAS	1.545,47
57 - TESORERIA	544.232,29	GRUPO 5. CUENTAS FINANCIERAS	
Total de las variaciones activas del circulante	1.442.228,36	51 - OTROS ACREEDORES NO PRESUPUESTARIOS	1.734,27
		Total de las variaciones pasivas del circulante	-6.027,03

ORGANISMO AUTONOMO LOCAL



Desarrollo Integral del Municipio

Innovación Empleo Economía

Cuenta General. Ejercicio 2005.

7. Liquidación del Presupuesto de Gastos

C u e n t a
G E N E R A L

2005

ORGANISMO AUTONOMO LOCAL



Desarrollo Integral del Municipio

Innovación Empleo Economía

Cuenta General. Ejercicio 2005.

7.1. Liquidación del Estado de Gastos

C u e n t a
G E N E R A L

2005

O.A.L.D.I.M.

LIQUIDACIÓN DEL PRESUPUESTO DE GASTOS
I.- LIQUIDACIÓN DEL ESTADO DE GASTOS

CL. ORGANICA

CL. FUNCIONAL **011 - Deuda Pública**

Fecha de Referencia: 31/12/2005
Fecha de Creación: 21/02/2006

CAP.	ART.	DESCRIPCIÓN	CRÉDITOS PRESUPUESTARIOS		OBLIG. REC. NETAS	REMANENTES CRÉDITO	
			INICIALES	DEFINITIVOS		COMPROMET.	NO COMPROMET.
3	34	GASTOS FINANCIEROS DE DEPOSITOS FIANZA	600,00	0,00	9,00	0,00	591,00
		TOTAL PROGRAMA	600,00	0,00	9,00	0,00	591,00

O.A.L.D.I.M.

LIQUIDACIÓN DEL PRESUPUESTO DE GASTOS
I.- LIQUIDACIÓN DEL ESTADO DE GASTOS

CL. ORGANICA

CL. FUNCIONAL **314 - Pensiones y otras prestaciones**

Fecha de Referencia: 31/12/2005
Fecha de Creación: 21/02/2006

CAP.	ART.	DESCRIPCIÓN	CRÉDITOS PRESUPUESTARIOS		OBLIG. REC. NETAS	REMANENTES CRÉDITO	
			INICIALES	MODIFICAC. DEFINITIVOS		COMPROMET.	NO COMPROMET.
1	16	CUOTAS,PRESTACIONES,GASTOS SOCIALES C	44.587,12	334.587,05	135.515,71	128.055,83	115.602,63
		TOTAL PROGRAMA	44.587,12	334.587,05	135.515,71	128.055,83	115.602,63

O.A.L.D.I.M.Fecha de Referencia: 31/12/2005
Fecha de Creación: 21/02/2006LIQUIDACIÓN DEL PRESUPUESTO DE GASTOS
I.- LIQUIDACIÓN DEL ESTADO DE GASTOS

CL. ORGANICA

CL. FUNCIONAL **322 - Promoción de empleo**

CAP.	ART.	DESCRIPCIÓN	CRÉDITOS PRESUPUESTARIOS		OBLIG. REC. NETAS	REMANENTES CRÉDITO	
			INICIALES	MODIFICAC.		COMPROMET.	NO COMPROMET.
1	12	PERSONAL FUNCIONARIO	149.298,69	0,00	115.941,16	54,06	33.303,47
1	13	PERSONAL LABORAL	7.847,34	1.471.620,40	357.416,37	859.395,44	262.655,93
1	15	INCENTIVOS AL RENDIMIENTO	18.266,85	0,00	14.656,94	0,00	3.609,91
2	20	ARRENDAMIENTOS	2.800,00	0,00	0,00	0,00	2.800,00
2	21	REPARACIONES,MANTENIMIENTO Y CONSER	2.400,00	0,00	0,00	0,00	2.400,00
2	22	MATERIAL,SUMINISTROS Y OTROS	189.100,00	454.227,14	335.242,19	8.292,00	299.792,95
2	23	INDEMNIZACIONES POR RAZON DEL SERVICI	8.000,00	0,00	3.518,02	0,00	4.481,98
4	46	A ENTIDADES LOCALES	34.200,00	0,00	33.251,60	0,00	948,40
4	47	A EMPRESAS PRIVADAS	9.000,00	0,00	0,00	0,00	9.000,00
4	48	A FAMILIAS E INSITUACIONES SIN FINES DE LU	6.000,00	3.600,00	6.473,88	3.600,00	-473,88
6	62	INVERSION NUEVA ASOCIADA FUNCION OPE	9.000,00	4.300,12	16.289,83	5.931,17	-8.920,88
6	63	INVERS.REPOSICION ASOC.FUNCION.OPERAT	18.000,00	0,00	0,00	0,00	18.000,00
8	83	CONCESION PRESTAMOS FUERA DEL SECTOR	600,00	0,00	0,00	0,00	600,00
		TOTAL PROGRAMA	454.512,88	1.933.747,66	882.789,99	877.272,67	628.197,88
		TOTAL ORGÁNICA	499.700,00	2.268.334,71	1.018.314,70	1.005.328,50	744.391,51
		Total Gen.:	499.700,00	2.268.334,71	1.018.314,70	1.005.328,50	744.391,51

ORGANISMO AUTONOMO LOCAL



Desarrollo Integral del Municipio

Innovación Empleo Economía

Cuenta General. Ejercicio 2005.

7.2. Desarrollo de los pagos presupuestos

C u e n t a
G E N E R A L

2005

O.A.L.D.I.M.

DESARROLLO DE LOS PAGOS PRESUPUESTOS

CL. ORGANICA

CL. FUNCIONAL **011 - Deuda Pública**

Fecha de Referencia: 31/12/2005
Fecha de Creación: 21/02/2006

CAP	ART	DESCRIPCIÓN	OBLIGACIONES RECONOCIDAS NETAS	PAGOS ORDENADOS	OBLIGACIONES PENDIENTES ORDENAR EL PAGO 31-12	PAGOS REALIZADOS			ORDENES DE PAGO PDTES. 31-12
						TOTALES	REINTEGROS	LÍQUIDOS	
3	34	GASTOS FINANCIEROS DE DEPOSITOS FIANZA	9,00	9,00	0,00	9,00	0,00	9,00	0,00
		TOTAL FUNCIONAL	9,00	9,00	0,00	9,00	0,00	9,00	0,00

O.A.L.D.I.M.

DESARROLLO DE LOS PAGOS PRESUPUESTOS

CL. ORGANICA

CL. FUNCIONAL 314 - Pensiones y otras prestaciones

Fecha de Referencia: 31/12/2005
Fecha de Creación: 21/02/2006

CAP	ART	DESCRIPCIÓN	OBLIGACIONES RECONOCIDAS NETAS	PAGOS ORDENADOS	OBLIGACIONES PENDIENTES ORDENAR EL PAGO 31-12	PAGOS REALIZADOS			ORDENES DE PAGO PDTES. 31-12
						TOTALES	REINTEGROS	LÍQUIDOS	
1	16	CUOTAS,PRESTACIONES,GASTOS SOCIALES C	135.515,71	126.306,69	9.209,02	126.306,69	0,00	126.306,69	0,00
		TOTAL FUNCIONAL	135.515,71	126.306,69	9.209,02	126.306,69	0,00	126.306,69	0,00

O.A.L.D.I.M.Fecha de Referencia: 31/12/2005
Fecha de Creación: 21/02/2006

DESARROLLO DE LOS PAGOS PRESUPUESTOS

CL. ORGANICA

CL. FUNCIONAL 322 - Promoción de empleo

CAP	ART	DESCRIPCIÓN	OBLIGACIONES RECONOCIDAS NETAS	PAGOS ORDENADOS	OBLIGACIONES PENDIENTES ORDENAR EL PAGO 31-12	PAGOS REALIZADOS			ORDENES DE PAGO PDTES. 31-12
						TOTALES	REINTEGROS	LÍQUIDOS	
1	12	PERSONAL FUNCIONARIO	115.941,16	115.941,16	0,00	115.941,16	0,00	115.941,16	0,00
1	13	PERSONAL LABORAL	357.416,37	357.416,37	0,00	357.416,37	0,00	357.416,37	0,00
1	15	INCENTIVOS AL RENDIMIENTO	14.656,94	13.948,36	708,58	13.948,36	0,00	13.948,36	0,00
2	20	ARRENDAMIENTOS	0,00	0,00	0,00	0,00	0,00	0,00	0,00
2	21	REPARACIONES, MANTENIMIENTO Y CONSER	0,00	0,00	0,00	0,00	0,00	0,00	0,00
2	22	MATERIAL, SUMINISTROS Y OTROS	335.242,19	328.590,72	6.651,47	328.590,72	118,63	328.590,72	0,00
2	23	INDEMNIZACIONES POR RAZON DEL SERVICI	3.518,02	3.430,88	87,14	3.430,88	0,00	3.430,88	0,00
4	46	A ENTIDADES LOCALES	33.251,60	33.251,60	0,00	33.251,60	0,00	33.251,60	0,00
4	47	A EMPRESAS PRIVADAS	0,00	0,00	0,00	0,00	0,00	0,00	0,00
4	48	A FAMILIAS E INSTITUCIONES SIN FINES DE LU	6.473,88	6.473,88	0,00	6.473,88	0,00	6.473,88	0,00
6	62	INVERSION NUEVA ASOCIADA FUNCION OPER	16.289,83	15.773,89	515,94	15.773,89	0,00	15.773,89	0,00
6	63	INVERS. REPOSICION ASOC. FUNCION. OPERAT	0,00	0,00	0,00	0,00	0,00	0,00	0,00
8	83	CONCESION PRESTAMOS FUERA DEL SECTOR	0,00	0,00	0,00	0,00	0,00	0,00	0,00
		TOTAL FUNCIONAL	882.789,99	874.826,86	7.963,13	874.945,49	118,63	874.826,86	0,00
		TOTAL ORGÁNICA	1.018.314,70	1.001.142,55	17.172,15	1.001.261,18	118,63	1.001.142,55	0,00
Total Gen.:			1.018.314,70	1.001.142,55	17.172,15	1.001.261,18	118,63	1.001.142,55	0,00

ORGANISMO AUTONOMO LOCAL



Desarrollo Integral del Municipio

Innovación Empleo Economía

Cuenta General. Ejercicio 2005.

7.3. Resumen por subfunciones de la liquidación del Estado de Gastos

C u e n t a
G E N E R A L

2005

O.A.L.D.I.M.

LIQUIDACIÓN DEL PRESUPUESTO DE GASTOS
RESUMEN POR SUBFUNCIONES
I.- LIQUIDACIÓN DEL ESTADO DE GASTOS

SUBFUNCIÓN 011 Deuda Pública

Fecha de Referencia: 31/12/2005
Fecha de Creación: 21/02/2006

PROGRAMA	DESCRIPCIÓN	CRÉDITOS PRESUPUESTARIOS		OBLIG. REC. NETAS	REMANENTES CRÉDITO	
		INICIALES	DEFINITIVOS		COMPROMET.	NO COMPROMET.
011	Deuda Pública	600,00	600,00	9,00	0,00	591,00
	TOTAL SUBFUNCIÓN	600,00	600,00	9,00	0,00	591,00

O.A.L.D.I.M.

LIQUIDACIÓN DEL PRESUPUESTO DE GASTOS
RESUMEN POR SUBFUNCIONES
I.- LIQUIDACIÓN DEL ESTADO DE GASTOS

Fecha de Referencia: 31/12/2005
Fecha de Creación: 21/02/2006

SUBFUNCIÓN 314 Pensiones y otras prestaciones

PROGRAMA	DESCRIPCIÓN	CRÉDITOS PRESUPUESTARIOS		OBLIG. REC. NETAS	REMANENTES CRÉDITO	
		INICIALES	MODIFICAC. DEFINITIVOS		COMPROMET.	NO COMPROMET.
314	Pensiones y otras prestaciones	44.587,12	334.587,05	379.174,17	128.055,83	115.602,63
	TOTAL SUBFUNCIÓN	44.587,12	334.587,05	379.174,17	128.055,83	115.602,63

O.A.L.D.I.M.

LIQUIDACIÓN DEL PRESUPUESTO DE GASTOS
RESUMEN POR SUBFUNCIONES
I.- LIQUIDACIÓN DEL ESTADO DE GASTOS

Fecha de Referencia: 31/12/2005
Fecha de Creación: 21/02/2006

SUBFUNCIÓN 322 Promoción de empleo

PROGRAMA	DESCRIPCIÓN	CRÉDITOS PRESUPUESTARIOS		OBLIG. REC. NETAS	REMANENTES CRÉDITO	
		INICIALES	MODIFICAC. DEFINITIVOS		COMPROMET.	NO COMPROMET.
322	Promoción de empleo	454.512,88	1.933.747,66	2.388.260,54	877.272,67	628.197,88
	TOTAL SUBFUNCIÓN	454.512,88	1.933.747,66	2.388.260,54	877.272,67	628.197,88
Total Gen.:		499.700,00	2.268.334,71	2.768.034,71	1.005.328,50	744.391,51

ORGANISMO AUTONOMO LOCAL



Desarrollo Integral del Municipio

Innovación Empleo Economía

Cuenta General. Ejercicio 2005.

7.4. Resumen por subfunciones del desarrollo de los pagos presupuestos

C u e n t a
G E N E R A L

2005

O.A.L.D.I.M.

LIQUIDACIÓN DEL PRESUPUESTO DE GASTOS
RESUMEN POR SUBFUNCIONES
II.- DESARROLLO DE LOS PAGOS PRESUPUESTOS

SUBFUNCIÓN 011 Deuda Pública

Fecha de Referencia: 31/12/2005
Fecha de Creación: 21/02/2006

PROGRAMA	DESCRIPCIÓN	OBLIGACIONES RECONOCIDAS NETAS	PAGOS ORDENADOS	OBLIGACIONES PENDIENTES ORDENAR EL PAGO.31-12	PAGOS REALIZADOS			ORDENES DE PAGO PDFTES. 31-12
					TOTALES	REINTEGROS	LÍQUIDOS	
011	Deuda Pública	9,00	9,00	0,00	9,00	0,00	9,00	0,00
	TOTAL SUBFUNCIÓN	9,00	9,00	0,00	9,00	0,00	9,00	0,00

O.A.L.D.I.M.

LIQUIDACIÓN DEL PRESUPUESTO DE GASTOS
RESUMEN POR SUBFUNCIONES
II.- DESARROLLO DE LOS PAGOS PRESUPUESTOS

SUBFUNCIÓN 314 Pensiones y otras prestaciones

Fecha de Referencia: 31/12/2005
Fecha de Creación: 21/02/2006

PROGRAMA	DESCRIPCIÓN	OBLIGACIONES RECONOCIDAS NETAS	PAGOS ORDENADOS	OBLIGACIONES PENDIENTES ORDENAR EL PAGO 31-12	PAGOS REALIZADOS			ORDENES DE PAGO PDFTES. 31-12
					TOTALES	REINTEGROS	LÍQUIDOS	
314	Pensiones y otras prestaciones	135.515,71	126.306,69	9.209,02	126.306,69	0,00	126.306,69	0,00
	TOTAL SUBFUNCIÓN	135.515,71	126.306,69	9.209,02	126.306,69	0,00	126.306,69	0,00

O.A.L.D.I.M.LIQUIDACIÓN DEL PRESUPUESTO DE GASTOS
RESUMEN POR SUBFUNCIONES
II.- DESARROLLO DE LOS PAGOS PRESUPUESTOS

SUBFUNCIÓN 322 Promoción de empleo

Fecha de Referencia: 31/12/2005
Fecha de Creación: 21/02/2006

PROGRAMA	DESCRIPCIÓN	OBLIGACIONES RECONOCIDAS NETAS	PAGOS ORDENADOS	OBLIGACIONES PENDIENTES ORDENAR EL PAGO 31-12	PAGOS REALIZADOS			ORDENES DE PAGO PDFTES. 31-12
					TOTALES	REINTEGROS	LÍQUIDOS	
322	Promoción de empleo	882.789,99	874.826,86	7.963,13	874.945,49	118,63	874.826,86	0,00
	TOTAL SUBFUNCIÓN	882.789,99	874.826,86	7.963,13	874.945,49	118,63	874.826,86	0,00
Total Gen:		1.018.314,70	1.001.142,55	17.172,15	1.001.261,18	118,63	1.001.142,55	0,00

ORGANISMO AUTONOMO LOCAL



Desarrollo Integral del Municipio

Innovación Empleo Economía

Cuenta General. Ejercicio 2005.

7.5. Resumen por funciones de la liquidación del Estado de Gastos

C u e n t a
G E N E R A L

2005

O.A.L.D.I.M.

LIQUIDACIÓN DEL PRESUPUESTO DE GASTOS
RESUMEN POR FUNCIONES
I.- LIQUIDACIÓN DEL ESTADO DE GASTOS

Fecha de Referencia: 31/12/2005
Fecha de Creación: 21/02/2006

FUNCIÓN 01 DEUDA PÚBLICA

SUBFUNC.	DESCRIPCIÓN	CRÉDITOS PRESUPUESTARIOS		OBLIG. REC. NETAS	REMANENTES CRÉDITO	
		INICIALES	DEFINITIVOS		COMPROMET.	NO COMPROMET.
011	Deuda Pública	600,00	600,00	9,00	0,00	591,00
	TOTAL FUNCIÓN	600,00	600,00	9,00	0,00	591,00

O.A.L.D.I.M.

Fecha de Referencia: 31/12/2005
Fecha de Creación: 21/02/2006

LIQUIDACIÓN DEL PRESUPUESTO DE GASTOS
RESUMEN POR FUNCIONES
I.- LIQUIDACIÓN DEL ESTADO DE GASTOS

FUNCIÓN **31 SEGURIDAD Y PROTECCION SOCIAL**

SUBFUNC.	DESCRIPCIÓN	CRÉDITOS PRESUPUESTARIOS		OBLIG. REC. NETAS	REMANENTES CRÉDITO	
		INICIALES	MODIFICAC. DEFINITIVOS		COMPROMET.	NO COMPROMET.
314	Pensiones y otras prestaciones	44.587,12	334.587,05	379.174,17	128.055,83	115.602,63
	TOTAL FUNCION	44.587,12	334.587,05	379.174,17	128.055,83	115.602,63

O.A.L.D.I.M.

Fecha de Referencia: 31/12/2005
Fecha de Creación: 21/02/2006

LIQUIDACIÓN DEL PRESUPUESTO DE GASTOS
RESUMEN POR FUNCIONES
I.- LIQUIDACIÓN DEL ESTADO DE GASTOS

FUNCIÓN **32 PROMOCION SOCIAL**

SUBFUNC.	DESCRIPCIÓN	CRÉDITOS PRESUPUESTARIOS		OBLIG. REC. NETAS	REMANENTES CRÉDITO	
		INICIALES	MODIFICAC. DEFINITIVOS		COMPROMET.	NO COMPROMET.
322	Promoción de empleo	454.512,88	1.933.747,66	2.388.260,54	877.272,67	628.197,88
	TOTAL FUNCIÓN	454.512,88	1.933.747,66	2.388.260,54	877.272,67	628.197,88
Total Gen.:		499.700,00	2.268.334,71	2.768.034,71	1.005.328,50	744.391,51

ORGANISMO AUTONOMO LOCAL



Desarrollo Integral del Municipio

Innovación Empleo Economía

Cuenta General. Ejercicio 2005.

7.6. Resumen por funciones del desarrollo de los pagos presupuestos

C u e n t a
G E N E R A L

2005

O.A.L.D.I.M.

LIQUIDACIÓN DEL PRESUPUESTO DE GASTOS
RESUMEN POR FUNCIONES
II.- DESARROLLO DE LOS PAGOS PRESUPUESTOS
FUNCION **01 DEUDA PUBLICA**

Fecha de Referencia: 31/12/2005
Fecha de Creación: 21/02/2006

SUBFUNC.	DESCRIPCIÓN	OBLIGACIONES RECONOCIDAS NETAS	PAGOS ORDENADOS	OBLIGACIONES PENDIENTES ORDENAR EL PAGO 31-12	PAGOS REALIZADOS			ORDENES DE PAGO PDTES. 31-12
					TOTALES	REINTEGROS	LIQUIDOS	
011	Deuda Pública	9,00	9,00	0,00	9,00	0,00	9,00	0,00
	TOTAL FUNCION	9,00	9,00	0,00	9,00	0,00	9,00	0,00

O.A.L.D.I.M.

LIQUIDACIÓN DEL PRESUPUESTO DE GASTOS
RESUMEN POR FUNCIONES
II.- DESARROLLO DE LOS PAGOS PRESUPUESTOS

FUNCIÓN **31** **SEGURIDAD Y PROTECCION SOCIAL**

Fecha de Referencia: 31/12/2005
Fecha de Creación: 21/02/2006

SUBFUNC.	DESCRIPCIÓN	OBLIGACIONES RECONOCIDAS NETAS	PAGOS ORDENADOS	OBLIGACIONES PENDIENTES ORDENAR EL PAGO 31-12	PAGOS REALIZADOS			ORDENES DE PAGO PDTES. 31-12
					TOTALES	REINTEGROS	LIQUIDOS	
314	Pensiones y otras prestaciones	135.515,71	126.306,69	9.209,02	126.306,69	0,00	126.306,69	0,00
	TOTAL FUNCIÓN	135.515,71	126.306,69	9.209,02	126.306,69	0,00	126.306,69	0,00

O.A.L.D.I.M.

LIQUIDACIÓN DEL PRESUPUESTO DE GASTOS
RESUMEN POR FUNCIONES
II.- DESARROLLO DE LOS PAGOS PRESUPUESTOS
FUNCION **32 PROMOCION SOCIAL**

Fecha de Referencia: 31/12/2005
Fecha de Creación: 21/02/2006

SUBFUNC.	DESCRIPCIÓN	OBLIGACIONES RECONOCIDAS NETAS	PAGOS ORDENADOS	OBLIGACIONES PENDIENTES ORDENAR EL PAGO 31-12	PAGOS REALIZADOS			ORDENES DE PAGO PDTES. 31-12
					TOTALES	REINTEGROS	LIQUIDOS	
322	Promoción de empleo	882.789,99	874.826,86	7.963,13	874.945,49	118,63	874.826,86	0,00
	TOTAL FUNCION	882.789,99	874.826,86	7.963,13	874.945,49	118,63	874.826,86	0,00
Total Gen.:		1.018.314,70	1.001.142,55	17.172,15	1.001.261,18	118,63	1.001.142,55	0,00

ORGANISMO AUTONOMO LOCAL



Desarrollo Integral del Municipio

Innovación Empleo Economía

Cuenta General. Ejercicio 2005.

7.7. Resumen por grupos de función de la liquidación del Estado de Gastos

C u e n t a
G E N E R A L

2005

O.A.L.D.I.M.

LIQUIDACIÓN DEL PRESUPUESTO DE GASTOS
RESUMEN POR GRUPOS DE FUNCIÓN
I.- LIQUIDACIÓN DEL ESTADO DE GASTOS

GRUPO DE FUNCIÓN 0 DEUDA PUBLICA

Fecha de Referencia: 31/12/2005
Fecha de Creación: 21/02/2006

FUNCIÓN	DESCRIPCIÓN	CRÉDITOS PRESUPUESTARIOS		OBLIG. REC. NETAS	REMANENTES CRÉDITO	
		INICIALES	DEFINITIVOS		COMPROMET.	NO COMPROMET.
01	DEUDA PUBLICA	600,00	600,00	9,00	0,00	591,00
	TOTAL GRUPO FUNCIÓN	600,00	600,00	9,00	0,00	591,00

O.A.L.D.I.M.

LIQUIDACIÓN DEL PRESUPUESTO DE GASTOS
RESUMEN POR GRUPOS DE FUNCIÓN
I.- LIQUIDACIÓN DEL ESTADO DE GASTOS

GRUPO DE FUNCIÓN 3 SEGURIDAD, PROTECCIÓN Y PROMOCIÓN SOCIAL

Fecha de Referencia: 31/12/2005
Fecha de Creación: 21/02/2006

FUNCIÓN	DESCRIPCIÓN	CRÉDITOS PRESUPUESTARIOS		OBLIG. REC. NETAS	REMANENTES CRÉDITO	
		INICIALES	MODIFICAC. DEFINITIVOS		COMPROMET.	NO COMPROMET.
31	SEGURIDAD Y PROTECCION SOCIAL	44.587,12	334.587,05	135.515,71	128.055,83	115.602,63
32	PROMOCION SOCIAL	454.512,88	1.933.747,66	882.789,99	877.272,67	628.197,88
	TOTAL GRUPO FUNCIÓN	499.100,00	2.268.334,71	1.018.305,70	1.005.328,50	743.800,51
Total Gen.:		499.700,00	2.268.334,71	1.018.314,70	1.005.328,50	744.391,51

ORGANISMO AUTONOMO LOCAL



Desarrollo Integral del Municipio

Innovación Empleo Economía

Cuenta General. Ejercicio 2005.

7.8. Resumen por grupos de función del desarrollo de los pagos presupuestos

C u e n t a
G E N E R A L

2005

O.A.L.D.I.M.

LIQUIDACIÓN DEL PRESUPUESTO DE GASTOS
RESUMEN POR GRUPOS DE FUNCIÓN
II.- DESARROLLO DE LOS PAGOS PRESUPUESTOS

GRUPO DE FUNCIÓN 0 **DEUDA PUBLICA**

Fecha de Referencia: 31/12/2005
Fecha de Creación: 21/02/2006

FUNCIÓN	DESCRIPCIÓN	OBLIGACIONES RECONOCIDAS NETAS	PAGOS ORDENADOS	OBLIGACIONES PENDIENTES ORDENAR EL PAGO 31-12	PAGOS REALIZADOS			ORDENES DE PAGO PDTES. 31-12
					TOTALES	REINTEGROS	LÍQUIDOS	
01	DEUDA PUBLICA	9,00	9,00	0,00	9,00	0,00	9,00	0,00
	TOTAL GRUPO DE FUNCIÓN	9,00	9,00	0,00	9,00	0,00	9,00	0,00

O.A.L.D.I.M.

LIQUIDACIÓN DEL PRESUPUESTO DE GASTOS
RESUMEN POR GRUPOS DE FUNCIÓN
II.- DESARROLLO DE LOS PAGOS PRESUPUESTOS

GRUPO DE FUNCIÓN 3 SEGURIDAD, PROTECCIÓN Y PROMOCIÓN SOCIAL

Fecha de Referencia: 31/12/2005
Fecha de Creación: 21/02/2006

FUNCIÓN	DESCRIPCIÓN	OBLIGACIONES RECONOCIDAS NETAS	PAGOS ORDENADOS	OBLIGACIONES PENDIENTES ORDENAR EL PAGO 31-12	PAGOS REALIZADOS			ORDENES DE PAGO PDTES. 31-12
					TOTALES	REINTEGROS	LÍQUIDOS	
31	SEGURIDAD Y PROTECCIÓN SOCIAL	135.515,71	126.306,69	9.209,02	126.306,69	0,00	126.306,69	0,00
32	PROMOCION SOCIAL	882.789,99	874.826,86	7.963,13	874.945,49	118,63	874.826,86	0,00
	TOTAL GRUPO DE FUNCIÓN	1.018.305,70	1.001.133,55	17.172,15	1.001.252,18	118,63	1.001.133,55	0,00
Total Gen.:		1.018.314,70	1.001.142,55	17.172,15	1.001.261,18	118,63	1.001.142,55	0,00

ORGANISMO AUTONOMO LOCAL



Desarrollo Integral del Municipio

Innovación Empleo Economía

Cuenta General. Ejercicio 2005.

7.9. Resumen general por grupos de función de la liquidación del Estado de Gastos

C u e n t a
G E N E R A L

2005

O.A.L.D.I.M.

Fecha de Referencia: 31/12/2005
Fecha de Creación: 21/02/2006

LIQUIDACIÓN DEL PRESUPUESTO DE GASTOS
RESUMEN GENERAL POR GRUPOS DE FUNCIÓN
I.- LIQUIDACIÓN DEL ESTADO DE GASTOS

GRUPO DE FUNCIÓN	DESCRIPCIÓN	CRÉDITOS PRESUPUESTARIOS		OBLIG. REC. NETAS	REMANENTES CRÉDITO	
		INICIALES	MODIFICAC. DEFINITIVOS		COMPROMET.	NO COMPROMET.
0	DEUDA PUBLICA	600,00	0,00	9,00	0,00	591,00
3	SEGURIDAD PROTECCION Y PROMOCION SOCI	499.100,00	2.268.334,71	1.018.305,70	1.005.328,50	743.800,51
Total Gen.:		499.700,00	2.268.334,71	1.018.314,70	1.005.328,50	744.391,51

ORGANISMO AUTONOMO LOCAL



Desarrollo Integral del Municipio

Innovación Empleo Economía

Cuenta General. Ejercicio 2005.

7.10. Resumen general por grupos de función del desarrollo de los pagos presupuestos

C u e n t a
G E N E R A L

2005

O.A.L.D.I.M.

Fecha de Referencia: 31/12/2005
Fecha de Creación: 21/02/2006

LIQUIDACIÓN DEL PRESUPUESTO DE GASTOS
RESUMEN GENERAL POR GRUPOS DE FUNCIÓN
II.- DESARROLLO DE LOS PAGOS PRESUPUESTOS

GRUPO DE FUNCIÓN	DESCRIPCIÓN	OBLIGACIONES RECONOCIDAS NETAS	PAGOS ORDENADOS	OBLIGACIONES PENDIENTES ORDENAR EL PAGO 31-12	PAGOS REALIZADOS			ORDENES DE PAGO PDTES. 31-12
					TOTALES	REINTEGROS	LIQUIDOS	
0	DEUDA PUBLICA	9,00	9,00	0,00	9,00	0,00	9,00	0,00
3	SEGURIDAD, PROTECCION Y PROMOCION SOCI	1.018.305,70	1.001.133,55	17.172,15	1.001.252,18	118,63	1.001.133,55	0,00
Total Gen.:		1.018.314,70	1.001.142,55	17.172,15	1.001.261,18	118,63	1.001.142,55	0,00

ORGANISMO AUTONOMO LOCAL



Desarrollo Integral del Municipio

Innovación Empleo Economía

Cuenta General. Ejercicio 2005.

7.11. Resumen por capítulos de la liquidación del Estado de Gastos

C u e n t a
G E N E R A L

2005

O.A.L.D.I.M.Fecha de Referencia: 31/12/2005
Fecha de Creación: 21/02/2006LIQUIDACIÓN DEL PRESUPUESTO DE GASTOS
RESUMEN POR CAPÍTULOS
I.- LIQUIDACIÓN DEL ESTADO DE GASTOS**CAPÍTULO 1 GASTOS PERSONAL**

ARTÍCULO	DESCRIPCIÓN	CRÉDITOS PRESUPUESTARIOS		OBLIG. REC. NETAS	REMANENTES CRÉDITO	
		INICIALES	MODIFICAC. DEFINITIVOS		COMPROMET.	NO COMPROMET.
12	PERSONAL FUNCIONARIO	149.298,69	0,00	115.941,16	54,06	33.303,47
13	PERSONAL LABORAL	7.847,34	1.471.620,40	357.416,37	859.395,44	262.655,93
15	INCENTIVOS AL RENDIMIENTO	18.266,85	0,00	14.656,94	0,00	3.609,91
16	CUOTAS,PRESTACIONES,GASTOS SOCIALES C	44.587,12	334.587,05	135.515,71	128.055,83	115.602,63
	TOTAL CAPÍTULO	220.000,00	1.806.207,45	623.530,18	987.505,33	415.171,94

O.A.L.D.I.M.

LIQUIDACIÓN DEL PRESUPUESTO DE GASTOS
RESUMEN POR CAPÍTULOS
I.- LIQUIDACIÓN DEL ESTADO DE GASTOS

Fecha de Referencia: 31/12/2005
Fecha de Creación: 21/02/2006

CAPÍTULO 2 GASTOS EN BIENES CORRIENTES Y SERVICIOS

ARTÍCULO	DESCRIPCIÓN	CRÉDITOS PRESUPUESTARIOS		OBLIG. REC. NETAS	REMANENTES CRÉDITO	
		INICIALES	MODIFICAC. DEFINITIVOS		COMPROMET.	NO COMPROMET.
20	ARRENDAMIENTOS	2.800,00	0,00	0,00	0,00	2.800,00
21	REPARACIONES, MANTENIMIENTO Y CONSER	2.400,00	0,00	0,00	0,00	2.400,00
22	MATERIAL, SUMINISTROS Y OTROS	189.100,00	454.227,14	335.242,19	8.292,00	299.792,95
23	INDEMNIZACIONES POR RAZÓN DEL SERVICI	8.000,00	0,00	3.518,02	0,00	4.481,98
	TOTAL CAPÍTULO	202.300,00	454.227,14	338.760,21	8.292,00	309.474,93

O.A.L.D.I.M.

LIQUIDACIÓN DEL PRESUPUESTO DE GASTOS
RESUMEN POR CAPÍTULOS
I.- LIQUIDACIÓN DEL ESTADO DE GASTOS

CAPÍTULO 3 GASTOS FINANCIEROS

Fecha de Referencia: 31/12/2005
Fecha de Creación: 21/02/2006

ARTÍCULO	DESCRIPCIÓN	CRÉDITOS PRESUPUESTARIOS		OBLIG. REC. NETAS	REMANENTES CRÉDITO	
		INICIALES	MODIFICAC. DEFINITIVOS		COMPROMET.	NO COMPROMET.
34	GASTOS FINANCIEROS DE DEPOSITOS FIANZA	600,00	0,00	9,00	0,00	591,00
	TOTAL CAPÍTULO	600,00	0,00	9,00	0,00	591,00

O.A.L.D.I.M.

Fecha de Referencia: 31/12/2005
Fecha de Creación: 21/02/2006

LIQUIDACIÓN DEL PRESUPUESTO DE GASTOS
RESUMEN POR CAPÍTULOS
I.- LIQUIDACIÓN DEL ESTADO DE GASTOS

CAPÍTULO 4 TRÁNSFERENCIAS CORRIENTES

ARTÍCULO	DESCRIPCIÓN	CRÉDITOS PRESUPUESTARIOS		OBLIG. REC. NETAS	REMANENTES CRÉDITO	
		INICIALES	MODIFICAC. DEFINITIVOS		COMPROMET.	NO COMPROMET.
46	A ENTIDADES LOCALES	34.200,00	0,00	33.251,60	0,00	948,40
47	A EMPRESAS PRIVADAS	9.000,00	0,00	0,00	0,00	9.000,00
48	A FAMILIAS E INSITUACIONES SIN FINES DE LU	6.000,00	3.600,00	6.473,88	3.600,00	-473,88
	TOTAL CAPÍTULO	49.200,00	3.600,00	39.725,48	3.600,00	9.474,52

O.A.L.D.I.M.

Fecha de Referencia: 31/12/2005
Fecha de Creación: 21/02/2006

LIQUIDACIÓN DEL PRESUPUESTO DE GASTOS
RESUMEN POR CAPÍTULOS
I.- LIQUIDACIÓN DEL ESTADO DE GASTOS

CAPÍTULO 6 INVERSIONES REALES

ARTÍCULO	DESCRIPCIÓN	CRÉDITOS PRESUPUESTARIOS		OBLIG. REC. NETAS	REMANENTES CRÉDITO	
		INICIALES	MODIFICAC. DEFINITIVOS		COMPROMET.	NO COMPROMET.
62	INVERSION NUEVA ASOCIADA FUNCION OPER	9.000,00	13.300,12	16.289,83	5.931,17	-8.920,88
63	INVERS.REPOSICION ASOC.FUNCION.OPERAT	18.000,00	18.000,00	0,00	0,00	18.000,00
	TOTAL CAPÍTULO	27.000,00	31.300,12	16.289,83	5.931,17	9.079,12

O.A.L.D.I.M.

LIQUIDACIÓN DEL PRESUPUESTO DE GASTOS
RESUMEN POR CAPÍTULOS
I.- LIQUIDACIÓN DEL ESTADO DE GASTOS

CAPÍTULO 8 ACTIVOS FINANCIEROS

Fecha de Referencia: 31/12/2005
Fecha de Creación: 21/02/2006

ARTÍCULO	DESCRIPCIÓN	CRÉDITOS PRESUPUESTARIOS		OBLIG. REC. NETAS	REMANENTES CRÉDITO	
		INICIALES	MODIFICAC. DEFINITIVOS		COMPROMET.	NO COMPROMET.
83	CONCESION PRESTAMOS FUERA DEL SECTOR	600,00	0,00	0,00	0,00	600,00
	TOTAL CAPÍTULO	600,00	0,00	0,00	0,00	600,00
	Total Gen.:	499.700,00	2.268.334,71	1.018.314,70	1.005.328,50	744.391,51

ORGANISMO AUTONOMO LOCAL



Desarrollo Integral del Municipio

Innovación Empleo Economía

Cuenta General. Ejercicio 2005.

7.12. Resumen por capítulos del desarrollo de los pagos presupuestos

C u e n t a
G E N E R A L

2005

O.A.L.D.I.M.LIQUIDACIÓN DEL PRESUPUESTO DE GASTOS
RESUMEN POR CAPÍTULOS
II.- DESARROLLO DE LOS PAGOS PRESUPUESTOS
CAPÍTULO 1 GASTOS PERSONALFecha de Referencia: 31/12/2005
Fecha de Creación: 21/02/2006

ARTÍCULO	DESCRIPCIÓN	OBLIGACIONES RECONOCIDAS NETAS	PAGOS ORDENADOS	OBLIGACIONES PENDIENTES ORDENAR EL PAGO 31-12	PAGOS REALIZADOS			ORDENES DE PAGO PDTES. 31-12
					TOTALES	REINTEGROS	LÍQUIDOS	
12	PERSONAL FUNCIONARIO	115.941,16	115.941,16	0,00	115.941,16	0,00	115.941,16	0,00
13	PERSONAL LABORAL	357.416,37	357.416,37	0,00	357.416,37	0,00	357.416,37	0,00
15	INCENTIVOS AL RENDIMIENTO	14.656,94	13.948,36	708,58	13.948,36	0,00	13.948,36	0,00
16	CUOTAS, PRESTACIONES, GASTOS SOCIALES C	135.515,71	126.306,69	9.209,02	126.306,69	0,00	126.306,69	0,00
	TOTAL CAPÍTULO	623.530,18	613.612,58	9.917,60	613.612,58	0,00	613.612,58	0,00

O.A.L.D.I.M.LIQUIDACIÓN DEL PRESUPUESTO DE GASTOS
RESUMEN POR CAPÍTULOS
II.- DESARROLLO DE LOS PAGOS PRESUPUESTOS**CAPÍTULO 2 GASTOS EN BIENES CORRIENTES Y SERVICIOS**Fecha de Referencia: 31/12/2005
Fecha de Creación: 21/02/2006

ARTÍCULO	DESCRIPCIÓN	OBLIGACIONES RECONOCIDAS NETAS	PAGOS ORDENADOS	OBLIGACIONES PENDIENTES ORDENAR EL PAGO 31-12	PAGOS REALIZADOS			ORDENES DE PAGO PDTES. 31-12
					TOTALES	REINTEGROS	LÍQUIDOS	
20	ARRENDAMIENTOS	0,00	0,00	0,00	0,00	0,00	0,00	
21	REPARACIONES,MANTENIMIENTO Y CONSER	0,00	0,00	0,00	0,00	0,00	0,00	
22	MATERIAL,SUMINISTROS Y OTROS	335.242,19	328.590,72	6.651,47	328.709,35	118,63	328.590,72	
23	INDEMNIZACIONES POR RAZON DEL SERVICI	3.518,02	3.430,88	87,14	3.430,88	0,00	3.430,88	
	TOTAL CAPÍTULO	338.760,21	332.021,60	6.738,61	332.140,23	118,63	332.021,60	

O.A.L.D.I.M.

LIQUIDACIÓN DEL PRESUPUESTO DE GASTOS
RESUMEN POR CAPÍTULOS
II.- DESARROLLO DE LOS PAGOS PRESUPUESTOS

CAPÍTULO 3 GASTOS FINANCIEROS

Fecha de Referencia: 31/12/2005
Fecha de Creación: 21/02/2006

ARTÍCULO	DESCRIPCIÓN	OBLIGACIONES RECONOCIDAS NETAS	PAGOS ORDENADOS	OBLIGACIONES PENDIENTES ORDENAR EL PAGO 31-12	PAGOS REALIZADOS			ORDENES DE PAGO PDTES. 31-12
					TOTALES	REINTEGROS	LÍQUIDOS	
34	GASTOS FINANCIEROS DE DEPOSITOS FIANZA	9,00	9,00	0,00	9,00	0,00	9,00	0,00
	TOTAL CAPÍTULO	9,00	9,00	0,00	9,00	0,00	9,00	0,00

O.A.L.D.I.M.Fecha de Referencia: 31/12/2005
Fecha de Creación: 21/02/2006LIQUIDACIÓN DEL PRESUPUESTO DE GASTOS
RESUMEN POR CAPÍTULOS
II.- DESARROLLO DE LOS PAGOS PRESUPUESTOS

CAPÍTULO 4 TRASFERENCIAS CORRIENTES

ARTÍCULO	DESCRIPCIÓN	OBLIGACIONES RECONOCIDAS NETAS	PAGOS ORDENADOS	OBLIGACIONES PENDIENTES ORDENAR EL PAGO 31-12	PAGOS REALIZADOS			ORDENES DE PAGO PDTES. 31-12
					TOTALES	REINTEGROS	LÍQUIDOS	
46	A ENTIDADES LOCALES	33.251,60	33.251,60	0,00	0,00	33.251,60	0,00	
47	A EMPRESAS PRIVADAS	0,00	0,00	0,00	0,00	0,00	0,00	
48	A FAMILIAS E INSITUACIONES SIN FINES DE LU	6.473,88	6.473,88	0,00	0,00	6.473,88	0,00	
	TOTAL CAPÍTULO	39.725,48	39.725,48	0,00	0,00	39.725,48	0,00	

O.A.L.D.I.M.

LIQUIDACIÓN DEL PRESUPUESTO DE GASTOS
RESUMEN POR CAPÍTULOS
II.- DESARROLLO DE LOS PAGOS PRESUPUESTOS

CAPÍTULO 6 INVERSIONES REALES

Fecha de Referencia: 31/12/2005
Fecha de Creación: 21/02/2006

ARTÍCULO	DESCRIPCIÓN	OBLIGACIONES RECONOCIDAS NETAS	PAGOS ORDENADOS	OBLIGACIONES PENDIENTES ORDENAR EL PAGO 31-12	PAGOS REALIZADOS			ORDENES DE PAGO PDTES. 31-12
					TOTALES	REINTEGROS	LÍQUIDOS	
62	INVERSION NUEVA ASOCIADA FUNCION OPER	16.289,83	15.773,89	515,94	15.773,89	0,00	15.773,89	0,00
63	INVERS.REPOSICION ASOC.FUNCION.OPERAT	0,00	0,00	0,00	0,00	0,00	0,00	0,00
	TOTAL CAPÍTULO	16.289,83	15.773,89	515,94	15.773,89	0,00	15.773,89	0,00

O.A.L.D.I.M.

LIQUIDACIÓN DEL PRESUPUESTO DE GASTOS
RESUMEN POR CAPÍTULOS
II.- DESARROLLO DE LOS PAGOS PRESUPUESTOS

CAPÍTULO 8 ACTIVOS FINANCIEROS

Fecha de Referencia: 31/12/2005
Fecha de Creación: 21/02/2006

ARTÍCULO	DESCRIPCIÓN	OBLIGACIONES RECONOCIDAS NETAS	PAGOS ORDENADOS	OBLIGACIONES PENDIENTES ORDENAR EL PAGO 31-12	PAGOS REALIZADOS			ORDENES DE PAGO PDTES. 31-12
					TOTALES	REINTEGROS	LÍQUIDOS	
83	CONCESION PRESTAMOS FUERA DEL SECTOR	0,00	0,00	0,00	0,00	0,00	0,00	
	TOTAL CAPÍTULO	0,00	0,00	0,00	0,00	0,00	0,00	
	Total Gen.:	1.018.314,70	1.001.142,55	17.172,15	1.001.261,18	1.001.142,55	0,00	

ORGANISMO AUTONOMO LOCAL



Desarrollo Integral del Municipio

Innovación Empleo Economía

Cuenta General. Ejercicio 2005.

7.13. Resumen general por capítulos de la liquidación del Estado de Gastos

C u e n t a
G E N E R A L

2005

O.A.L.D.I.M.LIQUIDACIÓN DEL PRESUPUESTO DE GASTOS
RESUMEN GENERAL POR CAPÍTULOS
I.- LIQUIDACIÓN DEL ESTADO DE GASTOSFecha de Referencia: 31/12/2005
Fecha de Creación: 21/02/2006

CAPÍTULO	DESCRIPCIÓN	CRÉDITOS PRESUPUESTARIOS		OBLIG. REC. NETAS	REMANENTES CRÉDITO	
		INICIALES	MODIFICAC. DEFINITIVOS		COMPROMET.	NO COMPROMET.
1	GASTOS PERSONAL	220.000,00	1.806.207,45	2.026.207,45	987.505,33	415.171,94
2	GASTOS EN BIENES CORRIENTES Y SERVICIOS	202.300,00	454.227,14	656.527,14	8.292,00	3.094.749,93
3	GASTOS FINANCIEROS	600,00	0,00	600,00	0,00	591,00
4	TRASFERENCIAS CORRIENTES	49.200,00	3.600,00	52.800,00	3.600,00	9.474,52
6	INVERSIONES REALES	27.000,00	4.300,12	31.300,12	5.931,17	9.079,12
8	ACTIVOS FINANCIEROS	600,00	0,00	600,00	0,00	600,00
Total Gen:		499.700,00	2.268.334,71	2.768.034,71	1.005.328,50	744.391,51

ORGANISMO AUTONOMO LOCAL



Desarrollo Integral del Municipio

Innovación Empleo Economía

Cuenta General. Ejercicio 2005.

7.14. Resumen general por capítulos del desarrollo de los pagos presupuestos

C u e n t a
G E N E R A L

2005

O.A.L.D.I.M.Fecha de Referencia: 31/12/2005
Fecha de Creación: 21/02/2006LIQUIDACIÓN DEL PRESUPUESTO DE GASTOS
RESUMEN GENERAL POR CAPITULOS
II.- DESARROLLO DE LOS PAGOS PRESUPUESTOS

CAPITULO	DESCRIPCIÓN	OBLIGACIONES RECONOCIDAS NETAS	PAGOS ORDENADOS	OBLIGACIONES PENDIENTES ORDENAR EL PAGO 31-12	PAGOS REALIZADOS			ORDENES DE PAGO PDITES. 31-12
					TOTALES	REINTEGROS	LIQUIDOS	
1	GASTOS PERSONAL	623.530,18	613.612,58	9.917,60	613.612,58	0,00	613.612,58	0,00
2	GASTOS EN BIENES CORRIENTES Y SERVICIOS	338.760,21	332.021,60	6.738,61	332.140,23	118,63	332.021,60	0,00
3	GASTOS FINANCIEROS	9,00	9,00	0,00	9,00	0,00	9,00	0,00
4	TRASFERENCIAS CORRIENTES	39.725,48	39.725,48	0,00	39.725,48	0,00	39.725,48	0,00
6	INVERSIONES REALES	16.289,83	15.773,89	515,94	15.773,89	0,00	15.773,89	0,00
8	ACTIVOS FINANCIEROS	0,00	0,00	0,00	0,00	0,00	0,00	0,00
Total Gen:		1.018.314,70	1.001.142,55	17.172,15	1.001.261,18	118,63	1.001.142,55	0,00

ORGANISMO AUTONOMO LOCAL



Desarrollo Integral del Municipio

Innovación Empleo Economía

Cuenta General. Ejercicio 2005.

8. Liquidación del Presupuesto de Ingresos

C u e n t a
G E N E R A L

2005

ORGANISMO AUTONOMO LOCAL



Desarrollo Integral del Municipio

Innovación Empleo Economía

Cuenta General. Ejercicio 2005.

8.1. Liquidación del Estado de Ingresos

C u e n t a
G E N E R A L

2005

O.A.L.D.I.M.

Fecha de Referencia: 31/12/2005
Fecha de Creación: 21/02/2006

LIQUIDACIÓN DEL PRESUPUESTO DE INGRESOS
I.- LIQUIDACIÓN DEL ESTADO DE INGRESOS

CAPÍTULO 3 TASAS Y OTROS INGRESOS
ARTÍCULO 39 OTROS INGRESOS

CONCEPTO	SUBC.	DESCRIPCIÓN	PREVISIONES INICIALES	MODIFICACIÓN DE PREVISIONES		PREVISIONES DEFINITIVAS	DERECHOS RECONOCIDOS NETOS	COMPARAC. PREVIS/DCHOS.	
				EN AUMENTO	EN DISMINUCIÓN			EXCESO PREVISIONES S/DCHOS.	EXCESO DCHOS. S/ PREVISIONES
399	39900	Otros ingresos diversos	1.200,00	0,00	0,00	1.200,00	2.010,69	0,00	810,69
		TOTAL ARTÍCULO	1.200,00	0,00	0,00	1.200,00	2.010,69	0,00	810,69
		TOTAL CAPÍTULO	1.200,00	0,00	0,00	1.200,00	2.010,69	0,00	810,69

O.A.L.D.I.M.

Fecha de Referencia: 31/12/2005
Fecha de Creación: 21/02/2006

LIQUIDACIÓN DEL PRESUPUESTO DE INGRESOS
I.- LIQUIDACIÓN DEL ESTADO DE INGRESOS

4 TRANSFERENCIAS CORRIENTES
40 DE LA ADMINISTRACION GENERAL DE LA ENTIDAD LOC

CONCEPTO	SUBC.	DESCRIPCIÓN	PREVISIONES INICIALES	MODIFICACIÓN DE PREVISIONES		PREVISIONES DEFINITIVAS	DERECHOS RECONOCIDOS NETOS	COMPARAC. PREVIS/DCHOS.	
				EN AUMENTO	EN DISMINUCIÓN			EXCESO PREVISIONES S/DCHOS.	EXCESO DCHOS./ PREVISIONES
400	40000	Transferencias del Ayuntamiento	497,900,00	1.505,00	0,00	499,405,00	0,00	0,00	
400	40001	Otras aportaciones de la Entidad Local	0,00	11.551,23	0,00	11.551,23	0,00	0,00	
		TOTAL ARTÍCULO	497,900,00	13.056,23	0,00	510,956,23	0,00	0,00	

O.A.L.D.I.M.

Fecha de Referencia: 31/12/2005
Fecha de Creación: 21/02/2006

LIQUIDACIÓN DEL PRESUPUESTO DE INGRESOS
I.- LIQUIDACIÓN DEL ESTADO DE INGRESOS

CAPÍTULO 4 TRANSFERENCIAS CORRIENTES
ARTÍCULO 41 DE ORG. AUTONOMOS ADMINISTRATIVOS DE LA ENT.LO

CONCEPTO	SUBC.	DESCRIPCIÓN	PREVISIONES INICIALES	MODIFICACIÓN DE PREVISIONES		PREVISIONES DEFINITIVAS	DERECHOS RECONOCIDOS NETOS	COMPARAC. PREVIS/DCHOS.	
				EN AUMENTO	EN DISMINUCIÓN			EXCESO PREVISIONES S/DCHOS.	EXCESO DCHOS. S/ PREVISIONES
411	41100	Otras transferencias	0,00	0,00	0,00	0,00	0,00	0,00	
		TOTAL ARTÍCULO	0,00	0,00	0,00	0,00	0,00	0,00	

O.A.L.D.I.M.

Fecha de Referencia: 31/12/2005
Fecha de Creación: 21/02/2006

LIQUIDACIÓN DEL PRESUPUESTO DE INGRESOS
I.- LIQUIDACIÓN DEL ESTADO DE INGRESOS

CAPÍTULO 4 TRANSFERENCIAS CORRIENTES
ARTÍCULO 42 DEL ESTADO

CONCEPTO	SUBC.	DESCRIPCIÓN	PREVISIONES INICIALES	MODIFICACIONES DE PREVISIONES		PREVISIONES DEFINITIVAS	DERECHOS RECONOCIDOS NETOS	COMPARAC. PREVIS/DCHOS.	
				EN AUMENTO	EN DISMINUCIÓN			EXCESO PREVISIONES S/DCHOS.	EXCESO DCHOS. S/ PREVISIONES
420	42004		0,00	437.091,26	0,00	437.091,26	437.091,26	0,00	0,00
421	42100	Aportación Ministerio Administraciones P	0,00	0,00	0,00	0,00	0,00	0,00	0,00
421	42101	De Organismos autónomos administrativos	0,00	0,00	0,00	0,00	0,00	0,00	0,00
		TOTAL ARTÍCULO	0,00	437.091,26	0,00	437.091,26	437.091,26	0,00	0,00

O.A.L.D.I.M.

Fecha de Referencia: 31/12/2005
 Fecha de Creación: 21/02/2006

LIQUIDACIÓN DEL PRESUPUESTO DE INGRESOS
 I.- LIQUIDACIÓN DEL ESTADO DE INGRESOS

4 TRANSFERENCIAS CORRIENTES
45 DE COMUNIDADES AUTONOMAS

CONCEPTO	SUBC.	DESCRIPCIÓN	PREVISIONES INICIALES	MODIFICACIONES DE PREVISIONES		PREVISIONES DEFINITIVAS	DERECHOS RECONOCIDOS NETOS	COMPARAC. PREVIS/DCHOS.	
				EN AUMENTO	EN DISMINUCIÓN			EXCESO PREVISIONES S/DCHOS.	EXCESO DCHOS. S/ PREVISIONES
451	45101	Transferencias del Servicio Andaluz de E	0,00	1.001.725,25	0,00	1.001.725,25	1.001.725,25	0,00	0,00
451	45102	Transferencias del Servicio Andaluz de E	0,00	428.866,56	0,00	428.866,56	428.866,56	0,00	0,00
455	45500	Aportación J. A.	0,00	0,00	0,00	0,00	0,00	0,00	0,00
455	45501	Aportación J. A.	0,00	0,00	0,00	0,00	0,00	0,00	0,00
455	45502	Transferencia Admón. Gral. J.A.	0,00	98.001,05	0,00	98.001,05	76.405,82	21.595,23	0,00
455	45503	Aportación J.A.	0,00	5.996,00	0,00	5.996,00	5.996,00	0,00	0,00
455	45504	Aportación J.A.	0,00	0,00	0,00	0,00	0,00	0,00	0,00
		TOTAL ARTÍCULO	0,00	1.534.588,86	0,00	1.534.588,86	1.512.993,63	21.595,23	0,00
		TOTAL CAPÍTULO	497.900,00	1.984.736,35	0,00	2.482.636,35	2.461.041,12	21.595,23	0,00

O.A.L.D.I.M.

Fecha de Referencia: 31/12/2005
Fecha de Creación: 21/02/2006

LIQUIDACIÓN DEL PRESUPUESTO DE INGRESOS
I.- LIQUIDACIÓN DEL ESTADO DE INGRESOS

5 INGRESOS PATRIMONIALES
52 INTERESES DE DEPOSITOS

CONCEPTO	SUBC.	DESCRIPCIÓN	PREVISIONES INICIALES	MODIFICACIÓN DE PREVISIONES		PREVISIONES DEFINITIVAS	DERECHOS RECONOCIDOS NETOS	COMPARAC. PREVIS/DCHOS.	
				EN AUMENTO	EN DISMINUCIÓN			EXCESO PREVISIONES S/DCHOS.	EXCESO DCHOS. S/ PREVISIONES
521	52100	Intereses de cuentas bancarias	0,00	0,00	0,00	0,00	0,00	6.009,86	6.009,86
		TOTAL ARTÍCULO	0,00	0,00	0,00	0,00	0,00	6.009,86	6.009,86
		TOTAL CAPÍTULO	0,00	0,00	0,00	0,00	0,00	6.009,86	6.009,86

O.A.L.D.I.M.

Fecha de Referencia: 31/12/2005
Fecha de Creación: 21/02/2006

LIQUIDACIÓN DEL PRESUPUESTO DE INGRESOS
I.- LIQUIDACIÓN DEL ESTADO DE INGRESOS

CAPÍTULO **8** **ACTIVOS FINANCIEROS**
ARTÍCULO **83** **REINTEGRO DE PRESTAMOS CONC.FUERA DEL S.PUBLIC**

CONCEPTO	SUBC.	DESCRIPCIÓN	PREVISIONES INICIALES	MODIFICACIÓN DE PREVISIONES		PREVISIONES DEFINITIVAS	DERECHOS RECONOCIDOS NETOS	COMPARAC. PREVIS/DCHOS.	
				EN AUMENTO	EN DISMINUCIÓN			EXCESO PREVISIONES S/DCHOS.	EXCESO DCHOS. S/ PREVISIONES
830	83000	Reintegro préstamos a corto plazo al perso	600,00	0,00	0,00	600,00	600,00	0,00	
		TOTAL ARTÍCULO	600,00	0,00	0,00	600,00	600,00	0,00	

O.A.L.D.I.M.

Fecha de Referencia: 31/12/2005
Fecha de Creación: 21/02/2006

LIQUIDACIÓN DEL PRESUPUESTO DE INGRESOS
I.- LIQUIDACIÓN DEL ESTADO DE INGRESOS

CAPÍTULO **8** **ACTIVOS FINANCIEROS**
ARTÍCULO **87** **REMANENTE DE TESORERÍA**

CONCEPTO	SUBC.	DESCRIPCIÓN	PREVISIONES INICIALES	MODIFICACIÓN DE PREVISIONES		PREVISIONES DEFINITIVAS	DERECHOS RECONOCIDOS NETOS	COMPARAC. PREVIS/DCHOS.	
				EN AUMENTO	EN DISMINUCIÓN			EXCESO PREVISIONES S/DCHOS.	EXCESO DCHOS. S/ PREVISIONES
870	87002	Aplic. para financ. de incorporaciones de c	0,00	283.598,36	0,00	283.598,36	0,00	283.598,36	0,00
		TOTAL ARTÍCULO	0,00	283.598,36	0,00	283.598,36	0,00	283.598,36	0,00
		TOTAL CAPÍTULO	600,00	283.598,36	0,00	284.198,36	0,00	284.198,36	0,00
Total Gen.:			499.700,00	2.268.334,71	0,00	2.768.034,71	2.469.061,67	305.793,59	6.820,55

ORGANISMO AUTONOMO LOCAL



Desarrollo Integral del Municipio

Innovación Empleo Economía

Cuenta General. Ejercicio 2005.

8.2. Desarrollo de los compromisos de ingreso

C u e n t a
G E N E R A L

2005

O.A.L.D.I.M.

LIQUIDACIÓN DEL PRESUPUESTO DE INGRESOS
2.- DESARROLLO DE LOS COMPROMISOS DE INGRESO
CAPÍTULO 3 TASAS Y OTROS INGRESOS
ARTÍCULO 39 OTROS INGRESOS

Fecha de Referencia: 31/12/2005
Fecha de Creación: 21/02/2006

CONC.	SUBC.	DESCRIPCIÓN	COMPROMISOS CONCERTADOS		COMPROMISOS REALIZADOS	COMPROMISOS P.DTES. REALIZAR A 31-12
			INCORPORADOS PPTOS. CERRADOS	EN EL EJERCICIO		
399	39900	Otros ingresos diversos	0,00	0,00	0,00	0,00
		TOTAL ARTÍCULO	0,00	0,00	0,00	0,00
		TOTAL CAPÍTULO	0,00	0,00	0,00	0,00

O.A.L.D.I.M.

LIQUIDACIÓN DEL PRESUPUESTO DE INGRESOS
2.- DESARROLLO DE LOS COMPROMISOS DE INGRESO

CAPÍTULO 4 TRANSFERENCIAS CORRIENTES

ARTÍCULO 40 DE LA ADMINISTRACION GENERAL DE LA ENTIDAD LOC

CONC.	SUBC.	DESCRIPCIÓN	COMPROMISOS CONCERTADOS		COMPROMISOS REALIZADOS	COMPROMISOS PDES. REALIZAR A 31-12
			INCORPORADOS PPTOS. CERRADOS	EN EL EJERCICIO		
400	40000	Transferencias del Ayuntamiento	0,00	0,00	0,00	0,00
400	40001	Otras aportaciones de la Entidad Local	0,00	0,00	0,00	0,00
		TOTAL ARTÍCULO	0,00	0,00	0,00	0,00

Fecha de Referencia: 31/12/2005
Fecha de Creación: 21/02/2006

O.A.L.D.I.M.

LIQUIDACIÓN DEL PRESUPUESTO DE INGRESOS
2.- DESARROLLO DE LOS COMPROMISOS DE INGRESO

CAPÍTULO 4 TRANSFERENCIAS CORRIENTES

ARTÍCULO 41 DE ORG. AUTONOMOS ADMINISTRATIVOS DE LA ENT.LC

CONC.	SUBC.	DESCRIPCIÓN	COMPROMISOS CONCERTADOS		COMPROMISOS REALIZADOS	COMPROMISOS PDES. REALIZAR A 31-12
			INCORPORADOS PPTOS. CERRADOS	EN EL EJERCICIO		
411	41100	Otras transferencias	0,00	0,00	0,00	0,00
		TOTAL ARTÍCULO	0,00	0,00	0,00	0,00

Fecha de Referencia: 31/12/2005
Fecha de Creación: 21/02/2006

O.A.L.D.I.M.

LIQUIDACIÓN DEL PRESUPUESTO DE INGRESOS
2.- DESARROLLO DE LOS COMPROMISOS DE INGRESO

CAPÍTULO 4 TRANSFERENCIAS CORRIENTES
ARTÍCULO 42 DEL ESTADO

CONC.	SUBC.	DESCRIPCIÓN	COMPROMISOS CONCERTADOS		COMPROMISOS REALIZADOS	COMPROMISOS PDES. REALIZAR A 31-12
			INCORPORADOS PPTOS. CERRADOS	EN EL EJERCICIO		
420	42004	Aportación Ministerio Administraciones Públicas	0,00	0,00	0,00	0,00
421	42100	De Organismos autónomos administrativos	0,00	0,00	0,00	0,00
421	42101	De Organismos autónomos administrativos	0,00	0,00	0,00	0,00
		TOTAL ARTÍCULO	0,00	0,00	0,00	0,00

Fecha de Referencia: 31/12/2005
Fecha de Creación: 21/02/2006

O.A.L.D.I.M.Fecha de Referencia: 31/12/2005
Fecha de Creación: 21/02/2006LIQUIDACIÓN DEL PRESUPUESTO DE INGRESOS
2.- DESARROLLO DE LOS COMPROMISOS DE INGRESOCAPÍTULO 4 TRANSFERENCIAS CORRIENTES
ARTÍCULO 45 DE COMUNIDADES AUTONOMAS

CONC.	SUBC.	DESCRIPCIÓN	COMPROMISOS CONCERTADOS		COMPROMISOS REALIZADOS	COMPROMISOS PDES. REALIZAR A 31-12
			INCORPORADOS PPTOS. CERRADOS	EN EL EJERCICIO		
451	45101	Transferencias del Servicio Andaluz de Empleo	0,00	0,00	0,00	0,00
451	45102	Transferencias del Servicio Andaluz de Empleo	0,00	0,00	0,00	0,00
455	45500	Aportación J. A.	0,00	0,00	0,00	0,00
455	45501	Aportación J. A.	0,00	0,00	0,00	0,00
455	45502	Transferencia Admón. Gral. J.A.	0,00	0,00	0,00	0,00
455	45503	Aportación J.A.	0,00	0,00	0,00	0,00
455	45504	Aportación J.A.	0,00	0,00	0,00	0,00
		TOTAL ARTÍCULO	0,00	0,00	0,00	0,00
		TOTAL CAPÍTULO	0,00	0,00	0,00	0,00

O.A.L.D.I.M.

LIQUIDACIÓN DEL PRESUPUESTO DE INGRESOS
2.- DESARROLLO DE LOS COMPROMISOS DE INGRESO

CAPÍTULO 5 INGRESOS PATRIMONIALES
ARTÍCULO 52 INTERESES DE DEPOSITOS

CONC.	SUBC.	DESCRIPCIÓN	COMPROMISOS CONCERTADOS		COMPROMISOS REALIZADOS	COMPROMISOS PDES. REALIZAR A 31-12
			INCORPORADOS PPTOS. CERRADOS	EN EL EJERCICIO		
521	52100	Intereses de cuentas bancarias	0,00	0,00	0,00	0,00
		TOTAL ARTÍCULO	0,00	0,00	0,00	0,00
		TOTAL CAPÍTULO	0,00	0,00	0,00	0,00

Fecha de Referencia: 31/12/2005
Fecha de Creación: 21/02/2006

O.A.L.D.I.M.

LIQUIDACIÓN DEL PRESUPUESTO DE INGRESOS
2.- DESARROLLO DE LOS COMPROMISOS DE INGRESO

CAPÍTULO 8 ACTIVOS FINANCIEROS
ARTÍCULO 83 REINTEGRO DE PRESTAMOS CONC.FUERA DEL S.PUBLIC

CONC.	SUBC.	DESCRIPCIÓN	COMPROMISOS CONCERTADOS		COMPROMISOS REALIZADOS	COMPROMISOS PDES. REALIZAR A 31-12
			INCORPORADOS PPTOS. CERRADOS	EN EL EJERCICIO		
830	83000	Reintegro préstamos a corto plazo al personal	0,00	0,00	0,00	0,00
		TOTAL ARTÍCULO	0,00	0,00	0,00	0,00

Fecha de Referencia: 31/12/2005
Fecha de Creación: 21/02/2006

O.A.L.D.I.M.

LIQUIDACIÓN DEL PRESUPUESTO DE INGRESOS
2.- DESARROLLO DE LOS COMPROMISOS DE INGRESO

CAPÍTULO 8 ACTIVOS FINANCIEROS
ARTÍCULO 87 REMANENTE DE TESORERIA

CONC.	SUBC.	DESCRIPCIÓN	COMPROMISOS CONCERTADOS		COMPROMISOS REALIZADOS	COMPROMISOS PDES. REALIZAR A 31-12
			INCORPORADOS PPTOS. CERRADOS	EN EL EJERCICIO		
870	87002	Aplic. para financ. de incorporaciones de crédito	0,00	0,00	0,00	0,00
		TOTAL ARTÍCULO	0,00	0,00	0,00	0,00
		TOTAL CAPÍTULO	0,00	0,00	0,00	0,00
Total Gen.:			0,00	0,00	0,00	0,00

Fecha de Referencia: 31/12/2005
Fecha de Creación: 21/02/2006

ORGANISMO AUTONOMO LOCAL



Desarrollo Integral del Municipio

Innovación Empleo Economía

Cuenta General. Ejercicio 2005.

8.3. Desarrollo del proceso de gestión

C u e n t a
G E N E R A L

2005

ORGANISMO AUTONOMO LOCAL



Desarrollo Integral del Municipio

Innovación Empleo Economía

Cuenta General. Ejercicio 2005.

8.3.1. Derechos reconocidos

O.A.L.D.I.M.

Fecha de Referencia: 31/12/2005
Fecha de Creación: 21/02/2006

LIQUIDACIÓN DEL PRESUPUESTO DE INGRESOS
3. DESARROLLO DEL PROCESO DE GESTIÓN. A.- DERECHOS RECONOCIDOS
CAPÍTULO 3 TASAS Y OTROS INGRESOS
ARTÍCULO 39 OTROS INGRESOS

CONC.	SUBC.	DESCRIPCIÓN	DERECHOS RECONOCIDOS				DERECHOS ANULADOS		DERECHOS RECONOCIDOS NETOS
			CONTRAIDO PREVIO ING. DIRECTO	CONTRAIDO PREVIO ING. RECIBO	DECLAR. AUTOLIQUID.	OTROS ING. SIN CONT. PREVIO	TOTALES	ANUL. DE LIQUIDAC.	
399	39900	Otros ingresos diversos	0,00	0,00	0,00	2.010,69	0,00	0,00	2.010,69
		TOTAL ARTÍCULO	0,00	0,00	0,00	2.010,69	0,00	0,00	2.010,69
		TOTAL CAPÍTULO	0,00	0,00	0,00	2.010,69	0,00	0,00	2.010,69

O.A.L.D.I.M.

Fecha de Referencia: 31/12/2005
Fecha de Creación: 21/02/2006

LIQUIDACIÓN DEL PRESUPUESTO DE INGRESOS
3. DESARROLLO DEL PROCESO DE GESTIÓN. A.- DERECHOS RECONOCIDOS

CAPÍTULO 4 TRANSFERENCIAS CORRIENTES
ARTÍCULO 40 DE LA ADMINISTRACION GENERAL DE LA ENTIDAD LOC

CONC.	SUBC.	DESCRIPCIÓN	DERECHOS RECONOCIDOS				DERECHOS ANULADOS		DERECHOS RECONOCIDOS NETOS
			CONTRAIDO PREVIO ING. DIRECTO	CONTRAIDO PREVIO ING. RECIBO	DECLAR. AUTOLIQUID.	OTROS ING. SIN CONT. PREVIO	TOTALES	ANUL. DE LIQUIDAC.	
400	40000	Transferencias del Ayuntamiento	499.405,00	0,00	0,00	0,00	0,00	0,00	499.405,00
400	40001	Otras aportaciones de la Entidad Local	11.551,23	0,00	0,00	0,00	0,00	0,00	11.551,23
		TOTAL ARTÍCULO	510.956,23	0,00	0,00	0,00	0,00	0,00	510.956,23

O.A.L.D.I.M.

Fecha de Referencia: 31/12/2005
Fecha de Creación: 21/02/2006

LIQUIDACIÓN DEL PRESUPUESTO DE INGRESOS
3. DESARROLLO DEL PROCESO DE GESTIÓN. A.- DERECHOS RECONOCIDOS

CAPÍTULO 4 TRANSFERENCIAS CORRIENTES

ARTÍCULO 41 DE ORG. AUTONOMOS ADMINISTRATIVOS DE LA ENT.LC

CONC.	SUBC.	DESCRIPCIÓN	DERECHOS RECONOCIDOS				DERECHOS ANULADOS		DERECHOS RECONOCIDOS NETOS
			CONTRAIDO PREVIO ING. DIRECTO	CONTRAIDO PREVIO ING. RECIBO	DECLAR. AUTOLIQUID.	OTROS ING. SIN CONT. PREVIO	TOTALES	ANUL. DE LIQUIDAC.	
411	411100	Otras transferencias	0,00	0,00	0,00	0,00	0,00	0,00	0,00
		TOTAL ARTÍCULO	0,00	0,00	0,00	0,00	0,00	0,00	0,00

O.A.L.D.I.M.

Fecha de Referencia: 31/12/2005
Fecha de Creación: 21/02/2006

LIQUIDACIÓN DEL PRESUPUESTO DE INGRESOS
3. DESARROLLO DEL PROCESO DE GESTIÓN. A.- DERECHOS RECONOCIDOS

CAPÍTULO 4 TRANSFERENCIAS CORRIENTES
ARTÍCULO 42 DEL ESTADO

CONC.	SUBC.	DESCRIPCIÓN	DERECHOS RECONOCIDOS				DERECHOS ANULADOS		DERECHOS RECONOCIDOS NETOS
			CONTRAIDO PREVIO ING. DIRECTO	CONTRAIDO PREVIO ING. RECIBO	DECLAR. AUTOLIQUID.	OTROS ING. SIN CONT. PREVIO	TOTALES	ANUL. DE LIQUIDAC.	
420	42004	Aportación Ministerio Administraciones P	437.091,26	0,00	0,00	0,00	0,00	0,00	437.091,26
421	42100	De Organismos autónomos administrativos	0,00	0,00	0,00	0,00	0,00	0,00	0,00
421	42101	De Organismos autónomos administrativos	0,00	0,00	0,00	0,00	0,00	0,00	0,00
		TOTAL ARTÍCULO	437.091,26	0,00	0,00	0,00	0,00	0,00	437.091,26

O.A.L.D.I.M.

Fecha de Referencia: 31/12/2005
 Fecha de Creación: 21/02/2006

LIQUIDACIÓN DEL PRESUPUESTO DE INGRESOS
 3. DESARROLLO DEL PROCESO DE GESTIÓN. A.- DERECHOS RECONOCIDOS
 CAPÍTULO 4 TRANSFERENCIAS CORRIENTES
 ARTÍCULO 45 DE COMUNIDADES AUTÓNOMAS

CONC.	SUBC.	DESCRIPCIÓN	DERECHOS RECONOCIDOS				DERECHOS ANULADOS		DERECHOS RECONOCIDOS NETOS	
			CONTRAIDO PREVIO ING. DIRECTO	CONTRAIDO PREVIO ING. RECIBO	DECLAR. AUTOLÍQUID.	OTROS ING. SIN CONT. PREVIO	TOTALES	ANUL. DE LIQUIDAD.		DEVOLUCION DE INGRESOS
451	45101	Transferencias del Servicio Andaluz de E	1.001.725,25	0,00	0,00	0,00	1.001.725,25	0,00	0,00	1.001.725,25
451	45102	Transferencias del Servicio Andaluz de E	428.866,56	0,00	0,00	0,00	428.866,56	0,00	0,00	428.866,56
455	45500	Aportación J. A.	0,00	0,00	0,00	0,00	0,00	0,00	0,00	0,00
455	45501	Aportación J. A.	0,00	0,00	0,00	0,00	0,00	0,00	0,00	0,00
455	45502	Transferencia Admón. Gral. J.A.	76.405,82	0,00	0,00	0,00	76.405,82	0,00	0,00	76.405,82
455	45503	Aportación J.A.	5.996,00	0,00	0,00	0,00	5.996,00	0,00	0,00	5.996,00
455	45504	Aportación J.A.	0,00	0,00	0,00	0,00	0,00	0,00	0,00	0,00
		TOTAL ARTÍCULO	1.512.993,63	0,00	0,00	0,00	1.512.993,63	0,00	0,00	1.512.993,63
		TOTAL CAPÍTULO	2.461.041,12	0,00	0,00	0,00	2.461.041,12	0,00	0,00	2.461.041,12

O.A.L.D.I.M.

Fecha de Referencia: 31/12/2005
Fecha de Creación: 21/02/2006

LIQUIDACIÓN DEL PRESUPUESTO DE INGRESOS
3. DESARROLLO DEL PROCESO DE GESTIÓN. A.- DERECHOS RECONOCIDOS

CAPÍTULO 5 INGRESOS PATRIMONIALES
ARTÍCULO 52 INTERESES DE DEPOSITOS

CONC.	SUBC.	DESCRIPCIÓN	DERECHOS RECONOCIDOS			DERECHOS ANULADOS		DERECHOS RECONOCIDOS NETOS	
			CONTRAIDO PREVIO ING. DIRECTO	CONTRAIDO PREVIO ING. RECIBO	DECLAR. AUTOLÍQUID.	OTROS ING. SIN CONT. PREVIO	TOTALES		ANUL. DE LIQUIDAD.
521	52100	Intereses de cuentas bancarias	1.592,42	0,00	0,00	4.417,44	6.009,86	0,00	6.009,86
		TOTAL ARTÍCULO	1.592,42	0,00	0,00	4.417,44	6.009,86	0,00	6.009,86
		TOTAL CAPÍTULO	1.592,42	0,00	0,00	4.417,44	6.009,86	0,00	6.009,86

O.A.L.D.I.M.

Fecha de Referencia: 31/12/2005
Fecha de Creación: 21/02/2006

LIQUIDACIÓN DEL PRESUPUESTO DE INGRESOS
3. DESARROLLO DEL PROCESO DE GESTIÓN. A.- DERECHOS RECONOCIDOS

CAPÍTULO 8 ACTIVOS FINANCIEROS

ARTÍCULO 83 REINTEGRO DE PRESTAMOS CONC.FUERA DEL S.PUBLIC

CONC.	SUBC.	DESCRIPCIÓN	DERECHOS RECONOCIDOS				DERECHOS ANULADOS		DERECHOS RECONOCIDOS NETOS
			CONTRAIDO PREVIO ING. DIRECTO	CONTRAIDO PREVIO ING. RECIBO	DECLAR. AUTOLIQUID.	OTROS ING. SIN CONT. PREVIO	TOTALES	ANUL. DE LIQUIDAC.	
830	83000	Reintegro préstamos a corto plazo al perso	0,00	0,00	0,00	0,00	0,00	0,00	0,00
		TOTAL ARTÍCULO	0,00	0,00	0,00	0,00	0,00	0,00	0,00

O.A.L.D.I.M.

Fecha de Referencia: 31/12/2005
Fecha de Creación: 21/02/2006

LIQUIDACIÓN DEL PRESUPUESTO DE INGRESOS
3. DESARROLLO DEL PROCESO DE GESTIÓN. A.- DERECHOS RECONOCIDOS
CAPÍTULO 8 ACTIVOS FINANCIEROS
ARTÍCULO 87 REMANENTE DE TESORERÍA

CONC.	SUBC.	DESCRIPCIÓN	DERECHOS RECONOCIDOS				DERECHOS ANULADOS		DERECHOS RECONOCIDOS NETOS
			CONTRAIDO PREVIO ING. DIRECTO	CONTRAIDO PREVIO ING. RECIBO	DECLAR. AUTOLIQUID.	OTROS ING. SIN CONT. PREVIO	TOTALES	ANUL. DE LIQUIDAC.	
870	87002	Aplic. para financ. de incorporaciones de c	0,00	0,00	0,00	0,00	0,00	0,00	0,00
		TOTAL ARTÍCULO	0,00	0,00	0,00	0,00	0,00	0,00	0,00
		TOTAL CAPÍTULO	0,00	0,00	0,00	0,00	0,00	0,00	0,00
Total Gen.:			2.462.633,54	0,00	0,00	6.428,13	2.469.061,67	0,00	2.469.061,67

ORGANISMO AUTONOMO LOCAL



Desarrollo Integral del Municipio

Innovación Empleo Economía

Cuenta General. Ejercicio 2005.

8.3.2. Liquidaciones canceladas

O.A.L.D.I.M.

Fecha de Referencia: 31/12/2005
Fecha de Creación: 21/02/2006

LIQUIDACIÓN DEL PRESUPUESTO DE INGRESOS
3.- DESARROLLO DEL PROCESO DE GESTIÓN. B.- DERECHOS CANCELADOS

CAPÍTULO 3 TASAS Y OTROS INGRESOS
ARTÍCULO 39 OTROS INGRESOS

CONC.	SUBC.	DESCRIPCIÓN	DERECHOS RECONOCIDOS NETOS	RECAUDACIÓN		NETA	BAJAS POR INSOLVENCIA Y OTRAS	TOTAL LIQUIDACIONES CANCELADAS	DCHOS. REC. PDTES. COBRO EN 31-12
				TOTAL	DEVOLUCIONES INGRESOS				
399	39900	Otros ingresos diversos	2.010,69	0,00	2.010,69	0,00	2.010,69	0,00	
		TOTAL ARTÍCULO	2.010,69	0,00	2.010,69	0,00	2.010,69	0,00	
		TOTAL CAPÍTULO	2.010,69	0,00	2.010,69	0,00	2.010,69	0,00	

O.A.L.D.I.M.

Fecha de Referencia: 31/12/2005
Fecha de Creación: 21/02/2006

LIQUIDACIÓN DEL PRESUPUESTO DE INGRESOS
3.- DESARROLLO DEL PROCESO DE GESTIÓN. B.- DERECHOS CANCELADOS

CAPÍTULO 4 TRANSFERENCIAS CORRIENTES
ARTÍCULO 40 DE LA ADMINISTRACION GENERAL DE LA ENTIDAD LOC

CONC.	SUBC.	DESCRIPCIÓN	DERECHOS RECONOCIDOS NETOS	RECAUDACIÓN		BAJAS POR INSOLVENCIA Y OTRAS	TOTAL LIQUIDACIONES CANCELADAS	DCHOS. REC. PDTES. COBRO EN 31-12
				TOTAL	DEVOLUCIONES INGRESOS			
400	40000		499.405,00	0,00	0,00	39.905,00	39.905,00	459.500,00
400	40001	Transferencias del Ayuntamiento Otras aportaciones de la Entidad Local	11.551,23	0,00	0,00	11.551,23	11.551,23	0,00
		TOTAL ARTÍCULO	510.956,23	0,00	0,00	51.456,23	51.456,23	459.500,00

O.A.L.D.I.M.

Fecha de Referencia: 31/12/2005
Fecha de Creación: 21/02/2006

LIQUIDACIÓN DEL PRESUPUESTO DE INGRESOS
3.- DESARROLLO DEL PROCESO DE GESTIÓN. B.- DERECHOS CANCELADOS

CAPÍTULO 4 TRANSFERENCIAS CORRIENTES
ARTÍCULO 41 DE ORG. AUTONOMOS ADMINISTRATIVOS DE LA ENT.LC

CONC.	SUBC.	DESCRIPCIÓN	DERECHOS RECONOCIDOS NETOS	RECAUDACIÓN		NETA	BAJAS POR INSOLVENCIA Y OTRAS	TOTAL LIQUIDACIONES CANCELADAS	DCHOS. REC. PDES. COBRO EN 31-12
				TOTAL	DEVOLUCIONES INGRESOS				
411	41100	Otras transferencias	0,00	0,00	0,00	0,00	0,00	0,00	0,00
		TOTAL ARTÍCULO	0,00	0,00	0,00	0,00	0,00	0,00	0,00

O.A.L.D.I.M.

Fecha de Referencia: 31/12/2005
Fecha de Creación: 21/02/2006

LIQUIDACIÓN DEL PRESUPUESTO DE INGRESOS
3.- DESARROLLO DEL PROCESO DE GESTIÓN. B.- DERECHOS CANCELADOS

CAPÍTULO 4 TRANSFERENCIAS CORRIENTES
ARTÍCULO 42 DEL ESTADO

CONC.	SUBC.	DESCRIPCIÓN	DERECHOS RECONOCIDOS NETOS	RECAUDACIÓN		BAJAS POR INSOLVENCIA Y OTRAS	TOTAL LIQUIDACIONES CANCELADAS	DCHOS. REC. PDTES. COBRO EN 31-12
				TOTAL	DEVOLUCIONES INGRESOS			
420	42004	Aportación Ministerio Administraciones P	437.091,26	0,00	0,00	0,00	0,00	437.091,26
421	42100	De Organismos autónomos administrativos	0,00	0,00	0,00	0,00	0,00	0,00
421	42101	De Organismos autónomos administrativos	0,00	0,00	0,00	0,00	0,00	0,00
		TOTAL ARTÍCULO	437.091,26	0,00	0,00	0,00	0,00	437.091,26

O.A.L.D.I.M.Fecha de Referencia: 31/12/2005
Fecha de Creación: 21/02/2006LIQUIDACIÓN DEL PRESUPUESTO DE INGRESOS
3.- DESARROLLO DEL PROCESO DE GESTIÓN. B.- DERECHOS CANCELADOSCAPÍTULO 4 TRANSFERENCIAS CORRIENTES
ARTÍCULO 45 DE COMUNIDADES AUTONOMAS

CONC.	SUBC.	DESCRIPCIÓN	DERECHOS RECONOCIDOS NETOS	RECAUDACIÓN		BAJAS POR INSOLVENCIA Y OTRAS	TOTAL LIQUIDACIONES CANCELADAS	DCHOS. REC. PDTES. COBRO EN 31-12
				TOTAL	DEVOLUCIONES INGRESOS			
451	45101	Transferencias del Servicio Andaluz de E	1.001.725,25	661.195,80	0,00	0,00	661.195,80	340.529,45
451	45102	Transferencias del Servicio Andaluz de E	428.866,56	321.649,92	0,00	0,00	321.649,92	107.216,64
455	45500	Aportación J. A.	0,00	0,00	0,00	0,00	0,00	0,00
455	45501	Aportación J. A.	0,00	0,00	0,00	0,00	0,00	0,00
455	45502	Transferencia Admón. Gral. J.A.	76.405,82	76.405,82	0,00	0,00	76.405,82	0,00
455	45503	Aportación J.A.	5.996,00	0,00	0,00	0,00	0,00	5.996,00
455	45504	Aportación J.A.	0,00	0,00	0,00	0,00	0,00	0,00
		TOTAL ARTÍCULO	1.512.993,63	1.059.251,54	0,00	0,00	1.059.251,54	453.742,09
		TOTAL CAPÍTULO	2.461.041,12	1.110.707,77	0,00	0,00	1.110.707,77	1.350.333,35

O.A.L.D.I.M.

Fecha de Referencia: 31/12/2005
Fecha de Creación: 21/02/2006

LIQUIDACIÓN DEL PRESUPUESTO DE INGRESOS
3.- DESARROLLO DEL PROCESO DE GESTIÓN. B.- DERECHOS CANCELADOS

CAPÍTULO 5 INGRESOS PATRIMONIALES
ARTÍCULO 52 INTERESES DE DEPOSITOS

CONC.	SUBC.	DESCRIPCIÓN	DERECHOS RECONOCIDOS NETOS	RECAUDACIÓN		BAJAS POR INSOLVENCIA Y OTRAS	TOTAL LIQUIDACIONES CANCELADAS	DCHOS. REC. PDTES. COBRO EN 31-12
				TOTAL	DEVOLUCIONES INGRESOS			
521	52100	Intereses de cuentas bancarias	6.009,86	0,00	0,00	6.009,86	0,00	
		TOTAL ARTÍCULO	6.009,86	0,00	0,00	6.009,86	0,00	
		TOTAL CAPÍTULO	6.009,86	0,00	0,00	6.009,86	0,00	

O.A.L.D.I.M.

Fecha de Referencia: 31/12/2005
Fecha de Creación: 21/02/2006

LIQUIDACIÓN DEL PRESUPUESTO DE INGRESOS
3.- DESARROLLO DEL PROCESO DE GESTIÓN. B.- DERECHOS CANCELADOS

CAPÍTULO 8 ACTIVOS FINANCIEROS
ARTÍCULO 83 REINTEGRO DE PRESTAMOS CONC.FUERA DEL S.PUBLIC

CONC.	SUBC.	DESCRIPCIÓN	DERECHOS RECONOCIDOS NETOS	RECAUDACIÓN		NETA	BAJAS POR INSOLVENCIA Y OTRAS	TOTAL LIQUIDACIONES CANCELADAS	DCHOS. REC. PDTES. COBRO EN 31-12
				TOTAL	DEVOLUCIONES INGRESOS				
830	83000	Reintegro préstamos a corto plazo al perso	0,00	0,00	0,00	0,00	0,00	0,00	0,00
		TOTAL ARTÍCULO	0,00	0,00	0,00	0,00	0,00	0,00	0,00

O.A.L.D.I.M.Fecha de Referencia: 31/12/2005
Fecha de Creación: 21/02/2006LIQUIDACIÓN DEL PRESUPUESTO DE INGRESOS
3.- DESARROLLO DEL PROCESO DE GESTIÓN. B.- DERECHOS CANCELADOS

CAPÍTULO 8 ACTIVOS FINANCIEROS

ARTÍCULO 87 REMANENTE DE TESORERÍA

CONC.	SUBC.	DESCRIPCIÓN	DERECHOS RECONOCIDOS NETOS	RECAUDACIÓN		NETA	BAJAS POR INSOLVENCIA Y OTRAS	TOTAL LIQUIDACIONES CANCELADAS	DCHOS. REC. PDTES. COBRO EN 31-12
				TOTAL	DEVOLUCIONES INGRESOS				
870	87002	Aplic. para financ. de incorporaciones de c	0,00	0,00	0,00	0,00	0,00	0,00	0,00
		TOTAL ARTÍCULO	0,00	0,00	0,00	0,00	0,00	0,00	0,00
		TOTAL CAPÍTULO	0,00	0,00	0,00	0,00	0,00	0,00	0,00
Total Gen.:			2.469.061,67	0,00	1.118.728,32	1.118.728,32	0,00	1.118.728,32	1.350.333,35

ORGANISMO AUTONOMO LOCAL



Desarrollo Integral del Municipio

Innovación Empleo Economía

Cuenta General. Ejercicio 2005.

8.4. Desarrollo de las devoluciones de ingresos

C u e n t a
G E N E R A L

2005

O.A.L.D.I.M.Fecha de Referencia: 31/12/2005
Fecha de Creación: 21/02/2006LIQUIDACIÓN DEL PRESUPUESTO DE INGRESOS
4.- DESARROLLO DE LAS DEVOLUCIONES DE INGRESOSCAPÍTULO 3 TASAS Y OTROS INGRESOS
ARTÍCULO 39 OTROS INGRESOS

CONC.	SUBC.	DESCRIPCIÓN	DEVOLUCIONES RECONOCIDAS			DEVOLUCIONES EFECT. EN EL EJERCICIO	PDTES. PAGO EN 31-12
			SALDO INICIAL PDTE. PAGO	MODIFICACION SALDO INICIAL	EN EL EJERCICIO		
399	39900	Otros ingresos diversos	0,00	0,00	0,00	0,00	0,00
		TOTAL ARTÍCULO	0,00	0,00	0,00	0,00	0,00
		TOTAL CAPÍTULO	0,00	0,00	0,00	0,00	0,00

O.A.L.D.I.M.

LIQUIDACION DEL PRESUPUESTO DE INGRESOS
4.- DESARROLLO DE LAS DEVOLUCIONES DE INGRESOS

CAPITULO 4 TRANSFERENCIAS CORRIENTES

ARTÍCULO 40 DE LA ADMINISTRACION GENERAL DE LA ENTIDAD LOC

Fecha de Referencia: 31/12/2005
Fecha de Creación: 21/02/2006

CONC.	SUBC.	DESCRIPCIÓN	DEVOLUCIONES RECONOCIDAS				DEVOLUCIONES EFECT. EN EL EJERCICIO	PDTES. PAGO EN 31-12
			SALDO INICIAL PDTE. PAGO	MODIFICACION SALDO INICIAL	EN EL EJERCICIO	TOTAL		
400	40000	Transferencias del Ayuntamiento	0,00	0,00	0,00	0,00	0,00	
400	40001	Otras aportaciones de la Entidad Local	0,00	0,00	0,00	0,00	0,00	
		TOTAL ARTÍCULO	0,00	0,00	0,00	0,00	0,00	

O.A.L.D.I.M.

Fecha de Referencia: 31/12/2005
Fecha de Creación: 21/02/2006

LIQUIDACIÓN DEL PRESUPUESTO DE INGRESOS
4.- DESARROLLO DE LAS DEVOLUCIONES DE INGRESOS
CAPÍTULO 4 TRANSFERENCIAS CORRIENTES
ARTÍCULO 41 DE ORG. AUTONOMOS ADMINISTRATIVOS DE LA ENT.LC

CONC.	SUBC.	DESCRIPCIÓN	DEVOLUCIONES RECONOCIDAS			DEVOLUCIONES EFECT. EN EL EJERCICIO	PDTES. PAGO EN 31-12
			SALDO INICIAL PDTE. PAGO	MODIFICACION SALDO INICIAL	EN EL EJERCICIO		
411		Otras transferencias	0,00	0,00	0,00	0,00	0,00
		TOTAL ARTÍCULO	0,00	0,00	0,00	0,00	0,00

O.A.L.D.I.M.

Fecha de Referencia: 31/12/2005
Fecha de Creación: 21/02/2006

LIQUIDACIÓN DEL PRESUPUESTO DE INGRESOS
4.- DESARROLLO DE LAS DEVOLUCIONES DE INGRESOS
CAPÍTULO 4 TRANSFERENCIAS CORRIENTES
ARTÍCULO 42 DEL ESTADO

CONC.	SUBC.	DESCRIPCIÓN	DEVOLUCIONES RECONOCIDAS			DEVOLUCIONES EFECT. EN EL EJERCICIO	PDTES. PAGO EN 31-12
			SALDO INICIAL PDTE. PAGO	MODIFICACION SALDO INICIAL	EN EL EJERCICIO		
420	42004	Aportación Ministerio Administraciones Públicas	0,00	0,00	0,00	0,00	0,00
421	42100	De Organismos autónomos administrativos	0,00	0,00	0,00	0,00	0,00
421	42101	De Organismos autónomos administrativos	0,00	0,00	0,00	0,00	0,00
		TOTAL ARTÍCULO	0,00	0,00	0,00	0,00	0,00

O.A.L.D.I.M.Fecha de Referencia: 31/12/2005
Fecha de Creación: 21/02/2006LIQUIDACIÓN DEL PRESUPUESTO DE INGRESOS
4.- DESARROLLO DE LAS DEVOLUCIONES DE INGRESOSCAPÍTULO 4 TRANSFERENCIAS CORRIENTES
ARTÍCULO 45 DE COMUNIDADES AUTONOMAS

CONC.	SUBC.	DESCRIPCIÓN	DEVOLUCIONES RECONOCIDAS				DEVOLUCIONES EFECT. EN EL EJERCICIO	PDTES. PAGO EN 31-12
			SALDO INICIAL PDTE. PAGO	MODIFICACION SALDO INICIAL	EN EL EJERCICIO	TOTAL		
451	45101	Transferencias del Servicio Andaluz de Empleo	0,00	0,00	0,00	0,00	0,00	
451	45102	Transferencias del Servicio Andaluz de Empleo	0,00	0,00	0,00	0,00	0,00	
455	45500	Aportación J. A.	0,00	0,00	0,00	0,00	0,00	
455	45501	Aportación J. A.	0,00	0,00	0,00	0,00	0,00	
455	45502	Transferencia Admón. Gral. J.A.	0,00	0,00	0,00	0,00	0,00	
455	45503	Aportación J.A.	0,00	0,00	0,00	0,00	0,00	
455	45504	Aportación J.A.	0,00	0,00	0,00	0,00	0,00	
		TOTAL ARTÍCULO	0,00	0,00	0,00	0,00	0,00	
		TOTAL CAPÍTULO	0,00	0,00	0,00	0,00	0,00	

O.A.L.D.I.M.

LIQUIDACIÓN DEL PRESUPUESTO DE INGRESOS
4.- DESARROLLO DE LAS DEVOLUCIONES DE INGRESOS

CAPÍTULO 5 INGRESOS PATRIMONIALES
ARTÍCULO 52 INTERESES DE DEPOSITOS

CONC.	SUBC.	DESCRIPCIÓN	DEVOLUCIONES RECONOCIDAS			DEVOLUCIONES EFECT. EN EL EJERCICIO	PDTES. PAGO EN 31-12
			SALDO INICIAL PDTE. PAGO	MODIFICACION SALDO INICIAL	EN EL EJERCICIO		
521	52100	Intereses de cuentas bancarias	0,00	0,00	0,00	0,00	0,00
		TOTAL ARTÍCULO	0,00	0,00	0,00	0,00	0,00
		TOTAL CAPÍTULO	0,00	0,00	0,00	0,00	0,00

Fecha de Referencia: 31/12/2005
Fecha de Creación: 21/02/2006

O.A.L.D.I.M.

Fecha de Referencia: 31/12/2005
Fecha de Creación: 21/02/2006

LIQUIDACION DEL PRESUPUESTO DE INGRESOS
4.- DESARROLLO DE LAS DEVOLUCIONES DE INGRESOS

CAPÍTULO 8 ACTIVOS FINANCIEROS
ARTÍCULO 83 REINTEGRO DE PRESTAMOS CONC.FUERA DEL S.PUBLIC

CONC.	SUBC.	DESCRIPCIÓN	DEVOLUCIONES RECONOCIDAS			DEVOLUCIONES EFECT. EN EL EJERCICIO	PDTES. PAGO EN 31-12
			SALDO INICIAL PDTE. PAGO	MODIFICACION SALDO INICIAL	EN EL EJERCICIO		
830	83000	Reintegro préstamos a corto plazo al personal	0,00	0,00	0,00	0,00	0,00
		TOTAL ARTÍCULO	0,00	0,00	0,00	0,00	0,00

O.A.L.D.I.M.Fecha de Referencia: 31/12/2005
Fecha de Creación: 21/02/2006LIQUIDACIÓN DEL PRESUPUESTO DE INGRESOS
4.- DESARROLLO DE LAS DEVOLUCIONES DE INGRESOSCAPÍTULO 8 ACTIVOS FINANCIEROS
ARTÍCULO 87 REMANENTE DE TESORERÍA

CONC.	SUBC.	DESCRIPCIÓN	DEVOLUCIONES RECONOCIDAS				DEVOLUCIONES EFECT. EN EL EJERCICIO	PDTES. PAGO EN 31-12
			SALDO INICIAL PDTE. PAGO	MODIFICACION SALDO INICIAL	EN EL EJERCICIO	TOTAL		
870	87002	Aplic. para financ. de incorporaciones de crédito	0,00	0,00	0,00	0,00	0,00	
		TOTAL ARTÍCULO	0,00	0,00	0,00	0,00	0,00	
		TOTAL CAPÍTULO	0,00	0,00	0,00	0,00	0,00	
Total Gen.:			0,00	0,00	0,00	0,00	0,00	

ORGANISMO AUTONOMO LOCAL



Desarrollo Integral del Municipio

Innovación Empleo Economía

Cuenta General. Ejercicio 2005.

8.5. Resumen por capítulos de la Liquidación del Estado de Ingresos

C u e n t a
G E N E R A L

2005

O.A.L.D.I.M.

LIQUIDACIÓN DEL PRESUPUESTO DE INGRESOS
RESUMEN POR CAPÍTULOS
1.- LIQUIDACIÓN DEL ESTADO DE INGRESOS

CAPÍTULO 3 TASAS Y OTROS INGRESOS

Fecha de Referencia: 31/12/2005
Fecha de Creación: 21/02/2006

ARTÍCULO	DESCRIPCIÓN	PREVISIONES INICIALES	MODIFICACIÓN DE PREVISIONES		PREVISIONES DEFINITIVAS	DERECHOS RECONOCIDOS NETOS	COMPARAC. PREVIS/DCHOS	
			EN AUMENTO	EN DISMINUCIÓN			EXCESO PREVISIONES S/DCHOS	EXCESO DCHOS S/PREVISIONES
39	OTROS INGRESOS	1.200,00	0,00	0,00	1.200,00	2.010,69	0,00	810,69
	TOTAL CAPÍTULO	1.200,00	0,00	0,00	1.200,00	2.010,69	0,00	810,69

O.A.L.D.I.M.LIQUIDACIÓN DEL PRESUPUESTO DE INGRESOS
RESUMEN POR CAPÍTULOS
I.- LIQUIDACIÓN DEL ESTADO DE INGRESOS**CAPÍTULO 4 TRANSFERENCIAS CORRIENTES**Fecha de Referencia: 31/12/2005
Fecha de Creación: 21/02/2006

ARTÍCULO	DESCRIPCIÓN	PREVISIONES INICIALES	MODIFICACIÓN DE PREVISIONES		PREVISIONES DEFINITIVAS	DERECHOS RECONOCIDOS NETOS	COMPARAC. PREVIS/DCHOS	
			EN AUMENTO	EN DISMINUCIÓN			EXCESO PREVISIONES S/DCHOS	EXCESO DCHOS, S/ PREVISIONES
40	DE LA ADMINISTRACION GENERAL DE LA ENT	497.900,00	13.056,23	0,00	510.956,23	510.956,23	0,00	0,00
41	DE ORG. AUTONOMOS ADMINISTRATIVOS DE	0,00	0,00	0,00	0,00	0,00	0,00	0,00
42	DEL ESTADO	0,00	437.091,26	0,00	437.091,26	437.091,26	0,00	0,00
45	DE COMUNIDADES AUTONOMAS	0,00	1.534.588,86	0,00	1.534.588,86	1.512.993,63	21.595,23	0,00
	TOTAL CAPÍTULO	497.900,00	1.984.736,35	0,00	2.482.636,35	2.461.041,12	21.595,23	0,00

O.A.L.D.I.M.

LIQUIDACIÓN DEL PRESUPUESTO DE INGRESOS
RESUMEN POR CAPÍTULOS
I.- LIQUIDACIÓN DEL ESTADO DE INGRESOS

CAPÍTULO 5 INGRESOS PATRIMONIALES

Fecha de Referencia: 31/12/2005
Fecha de Creación: 21/02/2006

ARTÍCULO	DESCRIPCIÓN	PREVISIONES INICIALES	MODIFICACIÓN DE PREVISIONES		PREVISIONES DEFINITIVAS	DERECHOS RECONOCIDOS NETOS	COMPARAC. PREVIS/DCHOS	
			EN AUMENTO	EN DISMINUCIÓN			EXCESO PREVISIONES S/DCHOS	EXCESO DCHOS S/PREVISIONES
52	INTERESES DE DEPOSITOS	0,00	0,00	0,00	0,00	6.009,86	0,00	6.009,86
	TOTAL CAPÍTULO	0,00	0,00	0,00	0,00	6.009,86	0,00	6.009,86

O.A.L.D.I.M.

LIQUIDACIÓN DEL PRESUPUESTO DE INGRESOS
RESUMEN POR CAPÍTULOS
I.- LIQUIDACIÓN DEL ESTADO DE INGRESOS

CAPÍTULO 8 ACTIVOS FINANCIEROS

Fecha de Referencia: 31/12/2005
Fecha de Creación: 21/02/2006

ARTÍCULO	DESCRIPCIÓN	PREVISIONES INICIALES	MODIFICACIÓN DE PREVISIONES		PREVISIONES DEFINITIVAS	DERECHOS RECONOCIDOS NETOS	COMPARAC. PREVIS/DCHOS	
			EN AUMENTO	EN DISMINUCIÓN			EXCESO PREVISIONES S/DCHOS	EXCESO DCHOS, S/ PREVISIONES
83	REINTEGRO DE PRESTAMOS CONC.FUERA DE	600,00	0,00	0,00	600,00	0,00	0,00	
87	REMANENTE DE TESORERIA	0,00	283.598,36	0,00	283.598,36	0,00	0,00	
	TOTAL CAPÍTULO	600,00	283.598,36	0,00	284.198,36	0,00	0,00	
Total Gen.:		499.700,00	2.268.334,71	0,00	2.768.034,71	2.469.061,67	6.820,55	

ORGANISMO AUTONOMO LOCAL



Desarrollo Integral del Municipio

Innovación Empleo Economía

Cuenta General. Ejercicio 2005.

8.6. Resumen por capítulos del desarrollo de los compromisos de ingreso

C u e n t a
G E N E R A L

2005

O.A.L.D.I.M.

Fecha de Referencia: 31/12/2005
Fecha de Creación: 21/02/2006

LIQUIDACIÓN DEL PRESUPUESTO DE INGRESOS
RESUMEN POR CAPÍTULOS
II.- DESARROLLO DE LOS COMPROMISOS DE INGRESOS
CAPÍTULO 3 TASAS Y OTROS INGRESOS

ARTÍCULO	DESCRIPCIÓN	COMPROMISOS CONCERTADOS		COMPROMISOS REALIZADOS	COMPROMISOS PDIES DE REALIZAR A 31-12
		INCORPORADOS DE PTOS. CERRADOS	EN EL EJERCICIO		
39	OTROS INGRESOS	0,00	0,00	0,00	0,00
	TOTAL CAPÍTULO	0,00	0,00	0,00	0,00

O.A.L.D.I.M.

Fecha de Referencia: 31/12/2005
Fecha de Creación: 21/02/2006

LIQUIDACIÓN DEL PRESUPUESTO DE INGRESOS
RESUMEN POR CAPÍTULOS
II.- DESARROLLO DE LOS COMPROMISOS DE INGRESOS
CAPÍTULO 4 TRANSFERENCIAS CORRIENTES

ARTÍCULO	DESCRIPCIÓN	COMPROMISOS CONCERTADOS		COMPROMISOS REALIZADOS	COMPROMISOS PDIOS DE REALIZAR A 31-12
		INCORPORADOS DE PTOS. CERRADOS	EN EL EJERCICIO		
40	DE LA ADMINISTRACION GENERAL DE LA ENT	0,00	0,00	0,00	0,00
41	DE ORG. AUTONOMOS ADMINISTRATIVOS DE	0,00	0,00	0,00	0,00
42	DEL ESTADO	0,00	0,00	0,00	0,00
45	DE COMUNIDADES AUTONOMAS	0,00	0,00	0,00	0,00
	TOTAL CAPÍTULO	0,00	0,00	0,00	0,00

O.A.L.D.I.M.

Fecha de Referencia: 31/12/2005
Fecha de Creación: 21/02/2006

LIQUIDACIÓN DEL PRESUPUESTO DE INGRESOS
RESUMEN POR CAPÍTULOS
II.- DESARROLLO DE LOS COMPROMISOS DE INGRESOS
CAPÍTULO **5** INGRESOS PATRIMONIALES

ARTÍCULO	DESCRIPCIÓN	COMPROMISOS CONCERTADOS		COMPROMISOS REALIZADOS	COMPROMISOS PDIOS DE REALIZAR A 31-12
		INCORPORADOS DE PTOS. CERRADOS	EN EL EJERCICIO		
52	INTERESES DE DEPOSITOS	0,00	0,00	0,00	0,00
	TOTAL CAPÍTULO	0,00	0,00	0,00	0,00

O.A.L.D.I.M.

Fecha de Referencia: 31/12/2005
Fecha de Creación: 21/02/2006

LIQUIDACIÓN DEL PRESUPUESTO DE INGRESOS
RESUMEN POR CAPÍTULOS
II.- DESARROLLO DE LOS COMPROMISOS DE INGRESOS
CAPÍTULO 8 **ACTIVOS FINANCIEROS**

ARTÍCULO	DESCRIPCIÓN	COMPROMISOS CONCERTADOS		COMPROMISOS REALIZADOS	COMPROMISOS PDIOS DE REALIZAR A 31-12
		INCORPORADOS DE PTOS. CERRADOS	EN EL EJERCICIO		
83	REINTEGRO DE PRESTAMOS CONC.FUERA DE	0,00	0,00	0,00	0,00
87	REMANENTE DE TESORERIA	0,00	0,00	0,00	0,00
	TOTAL CAPÍTULO	0,00	0,00	0,00	0,00
Total Gen.:		0,00	0,00	0,00	0,00

ORGANISMO AUTONOMO LOCAL



Desarrollo Integral del Municipio

Innovación Empleo Economía

Cuenta General. Ejercicio 2005.

8.7. Resumen por capítulos del desarrollo del proceso de gestión

C u e n t a
G E N E R A L

2005

ORGANISMO AUTONOMO LOCAL



Desarrollo Integral del Municipio

Innovación Empleo Economía

Cuenta General. Ejercicio 2005.

8.7.1. Resumen por capítulos de los derechos reconocidos

O.A.L.D.I.M.

LIQUIDACIÓN DEL PRESUPUESTO DE INGRESOS
RESUMEN POR CAPÍTULOS
III.- DESARROLLO DEL PROCESO DE GESTIÓN
A.- DERECHOS RECONOCIDOS

Fecha de Referencia: 31/12/2005
Fecha de Creación: 21/02/2006

CAPÍTULO 3 TASAS Y OTROS INGRESOS

ARTÍCULO	DESCRIPCIÓN	DERECHOS RECONOCIDOS				DCHOS ANULADOS POR			DCHOS RECONOCIDOS NETOS
		CONTRAIDO PREVIO ING DIRECT.	CONTRAIDO PREVIO ING. RECIBO	DECLAR. AUTOLIQUID.	OTROS ING. SIN CONT.-PREVIO	TOTALES	ANUL DE LIQUIDAD.	DEVOL. DE INGRESOS	
39	OTROS INGRESOS	0,00	0,00	0,00	2.010,69	2.010,69	0,00	0,00	2.010,69
	TOTAL CAPÍTULO	0,00	0,00	0,00	2.010,69	2.010,69	0,00	0,00	2.010,69

O.A.L.D.I.M.

LIQUIDACIÓN DEL PRESUPUESTO DE INGRESOS
RESUMEN POR CAPÍTULOS
III.- DESARROLLO DEL PROCESO DE GESTIÓN
A.- DERECHOS RECONOCIDOS

Fecha de Referencia: 31/12/2005
Fecha de Creación: 21/02/2006

CAPÍTULO 4 TRANSFERENCIAS CORRIENTES

ARTÍCULO	DESCRIPCIÓN	DERECHOS RECONOCIDOS			DCHOS ANULADOS POR			DCHOS RECONOCIDOS NETOS
		CONTRAIDO PREVIO ING DIRECT.	CONTRAIDO PREVIO ING. RECIBO	DECLAR. AUTOLIQUID.	TOTALES	ANUL DE LIQUIDAD.	DEVOL. DE INGRESOS	
40	DE LA ADMINISTRACION GENERAL DE LA E	510.956,23	0,00	0,00	510.956,23	0,00	0,00	510.956,23
41	DE ORG. AUTONOMOS ADMINISTRATIVOS D	0,00	0,00	0,00	0,00	0,00	0,00	0,00
42	DEL ESTADO	437.091,26	0,00	0,00	437.091,26	0,00	0,00	437.091,26
45	DE COMUNIDADES AUTONOMAS	1.512.993,63	0,00	0,00	1.512.993,63	0,00	0,00	1.512.993,63
	TOTAL CAPÍTULO	2.461.041,12	0,00	0,00	2.461.041,12	0,00	0,00	2.461.041,12

O.A.L.D.I.M.

LIQUIDACIÓN DEL PRESUPUESTO DE INGRESOS
RESUMEN POR CAPÍTULOS
III.- DESARROLLO DEL PROCESO DE GESTIÓN
A.- DERECHOS RECONOCIDOS

Fecha de Referencia: 31/12/2005
Fecha de Creación: 21/02/2006

CAPÍTULO 5 INGRESOS PATRIMONIALES

ARTÍCULO	DESCRIPCIÓN	DERECHOS RECONOCIDOS			DCHOS ANULADOS POR			DCHOS RECONOCIDOS NETOS	
		CONTRAIDO PREVIO ING DIRECT.	CONTRAIDO PREVIO ING. RECIBO	DECLAR. AUTOLIQUID.	OTROS ING. SIN CONT.-PREVIO	TOTALES	ANUL DE LIQUIDAC.		DEVOL. DE INGRESOS
52	INTERESES DE DEPOSITOS	1.592,42	0,00	0,00	4.417,44	6.009,86	0,00	0,00	6.009,86
	TOTAL CAPÍTULO	1.592,42	0,00	0,00	4.417,44	6.009,86	0,00	0,00	6.009,86

O.A.L.D.I.M.

Fecha de Referencia: 31/12/2005
Fecha de Creación: 21/02/2006

LIQUIDACIÓN DEL PRESUPUESTO DE INGRESOS
RESUMEN POR CAPÍTULOS
III.- DESARROLLO DEL PROCESO DE GESTIÓN
A.- DERECHOS RECONOCIDOS

CAPÍTULO 8 ACTIVOS FINANCIEROS

ARTÍCULO	DESCRIPCIÓN	DERECHOS RECONOCIDOS				DCHOS ANULADOS POR			DCHOS RECONOCIDOS NETOS
		CONTRAIDO PREVIO ING DIRECT.	CONTRAIDO PREVIO ING. RECIBO	DECLAR. AUTOLIQUID.	OTROS ING. SIN CONT.-PREVIO	TOTALES	ANUL DE LIQUIDADAC.	DEVOL. DE INGRESOS	
83	REINTEGRO DE PRESTAMOS CONC.FUERA D	0,00	0,00	0,00	0,00	0,00	0,00	0,00	0,00
87	REMANENTE DE TESORERIA	0,00	0,00	0,00	0,00	0,00	0,00	0,00	0,00
	TOTAL CAPÍTULO	0,00	0,00	0,00	0,00	0,00	0,00	0,00	0,00
Total Gen.:		2.462.633,54	0,00	0,00	6.428,13	2.469.061,67	0,00	0,00	2.469.061,67

ORGANISMO AUTONOMO LOCAL



Desarrollo Integral del Municipio

Innovación Empleo Economía

Cuenta General. Ejercicio 2005.

8.7.2. Resumen por capítulos de las liquidaciones canceladas

O.A.L.D.I.M.

Fecha de Referencia: 31/12/2005
Fecha de Creación: 21/02/2006

LIQUIDACIÓN DEL PRESUPUESTO DE INGRESOS
RESUMEN POR CAPÍTULOS
III.- DESARROLLO DEL PROCESO DE GESTIÓN
B.- DERECHOS CANCELADOS

CAPÍTULO 3 TASAS Y OTROS INGRESOS

ARTÍCULO	DESCRIPCIÓN	DCHOS RECONOCIDOS NETOS	RECAUDACIÓN		BAJAS POR INSOLVEN. Y OTRAS	TOTAL LIQUIDACIONES CANCELADAS	DCHOS. REC. PDTES. COBRO EN 31-12
			TOTAL	DEVOLUCIONES INGRESOS			
39	OTROS INGRESOS	2.010,69	2.010,69	0,00	0,00	2.010,69	0,00
	TOTAL CAPÍTULO	2.010,69	2.010,69	0,00	0,00	2.010,69	0,00

O.A.L.D.I.M.Fecha de Referencia: 31/12/2005
Fecha de Creación: 21/02/2006LIQUIDACIÓN DEL PRESUPUESTO DE INGRESOS
RESUMEN POR CAPÍTULOS
III.- DESARROLLO DEL PROCESO DE GESTIÓN
B.- DERECHOS CANCELADOS**CAPÍTULO 4 TRANSFERENCIAS CORRIENTES**

ARTÍCULO	DESCRIPCIÓN	DCHOS RECONOCIDOS NETOS	RECAUDACIÓN DE VOLUCIONES INGRESOS		NETA	BAJAS POR INSOLVEN. Y OTRAS	TOTAL LIQUIDACIONES CANCELADAS	DCHOS. REC. PDTES. COBRO EN 31-12
			TOTAL	DEVOLUCIONES INGRESOS				
40	DE LA ADMINISTRACION GENERAL DE LA ENT	510.956,23	51.456,23	0,00	51.456,23	0,00	51.456,23	459.500,00
41	DE ORG. AUTONOMOS ADMINISTRATIVOS DE	0,00	0,00	0,00	0,00	0,00	0,00	0,00
42	DEL ESTADO	437.091,26	0,00	0,00	0,00	0,00	0,00	437.091,26
45	DE COMUNIDADES AUTONOMAS	1.512.993,63	1.059.251,54	0,00	1.059.251,54	0,00	1.059.251,54	453.742,09
	TOTAL CAPÍTULO	2.461.041,12	1.110.707,77	0,00	1.110.707,77	0,00	1.110.707,77	1.350.333,35

O.A.L.D.I.M.

Fecha de Referencia: 31/12/2005
Fecha de Creación: 21/02/2006

LIQUIDACIÓN DEL PRESUPUESTO DE INGRESOS
RESUMEN POR CAPÍTULO
III.- DESARROLLO DEL PROCESO DE GESTIÓN
B.- DERECHOS CANCELADOS

CAPÍTULO 5 INGRESOS PATRIMONIALES

ARTÍCULO	DESCRIPCIÓN	DCHOS RECONOCIDOS NETOS	RECAUDACIÓN		BAJAS POR INSOLVEN. Y OTRAS	TOTAL LIQUIDACIONES CANCELADAS	DCHOS. REC. PDTES. COBRO EN 31-12
			TOTAL	DEVOLUCIONES INGRESOS			
52	INTERESES DE DEPOSITOS	6.009,86	6.009,86	0,00	0,00	6.009,86	0,00
	TOTAL CAPÍTULO	6.009,86	6.009,86	0,00	0,00	6.009,86	0,00

O.A.L.D.I.M.Fecha de Referencia: 31/12/2005
Fecha de Creación: 21/02/2006LIQUIDACIÓN DEL PRESUPUESTO DE INGRESOS
RESUMEN POR CAPÍTULOS
III.- DESARROLLO DEL PROCESO DE GESTIÓN
B.- DERECHOS CANCELADOS

CAPÍTULO 8 ACTIVOS FINANCIEROS

ARTÍCULO	DESCRIPCIÓN	DCHOS RECONOCIDOS NETOS	RECAUDACIÓN		BAJAS POR INSOLVEN. Y OTRAS	TOTAL LIQUIDACIONES CANCELADAS	DCHOS. REC. PDTES. COBRO EN 31-12
			TOTAL	DEVOLUCIONES INGRESOS			
83	REINTEGRO DE PRESTAMOS CONC.FUERA DE	0,00	0,00	0,00	0,00	0,00	
87	REMANENTE DE TESORERIA	0,00	0,00	0,00	0,00	0,00	
	TOTAL CAPÍTULO	0,00	0,00	0,00	0,00	0,00	
Total Gen.:		2.469.061,67	0,00	1.118.728,32	0,00	1.118.728,32	
						1.350.333,35	

ORGANISMO AUTONOMO LOCAL



Desarrollo Integral del Municipio

Innovación Empleo Economía

Cuenta General. Ejercicio 2005.

8.8. Resumen por capítulos del desarrollo de las devoluciones de ingresos

C u e n t a
G E N E R A L

2005

O.A.L.D.I.M.

Fecha de Referencia: 31/12/2005
Fecha de Creación: 21/02/2006

LIQUIDACIÓN DEL PRESUPUESTO DE INGRESOS
RESUMEN POR CAPÍTULO
IV.- DESARROLLO DE LAS DEVOLUCIONES DE INGRESOS
CAPÍTULO 3 TASAS Y OTROS INGRESOS

ARTÍCULO	DESCRIPCIÓN	DEVOLUCIONES RECONOCIDAS			DEVOLUCIONES EFECTUADAS EN EL EJERCICIO	PDTES. PAGO EN 31-12
		SALDO INICIAL. PDTE. PAGO	MODIFICACION SALDO INICIAL	EN EL EJERCICIO		
39	OTROS INGRESOS	0,00	0,00	0,00	0,00	
	TOTAL CAPÍTULO	0,00	0,00	0,00	0,00	

O.A.L.D.I.M.Fecha de Referencia: 31/12/2005
Fecha de Creación: 21/02/2006LIQUIDACIÓN DEL PRESUPUESTO DE INGRESOS
RESUMEN POR CAPÍTULOS
IV.- DESARROLLO DE LAS DEVOLUCIONES DE INGRESOS
CAPÍTULO 4 TRANSFERENCIAS CORRIENTES

ARTÍCULO	DESCRIPCIÓN	DEVOLUCIONES RECONOCIDAS			DEVOLUCIONES EFECTUADAS EN EL EJERCICIO	PDTES. PAGO EN 31-12
		SALDO INICIAL PDTE. PAGO	MODIFICACION SALDO INICIAL	EN EL EJERCICIO		
40	DE LA ADMINISTRACION GENERAL DE LA EN	0,00	0,00	0,00	0,00	
41	DE ORG. AUTONOMOS ADMINISTRATIVOS DE	0,00	0,00	0,00	0,00	
42	DEL ESTADO	0,00	0,00	0,00	0,00	
45	DE COMUNIDADES AUTONOMAS	0,00	0,00	0,00	0,00	
	TOTAL CAPÍTULO	0,00	0,00	0,00	0,00	

O.A.L.D.I.M.

Fecha de Referencia: 31/12/2005
Fecha de Creación: 21/02/2006

LIQUIDACIÓN DEL PRESUPUESTO DE INGRESOS
RESUMEN POR CAPÍTULOS
IV.- DESARROLLO DE LAS DEVOLUCIONES DE INGRESOS
CAPÍTULO 5 INGRESOS PATRIMONIALES

ARTÍCULO	DESCRIPCIÓN	DEVOLUCIONES RECONOCIDAS			DEVOLUCIONES EFECTUADAS EN EL EJERCICIO	PDTES. PAGO EN 31-12
		SALDO INICIAL PDTE. PAGO	MODIFICACION SALDO INICIAL	EN EL EJERCICIO		
52	INTERESES DE DEPOSITOS	0,00	0,00	0,00	0,00	0,00
	TOTAL CAPÍTULO	0,00	0,00	0,00	0,00	0,00

O.A.L.D.I.M.

Fecha de Referencia: 31/12/2005
Fecha de Creación: 21/02/2006

LIQUIDACIÓN DEL PRESUPUESTO DE INGRESOS
RESUMEN POR CAPÍTULOS
IV.- DESARROLLO DE LAS DEVOLUCIONES DE INGRESOS
CAPÍTULO 8 ACTIVOS FINANCIEROS

ARTÍCULO	DESCRIPCIÓN	DEVOLUCIONES RECONOCIDAS			DEVOLUCIONES EFECTUADAS EN EL EJERCICIO	PDTES. PAGO EN 31-12
		SALDO INICIAL PDTE. PAGO	MODIFICACION SALDO INICIAL	EN EL EJERCICIO		
83	REINTEGRO DE PRESTAMOS CONC.FUERA DE	0,00	0,00	0,00	0,00	
87	REMANENTE DE TESORERIA	0,00	0,00	0,00	0,00	
	TOTAL CAPÍTULO	0,00	0,00	0,00	0,00	
Total Gen.:		0,00	0,00	0,00	0,00	

ORGANISMO AUTONOMO LOCAL



Desarrollo Integral del Municipio

Innovación Empleo Economía

Cuenta General. Ejercicio 2005.

8.9. Resumen general por capítulos de la Liquidación del Estado de Ingresos

C u e n t a
G E N E R A L

2005

O.A.L.D.I.M.LIQUIDACIÓN DEL PRESUPUESTO DE INGRESOS
RESUMEN GENERAL POR CAPITULOS
1.- LIQUIDACIÓN DEL ESTADO DE INGRESOSFecha de Referencia: 31/12/2005
Fecha de Creación: 21/02/2006

CAPITULO	DESCRIPCIÓN	PREVISIONES INICIALES	MODIFICACION DE PREVISIONES		PREVISIONES DEFINITIVAS	DERECHOS RECONOCIDOS NETOS	COMPARACION PREVIS./DCHOS	
			EN AUMENTO	EN DISMINUCION			EXCESO PREVISIONES S/ DERECHOS	EXCESO DCHOS S/ PREVISIONES
3	TASAS Y OTROS INGRESOS	1.200,00	0,00	0,00	1.200,00	2.010,69	0,00	810,69
4	TRANSFERENCIAS CORRIENTES	497.900,00	1.984.736,35	0,00	2.482.636,35	2.461.041,12	21.595,23	0,00
5	INGRESOS PATRIMONIALES	0,00	0,00	0,00	0,00	6.009,86	0,00	6.009,86
8	ACTIVOS FINANCIEROS	600,00	283.598,36	0,00	284.198,36	0,00	284.198,36	0,00
Total Gen.:		499.700,00	2.268.334,71	0,00	2.768.034,71	2.469.061,67	305.793,59	6.820,55

ORGANISMO AUTONOMO LOCAL



Desarrollo Integral del Municipio

Innovación Empleo Economía

Cuenta General. Ejercicio 2005.

8.10. Resumen general por capítulos del desarrollo de los compromisos de ingreso

C u e n t a
G E N E R A L

2005

O.A.L.D.I.M.

Fecha de Referencia: 31/12/2005
Fecha de Creación: 21/02/2006

LIQUIDACIÓN DEL PRESUPUESTO DE INGRESOS
RESUMEN GENERAL POR CAPÍTULOS
II.- DESARROLLO DE LOS COMPROMISOS DE INGRESO

CAPÍTULO	DESCRIPCIÓN	COMPROMISOS CONCERTADOS		COMPROMISOS REALIZADOS	COMPROMISOS DE PDTES. DE REALIZAR A 31-12
		INCORPORADOS DE PTOS. CERRADOS	EN EL EJERCICIO		
3	TASAS Y OTROS INGRESOS	0,00	0,00	0,00	0,00
4	TRANSFERENCIAS CORRIENTES	0,00	0,00	0,00	0,00
5	INGRESOS PATRIMONIALES	0,00	0,00	0,00	0,00
8	ACTIVOS FINANCIEROS	0,00	0,00	0,00	0,00
Total Gen.:		0,00	0,00	0,00	0,00

ORGANISMO AUTONOMO LOCAL



Desarrollo Integral del Municipio

Innovación Empleo Economía

Cuenta General. Ejercicio 2005.

8.11. Resumen general por capítulos del desarrollo del proceso de gestión

C u e n t a
G E N E R A L

2005

ORGANISMO AUTONOMO LOCAL



Desarrollo Integral del Municipio

Innovación Empleo Economía

Cuenta General. Ejercicio 2005.

8.11.1. Resumen general por capítulos de los derechos reconocidos

O.A.L.D.I.M.

Fecha de Referencia: 31/12/2005
Fecha de Creación: 21/02/2006

LIQUIDACIÓN DEL PRESUPUESTO DE INGRESOS
RESUMEN GENERAL POR CAPITULOS
III.- DESARROLLO DEL PROCESO DE GESTIÓN
A.- DERECHOS RECONOCIDOS

CAPÍTULO	DESCRIPCIÓN	DERECHOS RECONOCIDOS				DCHOS ANULADOS POR		DCHOS RECONOC. NETOS	
		CONTRAIDO PREVIO ING. DIRECT.	CONTRAIDO PREVIO ING. RECIBO	DECLAR. AUTOLIQUID.	OTROS ING. SIN CONT. PREVIO	TOTALES	ANUL. DE LIQUIDAD.		DEVOL. DE INGRESOS
3	TASAS Y OTROS INGRESOS	0,00	0,00	0,00	2.010,69	2.010,69	0,00	0,00	2.010,69
4	TRANSFERENCIAS CORRIENTES	2.461,041,12	0,00	0,00	0,00	2.461,041,12	0,00	0,00	2.461,041,12
5	INGRESOS PATRIMONIALES	1.592,42	0,00	0,00	4.417,44	6.009,86	0,00	0,00	6.009,86
8	ACTIVOS FINANCIEROS	0,00	0,00	0,00	0,00	0,00	0,00	0,00	0,00
Total Gen.:		2.462.633,54	0,00	0,00	6.428,13	2.469.061,67	0,00	0,00	2.469.061,67

ORGANISMO AUTONOMO LOCAL



Desarrollo Integral del Municipio

Innovación Empleo Economía

Cuenta General. Ejercicio 2005.

8.11.2. Resumen general por capítulos de las liquidaciones canceladas

O.A.L.D.I.M.LIQUIDACIÓN DEL PRESUPUESTO DE INGRESOS
RESUMEN GENERAL POR CAPITULOS
III.- DESARROLLO DEL PROCESO DE GESTIÓN
B.- DERECHOS CANCELADOSFecha de Referencia: 31/12/2005
Fecha de Creación: 21/02/2006

CAPÍTULO	DESCRIPCIÓN	DCHOS RECONOCIDOS NETOS	RECAUDACIÓN DEVOLUCIONES		NETA	BAJAS POR INSOLVENC. Y OTRAS	TOTAL LIQUIDACIONES CANCELADAS	DCHOS REC. PDES COBRO EN 31-12
			TOTAL	INGRESOS				
3	TASAS Y OTROS INGRESOS	2.010,69	0,00	2.010,69	0,00	0,00	2.010,69	0,00
4	TRANSFERENCIAS CORRIENTES	2.461.041,12	0,00	1.110.707,77	0,00	0,00	1.110.707,77	1.350.333,35
5	INGRESOS PATRIMONIALES	6.009,86	0,00	6.009,86	0,00	0,00	6.009,86	0,00
8	ACTIVOS FINANCIEROS	0,00	0,00	0,00	0,00	0,00	0,00	0,00
Total Gen.:		2.469.061,67	0,00	1.118.728,32	0,00	0,00	1.118.728,32	1.350.333,35

ORGANISMO AUTONOMO LOCAL



Desarrollo Integral del Municipio

Innovación Empleo Economía

Cuenta General. Ejercicio 2005.

8.12. Resumen general por capítulos del desarrollo de las devoluciones de ingresos

C u e n t a
G E N E R A L

2005

O.A.L.D.I.M.

Fecha de Referencia: 31/12/2005
Fecha de Creación: 21/02/2006

LIQUIDACIÓN DEL PRESUPUESTO DE INGRESOS
RESUMEN GENERAL POR CAPÍTULOS
IV.- DESARROLLO DE LAS DEVOLUCIONES DE INGRESOS

CAPÍTULO	DESCRIPCIÓN	DEVOLUCIONES RECONOCIDAS			DEVOLUCIONES EFECTUADAS EN EJERCICIO	PDTES. PAGO EN 31-12
		SALDO INICIAL PDTE. PAGO	MODIFICACIÓN SALDO INICIAL	EN EL EJERCICIO		
3	TASAS Y OTROS INGRESOS	0,00	0,00	0,00	0,00	0,00
4	TRANSFERENCIAS CORRIENTES	0,00	0,00	0,00	0,00	0,00
5	INGRESOS PATRIMONIALES	0,00	0,00	0,00	0,00	0,00
8	ACTIVOS FINANCIEROS	0,00	0,00	0,00	0,00	0,00
Total Gen.:		0,00	0,00	0,00	0,00	0,00

ORGANISMO AUTONOMO LOCAL



Desarrollo Integral del Municipio

Innovación Empleo Economía

Cuenta General. Ejercicio 2005.

9. Resultado Presupuestario

C u e n t a
G E N E R A L

2005

RESULTADO PRESUPUESTARIO

	IMPORTE	
1.- DERECHOS RECONOCIDOS	2.469.061,67	
2.- OBLIGACIONES RECONOCIDAS NETAS	1.018.314,70	
3.- RESULTADO PRESUPUESTARIO (1 - 2)		1.450.746,97
4.- DESVIACIONES POSITIVAS DE FINANCIACION	1.636.878,75	
5.- DESVIACIONES NEGATIVAS DE FINANCIACION	228.134,52	
6.- GASTOS FINANCIADOS CON REMANENTE LIQUIDO DE TESORERIA	0,00	
7.- RESULTADO DE OPERACIONES COMERCIALES *	0,00	
8.- RESULTADO PRESUPUESTARIO AJUSTADO (3 - 4 + 5 + 6 + 7)		42.002,74

(*) SOLO ORGANISMOS AUTONOMOS NO ADMINISTRATIVOS

ORGANISMO AUTONOMO LOCAL



Desarrollo Integral del Municipio

Innovación Empleo Economía

Cuenta General. Ejercicio 2005.

10. Estado demostrativo de los derechos a cobrar y obligaciones a pagar procedentes de Presupuestos cerrados

C u e n t a
G E N E R A L

2005

ORGANISMO AUTONOMO LOCAL



Desarrollo Integral del Municipio

Innovación Empleo Economía

Cuenta General. Ejercicio 2005.

10.1. Evolución y situación de las obligaciones reconocidas

C u e n t a
G E N E R A L

2005

O.A.L.D.I.M.

Fecha de Referencia: 31/12/2005
Fecha de Creación: 21/02/2006

LIQUIDACIÓN DE PRESUPUESTOS CERRADOS
EVOLUCIÓN Y SITUACIÓN DE LAS OBLIGACIONES RECONOCIDAS

EJERCICIO 2004

CL. ORGANICA

FUNCIÓN 31 SEGURIDAD Y PROTECCION SOCIAL

CAP	ART	DESCRIPCIÓN	OBLIGACIONES RECONOCIDAS		PAGOS ORDENADOS	OBLIG. PDYTES DE ORDENAR PAGO EN 31-12
			SALDO INICIAL A 1 DE ENERO	RECTIFICACIO- NES		
1	16	CUOTAS.PRESTACIONES.GASTOS SOCIALES C	7.147,66	0,00	7.147,66	0,00
		TOTAL FUNCIÓN	7.147,66	0,00	7.147,66	0,00

O.A.L.D.I.M.Fecha de Referencia: 31/12/2005
Fecha de Creación: 21/02/2006LIQUIDACIÓN DE PRESUPUESTOS CERRADOS
EVOLUCIÓN Y SITUACIÓN DE LAS OBLIGACIONES RECONOCIDAS

EJERCICIO 2004

CL. ORGANICA

FUNCIÓN 32 PROMOCION SOCIAL

CAP	ART	DESCRIPCIÓN	OBLIGACIONES RECONOCIDAS			PAGOS ORDENADOS	OBLIG. PDYES DE ORDENAR PAGO EN 31-12
			SALDO INICIAL A 1 DE ENERO	RECTIFICACIO- NES	TOTALES		
2	22	MATERIAL,SUMINISTROS Y OTROS	19.331,26	0,00	19.331,26	19.331,26	0,00
		TOTAL FUNCIÓN	19.331,26	0,00	19.331,26	19.331,26	0,00
		TOTAL ORGÁNICA	26.478,92	0,00	26.478,92	26.478,92	0,00
		TOTAL EJERCICIO	26.478,92	0,00	26.478,92	26.478,92	0,00
Total Gen.:			26.478,92	0,00	26.478,92	26.478,92	0,00

ORGANISMO AUTONOMO LOCAL



Desarrollo Integral del Municipio

Innovación Empleo Economía

Cuenta General. Ejercicio 2005.

10.2. Evolución y situación de los libramientos a pagar

C u e n t a
G E N E R A L

2005

O.A.L.D.I.M.

Fecha de Referencia: 31/12/2005
Fecha de Creación: 21/02/2006

LIQUIDACIÓN DE PRESUPUESTOS CERRADOS
II.- EVOLUCIÓN Y SITUACIÓN DE LOS LIBRAMIENTOS A PAGAR

EJERCICIO 2004

CL. ORGANICA

FUNCIÓN 31 SEGURIDAD Y PROTECCION SOCIAL

CAP.	ART.	DESCRIPCIÓN	SALDO INICIAL A 1 DE ENERO	PAGOS ORDENADOS		PAGOS REALIZADOS	ORDENES PAGO PDTES. 31-12
				RECTIFICAC.	EN EL EJERCICIO		
1	16	CUOTAS,PRESTACIONES,GASTOS SOCIALES C	0,00	0,00	7.147,66	7.147,66	0,00
		TOTAL FUNCIÓN	0,00	0,00	7.147,66	7.147,66	0,00

O.A.L.D.I.M.Fecha de Referencia: 31/12/2005
Fecha de Creación: 21/02/2006LIQUIDACIÓN DE PRESUPUESTOS CERRADOS
II.- EVOLUCIÓN Y SITUACIÓN DE LOS LIBRAMIENTOS A PAGAR
EJERCICIO 2004

CL. ORGANICA

FUNCIÓN 32 PROMOCION SOCIAL

CAP.	ART.	DESCRIPCIÓN	PAGOS ORDENADOS			PAGOS REALIZADOS	ORDENES PAGO PPTES.31-12
			SALDO INICIAL A 1 DE ENERO	RECTIFICAC.	EN EL EJERCICIO		
2	22	MATERIAL,SUMINISTROS Y OTROS	0,00	0,00	19.331,26	0,00	
		TOTAL FUNCIÓN	0,00	0,00	19.331,26	0,00	
		TOTAL ORGÁNICA	0,00	0,00	26.478,92	0,00	
		TOTAL EJERCICIO	0,00	0,00	26.478,92	0,00	
Total Gen.:			0,00	0,00	26.478,92	0,00	

ORGANISMO AUTONOMO LOCAL



Desarrollo Integral del Municipio

Innovación Empleo Economía

Cuenta General. Ejercicio 2005.

10.3. Derechos pendientes de cobro

C u e n t a
G E N E R A L

2005

O.A.L.D.I.M.Fecha de Referencia: 31/12/2005
Fecha de Creación: 21/02/2006LIQUIDACIÓN DE PRESUPUESTOS CERRADOS
3.- EVOLUCIÓN Y SITUACIÓN DE LOS DERECHOS A COBRAR
A.- DE LOS DERECHOS PENDIENTES DE COBRO

EJERCICIO 2001

CAP	ART	DESCRIPCIÓN	SALDO DE DERECHOS DE CONTRAIDO PREVIO		RECTIFICAC.	DERECHOS ANULADOS ANULACIÓN LIQUIDACIONES	DERECHOS PTES. COBRO TOTALES
			INGRESO DIRECTO	INGRESO RECIBO			
3	39	OTROS INGRESOS	0,00	0,00	0,00	0,00	0,00
4	40	DE LA ADMINISTRACION GENERAL DE LA ENT	0,00	0,00	0,00	0,00	0,00
4	42	DEL ESTADO	0,00	0,00	0,00	0,00	0,00
4	45	DE COMUNIDADES AUTONOMAS	0,00	0,00	0,00	0,00	0,00
8	83	REINTEGRO DE PRESTAMOS CONC.FUERA DE	0,00	0,00	0,00	0,00	0,00
		TOTAL EJERCICIO	0,00	0,00	0,00	0,00	0,00

O.A.L.D.I.M.Fecha de Referencia: 31/12/2005
Fecha de Creación: 21/02/2006LIQUIDACIÓN DE PRESUPUESTOS CERRADOS
3.- EVOLUCIÓN Y SITUACIÓN DE LOS DERECHOS A COBRAR
A.- DE LOS DERECHOS PENDIENTES DE COBRO

EJERCICIO 2002

CAP	ART	DESCRIPCIÓN	SALDO DE DERECHOS DE CONTRAIDO PREVIO		RECTIFICAC.	DERECHOS ANULADOS ANULACIÓN LIQUIDACIONES	DERECHOS PTES. COBRO TOTALES
			INGRESO DIRECTO	INGRESO RECIBO			
3	39	OTROS INGRESOS	0,00	0,00	0,00	0,00	0,00
4	40	DE LA ADMINISTRACION GENERAL DE LA ENT	0,00	0,00	0,00	0,00	0,00
4	41	DE ORG. AUTONOMOS ADMINISTRATIVOS DE	0,00	0,00	0,00	0,00	0,00
4	42	DEL ESTADO	0,00	0,00	0,00	0,00	0,00
4	45	DE COMUNIDADES AUTONOMAS	0,00	0,00	0,00	0,00	0,00
8	83	REINTEGRO DE PRESTAMOS CONC.FUERA DE	0,00	0,00	0,00	0,00	0,00
8	87	REMANENTE DE TESORERIA	0,00	0,00	0,00	0,00	0,00
		TOTAL EJERCICIO	0,00	0,00	0,00	0,00	0,00

O.A.L.D.I.M.Fecha de Referencia: 31/12/2005
Fecha de Creación: 21/02/2006LIQUIDACIÓN DE PRESUPUESTOS CERRADOS
3.- EVOLUCIÓN Y SITUACIÓN DE LOS DERECHOS A COBRAR
A.- DE LOS DERECHOS PENDIENTES DE COBRO

EJERCICIO 2003

CAP	ART	DESCRIPCIÓN	SALDO DE DERECHOS DE CONTRAIDO PREVIO		RECTIFICAC.	DERECHOS ANULADOS ANULACIÓN LIQUIDACIONES	DERECHOS PTES. COBRO TOTALES
			INGRESO DIRECTO	INGRESO RECIBO			
3	39	OTROS INGRESOS	0,00	0,00	0,00	0,00	0,00
4	40	DE LA ADMINISTRACION GENERAL DE LA ENT	0,00	0,00	0,00	0,00	0,00
4	41	DE ORG. AUTONOMOS ADMINISTRATIVOS DE	0,00	0,00	0,00	0,00	0,00
4	42	DEL ESTADO	0,00	0,00	0,00	0,00	0,00
4	45	DE COMUNIDADES AUTONOMAS	34.839,46	0,00	0,00	2.491,58	32.347,88
8	83	REINTEGRO DE PRESTAMOS CONC.FUERA DE	0,00	0,00	0,00	0,00	0,00
8	87	REMANENTE DE TESORERIA	0,00	0,00	0,00	0,00	0,00
		TOTAL EJERCICIO	34.839,46	0,00	0,00	2.491,58	32.347,88

O.A.L.D.I.M.Fecha de Referencia: 31/12/2005
Fecha de Creación: 21/02/2006LIQUIDACIÓN DE PRESUPUESTOS CERRADOS
3.- EVOLUCIÓN Y SITUACIÓN DE LOS DERECHOS A COBRAR
A.- DE LOS DERECHOS PENDIENTES DE COBRO

EJERCICIO 2004

CAP	ART	DESCRIPCIÓN	SALDO DE DERECHOS DE CONTRAIDO PREVIO		RECTIFICAC.	DERECHOS ANULADOS ANULACIÓN LIQUIDACIONES	DERECHOS PTES. COBRO TOTALES
			INGRESO DIRECTO	INGRESO RECIBO			
3	39	OTROS INGRESOS	0,00	0,00	0,00	0,00	0,00
4	40	DE LA ADMINISTRACION GENERAL DE LA ENT	201.125,00	0,00	0,00	0,00	201.125,00
4	41	DE ORG. AUTONOMOS ADMINISTRATIVOS DE	0,00	0,00	0,00	0,00	0,00
4	42	DEL ESTADO	392.367,82	0,00	0,00	0,00	392.367,82
4	45	DE COMUNIDADES AUTONOMAS	38.784,71	0,00	0,00	0,00	38.784,71
8	83	REINTEGRO DE PRESTAMOS CONC.FUERA DE	0,00	0,00	0,00	0,00	0,00
8	87	REMANENTE DE TESORERIA	0,00	0,00	0,00	0,00	0,00
		TOTAL EJERCICIO	632.277,53	0,00	0,00	0,00	632.277,53
Total Gen.:			667.116,99	0,00	0,00	2.491,58	664.625,41

ORGANISMO AUTONOMO LOCAL



Desarrollo Integral del Municipio

Innovación Empleo Economía

Cuenta General. Ejercicio 2005.

10.4. Liquidaciones canceladas

C u e n t a
G E N E R A L

2005

O.A.L.D.I.M.Fecha de Referencia: 31/12/2005
Fecha de Creación: 21/02/2006LIQUIDACIÓN DE PRESUPUESTOS CERRADOS
3.- EVOLUCIÓN Y SITUACIÓN DE LOS DERECHOS A COBRAR
B.- LIQUIDACIONES CANCELADAS

EJERCICIO 2001

CAP	ART	DESCRIPCIÓN	DERECHOS PTES. COBRO TOTALES	LIQUIDACIONES CANCELADAS		DERECHOS PENDIENTES COBRO EN 31-12
				RECAUDACIÓN	INSOLV. Y OTRAS CAUSA	
3	39	OTROS INGRESOS	0,00	0,00	0,00	
4	40	DE LA ADMINISTRACIÓN GENERAL DE LA ENT	0,00	0,00	0,00	
4	42	DEL ESTADO	0,00	0,00	0,00	
4	45	DE COMUNIDADES AUTONOMAS	0,00	0,00	0,00	
8	83	REINTEGRO DE PRESTAMOS CONC.FUERA DE	0,00	0,00	0,00	
		TOTAL EJERCICIO	0,00	0,00	0,00	

O.A.L.D.I.M.Fecha de Referencia: 31/12/2005
Fecha de Creación: 21/02/2006LIQUIDACIÓN DE PRESUPUESTOS CERRADOS
3.- EVOLUCIÓN Y SITUACIÓN DE LOS DERECHOS A COBRAR
B.- LIQUIDACIONES CANCELADAS

EJERCICIO 2002

CAP	ART	DESCRIPCIÓN	DERECHOS PTES. COBRO TOTALES	LIQUIDACIONES CANCELADAS		DERECHOS PENDIENTES COBRO EN 31-12
				RECAUDACIÓN	INSOLV. Y OTRAS CAUSA	
3	39	OTROS INGRESOS	0,00	0,00	0,00	0,00
4	40	DE LA ADMINISTRACIÓN GENERAL DE LA ENT	0,00	0,00	0,00	0,00
4	41	DE ORG. AUTONOMOS ADMINISTRATIVOS DE	0,00	0,00	0,00	0,00
4	42	DEL ESTADO	0,00	0,00	0,00	0,00
4	45	DE COMUNIDADES AUTONOMAS	0,00	0,00	0,00	0,00
8	83	REINTEGRO DE PRESTAMOS CONC.FUERA DE	0,00	0,00	0,00	0,00
8	87	REMANENTE DE TESORERIA	0,00	0,00	0,00	0,00
		TOTAL EJERCICIO	0,00	0,00	0,00	0,00

O.A.L.D.I.M.Fecha de Referencia: 31/12/2005
Fecha de Creación: 21/02/2006LIQUIDACIÓN DE PRESUPUESTOS CERRADOS
3.- EVOLUCIÓN Y SITUACIÓN DE LOS DERECHOS A COBRAR
B.- LIQUIDACIONES CANCELADAS

EJERCICIO 2003

CAP	ART	DESCRIPCIÓN	DERECHOS PTES. COBRO TOTALES	LIQUIDACIONES CANCELADAS		DERECHOS PENDIENTES COBRO EN 31-12
				RECAUDACIÓN	INSOLV. Y OTRAS CAUSA	
3	39	OTROS INGRESOS	0,00	0,00	0,00	0,00
4	40	DE LA ADMINISTRACION GENERAL DE LA ENT	0,00	0,00	0,00	0,00
4	41	DE ORG. AUTONOMOS ADMINISTRATIVOS DE	0,00	0,00	0,00	0,00
4	42	DEL ESTADO	0,00	0,00	0,00	0,00
4	45	DE COMUNIDADES AUTONOMAS	32.347,88	32.347,88	0,00	0,00
8	83	REINTEGRO DE PRESTAMOS CONC.FUERA DE	0,00	0,00	0,00	0,00
8	87	REMANENTE DE TESORERIA	0,00	0,00	0,00	0,00
		TOTAL EJERCICIO	32.347,88	32.347,88	0,00	0,00

O.A.L.D.I.M.

Fecha de Referencia: 31/12/2005
 Fecha de Creación: 21/02/2006

LIQUIDACIÓN DE PRESUPUESTOS CERRADOS
 3.- EVOLUCIÓN Y SITUACIÓN DE LOS DERECHOS A COBRAR
 B.- LIQUIDACIONES CANCELADAS

EJERCICIO 2004

CAP	ART	DESCRIPCIÓN	DERECHOS PTES. COBRO TOTALES	LIQUIDACIONES CANCELADAS RECAUDACIÓN	INSOLV. Y OTRAS CAUSA	DERECHOS PENDIENTES COBRO EN 31-12
4	40	DE LA ADMINISTRACION GENERAL DE LA ENT	201.125,00	201.125,00	0,00	0,00
4	41	DE ORG. AUTONOMOS ADMINISTRATIVOS DE	0,00	0,00	0,00	0,00
4	42	DEL ESTADO	392.367,82	205.038,45	0,00	187.329,37
4	45	DE COMUNIDADES AUTONOMAS	38.784,71	11.334,37	0,00	27.450,34
8	83	REINTEGRO DE PRESTAMOS CONC.FUERA DE	0,00	0,00	0,00	0,00
8	87	REMANENTE DE TESORERIA	0,00	0,00	0,00	0,00
		TOTAL EJERCICIO	632.277,53	417.497,82	0,00	214.779,71
Total Gen.:			664.625,41	449.845,70	0,00	214.779,71

ORGANISMO AUTONOMO LOCAL



Desarrollo Integral del Municipio

Innovación Empleo Economía

Cuenta General. Ejercicio 2005.

*10.5. Resumen general por grupos de función:
obligaciones reconocidas*

C u e n t a
G E N E R A L

2005

O.A.L.D.I.M.Fecha de Referencia: 31/12/2005
Fecha de Creación: 21/02/2006LIQUIDACIÓN DE PRESUPUESTOS CERRADOS
RESUMEN GENERAL POR GRUPOS DE FUNCIÓN
I.- EVOLUCIÓN DE LAS OBLIGACIONES RECONOCIDASEJERCICIO **2004**

GRUPO DE FUNCIÓN	DESCRIPCIÓN	OBLIGACIONES RECONOCIDAS			PAGOS ORDENADOS	OBLIG. PDTES DE ORDENAR PAGO EN 31-12
		SALDO INICIAL A 1 DE ENERO	RECTIFICACION	TOTALES		
3	SEGURIDAD, PROTECCIÓN Y PROMOCIÓN SOCI	26.478,92	0,00	26.478,92	26.478,92	0,00
	TOTAL EJERCICIO	26.478,92	0,00	26.478,92	26.478,92	0,00
Total Gen.:		26.478,92	0,00	26.478,92	26.478,92	0,00

ORGANISMO AUTONOMO LOCAL



Desarrollo Integral del Municipio

Innovación Empleo Economía

Cuenta General. Ejercicio 2005.

10.6. Resumen general por grupos de función:
libramientos a pagar

C u e n t a
G E N E R A L

2005

O.A.L.D.I.M.

Fecha de Referencia: 31/12/2005
Fecha de Creación: 21/02/2006

LIQUIDACIÓN DE PRESUPUESTOS CERRADOS
RESUMEN GENERAL POR GRUPOS DE FUNCIÓN
II.- EVOLUCIÓN Y SITUACIÓN DE LOS LIBRAMIENTOS A PAGAR
EJERCICIO 2004

GRUPO DE FUNCIÓN	DESCRIPCIÓN	PAGOS ORDENADOS			PAGOS REALIZADOS	ORDENES PAGO PDTES. 31-12
		SALDO INICIAL A 1 DE ENERO	RECTIFICAC.	EN EL EJERCICIO		
3	SEGURIDAD, PROTECCIÓN Y PROMOCIÓN SOCI	0,00	0,00	26.478,92	26.478,92	0,00
	TOTAL EJERCICIO	0,00	0,00	26.478,92	26.478,92	0,00
Total Gen.:		0,00	0,00	26.478,92	26.478,92	0,00

ORGANISMO AUTONOMO LOCAL



Desarrollo Integral del Municipio

Innovación Empleo Economía

Cuenta General. Ejercicio 2005.

10.7. Resumen general por capítulos: obligaciones reconocidas

C u e n t a
G E N E R A L

2005

O.A.L.D.I.M.

Fecha de Referencia: 31/12/2005
Fecha de Creación: 21/02/2006

LIQUIDACIÓN DE PRESUPUESTOS CERRADOS
RESUMEN GENERAL POR CAPITULOS
I.- EVOLUCIÓN Y SITUACIÓN DE LAS OBLIGACIONES RECONOCIDAS
EJERCICIO **2004**

CAPÍTULO	DESCRIPCIÓN	OBLIGACIONES RECONOCIDAS		PAGOS ORDENADOS	OBLIG. PDTES DE ORDENAR PAGO EN 31-12
		SALDO INICIAL A 1 DE ENERO	TOTALES		
1	GASTOS PERSONAL	7.147,66	7.147,66	7.147,66	0,00
2	GASTOS EN BIENES CORRIENTES Y SERVICIOS	19.331,26	19.331,26	19.331,26	0,00
	TOTAL EJERCICIO	26.478,92	26.478,92	26.478,92	0,00
Total Gen.:		26.478,92	26.478,92	26.478,92	0,00

ORGANISMO AUTONOMO LOCAL



Desarrollo Integral del Municipio

Innovación Empleo Economía

Cuenta General. Ejercicio 2005.

10.8. Resumen general por capítulos: Libramientos a pagar

C u e n t a
G E N E R A L

2005

O.A.L.D.I.M.

Fecha de Referencia: 31/12/2005
Fecha de Creación: 21/02/2006

LIQUIDACIÓN DE PRESUPUESTOS CERRADOS
RESUMEN GENERAL POR CAPITULOS
II.- EVOLUCIÓN Y SITUACIÓN DE LOS LIBRAMIENTOS A PAGAR
EJERCICIO 2004

CAPÍTULO	DESCRIPCIÓN	PAGOS ORDENADOS			PAGOS REALIZADOS	ORDENES PAGO PDIES. 31-12
		SALDO INICIAL A 1 DE ENERO	RECTIFICAC.	EN EL EJERCICIO		
1	GASTOS PERSONAL	0,00	0,00	7.147,66	7.147,66	0,00
2	GASTOS EN BIENES CORRIENTES Y SERVICIOS	0,00	0,00	19.331,26	19.331,26	0,00
	TOTAL EJERCICIO	0,00	0,00	26.478,92	26.478,92	0,00
Total Gen:		0,00	0,00	26.478,92	26.478,92	0,00

ORGANISMO AUTONOMO LOCAL



Desarrollo Integral del Municipio

Innovación Empleo Economía

Cuenta General. Ejercicio 2005.

*10.9. Resumen general por capítulos: derechos
pendientes de cobro*

C u e n t a
G E N E R A L

2005

O.A.L.D.I.M.

Fecha de Referencia: 31/12/2005
Fecha de Creación: 21/02/2006

LIQUIDACIÓN DE PRESUPUESTOS CERRADOS
RESUMEN GENERAL POR CAPITULOS
A.- DE LOS DERECHOS PENDIENTES DE COBRO

EJERCICIO **2001**

CAPÍTULO	DESCRIPCIÓN	SALDO DE DCHOS. DE CONTRALDO.PREVIO.		RECTIFICAC.	DCHOS. ANULADOS ANULACIÓN LIQUIDACIONES	DCHOS. PDTES COBRO TOTALES
		INGRESO DIRECTO	INGRESO RECIBO			
3	TASAS Y OTROS INGRESOS	0,00	0,00	0,00	0,00	0,00
4	TRANSFERENCIAS CORRIENTES	0,00	0,00	0,00	0,00	0,00
8	ACTIVOS FINANCIEROS	0,00	0,00	0,00	0,00	0,00
	TOTAL EJERCICIO	0,00	0,00	0,00	0,00	0,00

O.A.L.D.I.M.

Fecha de Referencia: 31/12/2005
Fecha de Creación: 21/02/2006

LIQUIDACIÓN DE PRESUPUESTOS CERRADOS
RESUMEN GENERAL POR CAPITULOS
A.- DE LOS DERECHOS PENDIENTES DE COBRO

EJERCICIO **2002**

CAPÍTULO	DESCRIPCIÓN	SALDO DE DCHOS. DE CONTRALDO.PREVIO.		RECTIFICAC.	DCHOS. ANULADOS ANULACIÓN LIQUIDACIONES	DCHOS. PDTES COBRO TOTALES
		INGRESO DIRECTO	INGRESO RECIBO			
3	TASAS Y OTROS INGRESOS	0,00	0,00	0,00	0,00	0,00
4	TRANSFERENCIAS CORRIENTES	0,00	0,00	0,00	0,00	0,00
8	ACTIVOS FINANCIEROS	0,00	0,00	0,00	0,00	0,00
	TOTAL EJERCICIO	0,00	0,00	0,00	0,00	0,00

O.A.L.D.I.M.

Fecha de Referencia: 31/12/2005
Fecha de Creación: 21/02/2006

LIQUIDACIÓN DE PRESUPUESTOS CERRADOS
RESUMEN GENERAL POR CAPITULOS
A.- DE LOS DERECHOS PENDIENTES DE COBRO

EJERCICIO **2003**

CAPÍTULO	DESCRIPCIÓN	SALDO DE DCHOS. DE CONTRALDO.PREVIO.		RECTIFICAC.	DCHOS. ANULADOS ANULACIÓN LIQUIDACIONES	DCHOS. PDTES COBRO TOTALES
		INGRESO DIRECTO	INGRESO RECIBO			
3	TASAS Y OTROS INGRESOS	0,00	0,00	0,00	0,00	0,00
4	TRANSFERENCIAS CORRIENTES	34.839,46	0,00	0,00	2.491,58	32.347,88
8	ACTIVOS FINANCIEROS	0,00	0,00	0,00	0,00	0,00
	TOTAL EJERCICIO	34.839,46	0,00	0,00	2.491,58	32.347,88

O.A.L.D.I.M.Fecha de Referencia: 31/12/2005
Fecha de Creación: 21/02/2006LIQUIDACIÓN DE PRESUPUESTOS CERRADOS
RESUMEN GENERAL POR CAPITULOS
A.- DE LOS DERECHOS PENDIENTES DE COBRO

EJERCICIO 2004

CAPÍTULO	DESCRIPCIÓN	SALDO DE DCHOS. DE CONTRALDO.PREVIO.		RECTIFICAC.	DCHOS. ANULADOS ANULACIÓN LIQUIDACIONES	DCHOS. PDTES COBRO TOTALES
		INGRESO DIRECTO	INGRESO RECIBO			
3	TASAS Y OTROS INGRESOS	0,00	0,00	0,00	0,00	0,00
4	TRANSFERENCIAS CORRIENTES	632.277,53	0,00	0,00	0,00	632.277,53
8	ACTIVOS FINANCIEROS	0,00	0,00	0,00	0,00	0,00
	TOTAL EJERCICIO	632.277,53	0,00	0,00	0,00	632.277,53
Total Gen.:		667.116,99	0,00	0,00	2.491,58	664.625,41

ORGANISMO AUTONOMO LOCAL



Desarrollo Integral del Municipio

Innovación Empleo Economía

Cuenta General. Ejercicio 2005.

*10.10. Resumen general por capítulos: liquidaciones
canceladas*

C u e n t a
G E N E R A L

2005

O.A.L.D.I.M.

Fecha de Referencia: 31/12/2005
Fecha de Creación: 21/02/2006

LIQUIDACIÓN DE PRESUPUESTOS CERRADOS
RESUMEN GENERAL POR CAPITULOS
III.- EVOLUCIÓN Y SITUACIÓN DE LOS DERECHOS A COBRAR
B.- LIQUIDACIONES CANCELADAS
EJERCICIO 2001

CAPÍTULO	DESCRIPCIÓN	DCHOS PDTES DE COBRO TOTALES	LIQUIDACIONES CANCELADAS		DCHOS PDTES COBRO 31-12
			RECAUDACIÓN	INSOLVENCIA Y OTRAS CAUSAS	
3	TASAS Y OTROS INGRESOS	0,00	0,00	0,00	0,00
4	TRANSFERENCIAS CORRIENTES	0,00	0,00	0,00	0,00
8	ACTIVOS FINANCIEROS	0,00	0,00	0,00	0,00
	TOTAL EJERCICIO	0,00	0,00	0,00	0,00

O.A.L.D.I.M.

Fecha de Referencia: 31/12/2005
Fecha de Creación: 21/02/2006

LIQUIDACIÓN DE PRESUPUESTOS CERRADOS
RESUMEN GENERAL POR CAPITULOS
III.- EVOLUCIÓN Y SITUACIÓN DE LOS DERECHOS A COBRAR
B.- LIQUIDACIONES CANCELADAS
EJERCICIO 2002

CAPÍTULO	DESCRIPCIÓN	DCHOS PDTES DE COBRO TOTALES	LIQUIDACIONES CANCELADAS		DCHOS PDTES COBRO 31-12
			RECAUDACIÓN	INSOLVENCIA Y OTRAS CAUSAS	
3	TASAS Y OTROS INGRESOS	0,00	0,00	0,00	0,00
4	TRANSFERENCIAS CORRIENTES	0,00	0,00	0,00	0,00
8	ACTIVOS FINANCIEROS	0,00	0,00	0,00	0,00
	TOTAL EJERCICIO	0,00	0,00	0,00	0,00

O.A.L.D.I.M.

Fecha de Referencia: 31/12/2005
Fecha de Creación: 21/02/2006

LIQUIDACIÓN DE PRESUPUESTOS CERRADOS
RESUMEN GENERAL POR CAPITULOS
III.- EVOLUCIÓN Y SITUACIÓN DE LOS DERECHOS A COBRAR
B.- LIQUIDACIONES CANCELADAS
EJERCICIO 2003

CAPÍTULO	DESCRIPCIÓN	DCHOS PDTES DE COBRO TOTALES	LIQUIDACIONES CANCELADAS			DCHOS PDTES COBRO 31-12
			RECAUDACIÓN	INSOLVENCIA Y OTRAS CAUSAS		
3	TASAS Y OTROS INGRESOS	0,00	0,00	0,00	0,00	
4	TRANSFERENCIAS CORRIENTES	32.347,88	32.347,88	0,00	0,00	
8	ACTIVOS FINANCIEROS	0,00	0,00	0,00	0,00	
	TOTAL EJERCICIO	32.347,88	32.347,88	0,00	0,00	

O.A.L.D.I.M.Fecha de Referencia: 31/12/2005
Fecha de Creación: 21/02/2006LIQUIDACIÓN DE PRESUPUESTOS CERRADOS
RESUMEN GENERAL POR CAPITULOS
III.- EVOLUCIÓN Y SITUACIÓN DE LOS DERECHOS A COBRAR
B.- LIQUIDACIONES CANCELADAS
EJERCICIO 2004

CAPÍTULO	DESCRIPCIÓN	DCHOS PDTES DE COBRO TOTALES	LIQUIDACIONES CANCELADAS			DCHOS PDTES COBRO 31-12
			RECAUDACIÓN	INSOLVENCIA Y OTRAS CAUSAS		
3	TASAS Y OTROS INGRESOS	0,00	0,00	0,00	0,00	
4	TRANSFERENCIAS CORRIENTES	632.277,53	417.497,82	0,00	214.779,71	
8	ACTIVOS FINANCIEROS	0,00	0,00	0,00	0,00	
	TOTAL EJERCICIO	632.277,53	417.497,82	0,00	214.779,71	
Total Gen.:		664.625,41	449.845,70	0,00	214.779,71	

ORGANISMO AUTONOMO LOCAL



Desarrollo Integral del Municipio

Innovación Empleo Economía

Cuenta General. Ejercicio 2005.

*10.11. Resumen general por ejercicios: obligaciones
reconocidas*

C u e n t a
G E N E R A L

2005

O.A.L.D.I.M.

Fecha de Referencia: 31/12/2005
Fecha de Creación: 21/02/2006

LIQUIDACIÓN DE PRESUPUESTOS CERRADOS
RESUMEN GENERAL POR EJERCICIOS
I.- EVOLUCIÓN Y SITUACIÓN DE LAS OBLIGACIONES RECONOCIDAS

EJERCICIO	OBLIGACIONES RECONOCIDAS			PAGOS ORDENADOS	OBLIG. PDTES DE ORDENAR PAGO EN 31-12
	SALDO INICIAL A 1 DE ENERO	RECTIFICACIONES	TOTALES		
2004	26.478,92	0,00	26.478,92	26.478,92	0,00
Total Gen.:	26.478,92	0,00	26.478,92	26.478,92	0,00

ORGANISMO AUTONOMO LOCAL



Desarrollo Integral del Municipio

Innovación Empleo Economía

Cuenta General. Ejercicio 2005.

*10.12. Resumen general por ejercicios: libramientos a
pagar*

C u e n t a
G E N E R A L

2005

O.A.L.D.I.M.

LIQUIDACIÓN DE PRESUPUESTOS CERRADOS
RESUMEN GENERAL POR EJERCICIOS
II.- EVOLUCIÓN Y SITUACIÓN DE LOS LIBRAMIENTOS A PAGAR

EJERCICIO	PAGOS ORDENADOS			PAGOS REALIZADOS	ORDENES PAGO PPTES. 31-12
	SALDO INICIAL A 1 DE ENERO	RECTIFICAC.	EN EL EJERCICIO		
2004	0,00	0,00	26.478,92	26.478,92	0,00
Total Gen.:	0,00	0,00	26.478,92	26.478,92	0,00

ORGANISMO AUTONOMO LOCAL



Desarrollo Integral del Municipio

Innovación Empleo Economía

Cuenta General. Ejercicio 2005.

*10.13. Resumen general por ejercicios: derechos
pendientes de cobro*

C u e n t a
G E N E R A L

2005

O.A.L.D.I.M.Fecha de Referencia: 31/12/2005
Fecha de Creación: 21/02/2006LIQUIDACIÓN DE PRESUPUESTOS CERRADOS
RESUMEN GENERAL POR EJERCICIOS
III.- EVOLUCIÓN Y SITUACIÓN DE LOS DERECHOS A COBRAR
A.- DE LOS DERECHOS PENDIENTES DE COBRO

EJERCICIO	SALDO DE DCHOS DE CONTRAIDO PREVIO		RECTIFICAC.	DCHOS ANULADOS ANULACION LIQUIDACIONES	DCHOS PDTES COBRO TOTALES
	INGRESO DIRECTO	INGRESO RECIBO			
2001	0,00	0,00	0,00	0,00	0,00
2002	0,00	0,00	0,00	0,00	0,00
2003	34.839,46	0,00	0,00	2.491,58	32.347,88
2004	632.277,53	0,00	0,00	0,00	632.277,53
Total Gen.:	667.116,99	0,00	0,00	2.491,58	664.625,41

ORGANISMO AUTONOMO LOCAL



Desarrollo Integral del Municipio

Innovación Empleo Economía

Cuenta General. Ejercicio 2005.

*10.14. Resumen general por ejercicios: liquidaciones
canceladas*

C u e n t a
G E N E R A L

2005

O.A.L.D.I.M.

Fecha de Referencia: 31/12/2005
Fecha de Creación: 21/02/2006

LIQUIDACIÓN DE PRESUPUESTOS CERRADOS
RESUMEN GENERAL POR EJERCICIOS
III.- EVOLUCIÓN Y SITUACIÓN DE LOS DERECHOS A COBRAR
B.- LIQUIDACIONES CANCELADAS

EJERCICIO	DCHOS PDTES DE COBRO TOTALES	LIQUIDACIONES CANCELADAS		DCHOS PDTES COBRO 31-12
		RECAUDACIÓN	INSOLVENCIA Y OTRAS CAUSAS	
2001	0,00	0,00	0,00	0,00
2002	0,00	0,00	0,00	0,00
2003	32.347,88	32.347,88	0,00	0,00
2004	632.277,53	417.497,82	0,00	214.779,71
Total Gen.:	664.625,41	449.845,70	0,00	214.779,71

ORGANISMO AUTONOMO LOCAL



Desarrollo Integral del Municipio

Innovación Empleo Economía

Cuenta General. Ejercicio 2005.

11. Estado de Tesorería

C u e n t a
G E N E R A L

2005

ORGANISMO AUTONOMO LOCAL



Desarrollo Integral del Municipio

Innovación Empleo Economía

Cuenta General. Ejercicio 2005.

11.1. Primera parte: resumen general de Tesorería

C u e n t a
G E N E R A L

2005

ESTADO DE TESORERIA
PRIMERA PARTE. RESUMEN GENERAL DE TESORERIA

PAGOS		IMPORTE	IMPORTE	COBROS	IMPORTE
410,417	1.- PRESUPUESTARIOS			1.- PRESUPUESTARIOS	
411	PRESUPUESTO DE GASTOS PTO. CORRIENTE	1.001.261,18		PRESUPUESTO DE INGRESOS PTO. CORRIENTE	1.118.728,32
420	PRESUPUESTOS DE GASTOS PTO. CERRADOS	26.478,92		PRESUPUESTOS DE INGRESOS PTO. CERRADOS	449.845,70
	DEVOLUCIONES DE INGRESOS PRESUPUESTARIOS	0,00		REINTEGROS DE PRESUPUESTO DE GASTOS PTO. CTE.	118,63
421	2.- DE RECURSOS DE OTROS ENTES			2.- DE RECURSOS DE OTROS ENTES	
463	DEVOLUCIONES DE RECURSOS DE OTROS ENTES	0,00	0,00	COBROS DE RECURSOS DE OTROS ENTES	0,00
466	PAGOS DE RECURSOS DE OTROS ENTES	0,00	0,00	REINTEGROS DE RECURSOS DE OTROS ENTES	0,00
	PAGOS DE C/C DE EFECTIVO	0,00	0,00	COBROS DE C/C DE EFECTIVO	0,00
450	3.- DE OPERACIONES COMERCIALES		0,00	3.- DE OPERACIONES COMERCIALES	
	DE OPERACIONES COMERCIALES			DE OPERACIONES COMERCIALES	0,00
475.477,479,	4.- DE OPERACIONES NO PRESUPUESTARIAS DE TESORERIA	140.266,29		4.- DE OPERACIONES NO PRESUPUESTARIAS DE TESORERIA	
51	ACREEDORES		475.477,479,	ACREEDORES	143.546,03
472.474,56	DEUDORES	0,00	472.474,56	DEUDORES	0,00
550.554,555	PARTIDAS PENDIENTES DE APLICACION	0,00	550.554,555	PARTIDAS PENDIENTES DE APLICACION	0,00
588	MOVIMIENTOS INTERNOS DE TESORERIA	1.011.047,24	588	MOVIMIENTOS INTERNOS DE TESORERIA	1.011.047,24
473	5.- IMPUESTO SOBRE EL VALOR AÑADIDO			5.- IMPUESTO SOBRE EL VALOR AÑADIDO	
478	IVA SOPORTADO	0,00	473	IVA SOPORTADO	0,00
	IVA REPERCUTIDO	0,00	478	IVA REPERCUTIDO	0,00
	AJUSTE POR DIFERENCIAS NEGATIVAS DE REDONDEO	0,00		AJUSTE POR DIFERENCIAS POSITIVAS DE REDONDEO	0,00
	TOTAL PAGOS	2.179.053,63		TOTAL COBROS	2.723.285,92
	EXISTENCIAS FINALES	668.245,28		EXISTENCIAS INICIALES	124.012,99
	TOTAL DEBE	2.847.298,91		TOTAL HABER	2.847.298,91

ORGANISMO AUTONOMO LOCAL



Desarrollo Integral del Municipio

Innovación Empleo Economía

Cuenta General. Ejercicio 2005.

11.2. Segunda parte: Existencias en la Tesorería

C u e n t a
G E N E R A L

2005

ESTADO DE TESORERIA
SEGUNDA PARTE. ESTADO DE SITUACION DE EXISTENCIAS EN TESORERIA

CTA. PGCP.	CAJA O CUENTA CORRIENTE	DESCRIPCION	IMPORTE			
			E.INICIALES	COBROS	PAGOS	E.FINALES
57001	0000-0000-000000000000-00	Caja	0,00	1.505,00	1.505,00	0,00
571001	2103-0192-00600000057-77	Unicaja	124.012,99	1.567.187,65	1.022.955,36	668.245,28
573	0000-0000-000000000000-00	Bancos e Instituciones de Crédito. Clas. financier	0,00	0,00	0,00	0,00
		TOTAL GENERAL	124.012,99	1.568.692,65	1.024.460,36	668.245,28

ORGANISMO AUTONOMO LOCAL



Desarrollo Integral del Municipio

Innovación Empleo Economía

Cuenta General. Ejercicio 2005.

11.3. Estado de Conciliación Bancaria

C u e n t a
G E N E R A L

2005

Conciliación ordinal bancario 571001 a 31 de diciembre de 2005

Saldo contabilidad a 31/12/2005	668.245,28
---------------------------------	------------

Pagos contabilizados no registrados por el banco

Nº Operación	Tercero	Descripción	Importe
			0,00

Ingresos contabilizados no registrados por el banco

Nº Operación	Tercero	Descripción	Importe
			0,00

Pagos registrados por el banco no contabilizados

Nº Operación	Tercero	Descripción	Importe
			0,00

Ingresos registrados por el banco no contabilizados

Nº Operación	Tercero	Descripción	Importe
			0,00

Saldo banco a 31/12/2005	668.245,28
--------------------------	------------

ORGANISMO AUTONOMO LOCAL



Desarrollo Integral del Municipio

Innovación Empleo Economía

Cuenta General. Ejercicio 2005.

11.4. Acta de arqueo metálico

C u e n t a
G E N E R A L

2005

O.A.L.D.I.M.Fecha de Referencia: 31/12/2005
Fecha de Ref. Secundaria: 01/01/2005
Fecha de Creación: 21/02/2006

ACTA DE ARQUEO METALICO			
INGRESOS		PAGOS	
Presupuesto Corriente	1.118.728,32	Presupuesto Corriente	1.001.261,18
Presupuesto Cerrado	449.845,70	Presupuesto Cerrado	26.478,92
Reintegros de Pago	118,63	Devolución de ingresos	0,00
Suma	1.568.692,65	Suma	1.027.740,10
Ingresos Pendientes de aplicación	0,00	Pagos Pendientes de aplicación	0,00
Movimientos internos de tesorería	1.011.047,24	Movimientos internos de tesorería	1.011.047,24
Otras operaciones no presupuestarias	73.239,70	Otras operaciones no presupuestarias	69.959,96
Ajuste por diferencias positivas de redondeo	0,00	Ajuste por diferencias negativas de redondeo	0,00
Total Ingresos	2.652.979,59	Total Pagos	2.108.747,30
<i>Existencias Iniciales</i>	<i>124.012,99</i>	<i>Existencias Finales</i>	<i>668.245,28</i>
TOTAL	2.776.992,58	TOTAL	2.776.992,58

ESTADO DE LAS EXISTENCIAS DE TESORERIA

CUENTA	Existencias Iniciales	Total Ingresos	Total Gastos	Existencias Finales
Caja	0,00	1.505,00	1.505,00	0,00
Bancos y cuentas operativas	124.012,99	1.567.187,65	1.022.955,36	668.245,28
Bancos y cuentas restringidas recaudación	0,00	0,00	0,00	0,00
Otras cuentas	0,00	1.080.285,46	1.080.285,46	0,00
TOTAL	124.012,99	2.648.978,11	2.104.745,82	668.245,28

, 16 de Junio de 2006

El Presidente/a,

El Interventor/a,

El Tesorero/a,

ORGANISMO AUTONOMO LOCAL



Desarrollo Integral del Municipio

Innovación Empleo Economía

Cuenta General. Ejercicio 2005.

12. Balance de comprobación

C u e n t a
G E N E R A L

2005

BALANCE DE COMPROBACIÓN

CUENTA	DESCRIPCIÓN	SUMAS		SALDOS	
		DEBE	HABER	DEUDOR	ACREEDOR
000	Ppto. Ejercicio Corriente	2.768.034,71	2.768.034,71	0,00	0,00
001	Ppto. de Gastos : Creditos Iniciales	499.700,00	499.700,00	0,00	0,00
0024	Ppto. de Gastos : Incorp. Remanentes Credito	283.598,36	283.598,36	0,00	0,00
0025	Ppto. de Gastos : Créd. generad. por ingreso	1.984.736,35	1.984.736,35	0,00	0,00
0030	Ppto. de Gastos : Creditos Disponibles	2.439.744,83	2.768.034,71	0,00	328.289,88
0031	Creditos Retenidos pendientes de Utilizacion	1.327.898,44	1.744.000,07	0,00	416.101,63
004	Ppto. de Gastos : Gastos autorizados	2.023.643,20	2.023.643,20	0,00	0,00
005	Ppto. de Gastos : Gastos comprometidos	0,00	0,00	0,00	2.023.643,20
006	Ppto. de Ingresos : Previsiones Iniciales	499.700,00	499.700,00	0,00	0,00
007	Ppto. de Ingresos : Modificacion Previsione	2.268.334,71	2.268.334,71	0,00	0,00
008	Ppto. de Ingresos : Previsiones Definitivas	2.768.034,71	0,00	2.768.034,71	0,00
0321	Formalización Cancelación de Valores	5.294,84	5.294,84	0,00	0,00
05204	Avales recibidos como garantía definitiva	5.294,84	5.294,84	0,00	0,00
057	Avalistas	0,00	1.436.636,54	0,00	1.436.636,54
100	Patrimonio	550.107,80	0,00	550.107,80	0,00
130	Resultados pendientes Aplicación	0,00	0,00	0,00	0,00
2031	Instalaciones	9.604,23	0,00	9.604,23	0,00
2050	Mobiliario	6.685,60	0,00	6.685,60	0,00
221	Infraestructuras y bienes destinados a Uso General	132.371,09	0,00	132.371,09	0,00
400	Acreedores obligaciones reconocidas.Ppto Corriente	1.001.142,55	1.018.314,70	0,00	17.172,15
401	Acreedores obligaciones reconocidas.Pptos Cerrados	26.478,92	26.478,92	0,00	0,00
410	Acreedores por pagos ordenados. Ppto. corriente	1.001.142,55	1.001.142,55	0,00	0,00
411	Acreedores por pagos ordenados. Ppto. cerrado	26.478,92	26.478,92	0,00	0,00
417	Reintegros. Presupuesto corriente	118,63	118,63	0,00	0,00
4300	De liquidaciones de contraido previo.Ingres.Direc	2.462.633,54	1.112.300,19	1.350.333,35	0,00
4302	De ingresos sin contraido previo	6.428,13	6.428,13	0,00	0,00
4310	De liquidaciones de contraido previo.Ingreso Dire	667.116,99	449.845,70	217.271,29	0,00
4340	Der.anulados por anulac.Liquid.,de Ingreso Direct	0,00	2.491,58	0,00	2.491,58
475000	Hacienda Pública.acreedora por IRPF(Trab. person.)	44.205,34	54.565,27	0,00	10.359,93
477	Seguridad Social,acreedora	25.682,24	27.431,68	0,00	1.749,44
510800	Otras retenciones al personal	346,37	0,00	346,37	0,00
510802	Retenciones judiciales	0,00	0,00	0,00	0,00
510803	Otras Retenciones	72,38	2.082,53	0,00	2.010,15
51600	Formalización Pagos No Presupuestarios	69.959,96	69.959,96	0,00	0,00
57001	Caja	1.505,00	1.505,00	0,00	0,00
571001	Unicaja	1.691.200,64	1.022.955,36	668.245,28	0,00
588	Movimientos internos de Tesoreria	1.011.047,24	1.011.047,24	0,00	0,00
5891	Sin salida material de fondos	0,00	0,00	0,00	0,00
5896	Formalización nóminas	677.619,06	677.619,06	0,00	0,00
5899	Cuenta control de pagos agrupados	402.666,40	402.666,40	0,00	0,00
6102	Funcionarios	115.941,16	0,00	115.941,16	0,00

BALANCE DE COMPROBACIÓN

CUENTA	DESCRIPCIÓN	SUMAS		SALDOS	
		DEBE	HABER	DEUDOR	ACREEDOR
6103	Personal Laboral	357,416.37	0,00	357,416.37	0,00
6105	Incentivos al rendimiento	14,656.94	0,00	14,656.94	0,00
6150	Dietas	2,654.23	0,00	2,654.23	0,00
6151	Locomoción	863.79	0,00	863.79	0,00
6170	Seguridad Social	134,253.65	0,00	134,253.65	0,00
6180	Formación y perfeccionamiento del personal	1,262.06	0,00	1,262.06	0,00
6291	Otros gastos financieros	9,00	0,00	9,00	0,00
6430	Telefónicas	1,530.81	0,00	1,530.81	0,00
6431	Postales	160.92	0,00	160.92	0,00
6480	Ordinario no inventariable	2,747.81	0,00	2,747.81	0,00
6499	Otros	330,802.65	0,00	330,802.65	0,00
6766	A. Consorcios	33,251.60	0,00	33,251.60	0,00
678	A. Familias e Instituciones sin fines de lucro	6,473.88	0,00	6,473.88	0,00
7102	Intereses de depósitos	0,00	6,009.86	0,00	6,009.86
7520	De la Administración General del Estado	0,00	437,091.26	0,00	437,091.26
760	De la Administración General de la Entidad Local	0,00	510,956.23	0,00	510,956.23
7650	De la Administración General de la Com. Autónoma	0,00	82,401.82	0,00	82,401.82
7651	De Organismos Autónomos Administrativos	0,00	1,430,591.81	0,00	1,430,591.81
789	Otros ingresos	0,00	2,010.69	0,00	2,010.69
8401	Modificación de derechos cerrados por anulación	2,491.58	0,00	2,491.58	0,00
890	Resultados del ejercicio	94,972.96	94,972.96	0,00	0,00
	TOTAL GENERAL	27,793,412.82	27,793,412.82	6,707,516.17	6,707,516.17

ORGANISMO AUTONOMO LOCAL



Desarrollo Integral del Municipio

Innovación Empleo Economía

Cuenta General. Ejercicio 2005.

13. Estado de modificaciones de crédito

C u e n t a
G E N E R A L

2005

ORGANISMO AUTONOMO LOCAL



Desarrollo Integral del Municipio

Innovación Empleo Economía

Cuenta General. Ejercicio 2005.

13.1. Resumen por subfunciones

C u e n t a
G E N E R A L

2005

O.A.L.D.I.M.

ESTADO DE MODIFICACIONES DE CRÉDITO
RESUMEN POR SUBFUNCIONES

SUBFUNCIÓN **011 Deuda Pública**

Fecha de Referencia: 31/12/2005
Fecha de Creación: 21/02/2006

PROG.	CRÉDITOS EXTRAORD.	SUPLEMENTOS DE CRÉDITO	AMPLIACIONES DE CRÉDITO	TRANSFERENCIAS CRÉDITO		INCORPORAC. REMANENTES DE CRÉDITO	CRÉDITOS GENERADOS INGRESOS	BAJAS POR ANULACIÓN	TOTAL MODIFICACIÓN
				POSITIVAS	NEGATIVAS				
011	0,00	0,00	0,00	0,00	0,00	0,00	0,00	0,00	0,00
TOTAL	0,00	0,00	0,00	0,00	0,00	0,00	0,00	0,00	0,00

O.A.L.D.I.M.

ESTADO DE MODIFICACIONES DE CRÉDITO
RESUMEN POR SUBFUNCIONES

Fecha de Referencia: 31/12/2005
Fecha de Creación: 21/02/2006

SUBFUNCIÓN 314 Pensiones y otras prestaciones

PROG.	CRÉDITOS EXTRAORD.	SUPLEMENTOS DE CRÉDITO	AMPLIACIONES DE CRÉDITO	TRANSFERENCIAS CRÉDITO		INCORPORAC. REMANENTES DE CRÉDITO	CRÉDITOS GENERADOS INGRESOS	BAJAS POR ANULACIÓN	TOTAL MODIFICACIÓN
				POSITIVAS	NEGATIVAS				
314	0,00	0,00	0,00	0,00	0,00	63.837,45	270.749,60	0,00	334.587,05
TOTAL	0,00	0,00	0,00	0,00	0,00	63.837,45	270.749,60	0,00	334.587,05

O.A.L.D.I.M.ESTADO DE MODIFICACIONES DE CRÉDITO
RESUMEN POR SUBFUNCIONESFecha de Referencia: 31/12/2005
Fecha de Creación: 21/02/2006

SUBFUNCIÓN	322	Promoción de empleo									
		CRÉDITOS EXTRAORD.	SUPLEMENTOS DE CRÉDITO	AMPLIACIONES DE CRÉDITO	TRANSFERENCIAS CRÉDITO POSITIVAS	NEGATIVAS	INCORPORAC. REMANENTES DE CRÉDITO	CRÉDITOS GENERADOS INGRESOS	BAJAS POR ANULACIÓN	TOTAL MODIFICACIÓN	
322	0,00	0,00	0,00	0,00	0,00	219.760,91	1.713.986,75	0,00	0,00	1.933.747,66	
TOTAL	0,00	0,00	0,00	0,00	0,00	219.760,91	1.713.986,75	0,00	0,00	1.933.747,66	
Total Gen.	0,00	0,00	0,00	0,00	0,00	283.598,36	1.984.736,35	0,00	0,00	2.268.334,71	

ORGANISMO AUTONOMO LOCAL



Desarrollo Integral del Municipio

Innovación Empleo Economía

Cuenta General. Ejercicio 2005.

13.2. Resumen por funciones

C u e n t a
G E N E R A L

2005

O.A.L.D.I.M.

ESTADO DE MODIFICACIONES DE CRÉDITO. FUNCIONES

FUNCIÓN 01 **DEUDA PÚBLICA**

Fecha de Referencia: 31/12/2005
Fecha de Creación: 21/02/2006

SUBFUN.	CRÉDITOS EXTRAORD.	SUPLEMENTOS DE CRÉDITO	AMPLIACIONES DE CRÉDITO	TRANSFERENCIAS CRÉDITO		INCORPORAC. REMANENTES DE CRÉDITO	CRÉDITOS GENERADOS INGRESOS	BAJAS POR ANULACIÓN	TOTAL MODIFICACIÓN
				POSITIVAS	NEGATIVAS				
011	0,00	0,00	0,00	0,00	0,00	0,00	0,00	0,00	0,00
Total	0,00	0,00	0,00	0,00	0,00	0,00	0,00	0,00	0,00

O.A.L.D.I.M.

Fecha de Referencia: 31/12/2005
Fecha de Creación: 21/02/2006

ESTADO DE MODIFICACIONES DE CRÉDITO. FUNCIONES

FUNCIÓN 31 SEGURIDAD Y PROTECCION SOCIAL

SUBFUN.	CRÉDITOS EXTRAORD.	SUPLEMENTOS DE CRÉDITO	AMPLIACIONES DE CRÉDITO	TRANSFERENCIAS CRÉDITO		INCORPORAC. REMANENTES DE CRÉDITO	CRÉDITOS GENERADOS INGRESOS	BAJAS POR ANULACIÓN	TOTAL MODIFICACIÓN
				POSITIVAS	NEGATIVAS				
314	0,00	0,00	0,00	0,00	0,00	63.837,45	270.749,60	0,00	334.587,05
Total	0,00	0,00	0,00	0,00	0,00	63.837,45	270.749,60	0,00	334.587,05

O.A.L.D.I.M.

ESTADO DE MODIFICACIONES DE CRÉDITO. FUNCIONES

FUNCIÓN **32 PROMOCION SOCIAL**

Fecha de Referencia: 31/12/2005
Fecha de Creación: 21/02/2006

SUBFUN.	CRÉDITOS EXTRAORD.	SUPLEMENTOS DE CRÉDITO	AMPLIACIONES DE CRÉDITO	TRANSFERENCIAS CRÉDITO		INCORPORAC. REMANENTES DE CRÉDITO	CRÉDITOS GENERADOS INGRESOS	BAJAS POR ANULACIÓN	TOTAL MODIFICACIÓN
				POSITIVAS	NEGATIVAS				
322	0,00	0,00	0,00	0,00	0,00	219.760,91	1.713.986,75	0,00	1.933.747,66
Total	0,00	0,00	0,00	0,00	0,00	219.760,91	1.713.986,75	0,00	1.933.747,66
Total Gen.:	0,00	0,00	0,00	0,00	0,00	283.598,36	1.984.736,35	0,00	2.268.334,71

ORGANISMO AUTONOMO LOCAL



Desarrollo Integral del Municipio

Innovación Empleo Economía

Cuenta General. Ejercicio 2005.

13.3. Resumen por grupos de función

C u e n t a
G E N E R A L

2005

O.A.L.D.I.M.

ESTADO DE MODIFICACIONES DE CRÉDITO.
RESUMEN POR GRUPO DE FUNCIÓN

Fecha de Referencia: 31/12/2005
Fecha de Creación: 21/02/2006

GRUPO DE FUNCIÓN **0 DEUDA PUBLICA**

FUNCIÓN	CRÉDITOS EXTRAORD.	SUPLEMENTOS DE CRÉDITO	AMPLIACIONES DE CRÉDITO	TRANSFERENCIAS CRÉDITO		INCORPORAC. REMANENTES DE CRÉDITO	CRÉDITOS GENERADOS INGRESOS	BAJAS POR ANULACIÓN	TOTAL MODIFICACIÓN
				POSITIVAS	NEGATIVAS				
01	0,00	0,00	0,00	0,00	0,00	0,00	0,00	0,00	0,00
Total	0,00	0,00	0,00	0,00	0,00	0,00	0,00	0,00	0,00

O.A.L.D.I.M.

ESTADO DE MODIFICACIONES DE CRÉDITO.
RESUMEN POR GRUPO DE FUNCIÓN

Fecha de Referencia: 31/12/2005
Fecha de Creación: 21/02/2006

GRUPO DE FUNCIÓN 3 SEGURIDAD, PROTECCION Y PROMOCION SOCIAL

FUNCIÓN	CRÉDITOS EXTRAORD.	SUPLEMENTOS DE CRÉDITO	AMPLIACIONES DE CRÉDITO	TRANSFERENCIAS CRÉDITO		INCORPORAC. REMANENTES DE CRÉDITO	CRÉDITOS GENERADOS INGRESOS	BAJAS POR ANULACIÓN	TOTAL MODIFICACIÓN
				POSITIVAS	NEGATIVAS				
32	0,00	0,00	0,00	0,00	0,00	219.760,91	1.713.986,75	0,00	1.933.747,66
31	0,00	0,00	0,00	0,00	0,00	63.837,45	270.749,60	0,00	334.587,05
Total	0,00	0,00	0,00	0,00	0,00	283.598,36	1.984.736,35	0,00	2.268.334,71
Total Gen.:	0,00	0,00	0,00	0,00	0,00	283.598,36	1.984.736,35	0,00	2.268.334,71

ORGANISMO AUTONOMO LOCAL



Desarrollo Integral del Municipio

Innovación Empleo Economía

Cuenta General. Ejercicio 2005.

13.4. Resumen general por grupos de función

C u e n t a
G E N E R A L

2005

O.A.L.D.I.M.Fecha de Referencia: 31/12/2005
Fecha de Creación: 21/02/2006ESTADO DE MODIFICACIONES DE CRÉDITO.
RESUMEN GENERAL POR GRUPOS DE FUNCIÓN

GR.FUN.	CRÉDITOS EXTRAORD.	SUPLEMENTOS DE CRÉDITO	AMPLIACIONES DE CRÉDITO	TRANSFERENCIAS CRÉDITO		INCORPORAC. REMANENTES DE CRÉDITO	CRÉDITOS GENERADOS INGRESOS	BAJAS POR ANULACIÓN	TOTAL MODIFICACIÓN
				POSITIVAS	NEGATIVAS				
0	0,00	0,00	0,00	0,00	0,00	0,00	0,00	0,00	0,00
3	0,00	0,00	0,00	0,00	0,00	283.598,36	1.984.736,35	0,00	2.268.334,71
Total	0,00	0,00	0,00	0,00	0,00	283.598,36	1.984.736,35	0,00	2.268.334,71

ORGANISMO AUTONOMO LOCAL



Desarrollo Integral del Municipio

Innovación Empleo Economía

Cuenta General. Ejercicio 2005.

13.5. Resumen por capítulos

C u e n t a
G E N E R A L

2005

O.A.L.D.I.M.Fecha de Referencia: 31/12/2005
Fecha de Creación: 21/02/2006ESTADO DE MODIFICACIONES DE CRÉDITO
RESUMEN POR CAPÍTULOS

CAPÍTULO 1 GASTOS PERSONAL

ARTÍCULO	CRÉDITOS EXTRAORD.	SUPLEMENTOS DE CRÉDITO	AMPLIACIONES DE CRÉDITO	TRANSFERENCIAS DE CRÉDITO		INCORPORAC. REMANENTES DE CRÉDITO	CRÉDITOS GENERADOS INGRESOS	BAJAS POR ANULACIÓN	TOTAL MODIFICACIÓN
				POSITIVAS	NEGATIVAS				
12	0,00	0,00	0,00	0,00	0,00	0,00	0,00	0,00	0,00
13	0,00	0,00	0,00	0,00	0,00	189.912,85	1.281.707,55	0,00	1.471.620,40
15	0,00	0,00	0,00	0,00	0,00	0,00	0,00	0,00	0,00
16	0,00	0,00	0,00	0,00	0,00	63.837,45	270.749,60	0,00	334.587,05
TOTAL CAP.	0,00	0,00	0,00	0,00	0,00	253.750,30	1.552.457,15	0,00	1.806.207,45

O.A.L.D.I.M.Fecha de Referencia: 31/12/2005
Fecha de Creación: 21/02/2006ESTADO DE MODIFICACIONES DE CRÉDITO
RESUMEN POR CAPÍTULOS

CAPÍTULO 2 GASTOS EN BIENES CORRIENTES Y SERVICIOS

ARTÍCULO	CRÉDITOS EXTRAORD.	SUPLEMENTOS DE CRÉDITO	AMPLIACIONES DE CRÉDITO	TRANSFERENCIAS DE CRÉDITO		INCORPORAC. REMANENTES DE CRÉDITO	CRÉDITOS GENERADOS INGRESOS	BAJAS POR ANULACIÓN	TOTAL MODIFICACIÓN
				POSITIVAS	NEGATIVAS				
20	0,00	0,00	0,00	0,00	0,00	0,00	0,00	0,00	0,00
21	0,00	0,00	0,00	0,00	0,00	0,00	0,00	0,00	0,00
22	0,00	0,00	0,00	0,00	0,00	21.947,94	432.279,20	0,00	454.227,14
23	0,00	0,00	0,00	0,00	0,00	0,00	0,00	0,00	0,00
TOTAL CAP.	0,00	0,00	0,00	0,00	0,00	21.947,94	432.279,20	0,00	454.227,14

O.A.L.D.I.M.

ESTADO DE MODIFICACIONES DE CRÉDITO
RESUMEN POR CAPÍTULOS

Fecha de Referencia: 31/12/2005
Fecha de Creación: 21/02/2006

CAPÍTULO 3 GASTOS FINANCIEROS

ARTÍCULO	CRÉDITOS EXTRAORD.	SUPLEMENTOS DE CRÉDITO	AMPLIACIONES DE CRÉDITO	TRANSFERENCIAS DE CRÉDITO		INCORPORAC. REMANENTES DE CRÉDITO	CRÉDITOS GENERADOS INGRESOS	BAJAS POR ANULACIÓN	TOTAL MODIFICACIÓN
				POSITIVAS	NEGATIVAS				
34	0,00	0,00	0,00	0,00	0,00	0,00	0,00	0,00	0,00
TOTAL CAP.	0,00	0,00	0,00	0,00	0,00	0,00	0,00	0,00	0,00

O.A.L.D.I.M.Fecha de Referencia: 31/12/2005
Fecha de Creación: 21/02/2006ESTADO DE MODIFICACIONES DE CRÉDITO
RESUMEN POR CAPÍTULOS

CAPÍTULO 4 TRASFERENCIAS CORRIENTES

ARTÍCULO	CRÉDITOS EXTRAORD.	SUPLEMENTOS DE CRÉDITO	AMPLIACIONES DE CRÉDITO	TRANSFERENCIAS DE CRÉDITO		INCORPORAC. REMANENTES DE CRÉDITO	CRÉDITOS GENERADOS INGRESOS	BAJAS POR ANULACIÓN	TOTAL MODIFICACIÓN
				POSITIVAS	NEGATIVAS				
46	0,00	0,00	0,00	0,00	0,00	0,00	0,00	0,00	0,00
47	0,00	0,00	0,00	0,00	0,00	0,00	0,00	0,00	0,00
48	0,00	0,00	0,00	0,00	0,00	3.600,00	0,00	0,00	3.600,00
TOTAL CAP.	0,00	0,00	0,00	0,00	0,00	3.600,00	0,00	0,00	3.600,00

O.A.L.D.I.M.

ESTADO DE MODIFICACIONES DE CRÉDITO
RESUMEN POR CAPÍTULOS

Fecha de Referencia: 31/12/2005
Fecha de Creación: 21/02/2006

CAPÍTULO 6 INVERSIONES REALES

ARTÍCULO	CRÉDITOS EXTRAORD.	SUPLEMENTOS DE CRÉDITO	AMPLIACIONES DE CRÉDITO	TRANSFERENCIAS DE CRÉDITO		INCORPORAC. REMANENTES DE CRÉDITO	CRÉDITOS GENERADOS INGRESOS	BAJAS POR ANULACIÓN	TOTAL MODIFICACIÓN
				POSITIVAS	NEGATIVAS				
62	0,00	0,00	0,00	0,00	0,00	4.300,12	0,00	0,00	4.300,12
63	0,00	0,00	0,00	0,00	0,00	0,00	0,00	0,00	0,00
TOTAL CAP.	0,00	0,00	0,00	0,00	0,00	4.300,12	0,00	0,00	4.300,12

O.A.L.D.I.M.

Fecha de Referencia: 31/12/2005
Fecha de Creación: 21/02/2006

ESTADO DE MODIFICACIONES DE CRÉDITO
RESUMEN POR CAPÍTULOS

CAPÍTULO 8 ACTIVOS FINANCIEROS

ARTÍCULO	CRÉDITOS EXTRAORD.	SUPLEMENTOS DE CRÉDITO	AMPLIACIONES DE CRÉDITO	TRANSFERENCIAS DE CRÉDITO		INCORPORAC. REMANENTES DE CRÉDITO	CRÉDITOS GENERADOS INGRESOS	BAJAS POR ANULACIÓN	TOTAL MODIFICACIÓN
				POSITIVAS	NEGATIVAS				
83	0,00	0,00	0,00	0,00	0,00	0,00	0,00	0,00	0,00
TOTAL CAP.	0,00	0,00	0,00	0,00	0,00	0,00	0,00	0,00	0,00
Total Gen.:	0,00	0,00	0,00	0,00	0,00	283.598,36	1.984.736,35	0,00	2.268.334,71

ORGANISMO AUTONOMO LOCAL



Desarrollo Integral del Municipio

Innovación Empleo Economía

Cuenta General. Ejercicio 2005.

13.6. Resumen general por capítulos

C u e n t a
G E N E R A L

2005

O.A.L.D.I.M.

ESTADO DE MODIFICACIONES DE CRÉDITO
RESUMEN GENERAL POR CAPÍTULOS

Fecha de Referencia: 31/12/2005
Fecha de Creación: 21/02/2006

CAPÍTULO	CRÉDITOS EXTRAORD.	SUPLEMENTOS DE CRÉDITO	AMPLIACIONES DE CRÉDITO	POSITIVAS	NEGATIVAS	INCORPORAC. REMANENTES DE CRÉDITO	CRÉDITOS GENERADOS INGRESOS	BAJAS POR ANULACIÓN	TOTAL MODIFICACIÓN
1	0,00	0,00	0,00	0,00	0,00	253.750,30	1.552.457,15	0,00	1.806.207,45
2	0,00	0,00	0,00	0,00	0,00	21.947,94	432.279,20	0,00	454.227,14
3	0,00	0,00	0,00	0,00	0,00	0,00	0,00	0,00	0,00
4	0,00	0,00	0,00	0,00	0,00	3.600,00	0,00	0,00	3.600,00
6	0,00	0,00	0,00	0,00	0,00	4.300,12	0,00	0,00	4.300,12
8	0,00	0,00	0,00	0,00	0,00	0,00	0,00	0,00	0,00
Total Gen.:	0,00	0,00	0,00	0,00	0,00	283.598,36	1.984.736,35	0,00	2.268.334,71

ORGANISMO AUTONOMO LOCAL



Desarrollo Integral del Municipio

Innovación Empleo Economía

Cuenta General. Ejercicio 2005.

14. Estado de gastos con financiación afectada

C u e n t a
G E N E R A L

2005

ESTADO DE GASTOS CON FINANCIACIÓN AFECTADA						
b) Desviaciones de financiación imputables al ejercicio 2005						
Proyecto de gasto	Gastos		Ingresos		Desviación	
	Aplicación	Oblig. Rec. 05	Aplicación	Der. Rec. 05	Coef. Financ.	Desv. 05
Subvención Global para el Empleo (04-05)	322.131.08	99.716,52	420.04			
	314.160.08	32.381,57				
	322.226.11	0,00				
	Total	132.098,09	Total	0,00	100,00%	-132.098,09
Subvención Global para el Empleo (05-06)	322.131.08	0,00	420.04	437.091,26		
	314.160.08	0,00				
	322.226.11	215,64				
	Total	215,64	Total	437.091,26	100,00%	436.875,62
Programa Orientación Profesional (04-05)	322.131.09	50.938,29	421.01			
	314.160.09	16.790,02				
	322.226.18	9.695,62				
	Total	77.423,93	Total	0,00	100,00%	-77.423,93
Cursos de F.P.O. (04-05)	322.131.06	6.581,25	455.02			
	314.160.06	2.193,75				
	322.226.16	9.837,50				
	Total	18.612,50	Total	0,00	100,00%	-18.612,50
Cursos de F.P.O. (05-06)	322.131.06	28.217,86	451.01	120.130,85		
	314.160.06	8.876,35	455.02	98.001,05		
	322.226.16	29.061,54				
	Total	66.155,75	Total	218.131,90	100,00%	151.976,15
Escuela Taller "La Medina" (05-07)	322.131.05	167.517,21	451.01	881.594,40		
	314.160.05	40.278,26				
	322.226.15	51.703,41				
	Total	259.498,88	Total	881.594,40	100,00%	622.095,52
Taller de Empleo Cofrade (05-06)	322.131.02	1.951,18	451.02	428.866,56		
	314.160.02	983,92				
	322.226.05	0,00				
	Total	2.935,10	Total	428.866,56	100,00%	425.931,46
Jornadas Europeas (05-06)	322.226.17	7.501,00	455.03	5.996,00		
			400.00	1.505,00		
	Total	7.501,00	Total	7.501,00	100,00%	0,00
Total desviaciones en gastos con financiación afectada		564.440,89		1.973.185,12		1.408.744,23

ESTADO DE GASTOS CON FINANCIACIÓN AFECTADA						
c) Desviaciones de financiación acumuladas al 31/12/2005						
Proyecto de gasto	Gastos		Ingresos		Desviación	
	Aplicación	Oblig. Rec. 05	Aplicación	Der. Rec. 05	Coef. Financ.	Desv. 05
Subvención Global para el Empleo (05-06)	322.131.08	0,00	420.04	437.091,26		
	314.160.08	0,00				
	322.226.11	215,64				
	Total	215,64	Total	437.091,26	100,00%	436.875,62
Cursos de F.P.O. (05-06)	322.131.06	28.217,86	451.01	120.130,85		
	314.160.06	8.876,35	455.02	98.001,05		
	322.226.16	29.061,54				
	Total	66.155,75	Total	218.131,90	100,00%	151.976,15
Escuela Taller "La Medina" (05-07)	322.131.05	167.517,21	451.01	881.594,40		
	314.160.05	40.278,26				
	322.226.15	51.703,41				
	Total	259.498,88	Total	881.594,40	100,00%	622.095,52
Taller de Empleo Cofrade (05-06)	322.131.02	1.951,18	451.02	428.866,56		
	314.160.02	983,92				
	322.226.05	0,00				
	Total	2.935,10	Total	428.866,56	100,00%	425.931,46
Total desviaciones en gastos con financiación afectada		328.805,37		1.965.684,12		1.636.878,75

ORGANISMO AUTONOMO LOCAL



Desarrollo Integral del Municipio

Innovación Empleo Economía

Cuenta General. Ejercicio 2005.

15. Estado de Remanente de Tesorería

C u e n t a
G E N E R A L

2005

ESTADO DE REMANENTE DE TESORERIA

	IMPORTE	
1.- (+) DEUDORES PENDIENTES DE COBRO EN FIN DE EJERCICIO		
DE PRESUPUESTO DE INGRESOS. PRESUPUESTO CORRIENTE		
DE PRESUPUESTO DE INGRESOS. PPTOS. CERRADOS		
DE OPERACIONES COMERCIALES (*)	1.350.333,35	
DE RECURSOS DE OTROS ENTES PUBLICOS	214.779,71	
DE OTRAS OPERACIONES NO PRESUPUESTARIAS	0,00	
MENOS = SALDOS DE DUDOSO COBRO	0,00	
MENOS = INGRESOS REALIZADOS PENDIENTES DE APLICACION DEFINITIVA	0,00	
		1.565.113,06
2.-(-) ACREEDORES PENDIENTES DE PAGO EN FIN DE EJERCICIO		
DE PRESUPUESTO DE GASTOS. PRESUPUESTO CORRIENTE	17.172,15	
DE PRESUPUESTO DE GASTOS. PPTOS. CERRADOS	0,00	
DE PRESUPUESTO DE INGRESOS	0,00	
DE OPERACIONES COMERCIALES (*)	0,00	
DE RECURSOS DE OTROS ENTES PUBLICOS	0,00	
DE OTRAS OPERACIONES NO PRESUPUESTARIAS	13.773,15	
MENOS = PAGOS REALIZADOS PENDIENTES DE APLICACION DEFINITIVA	0,00	
		30.945,30
3.- (+) FONDOS LIQUIDOS EN LA TESORERIA EN FIN DEL EJERCICIO		
4.- REMANENTE DE TESORERIA AFECTADO A GASTOS CON FINANCIACION AFECTADA	668.245,28	
		1.636.878,75
5.- REMANENTE DE TESORERIA PARA GASTOS GENERALES (1 - 2 + 3 - 4)		565.534,29
REMANENTE DE TESORERIA TOTAL (1 - 2 + 3) / (4 + 5)	2.202.413,04	2.202.413,04
(*) SOLO ORGANISMOS AUTONOMOS NO ADMINISTRATIVOS		

ORGANISMO AUTONOMO LOCAL



Desarrollo Integral del Municipio

Innovación Empleo Economía

Cuenta General. Ejercicio 2005.

16. Estado de situación y movimientos de las operaciones no presupuestarias de Tesorería

C u e n t a
G E N E R A L

2005

ORGANISMO AUTONOMO LOCAL



Desarrollo Integral del Municipio

Innovación Empleo Economía

Cuenta General. Ejercicio 2005.

16.1. Deudores

C u e n t a
G E N E R A L

2005

ESTADO DE SITUACION Y MOVIMIENTOS DE LAS OPERACIONES NO PRESUPUESTARIAS DE TESORERIA

1.- DEUDORES

CTA.PGCP.	CONCP	DESCRIPCION	SALDO INICIAL PDTE. COBRO	RECTIFICACION	PAGOS EFECTUADOS	TOTAL CARGO	DATA (INGRESOS)	SALDO PDTE. COBRO EN 31/12
Total Gen.:								

ORGANISMO AUTONOMO LOCAL



Desarrollo Integral del Municipio

Innovación Empleo Economía

Cuenta General. Ejercicio 2005.

16.2. Acreedores

C u e n t a
G E N E R A L

2005

O.A.L.D.I.M.Fecha de Referencia: 31/12/2005
Fecha de Creación: 21/02/2006**ESTADO DE SITUACION Y MOVIMIENTOS DE LAS OPERACIONES NO PRESUPUESTARIAS DE TESORERIA****2.- ACREEDORES**

CTA.PGCP.	CONCP	DESCRIPCION	SALDO INICIAL PDTE. PAGO	RECTIFICACION	INGRESOS REALIZADOS	TOTAL DATA	CARGO (PAGOS)	SALDO PDTE. PAGO EN 31/12
475000	20001	Hacienda Pública, acreedora por IRPF (Trab. person.)	9.033,53	0,00	45.531,74	54.565,27	44.205,34	10.359,93
477	20030	Seguridad Social, acreedora	1.530,37	0,00	25.901,31	27.431,68	25.682,24	1.749,44
510800	20050	Otras retenciones al personal	-346,37	0,00	346,37	0,00	346,37	-346,37
510802	20060	Retenciones judiciales	0,00	0,00	0,00	0,00	0,00	0,00
510803	20061	Otras Retenciones	275,88	0,00	1.806,65	2.082,53	72,38	2.010,15
5896	20052	Formalización nóminas	0,00	0,00	677.619,06	677.619,06	677.619,06	0,00
Total Gen.:			10.493,41	0,00	751.205,13	761.698,54	747.925,39	13.773,15

ORGANISMO AUTONOMO LOCAL



Desarrollo Integral del Municipio

Innovación Empleo Economía

Cuenta General. Ejercicio 2005.

16.3. Partidas pendientes de aplicación: ingresos

C u e n t a
G E N E R A L

2005

ESTADO DE SITUACION Y MOVIMIENTOS DE LAS OPERACIONES NO PRESUPUESTARIAS DE TESORERIA

3.- PARTIDAS PENDIENTES DE APLICACION. INGRESOS

CTA.PGCP.	CONCP	DESCRIPCION	SALDO INICIAL PDTE.APLIC.	RECTIFICACION	INGRESOS REALIZADOS	TOTAL DATA	CARGO (APLICACION)	SALDO PDTE. APLIC. EN 31/12
Total Gen.:								

ORGANISMO AUTONOMO LOCAL



Desarrollo Integral del Municipio

Innovación Empleo Economía

Cuenta General. Ejercicio 2005.

16.4. Partidas pendientes de aplicación: pagos

C u e n t a
G E N E R A L

2005

O.A.L.D.I.M.

Fecha de Referencia: 31/12/200
Fecha de Creación: 21/02/200

ESTADO DE SITUACION Y MOVIMIENTOS DE LAS OPERACIONES NO PRESUPUESTARIAS DE TESORERIA

4.- PARTIDAS PENDIENTES DE APLICACION. PAGOS

CTA.PGCP.	CONCP	DESCRIPCION	SALDO INICIAL PDTE.APLIC.	RECTIFICACION	PAGOS REALIZADOS	TOTAL CARGO	DATA (APLICACION)	SALDO PDTE. APLIC. EN 31/12
Total Gen.:								

ORGANISMO AUTONOMO LOCAL



Desarrollo Integral del Municipio

Innovación Empleo Economía

Cuenta General. Ejercicio 2005.

16.5. Movimientos internos de Tesorería

C u e n t a
G E N E R A L

2005

O.A.L.D.I.M.

Fecha de Referencia: 31/12/2005
Fecha de Creación: 21/02/2006

ESTADO DE SITUACION Y MOVIMIENTOS DE LAS OPERACIONES NO PRESUPUESTARIAS DE TESORERIA

5.- MOVIMIENTOS INTERNOS DE TESORERIA

CTA.PGCP.	CONCP	DESCRIPCION	SALDO INICIAL		RECTIFICACION	CARGO (PAGOS)	DATA (INGRESOS)	SALDO EN 31/12	
			DEUDOR	ACREEDOR				DEUDOR	ACREEDOR
588	50001	Movimientos internos de Tesorería	0,00	0,00	0,00	1.011.047,24	1.011.047,24	0,00	0,00
Total Gen.:			0,00	0,00	0,00	1.011.047,24	1.011.047,24	0,00	0,00

ORGANISMO AUTONOMO LOCAL



Desarrollo Integral del Municipio

Innovación Empleo Economía

Cuenta General. Ejercicio 2005.

17. Situación de las aplicaciones presupuestarias del Presupuesto de Gastos

C u e n t a
G E N E R A L

2005

O.A.L. de Desarrollo Integral del Municipio - 2005

Estado de Situación del Presupuesto de Gastos 03/03/2006

R	C. Económ.	C. Org.	C.Funcion.	Espec	Inicial Modificac.	Actual RC Pend.+ N D	A Pendiente	D Pendiente	O Pendiente	P Pendiente	RP Reintegros	Saldo Reman.	% D s/ Credi:	% O s/ Credi:
N 12000				322	72.322,84	72.322,84	56.536,00	56.536,00	56.481,94	56.481,94	56.481,94	15.786,84	21,83	78,10
	Retribuciones básicas				0,00	0,00	0,00	54,06	0,00	0,00	0,00	15.840,90	78,17	100,00
	Total Económico 120 :				72.322,84	72.322,84	56.536,00	54,06	56.481,94	56.481,94	56.481,94	15.786,84	21,83	78,10
					0,00	0,00	0,00	0,00	0,00	0,00	0,00	15.840,90	78,17	100,00
N 12100				322	76.975,85	76.975,85	59.459,22	59.459,22	59.459,22	59.459,22	59.459,22	17.516,63	22,76	77,24
	Retribuciones complementarias				0,00	0,00	0,00	0,00	0,00	0,00	0,00	17.516,63	77,24	100,00
	Total Económico 121 :				76.975,85	76.975,85	59.459,22	0,00	59.459,22	59.459,22	59.459,22	17.516,63	22,76	77,24
					0,00	0,00	0,00	0,00	0,00	0,00	0,00	17.516,63	77,24	100,00
	Total Art. 12 :				149.298,69	149.298,69	115.995,22	54,06	115.941,16	115.941,16	115.941,16	33.303,47	22,31	77,66
					0,00	0,00	0,00	0,00	0,00	0,00	0,00	33.357,53	77,69	100,00
N 13100				322	7.847,34	7.847,34	0,00	0,00	0,00	0,00	0,00	7.847,34	100,00	0,00
	Retribuciones personal laboral temporal				0,00	0,00	0,00	0,00	0,00	0,00	0,00	7.847,34	0,00	0,00
N 13102				322	0,00	352.900,80	366.598,55	366.598,55	1.951,18	1.951,18	1.951,18	-13.697,75	-3,88	0,55
	Pers. Lab. Eventual Taller de Empleo Cofrade				0,00	0,00	0,00	364.647,37	0,00	0,00	0,00	350.949,62	103,88	100,00
N 13105				322	0,00	614.484,00	656.915,66	656.915,66	167.517,21	167.517,21	167.517,21	-42.431,66	-6,91	27,26
	Pers. Lab. Eventual Escuela Taller				0,00	0,00	0,00	489.398,45	0,00	0,00	0,00	446.966,79	106,91	100,00
N 13106				322	0,00	104.067,68	37.778,32	37.778,32	34.799,11	34.799,11	34.799,11	23.515,77	22,60	33,44
	Pers. Lab. Eventual F.P.O.				0,00	0,00	0,00	2.979,21	0,00	0,00	0,00	69.268,57	36,30	100,00
N 13108				322	0,00	349.229,63	101.722,91	101.722,91	99.716,52	99.716,52	99.716,52	8.161,01	2,34	28,55
	Pers. Lab. Eventual Subvención Global				0,00	0,00	0,00	2.006,39	0,00	0,00	0,00	249.513,11	29,13	100,00
N 13109				322	0,00	50.938,29	53.796,37	53.796,37	53.432,35	53.432,35	53.432,35	-2.858,08	-5,61	104,90
	Pers. Lab. Programa Orientación Profesional				0,00	0,00	0,00	364,02	0,00	0,00	0,00	-2.494,06	105,61	100,00
	Total Económico 131 :				7.847,34	1.479.467,74	1.216.811,81	1.216.811,81	357.416,37	357.416,37	357.416,37	-19.463,37	-1,32	24,16
					1.471.620,40	282.119,30	0,00	859.395,44	0,00	0,00	0,00	1.122.051,37	82,25	100,00
	Total Art. 13 :				7.847,34	1.479.467,74	1.216.811,81	1.216.811,81	357.416,37	357.416,37	357.416,37	-19.463,37	-1,32	24,16
					1.471.620,40	282.119,30	0,00	859.395,44	0,00	0,00	0,00	1.122.051,37	82,25	100,00
N 15000				322	17.366,85	17.366,85	14.656,94	14.656,94	14.656,94	13.948,36	13.948,36	2.709,91	15,60	84,40
	Productividad				0,00	0,00	0,00	0,00	708,58	0,00	0,00	2.709,91	84,40	95,17
	Total Económico 150 :				17.366,85	17.366,85	14.656,94	0,00	14.656,94	13.948,36	13.948,36	2.709,91	15,60	84,40
					0,00	0,00	0,00	0,00	708,58	0,00	0,00	2.709,91	84,40	95,17
N 15100				322	900,00	900,00	0,00	0,00	0,00	0,00	0,00	900,00	100,00	0,00
	Gratificaciones				0,00	0,00	0,00	0,00	0,00	0,00	0,00	900,00	0,00	0,00
	Total Económico 151 :				900,00	900,00	0,00	0,00	0,00	0,00	0,00	900,00	100,00	0,00
					0,00	0,00	0,00	0,00	0,00	0,00	0,00	900,00	0,00	0,00

O.A.L. de Desarrollo Integral del Municipio - 2005

Estado de Situación del Presupuesto de Gastos 03/03/2006

R	C. Económ.	C. Org.	C.Funcion.	Espec	Inicial Modificac.	Actual RC Pend.+ N D	A A Pendiente	D D Pendiente	O O Pendiente	P P Pendiente	RP Ríntegros	Saldo		% O s/ Cred:	% RP s/ O:
												% D s/ Cred:	%		
PARTIDA															
Total Art. 15 :						18.266,85	14.656,94	14.656,94	14.656,94	13.948,36	13.948,36	0,00	3.609,91	19,76	80,24
N 16000	314				40.071,34	40.071,34	32.749,78	32.749,78	32.749,78	28.894,83	28.894,83	0,00	7.321,56	18,27	81,73
Seguridad Social y otras cargas sociales						0,00	0,00	0,00	3.854,95	0,00	0,00	0,00	7.321,56	81,73	88,23
N 16001	314				2.615,78	2.615,78	0,00	0,00	0,00	0,00	0,00	0,00	2.615,78	100,00	0,00
Seguridad Social personal laboral temporal						0,00	0,00	0,00	0,00	0,00	0,00	0,00	2.615,78	0,00	0,00
N 16002	314				40.944,96	40.944,96	40.356,39	40.356,39	983,92	0,00	0,00	0,00	588,57	1,44	2,40
Cuotas sociales Taller de Empleo Cofrade						0,00	0,00	39.372,47	983,92	0,00	0,00	0,00	39.961,04	98,56	0,00
N 16005	314				125.030,40	125.030,40	128.032,89	128.032,89	40.278,26	35.968,15	35.968,15	-3.002,49	32,21	32,21	0,00
Cuotas sociales personal Escuela Taller						0,00	0,00	87.754,63	4.310,11	0,00	0,00	0,00	84.752,14	102,40	89,30
N 16006	314				34.689,22	34.689,22	11.168,60	11.168,60	11.070,10	11.070,10	11.070,10	0,00	10.928,71	31,50	31,91
Cuotas sociales personal F.P.O.						12.591,91	0,00	98,50	0,00	0,00	0,00	0,00	23.619,12	32,20	100,00
N 16008	314				116.831,59	116.831,59	33.080,71	33.080,71	32.381,57	32.381,57	32.381,57	6,44	84.450,02	27,72	27,72
Cuotas sociales personal Subvención Global						76.231,33	0,00	699,14	0,00	0,00	0,00	0,00	84.450,02	28,31	100,00
N 16009	314				17.090,88	17.090,88	16.921,11	16.921,11	16.790,02	16.790,02	16.790,02	0,99	169,77	98,24	98,24
Cuotas Sociales Programa Orientación Profesional						0,00	0,00	131,09	0,00	0,00	0,00	0,00	300,86	99,01	100,00
Total Económico 160 :						42.687,12	262.309,48	262.309,48	134.253,65	125.104,67	125.104,67	0,00	26.141,45	6,93	35,59
Formación y perfeccionamiento del personal						334.587,05	0,00	128.055,83	9.148,98	0,00	0,00	0,00	243.020,52	69,53	93,19
N 16200	314				1.900,00	1.900,00	1.262,06	1.262,06	1.262,06	1.202,02	1.202,02	0,00	637,94	33,58	66,42
Formación y perfeccionamiento del personal						0,00	0,00	0,00	60,04	0,00	0,00	0,00	637,94	66,42	95,24
Total Económico 162 :						1.900,00	1.262,06	1.262,06	1.262,06	1.202,02	1.202,02	0,00	637,94	33,58	66,42
Total Art. 16 :						44.587,12	263.571,54	263.571,54	135.515,71	126.306,69	126.306,69	0,00	26.779,39	7,06	35,74
Gastos alquiler vehículo						334.587,05	0,00	128.055,83	9.209,02	0,00	0,00	0,00	243.658,46	69,51	93,20
Total Cap. 1 :						220.000,00	1.611.035,51	1.611.035,51	623.530,18	613.612,58	613.612,58	0,00	44.229,40	2,18	30,77
N 20400	322				2.800,00	2.800,00	0,00	0,00	0,00	0,00	0,00	0,00	2.800,00	100,00	0,00
Gastos alquiler vehículo						0,00	0,00	0,00	0,00	0,00	0,00	0,00	2.800,00	0,00	0,00
Total Económico 204 :						2.800,00	0,00	0,00	0,00	0,00	0,00	0,00	2.800,00	100,00	0,00
Total Art. 20 :						2.800,00	0,00	0,00	0,00	0,00	0,00	0,00	2.800,00	100,00	0,00
N 21200	322				1.200,00	1.200,00	0,00	0,00	0,00	0,00	0,00	0,00	1.200,00	100,00	0,00
Edificios y otras construcciones						0,00	0,00	0,00	0,00	0,00	0,00	0,00	1.200,00	0,00	0,00

O.A.L. de Desarrollo Integral del Municipio - 2005

Estado de Situación del Presupuesto de Gastos 03/03/2006

R	C. Económ.	C. Org.	C.Funcion.	Espec	Inicial Modificac.	Actual RC Pend.+ N D	A A Pendiente	D D Pendiente	O O Pendiente	P P Pendiente	RP Ríntegros	Saldo Reman.	% D s / Cred:		% O s / Cred:					
													% D s / Cred:	% O s / Cred:	% D s / Cred:	% O s / Cred:				
Total Económico 212 :													0,00	1.200,00	0,00	1.200,00				
					0,00	0,00	0,00	0,00	0,00	0,00	0,00	1.200,00	0,00	100,00	0,00	0,00				
N 21500			322	Mobiliario y enseres	1.200,00	1.200,00	0,00	0,00	0,00	0,00	0,00	1.200,00	0,00	100,00	0,00	0,00				
Total Económico 215 :													0,00	1.200,00	0,00	1.200,00				
					0,00	0,00	0,00	0,00	0,00	0,00	0,00	1.200,00	0,00	100,00	0,00	0,00				
Total Art. 21 :													0,00	2.400,00	0,00	2.400,00				
					0,00	0,00	0,00	0,00	0,00	0,00	0,00	2.400,00	0,00	100,00	0,00	0,00				
N 22000			322	Material de oficina	3.000,00	3.000,00	2.229,94	2.229,94	474,76	474,76	474,76	770,06	25,67	74,33	74,33	21,29				
N 22001			322	Prensa, revistas, libros y otras publicaciones	3.000,00	3.000,00	517,87	517,87	517,87	517,87	517,87	2.482,13	82,74	17,26	17,26	100,00				
N 22002			322	Material informático no inventariable	600,00	600,00	0,00	0,00	0,00	0,00	0,00	600,00	100,00	0,00	0,00	0,00				
Total Económico 220 :													0,00	6.600,00	2.747,81	992,63	3.852,19	58,37	41,63	36,12
					0,00	0,00	0,00	0,00	1.755,18	0,00	0,00	3.852,19	41,63	58,37	41,63	36,12				
N 22200			322	Comunicaciones telefónicas	900,00	900,00	1.530,81	1.530,81	1.523,71	1.523,71	1.523,71	-630,81	-70,09	170,09	170,09	99,54				
N 22201			322	Gastos de correos y telégrafo	600,00	600,00	160,92	160,92	103,68	103,68	103,68	439,08	73,18	26,82	26,82	64,43				
Total Económico 222 :													0,00	1.500,00	1.691,73	1.627,39	-191,73	-12,78	112,78	96,20
					0,00	0,00	0,00	0,00	64,34	0,00	0,00	-191,73	112,78	-12,78	112,78	96,20				
N 22601			322	Atenciones representativas y protocolarias	3.000,00	3.000,00	1.548,26	1.548,26	983,36	983,36	983,36	1.451,74	48,39	51,61	51,61	63,51				
N 22605			322	Gastos diversos Taller de Empleo Cofrade	0,00	35.020,80	0,00	0,00	0,00	0,00	0,00	35.020,80	100,00	0,00	0,00	0,00				
N 22606			322	Gastos diversos cursos, jornadas y seminarios	9.000,00	9.000,00	0,00	0,00	0,00	0,00	0,00	9.000,00	100,00	0,00	0,00	0,00				
N 22610			322	Aportación al Consorcio	0,00	0,00	0,00	0,00	0,00	0,00	0,00	9.000,00	0,00	0,00	0,00	0,00				
N 22611			322	Gastos diversos Subvención Global	0,00	147.976,17	201.419,28	201.419,28	201.419,28	201.419,28	201.419,28	-53.443,11	-36,12	136,12	136,12	100,00				
N 22612			322	Programa Equal	0,00	0,00	0,00	0,00	0,00	0,00	0,00	0,00	0,00	0,00	0,00	0,00				

O.A.L. de Desarrollo Integral del Municipio - 2005

Estado de Situación del Presupuesto de Gastos 03/03/2006

R	C. Económ.	C. Org.	C.Funcion.	Espec	Inicial Modificac.	Actual RC Pend.+ N D	A Pendiente	D Pendiente	O Pendiente	P Pendiente	RP R reintegros	Saldo Reman.	% D s/ Credi:	% O s/ Credi:
PARTIDA														
N 22613			322		160.000,00	160.000,00	22.738,17	22.738,17	14.446,17	11.598,96	11.598,96	103.653,97	64,78	9,03
Apoyación otros programas													14,21	80,29
N 22614			322		3.000,00	3.000,00	1.619,10	1.619,10	1.619,10	505,50	505,50	1.380,90	46,03	53,97
Gastos diversos OALDIM													53,97	31,22
N 22615			322		0,00	0,00	0,00	0,00	1.113,60	51.703,41	51.703,41	90.376,59	63,61	36,39
Gastos diversos Escuela Taller													36,39	100,00
N 22616			322		97.987,50	97.987,50	38.899,04	38.899,04	38.899,04	38.592,80	38.592,80	59.088,46	60,30	39,70
Gastos diversos F.P.O.													39,70	99,21
N 22617			322		0,00	7.501,00	11.471,77	11.471,77	11.471,77	11.471,77	11.471,77	-3.970,77	-52,94	152,94
Gastos diversos Jornadas Europeas													152,94	100,00
N 22618			322		0,00	12.110,44	9.695,62	9.695,62	9.695,62	9.695,62	9.695,62	2.414,82	19,94	80,06
Gastos diversos Programa Orientación Profesional													80,06	100,00
Total Económico 226 :						175.000,00	339.094,65	339.094,65	330.802,65	325.970,70	325.970,70	244.973,40	39,66	53,56
						442.675,91	8.292,00	4.831,95	0,00	0,00	118,63	286.873,26	54,90	98,54
N 22700			322		0,00	11.551,23	0,00	0,00	0,00	0,00	0,00	0,00	0,00	0,00
Limpieza edificios municipales													0,00	0,00
N 22707			322		6.000,00	6.000,00	0,00	0,00	0,00	0,00	0,00	6.000,00	100,00	0,00
Servicios prestados por otras empresas													0,00	0,00
Total Económico 227 :						6.000,00	17.551,23	0,00	0,00	0,00	0,00	6.000,00	34,19	0,00
						11.551,23	0,00	0,00	0,00	0,00	0,00	17.551,23	0,00	0,00
Total Art. 22 :						189.100,00	643.327,14	343.534,19	335.242,19	328.590,72	328.590,72	254.633,86	39,58	52,11
						454.227,14	45.159,09	8.292,00	6.651,47	0,00	118,63	308.084,95	53,40	98,02
N 23001			322		1.500,00	1.500,00	659,30	659,30	659,30	573,36	573,36	840,70	56,05	43,95
Dieta personal													43,95	86,96
N 23100			322		1.500,00	1.500,00	659,30	659,30	659,30	573,36	573,36	840,70	56,05	43,95
Locomoción													43,95	86,96
N 23300			322		5.000,00	5.000,00	1.994,93	1.994,93	1.994,93	1.994,93	1.994,93	3.005,07	60,10	39,90
Asistencia a sesiones													39,90	100,00
Total Económico 231 :						1.500,00	1.500,00	863,79	863,79	862,59	862,59	636,21	42,41	57,59
						0,00	0,00	1,20	0,00	0,00	0,00	636,21	57,59	99,86
Total Económico 233 :						5.000,00	5.000,00	1.994,93	1.994,93	1.994,93	1.994,93	3.005,07	60,10	39,90
						0,00	0,00	0,00	0,00	0,00	0,00	3.005,07	39,90	100,00
Total Económico 233 :						5.000,00	5.000,00	1.994,93	1.994,93	1.994,93	1.994,93	3.005,07	60,10	39,90
						0,00	0,00	0,00	0,00	0,00	0,00	3.005,07	39,90	100,00

O.A.L. de Desarrollo Integral del Municipio - 2005

Estado de Situación del Presupuesto de Gastos 03/03/2006

R	C. Económ.	C. Org.	C. Funcion.	Espec	Inicial Modificac.	Actual RC Pend.+ N D	A A Pendiente	D D Pendiente	O O Pendiente	P P Pendiente	RP R P Pendiente	Saldo Reman.	% %D s/ Cred:	% % O s/ Cred:
						8.000,00	3.518,02	3.518,02	3.518,02	3.430,88	3.430,88	4.481,98	56,02	43,98
					0,00	0,00	0,00	0,00	87,14	0,00	0,00	4.481,98	43,98	97,52
						202.300,00	347.052,21	347.052,21	338.760,21	332.021,60	332.021,60	264.315,84	40,26	51,60
					454.227,14	45.159,09	0,00	8.292,00	6.738,61	0,00	118,63	317.766,93	52,86	98,01
N 34900						600,00	9,00	9,00	9,00	9,00	9,00	591,00	98,50	1,50
						0,00	0,00	0,00	0,00	0,00	0,00	591,00	1,50	100,00
						600,00	9,00	9,00	9,00	9,00	9,00	591,00	98,50	1,50
						0,00	0,00	0,00	0,00	0,00	0,00	591,00	1,50	100,00
						600,00	9,00	9,00	9,00	9,00	9,00	591,00	98,50	1,50
						0,00	0,00	0,00	0,00	0,00	0,00	591,00	1,50	100,00
						600,00	9,00	9,00	9,00	9,00	9,00	591,00	98,50	1,50
						0,00	0,00	0,00	0,00	0,00	0,00	591,00	1,50	100,00
						600,00	9,00	9,00	9,00	9,00	9,00	591,00	98,50	1,50
						0,00	0,00	0,00	0,00	0,00	0,00	591,00	1,50	100,00
						9.200,00	9.200,00	9.200,00	9.200,00	9.200,00	9.200,00	0,00	0,00	100,00
						0,00	0,00	0,00	0,00	0,00	0,00	0,00	100,00	100,00
						25.000,00	24.051,60	24.051,60	24.051,60	24.051,60	24.051,60	948,40	3,79	96,21
						0,00	0,00	0,00	0,00	0,00	0,00	948,40	96,21	100,00
						34.200,00	33.251,60	33.251,60	33.251,60	33.251,60	33.251,60	948,40	2,77	97,23
						0,00	0,00	0,00	0,00	0,00	0,00	948,40	97,23	100,00
						34.200,00	33.251,60	33.251,60	33.251,60	33.251,60	33.251,60	948,40	2,77	97,23
						0,00	0,00	0,00	0,00	0,00	0,00	948,40	97,23	100,00
						9.000,00	9.000,00	9.000,00	9.000,00	9.000,00	9.000,00	0,00	0,00	0,00
						0,00	0,00	0,00	0,00	0,00	0,00	9.000,00	100,00	0,00
						9.000,00	9.000,00	9.000,00	9.000,00	9.000,00	9.000,00	0,00	0,00	0,00
						0,00	0,00	0,00	0,00	0,00	0,00	9.000,00	100,00	0,00
						9.000,00	9.000,00	9.000,00	9.000,00	9.000,00	9.000,00	0,00	0,00	0,00
						0,00	0,00	0,00	0,00	0,00	0,00	9.000,00	100,00	0,00
						9.000,00	9.000,00	9.000,00	9.000,00	9.000,00	9.000,00	0,00	0,00	0,00
						0,00	0,00	0,00	0,00	0,00	0,00	9.000,00	100,00	0,00
						6.000,00	10.073,88	10.073,88	6.473,88	6.473,88	6.473,88	-473,88	-4,94	67,44
						3.600,00	0,00	3.600,00	0,00	0,00	0,00	3.126,12	104,94	100,00
						6.000,00	10.073,88	10.073,88	6.473,88	6.473,88	6.473,88	-473,88	-4,94	67,44
						3.600,00	0,00	3.600,00	0,00	0,00	0,00	3.126,12	104,94	100,00
						6.000,00	10.073,88	10.073,88	6.473,88	6.473,88	6.473,88	-473,88	-4,94	67,44
						3.600,00	0,00	3.600,00	0,00	0,00	0,00	3.126,12	104,94	100,00

O.A.L. de Desarrollo Integral del Municipio - 2005

Estado de Situación del Presupuesto de Gastos 03/03/2006

R	C. Económ.	C. Org.	C. Función.	Espec.	Inicial Modificac.	Actual RC Pend.+ N D	A A Pendiente	D D Pendiente	O O Pendiente	P P Pendiente	RP Ríntegros	Saldo Reman.	% %D s/ Credi:	% %O s/ Credi:
PARTIDA														
Total Art. 48 :														
					6.000,00	9.600,00	10.073,88	10.073,88	6.473,88	6.473,88	6.473,88	-473,88	-4,94	67,44
					3.600,00	0,00	3.600,00	0,00	0,00	0,00	0,00	3.126,12	104,94	100,00
Total Cap. 4 :														
					49.200,00	52.800,00	43.325,48	43.325,48	39.725,48	39.725,48	39.725,48	9.474,52	17,94	75,24
					3.600,00	0,00	3.600,00	0,00	0,00	0,00	0,00	13.074,52	82,06	100,00
N 62300				322	3.000,00	3.000,00	9.604,23	9.604,23	9.604,23	9.604,23	9.604,23	-6.604,23	-220,14	320,14
					0,00	0,00	0,00	0,00	0,00	0,00	0,00	-6.604,23	320,14	100,00
Total Económico 623 :														
					3.000,00	3.000,00	9.604,23	9.604,23	9.604,23	9.604,23	9.604,23	-6.604,23	-220,14	320,14
					0,00	0,00	0,00	0,00	0,00	0,00	0,00	-6.604,23	320,14	100,00
N 62500				322	3.000,00	7.300,12	12.616,77	12.616,77	6.685,60	6.169,66	6.169,66	-5.316,65	-72,83	91,58
					4.300,12	0,00	5.931,17	5.931,17	515,94	0,00	0,00	614,52	172,83	92,28
Total Económico 625 :														
					3.000,00	7.300,12	12.616,77	12.616,77	6.685,60	6.169,66	6.169,66	-5.316,65	-72,83	91,58
					4.300,12	0,00	5.931,17	5.931,17	515,94	0,00	0,00	614,52	172,83	92,28
Total Económico 626 :														
					3.000,00	3.000,00	0,00	0,00	0,00	0,00	0,00	3.000,00	100,00	0,00
					0,00	0,00	0,00	0,00	0,00	0,00	0,00	3.000,00	100,00	0,00
Total Art. 62 :														
					9.000,00	13.300,12	22.221,00	22.221,00	16.289,83	15.773,89	15.773,89	-8.920,88	-67,07	122,48
					4.300,12	0,00	0,00	5.931,17	515,94	0,00	0,00	-2.989,71	167,07	96,83
N 63201				322	18.000,00	18.000,00	0,00	0,00	0,00	0,00	0,00	18.000,00	100,00	0,00
					0,00	0,00	0,00	0,00	0,00	0,00	0,00	18.000,00	100,00	0,00
Total Económico 632 :														
					18.000,00	18.000,00	0,00	0,00	0,00	0,00	0,00	18.000,00	100,00	0,00
					0,00	0,00	0,00	0,00	0,00	0,00	0,00	18.000,00	100,00	0,00
Total Art. 63 :														
					18.000,00	18.000,00	0,00	0,00	0,00	0,00	0,00	18.000,00	100,00	0,00
					0,00	0,00	0,00	0,00	0,00	0,00	0,00	18.000,00	100,00	0,00
Total Cap. 6 :														
					27.000,00	31.300,12	22.221,00	22.221,00	16.289,83	15.773,89	15.773,89	9.079,12	29,01	52,04
					4.300,12	0,00	0,00	5.931,17	515,94	0,00	0,00	15.010,29	70,99	96,83
N 83000				322	600,00	600,00	0,00	0,00	0,00	0,00	0,00	600,00	100,00	0,00
					0,00	0,00	0,00	0,00	0,00	0,00	0,00	600,00	100,00	0,00
Total Económico 830 :														
					600,00	600,00	0,00	0,00	0,00	0,00	0,00	600,00	100,00	0,00
					0,00	0,00	0,00	0,00	0,00	0,00	0,00	600,00	100,00	0,00

O.A.L. de Desarrollo Integral del Municipio - 2005

Estado de Situación del Presupuesto de Gastos 03/03/2006

R	C. Económ.	C. Org.	C. Función.	Espec.	Inicial Modificac.	Actual RC Pend.+ N D	A A Pendiente	D D Pendiente	O O Pendiente	P P Pendiente	RP Reintegros	Saldo Reman.	% D s / Cred:		% O s / Cred:	
													% D s / Cred:	% O s / Cred:	% D s / Cred:	% O s / Cred:
					600,00	600,00	0,00	0,00	0,00	0,00	0,00	600,00	100,00	0,00	0,00	0,00
					0,00	0,00	0,00	0,00	0,00	0,00	0,00	600,00	0,00	0,00	0,00	0,00
					600,00	600,00	0,00	0,00	0,00	0,00	0,00	600,00	100,00	0,00	0,00	0,00
					0,00	0,00	0,00	0,00	0,00	0,00	0,00	600,00	0,00	0,00	0,00	0,00
					499.700,00	2.768.034,71	2.023.643,20	2.023.643,20	1.018.314,70	1.001.142,55	1.001.142,55	328.289,88	11,86	36,79	36,79	98,31
					2.268.334,71	416.101,63	0,00	1.005.328,50	17.172,15	0,00	118,63	1.749.720,01	73,11	98,31	98,31	98,31
					499.700,00	2.768.034,71	2.023.643,20	2.023.643,20	1.018.314,70	1.001.142,55	1.001.142,55	328.289,88	11,86	36,79	36,79	98,31
					2.268.334,71	416.101,63	0,00	1.005.328,50	17.172,15	0,00	118,63	1.749.720,01	73,11	98,31	98,31	98,31

ORGANISMO AUTONOMO LOCAL



Desarrollo Integral del Municipio

Innovación Empleo Economía

Cuenta General. Ejercicio 2005.

18. Situación de los conceptos del Presupuesto de Ingresos

C u e n t a
G E N E R A L

2005

O.A.L. de Desarrollo Integral del Municipio - 2005

Estado de Situación del Presupuesto de Ingresos 03/03/2006

C. Económica	Org	Fun	Espec.	Inicial	Actual	DR	DR	DR Neto	Deudores	I	I Neto	Saldo
CONCEPTO				Modificac.		DR Anul. + Canc	OI			Dev. I	% DR s/ Prev	% I Neto s/ Prev
39900				1.200,00	1.200,00	2.010,69	2.010,69	2.010,69	0,00	2.010,69	2.010,69	-810,69
Otros ingresos diversos				0,00		0,00	0,00			0,00	167,56	100,00
			C. Económica 399	1.200,00	1.200,00	2.010,69	2.010,69	2.010,69	0,00	2.010,69	2.010,69	-810,69
				0,00		0,00	0,00			0,00	167,56	100,00
			C. Económica 39	1.200,00	1.200,00	2.010,69	2.010,69	2.010,69	0,00	2.010,69	2.010,69	-810,69
				0,00		0,00	0,00			0,00	167,56	100,00
			C. Económica 3	1.200,00	1.200,00	2.010,69	2.010,69	2.010,69	0,00	2.010,69	2.010,69	-810,69
				0,00		0,00	0,00			0,00	167,56	100,00
40000				497.900,00	499.405,00	499.405,00	499.405,00	499.405,00	459.500,00	39.905,00	39.905,00	0,00
Transferencias del Ayuntamiento				1.505,00		0,00	0,00			0,00	100,00	7,99
40001				0,00	11.551,23	11.551,23	11.551,23	11.551,23	0,00	11.551,23	11.551,23	0,00
Aportación Mpal. limpieza edificios				11.551,23		0,00	0,00			0,00	100,00	100,00
			C. Económica 400	497.900,00	510.956,23	510.956,23	510.956,23	510.956,23	459.500,00	51.456,23	51.456,23	0,00
				13.056,23		0,00	0,00			0,00	100,00	10,07
			C. Económica 40	497.900,00	510.956,23	510.956,23	510.956,23	510.956,23	459.500,00	51.456,23	51.456,23	0,00
				13.056,23		0,00	0,00			0,00	100,00	10,07
42004				0,00	437.091,26	437.091,26	437.091,26	437.091,26	437.091,26	0,00	0,00	0,00
Aportación M.A.P. Subvención Global para el Empleo				437.091,26		0,00	0,00			0,00	100,00	0,00
			C. Económica 420	0,00	437.091,26	437.091,26	437.091,26	437.091,26	437.091,26	0,00	0,00	0,00
				437.091,26		0,00	0,00			0,00	100,00	0,00
			C. Económica 42	0,00	437.091,26	437.091,26	437.091,26	437.091,26	437.091,26	0,00	0,00	0,00
				437.091,26		0,00	0,00			0,00	100,00	0,00
45101				0,00	1.001.725,25	1.001.725,25	1.001.725,25	1.001.725,25	340.529,45	661.195,80	661.195,80	0,00
Transf. del Servicio Andaluz de Empleo				1.001.725,25		0,00	0,00			0,00	100,00	66,01
45102				0,00	428.866,56	428.866,56	428.866,56	428.866,56	107.216,64	321.649,92	321.649,92	0,00
Transf. S.A.E.-Taller de Empleo Cofrade				428.866,56		0,00	0,00			0,00	100,00	75,00
			C. Económica 451	0,00	1.430.591,81	1.430.591,81	1.430.591,81	1.430.591,81	447.746,09	982.845,72	982.845,72	0,00
				1.430.591,81		0,00	0,00			0,00	100,00	68,70

O.A.L. de Desarrollo Integral del Municipio - 2005

Estado de Situación del Presupuesto de Ingresos 03/03/2006

C. Económica	Org	Fun	Espec.	Inicial	Actual	DR	DR	DR Neto	Deudores	I	I Neto	Saldo
CONCEPTO				Modificac.		DR A nul. + Canc	OI	OI		Dev. I	% DR s/ Prev	% I Neto s/ Prev
45502				0,00	98.001,05	76.405,82	0,00	76.405,82	0,00	76.405,82	76.405,82	21.595,23
Aportación J. A. Programa F.P.O.				98.001,05		0,00		0,00		0,00	77,96	100,00
45503				0,00	5.996,00	5.996,00	0,00	5.996,00	5.996,00	0,00	0,00	0,00
Aportación J. A. Jornadas Europeas				5.996,00		0,00		0,00		0,00	100,00	0,00
			C. Económica 455	0,00	103.997,05	82.401,82	0,00	82.401,82	5.996,00	76.405,82	76.405,82	21.595,23
				103.997,05				0,00		0,00	79,23	92,72
			C. Económica 45	0,00	1.534.588,86	1.512.993,63	0,00	1.512.993,63	453.742,09	1.059.251,54	1.059.251,54	21.595,23
				1.534.588,86				0,00		0,00	98,59	70,01
			C. Económica 4	497.900,00	2.482.636,35	2.461.041,12	0,00	2.461.041,12	1.350.333,35	1.110.707,77	1.110.707,77	21.595,23
				1.984.736,35				0,00		0,00	99,13	45,13
52100				0,00	0,00	6.009,86	0,00	6.009,86	0,00	6.009,86	6.009,86	-6.009,86
Intereses de cuentas bancarias				0,00		0,00		0,00		0,00	0,00	100,00
			C. Económica 521	0,00	0,00	6.009,86	0,00	6.009,86	0,00	6.009,86	6.009,86	-6.009,86
				0,00		0,00		0,00		0,00	0,00	100,00
			C. Económica 52	0,00	0,00	6.009,86	0,00	6.009,86	0,00	6.009,86	6.009,86	-6.009,86
				0,00		0,00		0,00		0,00	0,00	100,00
			C. Económica 5	0,00	0,00	6.009,86	0,00	6.009,86	0,00	6.009,86	6.009,86	-6.009,86
				0,00		0,00		0,00		0,00	0,00	100,00
83000				600,00	600,00	0,00	0,00	0,00	0,00	0,00	0,00	600,00
Anticipos al personal				0,00		0,00		0,00		0,00	0,00	0,00
			C. Económica 830	600,00	600,00	0,00	0,00	0,00	0,00	0,00	0,00	600,00
				0,00		0,00		0,00		0,00	0,00	0,00
			C. Económica 83	600,00	600,00	0,00	0,00	0,00	0,00	0,00	0,00	600,00
				0,00		0,00		0,00		0,00	0,00	0,00
87002				0,00	283.598,36	0,00	0,00	0,00	0,00	0,00	0,00	283.598,36
Remanente Tesorería. Aplic. financ. incorp. reman.				283.598,36		0,00		0,00		0,00	0,00	0,00

O.A.L. de Desarrollo Integral del Municipio - 2005

Estado de Situación del Presupuesto de Ingresos 03/03/2006

C. Económica	Org	Fun	Espec.	Inicial	Actual	DR	DR Neto	Deudores	I	I Neto	Saldo
CONCEPTO				Modificac.		DR AmL. + Canc	OI		Dev. I	% DR s/ Prev	% I Neto s/ Prev
				0,00	283.598,36	0,00	0,00	0,00	0,00	0,00	283.598,36
				283.598,36		0,00	0,00	0,00	0,00	0,00	0,00
				0,00	283.598,36	0,00	0,00	0,00	0,00	0,00	283.598,36
				283.598,36		0,00	0,00	0,00	0,00	0,00	0,00
				600,00	284.198,36	0,00	0,00	0,00	0,00	0,00	284.198,36
				283.598,36		0,00	0,00	0,00	0,00	0,00	0,00
Total General EURO:				499.700,00	2.768.034,71	2.469.061,67	2.469.061,67	1.350.333,35	1.118.728,32	1.118.728,32	298.973,04
				2.268.334,71		0,00	0,00		0,00	89,20	45,31