



**Ayuntamiento de Vélez Málaga**

Área de Secretaría General

**ANA MARÍA GRACIANO MARTÍNEZ, JEFE DE SERVICIO DE SECRETARÍA GENERAL Y RÉGIMEN INTERIOR, ACTUANDO COMO SECRETARIA GENERAL ACCIDENTAL DEL EXCMO. AYUNTAMIENTO DE VÉLEZ-MÁLAGA EN VIRTUD DEL DECRETO DE ALCALDÍA NÚM. 2170/11 DE 5 DE MAYO**

**CERTIFICO:** Que el Pleno de la Corporación Municipal en sesión ordinaria celebrada el día 28 de abril de 2.014, entre otros, adoptó el siguiente **ACUERDO:**

**“13.- DICTAMEN DE LA COMISIÓN DE PLENO DE HACIENDA Y ESPECIAL DE CUENTAS DE 16 DE ABRIL DE 2014 RELATIVO A DACIÓN DE CUENTA ESTADO DE EJECUCIÓN DEL PRESUPUESTO CORRESPONDIENTE AL PRIMER TRIMESTRE DEL EJERCICIO 2014.-**

Conocido el dictamen de referencia del siguiente contenido:

**“2.- DACIÓN DE CUENTA ESTADO DE EJECUCIÓN DEL PRESUPUESTO CORRESPONDIENTE AL PRIMER TRIMESTRE DEL EJERCICIO 2014.**

En cumplimiento a lo dispuesto en el artículo 207 del Real Decreto Legislativo 2/2004, de 5 de marzo, por el que se aprueba el Texto Refundido de la Ley Reguladora de las Haciendas Locales, así como de lo previsto en la Base 5ª de Ejecución del Presupuesto Municipal vigente, se da cuenta de los estados de ejecución del Presupuesto Municipal del Ayuntamiento y del Organismo Autónomo Local de Desarrollo Integral del Municipio, correspondiente al primer trimestre de 2014.

Los asistentes quedaron enterados del Estado de Ejecución Presupuestaria correspondiente al primer trimestre del Presupuesto Municipal del ejercicio 2014”.

Sin suscitarse ninguna intervención, el Pleno de la Corporación queda enterado del dictamen de referencia y, en consecuencia, del Estado de Ejecución Presupuestaria correspondiente al primer trimestre del ejercicio 2014”.

Y para que así conste expido la presente certificación, con el Vº Bº del Excmo. Sr. Alcalde-Presidente, con la salvedad contenida en el artículo 206 del R.D. 2568/1986, de 28 de noviembre, en Vélez-Málaga a veintinueve de abril de dos mil catorce.

Vº Bº  
EL ALCALDE,  
P.D. (Decreto 1321/12, de 21 de marzo  
modificado por el 4045/12, de 1 de agosto)  
EL DELEGADO DEL ÁREA DE SECRETARÍA  
GENERAL Y RÉGIMEN INTERIOR,

Fdo. Manuel Gutiérrez Fernández



# Ayuntamiento de Vélez Málaga - 2014

Estado de Situación del Presupuesto de Ingresos a día 31/03/2014. Resumen por Capítulos

Capítulo	Inicial		Actual	DR		DR Anul.		Deudores		I Dev. I	I Neto		Saldo % I Neto s/ DR
	Modificac.			DR DR Neto	DR Canc.	OI	% DR s/ Prev	% DR s/ Prev					
1 Impuestos directos.	49.904.983,00	0,00	49.904.983,00	4.723.346,33	38.038,24	3.609.268,69	0,00	1.098.001,45	21.962,05	1.076.039,40	9,39	45.219.674,91	22,97
2 Impuestos indirectos.	2.398.810,00	0,00	2.398.810,00	560.333,96	57.695,36	405.517,10	0,00	154.816,86	57.695,36	97.121,50	20,95	1.896.171,40	19,32
3 Tasas, precios públicos y otros ingresos.	6.661.941,33	0,00	6.661.941,33	821.634,75	1.605,48	199.873,43	0,00	621.221,32	1.065,48	620.155,84	12,31	5.841.912,06	75,63
4 Transferencia corrientes.	20.990.964,85	912,00	20.991.876,85	3.756.104,96	35.880,92	2.560.289,25	0,00	1.195.815,71	35.880,92	1.159.934,79	17,72	17.271.652,81	31,18
5 Ingresos patrimoniales.	3.192.426,25	0,00	3.192.426,25	5.703,92	0,00	0,00	0,00	5.703,92	0,00	5.703,92	0,18	3.186.722,33	100,00
6 Enajenación de inversiones reales.	1.147.461,05	0,00	1.147.461,05	0,00	0,00	0,00	0,00	0,00	0,00	0,00	0,00	1.147.461,05	0,00
7 Transferencias de capital.	3.000.000,00	0,00	3.000.000,00	0,00	2.804,56	0,00	0,00	0,00	2.804,56	-2.804,56	-0,09	3.002.804,56	100,00
8 Activos financieros.	41.800,00	16.745.961,94	16.787.761,94	7.212,12	0,00	7.212,12	0,00	0,00	0,00	0,00	0,00	16.780.549,82	0,00
9 Pasivos financieros.	4.000.000,00	0,00	4.000.000,00	0,00	0,00	0,00	0,00	0,00	0,00	0,00	0,00	4.000.000,00	0,00
<b>Total General €:</b>	<b>91.338.386,48</b>	<b>16.746.873,94</b>	<b>108.085.260,42</b>	<b>9.874.336,04</b>	<b>136.024,56</b>	<b>6.782.160,59</b>	<b>0,00</b>	<b>3.075.559,26</b>	<b>119.408,37</b>	<b>2.956.150,89</b>	<b>9,01</b>	<b>98.346.948,94</b>	<b>30,36</b>



# Ayuntamiento de Vélez Málaga - 2014

Estado de Situación del Presupuesto de Ingresos a día 31/03/2014

CONCEPTO	C. Económica	C. Org.	C. Prog. Espec.	Inicial Modificac.	Actual	DR		Deudores		I Dev. I	I Neto % DR s/ Prev	Saldo % I Neto s/ DR
						DR Anul. DR Canc.	DR Neto	OI	DR s/ DR			
10000...				632.420,00	632.420,00	158.105,43	0,00	105.403,62	52.701,81	52.701,81	52.701,81	474.314,57
Impuesto sobre la renta de las personas físicas				0,00	0,00	158.105,43	0,00	0,00	0,00	25,00	25,00	33,33
<b>Total C. Económica 100</b>				<b>632.420,00</b>	<b>632.420,00</b>	<b>158.105,43</b>	<b>0,00</b>	<b>105.403,62</b>	<b>52.701,81</b>	<b>52.701,81</b>	<b>52.701,81</b>	<b>474.314,57</b>
<b>Total C. Económica 10</b>				<b>632.420,00</b>	<b>632.420,00</b>	<b>158.105,43</b>	<b>0,00</b>	<b>105.403,62</b>	<b>52.701,81</b>	<b>52.701,81</b>	<b>52.701,81</b>	<b>474.314,57</b>
11200...				1.300.000,00	1.300.000,00	2.753,72	1.373,88	0,00	2.753,72	1.379,84	1.379,84	1.298.620,16
I.B.I. de naturaleza rústica				0,00	0,00	1.379,84	0,00	0,00	1.373,88	0,11	0,11	100,00
<b>Total C. Económica 112</b>				<b>1.300.000,00</b>	<b>1.300.000,00</b>	<b>2.753,72</b>	<b>1.373,88</b>	<b>0,00</b>	<b>2.753,72</b>	<b>1.379,84</b>	<b>1.379,84</b>	<b>1.298.620,16</b>
11300...				38.322.563,00	38.322.563,00	1.517.542,07	15.546,82	1.450.251,08	66.985,62	51.744,17	51.744,17	36.820.567,75
I.B.I. de naturaleza urbana				0,00	0,00	1.501.995,25	0,00	0,00	15.241,45	3,92	3,92	3,45
<b>Total C. Económica 113</b>				<b>38.322.563,00</b>	<b>38.322.563,00</b>	<b>1.517.542,07</b>	<b>15.546,82</b>	<b>1.450.251,08</b>	<b>66.985,62</b>	<b>51.744,17</b>	<b>51.744,17</b>	<b>36.820.567,75</b>
11500...				3.600.000,00	3.600.000,00	22.389,32	5.346,72	0,00	22.389,32	17.042,60	17.042,60	3.582.957,40
Impuesto sobre vehículos de tracción mecánica				0,00	0,00	17.042,60	0,00	0,00	5.346,72	0,47	0,47	100,00
<b>Total C. Económica 115</b>				<b>3.600.000,00</b>	<b>3.600.000,00</b>	<b>22.389,32</b>	<b>5.346,72</b>	<b>0,00</b>	<b>22.389,32</b>	<b>17.042,60</b>	<b>17.042,60</b>	<b>3.582.957,40</b>
11600...				5.150.000,00	5.150.000,00	3.022.555,79	15.770,82	2.053.613,99	953.170,98	953.170,98	953.170,98	2.143.215,03
Impuesto sobre incremento del valor de los terrenos				0,00	0,00	3.006.784,97	0,00	0,00	0,00	58,38	58,38	31,70
<b>Total C. Económica 116</b>				<b>5.150.000,00</b>	<b>5.150.000,00</b>	<b>3.022.555,79</b>	<b>15.770,82</b>	<b>2.053.613,99</b>	<b>953.170,98</b>	<b>953.170,98</b>	<b>953.170,98</b>	<b>2.143.215,03</b>
<b>Total C. Económica 11</b>				<b>48.372.563,00</b>	<b>48.372.563,00</b>	<b>4.565.240,90</b>	<b>38.038,24</b>	<b>3.503.865,07</b>	<b>1.045.299,64</b>	<b>1.023.337,59</b>	<b>1.023.337,59</b>	<b>43.845.360,34</b>
				<b>0,00</b>	<b>0,00</b>	<b>4.527.202,66</b>	<b>0,00</b>	<b>0,00</b>	<b>21.962,05</b>	<b>9,36</b>	<b>9,36</b>	<b>22,60</b>
13000...				900.000,00	900.000,00	0,00	0,00	0,00	0,00	0,00	0,00	900.000,00
Impuesto sobre actividades económicas				0,00	0,00	0,00	0,00	0,00	0,00	0,00	0,00	0,00
<b>Total C. Económica 130</b>				<b>900.000,00</b>	<b>900.000,00</b>	<b>0,00</b>	<b>0,00</b>	<b>0,00</b>	<b>0,00</b>	<b>0,00</b>	<b>0,00</b>	<b>900.000,00</b>
				<b>0,00</b>	<b>0,00</b>	<b>0,00</b>	<b>0,00</b>	<b>0,00</b>	<b>0,00</b>	<b>0,00</b>	<b>0,00</b>	<b>0,00</b>

# Ayuntamiento de Vélez Málaga - 2014

Estado de Situación del Presupuesto de Ingresos a día 31/03/2014

C. Económica CONCEPTO	C.Org.	C.Prog.	Espec.	Inicial Modificac.	Actual	DR DR Neto	DR Anul. DR Canc.	Deudores OI	I Dev. I	I Neto % DR s/ Prev	Saldo % I Neto s/ DR
Total C. Económica 13				900.000,00	900.000,00	0,00	0,00	0,00	0,00	0,00	900.000,00
Total C. Económica 1				49.904.983,00	49.904.983,00	4.723.346,33	38.038,24	3.609.268,69	1.098.001,45	1.076.039,40	45.219.674,91
21000...				1.003.830,00	1.003.830,00	4.685.308,09	0,00	0,00	21.962,05	9,39	22,97
Impuesto sobre el valor añadido				0,00	1.003.830,00	246.262,89	0,00	164.175,26	82.087,63	82.087,63	757.567,11
Total C. Económica 210				1.003.830,00	1.003.830,00	246.262,89	0,00	164.175,26	82.087,63	82.087,63	757.567,11
Total C. Económica 21				1.003.830,00	1.003.830,00	246.262,89	0,00	164.175,26	82.087,63	82.087,63	757.567,11
22000...				15.020,00	15.020,00	3.684,87	0,00	2.456,58	1.228,29	1.228,29	11.335,13
Impuesto sobre el alcohol y bebidas derivadas				0,00	15.020,00	3.684,87	0,00	0,00	0,00	24,53	33,33
22001...				5.490,00	5.490,00	1.346,49	0,00	897,66	448,83	448,83	4.143,51
Impuesto sobre la cerveza				0,00	5.490,00	1.346,49	0,00	0,00	0,00	24,53	33,33
22003...				110.480,00	110.480,00	27.619,92	0,00	18.413,28	9.206,64	9.206,64	82.860,08
Impuesto sobre las labores del tabaco				0,00	110.480,00	27.619,92	0,00	0,00	0,00	25,00	33,33
22004...				163.670,00	163.670,00	40.151,76	0,00	26.767,84	13.383,92	13.383,92	123.518,24
Impuesto sobre hidrocarburos				0,00	163.670,00	40.151,76	0,00	0,00	0,00	24,53	33,33
22006...				320,00	320,00	79,41	0,00	52,94	26,47	26,47	240,59
Impuesto sobre productos intermedios				0,00	320,00	79,41	0,00	0,00	0,00	24,82	33,33
Total C. Económica 220				294.980,00	294.980,00	72.882,45	0,00	48.588,30	24.294,15	24.294,15	222.097,55
Total C. Económica 22				294.980,00	294.980,00	72.882,45	0,00	48.588,30	24.294,15	24.294,15	222.097,55
29000...				1.100.000,00	1.100.000,00	241.188,62	57.695,36	192.753,54	48.435,08	-9.260,28	916.506,74
Impuesto sobre construcciones, instalaciones y obr				0,00	1.100.000,00	183.493,26	0,00	0,00	57.695,36	16,68	-5,05
Total C. Económica 290				1.100.000,00	1.100.000,00	241.188,62	57.695,36	192.753,54	48.435,08	-9.260,28	916.506,74
Total C. Económica 290				1.100.000,00	1.100.000,00	183.493,26	0,00	0,00	57.695,36	16,68	-5,05

# Ayuntamiento de Vélez Málaga - 2014

Estado de Situación del Presupuesto de Ingresos a día 31/03/2014

C. Económica	C.Org.	C.Prog.	Espec.	Inicial	Actual	DR	DR Anul.	Deudores	I	I Neto	Saldo
CONCEPTO				Modificac.		DR Neto	DR Canc.	OI	Dev. I	% DR s/ Prev	% I Neto s/ DR
Total C. Económica 29				1.100.000,00	1.100.000,00	241.188,62	57.695,36	192.753,54	48.435,08	-9.260,28	916.506,74
				0,00		183.493,26	0,00	0,00	57.695,36	16,68	-5,05
Total C. Económica 2				2.398.810,00	2.398.810,00	560.333,96	57.695,36	405.517,10	154.816,86	97.121,50	1.896.171,40
				0,00		502.638,60	0,00	0,00	57.695,36	20,95	19,32
30900...				150.000,00	150.000,00	20.239,79	6,62	0,00	20.239,79	20.233,17	129.766,83
Tasa de cementerios				0,00		20.233,17	0,00	0,00	6,62	13,49	100,00
Total C. Económica 309				150.000,00	150.000,00	20.239,79	6,62	0,00	20.239,79	20.233,17	129.766,83
				0,00		20.233,17	0,00	0,00	6,62	13,49	100,00
Total C. Económica 30				150.000,00	150.000,00	20.239,79	6,62	0,00	20.239,79	20.233,17	129.766,83
				0,00		20.233,17	0,00	0,00	6,62	13,49	100,00
31100...				23.000,00	23.000,00	3.646,50	0,00	0,00	3.646,50	3.646,50	19.333,50
Tasa prestación Servicio Ayuda a Domicilio				0,00		3.646,50	0,00	0,00	0,00	15,85	100,00
Total C. Económica 311				23.000,00	23.000,00	3.646,50	0,00	0,00	3.646,50	3.646,50	19.333,50
				0,00		3.646,50	0,00	0,00	0,00	15,85	100,00
31300...				500.000,00	500.000,00	152.880,10	0,00	0,00	152.880,10	152.880,10	347.119,90
Tasa de Deportes				0,00		152.880,10	0,00	0,00	0,00	30,58	100,00
Total C. Económica 313				500.000,00	500.000,00	152.880,10	0,00	0,00	152.880,10	152.880,10	347.119,90
				0,00		152.880,10	0,00	0,00	0,00	30,58	100,00
31900...				105.000,00	105.000,00	18.407,28	0,00	0,00	18.407,28	18.407,28	86.592,72
Tasa académica Escuela Municipal de Música				0,00		18.407,28	0,00	0,00	0,00	17,53	100,00
Total C. Económica 319				105.000,00	105.000,00	18.407,28	0,00	0,00	18.407,28	18.407,28	86.592,72
				0,00		18.407,28	0,00	0,00	0,00	17,53	100,00
Total C. Económica 31				628.000,00	628.000,00	174.933,88	0,00	0,00	174.933,88	174.933,88	453.066,12
				0,00		174.933,88	0,00	0,00	0,00	27,86	100,00
32100...				300.000,00	300.000,00	127.863,70	0,00	22.986,32	104.877,38	104.877,38	172.136,30
Tasa por licencias urbanísticas				0,00		127.863,70	0,00	0,00	0,00	42,62	82,02

# Ayuntamiento de Vélez Málaga - 2014

Estado de Situación del Presupuesto de Ingresos a día 31/03/2014

CONCEPTO	C. Económica	C. Org.	C. Prog.	Espec.	Inicial Modificac.	Actual	DR DR Neto	DR Anul. DR Canc.	Deudores OI	I Dev. I	I Neto % DR s/ Prev	Saldo % I Neto s/ DR
<b>Total C. Económica 321</b>					<b>300.000,00</b>	<b>300.000,00</b>	<b>127.863,70</b>	<b>0,00</b>	<b>22.986,32</b>	<b>104.877,38</b>	<b>104.877,38</b>	<b>172.136,30</b>
					0,00		127.863,70		0,00	0,00	42,62	82,02
32500...					2.500,00	2.500,00	580,15	0,00	0,00	580,15	580,15	1.919,85
Tasa Expedición de documentos					0,00		580,15	0,00	0,00	0,00	23,21	100,00
<b>Total C. Económica 325</b>					<b>2.500,00</b>	<b>2.500,00</b>	<b>580,15</b>	<b>0,00</b>	<b>0,00</b>	<b>580,15</b>	<b>580,15</b>	<b>1.919,85</b>
					0,00		580,15	0,00	0,00	0,00	23,21	100,00
32600...					50.000,00	50.000,00	8.370,32	0,00	0,00	8.370,32	8.370,32	41.629,68
Tasa por retirada de vehículos					0,00		8.370,32	0,00	0,00	0,00	16,74	100,00
<b>Total C. Económica 326</b>					<b>50.000,00</b>	<b>50.000,00</b>	<b>8.370,32</b>	<b>0,00</b>	<b>0,00</b>	<b>8.370,32</b>	<b>8.370,32</b>	<b>41.629,68</b>
					0,00		8.370,32	0,00	0,00	0,00	16,74	100,00
32900...					1.000,00	1.000,00	0,00	0,00	0,00	0,00	0,00	1.000,00
Tasa Licencias de autotaxis					0,00		0,00	0,00	0,00	0,00	0,00	0,00
32901...					95.000,00	95.000,00	0,00	0,00	0,00	0,00	0,00	95.000,00
Tasa Mercados					0,00		0,00	0,00	0,00	0,00	0,00	0,00
32902...					85.000,00	85.000,00	56.350,18	927,44	0,00	56.350,18	55.422,74	29.577,26
Tasa por Licencias de apertura					0,00		55.422,74	0,00	0,00	927,44	65,20	100,00
32904...					5.000,00	5.000,00	1.420,00	0,00	0,00	1.420,00	1.420,00	3.580,00
Tasas por derechos de examen					0,00		1.420,00	0,00	0,00	0,00	28,40	100,00
<b>Total C. Económica 329</b>					<b>186.000,00</b>	<b>186.000,00</b>	<b>57.770,18</b>	<b>927,44</b>	<b>0,00</b>	<b>57.770,18</b>	<b>56.842,74</b>	<b>129.157,26</b>
					0,00		56.842,74	0,00	0,00	927,44	30,56	100,00
<b>Total C. Económica 32</b>					<b>538.500,00</b>	<b>538.500,00</b>	<b>194.584,35</b>	<b>927,44</b>	<b>22.986,32</b>	<b>171.598,03</b>	<b>170.670,59</b>	<b>344.843,09</b>
					0,00		193.656,91	0,00	0,00	927,44	35,96	88,13
33100...					912.000,00	912.000,00	39.191,67	0,00	26.906,95	12.284,72	12.284,72	872.808,33
Tasa ocupación vía pública por entrada de vehículo					0,00		39.191,67	0,00	0,00	0,00	4,30	31,35
<b>Total C. Económica 331</b>					<b>912.000,00</b>	<b>912.000,00</b>	<b>39.191,67</b>	<b>0,00</b>	<b>26.906,95</b>	<b>12.284,72</b>	<b>12.284,72</b>	<b>872.808,33</b>
					0,00		39.191,67	0,00	0,00	0,00	4,30	31,35
33500...					150.000,00	150.000,00	959,95	0,00	0,00	959,95	959,95	149.040,05
Tasa ocupación vía pública con mesas y sillas					0,00		959,95	0,00	0,00	0,00	0,64	100,00



# Ayuntamiento de Vélez Málaga - 2014

Estado de Situación del Presupuesto de Ingresos a día 31/03/2014

C. Económica	C.Org.	C.Prog.	Espec.	Inicial Modificac.	Actual	DR	DR Anul.	Deudores	I	I Neto	Saldo
CONCEPTO						DR Neto	DR Canc.	OI	Dev. I	% DR s/ Prev	% I Neto s/ DR
				150.000,00	150.000,00	959,95	0,00	0,00	959,95	959,95	149.040,05
				0,00	0,00	959,95	0,00	0,00	0,00	0,64	100,00
33700...				400.000,00	400.000,00	104.126,79	0,00	0,00	104.126,79	104.126,79	295.873,21
Tasa ocupación vía pública con rieles y palomillas				0,00	0,00	104.126,79	0,00	0,00	0,00	26,03	100,00
				400.000,00	400.000,00	104.126,79	0,00	0,00	104.126,79	104.126,79	295.873,21
				0,00	0,00	104.126,79	0,00	0,00	0,00	26,03	100,00
33800...				160.000,00	160.000,00	41.063,27	0,00	41.063,27	0,00	0,00	118.936,73
Compensación Telefónica				0,00	0,00	41.063,27	0,00	0,00	0,00	25,66	0,00
				160.000,00	160.000,00	41.063,27	0,00	41.063,27	0,00	0,00	118.936,73
				0,00	0,00	41.063,27	0,00	0,00	0,00	25,66	0,00
33900...				200.000,00	200.000,00	1.034,52	0,00	0,00	1.034,52	1.034,52	198.965,48
Tasa mercadillos				0,00	0,00	1.034,52	0,00	0,00	0,00	0,52	100,00
				1.000,00	1.000,00	0,00	0,00	0,00	0,00	0,00	1.000,00
Tasa ocupación vía pública con vallas y mercancías				0,00	0,00	0,00	0,00	0,00	0,00	0,00	0,00
33902...				28.000,00	28.000,00	248,64	131,42	0,00	248,64	117,22	27.882,78
Tasa ocupación vía pública con quiosco				0,00	0,00	117,22	0,00	0,00	131,42	0,42	100,00
				229.000,00	229.000,00	1.283,16	131,42	0,00	1.283,16	1.151,74	227.848,26
				0,00	0,00	1.151,74	0,00	0,00	131,42	0,50	100,00
				1.851.000,00	1.851.000,00	186.624,84	131,42	67.970,22	118.654,62	118.523,20	1.664.506,58
Total C. Económica 33				0,00	0,00	186.493,42	0,00	0,00	131,42	10,08	63,55
				41.500,00	41.500,00	6.362,14	0,00	0,00	6.362,14	6.362,14	35.137,86
Precio Público Residencia				0,00	0,00	6.362,14	0,00	0,00	0,00	15,33	100,00
				41.500,00	41.500,00	6.362,14	0,00	0,00	6.362,14	6.362,14	35.137,86
				0,00	0,00	6.362,14	0,00	0,00	0,00	15,33	100,00
34201...				138.000,00	138.000,00	22.390,51	0,00	0,00	22.390,51	22.390,51	115.609,49
Precio Público Guardería				0,00	0,00	22.390,51	0,00	0,00	0,00	16,23	100,00
				138.000,00	138.000,00	22.390,51	0,00	0,00	22.390,51	22.390,51	115.609,49
				0,00	0,00	22.390,51	0,00	0,00	0,00	16,23	100,00

# Ayuntamiento de Vélez Málaga - 2014

Estado de Situación del Presupuesto de Ingresos a día 31/03/2014

CONCEPTO	C. Económica	C. Org.	C. Prog.	Espec.	Inicial Modificac.	Actual	DR Neto	DR Anul. DR Canc.	Deudores OI	I Dev. I	I Neto % DR s/ Prev	Saldo % I Neto s/ DR
34900...					15.000,00	15.000,00	4.466,14	0,00	0,00	4.466,14	4.466,14	10.533,86
Precio Público celebración de bodas					0,00	0,00	4.466,14	0,00	0,00	0,00	29,77	100,00
<b>Total C. Económica 349</b>					<b>15.000,00</b>	<b>15.000,00</b>	<b>4.466,14</b>	<b>0,00</b>	<b>0,00</b>	<b>4.466,14</b>	<b>4.466,14</b>	<b>10.533,86</b>
					<b>0,00</b>	<b>0,00</b>	<b>4.466,14</b>	<b>0,00</b>	<b>0,00</b>	<b>0,00</b>	<b>29,77</b>	<b>100,00</b>
<b>Total C. Económica 34</b>					<b>194.500,00</b>	<b>194.500,00</b>	<b>33.218,79</b>	<b>0,00</b>	<b>0,00</b>	<b>33.218,79</b>	<b>33.218,79</b>	<b>161.281,21</b>
					<b>0,00</b>	<b>0,00</b>	<b>33.218,79</b>	<b>0,00</b>	<b>0,00</b>	<b>0,00</b>	<b>17,08</b>	<b>100,00</b>
38900...					1,00	1,00	0,00	0,00	0,00	0,00	0,00	1,00
Reintegros pptos cerrados derivados de sentencias					0,00	0,00	0,00	0,00	0,00	0,00	0,00	0,00
38901...					0,00	0,00	88.032,14	0,00	0,00	88.032,14	88.032,14	-88.032,14
Reintegros pptos cerrados operaciones corrientes					0,00	0,00	88.032,14	0,00	0,00	0,00	0,00	100,00
<b>Total C. Económica 389</b>					<b>1,00</b>	<b>1,00</b>	<b>88.032,14</b>	<b>0,00</b>	<b>0,00</b>	<b>88.032,14</b>	<b>88.032,14</b>	<b>-88.031,14</b>
					<b>0,00</b>	<b>0,00</b>	<b>88.032,14</b>	<b>0,00</b>	<b>0,00</b>	<b>0,00</b>	<b>8.803.214,00</b>	<b>100,00</b>
<b>Total C. Económica 38</b>					<b>1,00</b>	<b>1,00</b>	<b>88.032,14</b>	<b>0,00</b>	<b>0,00</b>	<b>88.032,14</b>	<b>88.032,14</b>	<b>-88.031,14</b>
					<b>0,00</b>	<b>0,00</b>	<b>88.032,14</b>	<b>0,00</b>	<b>0,00</b>	<b>0,00</b>	<b>8.803.214,00</b>	<b>100,00</b>
39100...					0,00	0,00	0,00	0,00	0,00	0,00	0,00	0,00
Multas por infracciones urbanísticas					0,00	0,00	0,00	0,00	0,00	0,00	0,00	0,00
39110...					120.000,00	120.000,00	0,00	0,00	0,00	0,00	0,00	120.000,00
Multas por infracciones tributarias					0,00	0,00	0,00	0,00	0,00	0,00	0,00	0,00
39120...					1.300.000,00	1.300.000,00	100,00	0,00	0,00	100,00	100,00	1.299.900,00
Multas por infracciones ordenanza de circulación					0,00	0,00	100,00	0,00	0,00	0,00	0,01	100,00
3919000...					240.000,00	240.000,00	51.645,43	540,00	43.594,43	7.511,00	7.511,00	188.894,57
Otras multas y sanciones					0,00	0,00	51.105,43	0,00	0,00	0,00	0,00	21,29
3919001...					20.000,00	20.000,00	5.350,00	0,00	5.120,00	230,00	230,00	14.650,00
Multas coercitivas					0,00	0,00	5.350,00	0,00	0,00	0,00	0,00	4,30
<b>Total C. Económica 391</b>					<b>1.680.000,00</b>	<b>1.680.000,00</b>	<b>57.095,43</b>	<b>540,00</b>	<b>48.714,43</b>	<b>7.841,00</b>	<b>7.841,00</b>	<b>1.623.444,57</b>
					<b>0,00</b>	<b>0,00</b>	<b>56.555,43</b>	<b>0,00</b>	<b>0,00</b>	<b>0,00</b>	<b>3,37</b>	<b>13,86</b>
39210...					28.050,00	28.050,00	2.986,02	0,00	0,00	2.986,02	2.986,02	25.063,98
Recargo ejecutivo					0,00	0,00	2.986,02	0,00	0,00	0,00	10,65	100,00
39211...					721.950,00	721.950,00	0,00	0,00	0,00	0,00	0,00	721.950,00
Recargo de apremio					0,00	0,00	0,00	0,00	0,00	0,00	0,00	0,00

# Ayuntamiento de Vélez Málaga - 2014

Estado de Situación del Presupuesto de Ingresos a día 31/03/2014

C. Económica	C.Org.	C.Prog.	Espec.	Inicial	Actual	DR		Deudores		I	I Neto		Saldo
						DR Neto	DR Anul.	OI	DR Canc.		Dev. I	% DR s/ Prev	
CONCEPTO				Modificac.									
Total C. Económica 392				750.000,00	750.000,00	2.986,02	0,00	0,00	0,00	2.986,02	2.986,02	2.986,02	747.013,98
				0,00		2.986,02	0,00	0,00	0,00	0,00	0,40	100,00	
39300...				250.000,00	250.000,00	2.333,96	0,00	250,32	0,00	2.083,64	2.083,64	247.666,04	
Intereses de demora				0,00		2.333,96	0,00	0,00	0,00	0,00	0,93	89,27	
Total C. Económica 393				250.000,00	250.000,00	2.333,96	0,00	250,32	0,00	2.083,64	2.083,64	247.666,04	
				0,00		2.333,96	0,00	0,00	0,00	0,93	89,27		
39900...				58.241,05	58.241,05	1.633,41	0,00	0,00	0,00	1.633,41	1.633,41	56.607,64	
Otros ingresos indeterminados				0,00		1.633,41	0,00	0,00	0,00	0,00	2,80	100,00	
39901...				30.000,00	30.000,00	0,00	0,00	0,00	0,00	0,00	0,00	30.000,00	
Otros ingresos por daños al erario público				0,00		0,00	0,00	0,00	0,00	0,00	0,00	0,00	
39903...				349.698,28	349.698,28	0,00	0,00	0,00	0,00	0,00	0,00	349.698,28	
Ingresos canon de mejora				0,00		0,00	0,00	0,00	0,00	0,00	0,00	0,00	
39904...				37.500,00	37.500,00	0,00	0,00	0,00	0,00	0,00	0,00	37.500,00	
Ingresos por derivación de deudas				0,00		0,00	0,00	0,00	0,00	0,00	0,00	0,00	
39905...				1,00	1,00	0,00	0,00	0,00	0,00	0,00	0,00	1,00	
Ingresos derivación deuda préstamo avalado Sdad Mp				0,00		0,00	0,00	0,00	0,00	0,00	0,00	0,00	
39906...				30.000,00	30.000,00	0,00	0,00	0,00	0,00	0,00	0,00	30.000,00	
Ingresos por patrocinios				0,00		0,00	0,00	0,00	0,00	0,00	0,00	0,00	
39907...				114.500,00	114.500,00	0,00	0,00	0,00	0,00	0,00	0,00	114.500,00	
Ingresos por liquidaciones de contratos				0,00		0,00	0,00	0,00	0,00	0,00	0,00	0,00	
39909...				0,00	0,00	59.952,14	0,00	59.952,14	0,00	0,00	0,00	-59.952,14	
Recur. proced. gestión patrimonio público suelo				0,00		59.952,14	0,00	0,00	0,00	0,00	0,00	0,00	
Total C. Económica 399				619.940,33	619.940,33	61.585,55	0,00	59.952,14	0,00	1.633,41	1.633,41	558.354,78	
				0,00		61.585,55	0,00	0,00	0,00	0,00	9,93	2,65	
Total C. Económica 39				3.299.940,33	3.299.940,33	124.000,96	540,00	108.916,89	0,00	14.544,07	14.544,07	3.176.479,37	
				0,00		123.460,96	0,00	0,00	0,00	3,74	11,78		
Total C. Económica 3				6.661.941,33	6.661.941,33	821.634,75	1.605,48	199.873,43	0,00	621.221,32	620.155,84	5.841.912,06	
				0,00		820.029,27	0,00	0,00	0,00	12,31	75,63		
41000...				1.337,24	1.337,24	0,00	0,00	0,00	0,00	0,00	0,00	1.337,24	
Transferencia OALDIM financ intereses RDL 4/2012				0,00		0,00	0,00	0,00	0,00	0,00	0,00	0,00	

# Ayuntamiento de Vélez Málaga - 2014

Estado de Situación del Presupuesto de Ingresos a día 31/03/2014

C. Económica CONCEPTO	C.Org.	C.Prog.	Espec.	Inicial Modificac.	Actual	DR DR Neto	DR Anul. DR Canc.	Deudores OI	I Dev. I	I Neto % DR s/Prev	Saldo % I Neto s/DR
Total C. Económica 410				1.337,24	1.337,24	0,00	0,00	0,00	0,00	0,00	1.337,24
Total C. Económica 41				1.337,24	1.337,24	0,00	0,00	0,00	0,00	0,00	1.337,24
42010...				13.697.778,63	13.697.778,63	3.384.356,88	32.247,62	2.275.431,93	1.108.924,95	1.076.677,33	10.345.669,37
Fondo complementario de financiación				0,00	0,00	3.352.109,26	0,00	0,00	32.247,62	24,47	32,12
4209000...				7.000,00	7.000,00	1.027,97	0,00	1.027,97	0,00	0,00	5.972,03
Transferencias Centro Penitenciario				0,00	0,00	1.027,97	0,00	0,00	0,00	14,69	0,00
4209001...				42.741,47	42.741,47	0,00	0,00	0,00	0,00	0,00	42.741,47
Otras transferencias				0,00	0,00	0,00	0,00	0,00	0,00	0,00	0,00
Total C. Económica 420				13.747.520,10	13.747.520,10	3.385.384,85	32.247,62	2.276.459,90	1.108.924,95	1.076.677,33	10.394.382,87
42190...				800,00	800,00	3.353.137,23	0,00	0,00	32.247,62	24,39	32,11
Transferencias Instituto Nacional de Estadísticas				0,00	0,00	0,00	0,00	0,00	0,00	0,00	800,00
Total C. Económica 421				800,00	800,00	0,00	0,00	0,00	0,00	0,00	800,00
Total C. Económica 42				13.748.320,10	13.748.320,10	3.385.384,85	32.247,62	2.276.459,90	1.108.924,95	1.076.677,33	10.395.182,87
44100...				430.352,28	430.352,28	3.353.137,23	0,00	0,00	32.247,62	24,39	32,11
Transf. Soc.Mples financ. intereses RD/L 4/12 y 8/13				0,00	0,00	0,00	0,00	0,00	0,00	0,00	430.352,28
Total C. Económica 441				430.352,28	430.352,28	0,00	0,00	0,00	0,00	0,00	430.352,28
Total C. Económica 44				430.352,28	430.352,28	0,00	0,00	0,00	0,00	0,00	430.352,28
45000...				3.672.735,71	3.672.735,71	0,00	0,00	0,00	0,00	0,00	3.672.735,71
Transferencia Participación tributos Cdad Autonoma				0,00	0,00	0,00	0,00	0,00	0,00	0,00	0,00
45001...				0,00	0,00	0,00	0,00	0,00	0,00	0,00	0,00
Fondo autonómico de inmigración Aytos andaluces				0,00	0,00	0,00	0,00	0,00	0,00	0,00	0,00

# Ayuntamiento de Vélez Málaga - 2014

Estado de Situación del Presupuesto de Ingresos a día 31/03/2014

C. Económica	C.Org.	C.Prog.	Espec.	Inicial	Actual	DR	DR Anul.	Deudores	I	I Neto	Saldo
CONCEPTO				Modificac.		DR Neto	DR Canc.	OI	Dev. I	% DR s/ Prev	% I Neto s/ DR
4500200...				64.725,32	64.725,32	0,00	0,00	0,00	0,00	0,00	64.725,32
Subvención Junta Centro Comarcal Drogas				0,00	0,00	0,00	0,00	0,00	0,00	0,00	0,00
4500201...				196.441,20	196.441,20	65.480,40	0,00	65.480,40	0,00	0,00	130.960,80
Subvención Junta Atención Temprana				0,00	0,00	65.480,40	0,00	0,00	0,00	33,33	0,00
4500202...				120.526,00	120.526,00	102.034,00	0,00	102.034,00	0,00	0,00	18.492,00
Subvención Junta Tratamiento Familias				0,00	0,00	102.034,00	0,00	0,00	0,00	84,66	0,00
4500203...				47.147,36	47.147,36	0,00	0,00	0,00	0,00	0,00	47.147,36
Subvención ayudas económicas familias con menores				0,00	0,00	0,00	0,00	0,00	0,00	0,00	0,00
45030...				467.808,16	467.808,16	85.997,51	0,00	0,00	85.997,51	85,997,51	381.810,65
Subvención Guarderías Infantiles				0,00	0,00	85.997,51	0,00	0,00	0,00	18,38	100,00
4508000...				1.672.356,00	1.672.356,00	0,00	0,00	0,00	0,00	0,00	1.672.356,00
Subv. Servicio ayuda domicilio. Ley Dependencia				0,00	0,00	0,00	0,00	0,00	0,00	0,00	0,00
4508001...				328.025,43	328.025,43	0,00	0,00	0,00	0,00	0,00	328.025,43
Subvención Servicios Sociales Comunitarios				0,00	0,00	0,00	0,00	0,00	0,00	0,00	0,00
4508002...				40.510,06	40.510,06	0,00	0,00	0,00	0,00	0,00	40.510,06
Subvención Junta Programa UNEM				0,00	0,00	0,00	0,00	0,00	0,00	0,00	0,00
4508003...				52.226,66	52.226,66	20.890,66	0,00	20.890,66	0,00	0,00	31.336,00
Subvención Junta Centro de Información a la Mujer				0,00	0,00	20.890,66	0,00	0,00	0,00	40,00	0,00
4508004...				17.307,40	17.307,40	0,00	0,00	0,00	0,00	0,00	17.307,40
Subvención Junta Ciudades ante la droga				0,00	0,00	0,00	0,00	0,00	0,00	0,00	0,00
4508005...				46.000,00	46.000,00	0,00	0,00	0,00	0,00	0,00	46.000,00
Subvención Intervención Zonas de Transformación				0,00	0,00	0,00	0,00	0,00	0,00	0,00	0,00
4508006...				81.000,00	81.912,00	81.912,00	0,00	81.912,00	0,00	0,00	0,00
Subv. Refuerzo personal reconoc.situac dependencia				912,00	912,00	81.912,00	0,00	0,00	0,00	100,00	0,00
4508007...				0,00	0,00	3.762,97	0,00	3.762,97	0,00	0,00	-3.762,97
Subv. Feria Ganadera Veladilla del Carmen 2012				0,00	0,00	3.762,97	0,00	0,00	0,00	0,00	0,00
4508013...				0,00	0,00	0,00	3.633,30	0,00	0,00	-3.633,30	3.633,30
Subv. Iluminación Ermita Ntra. Sra. los Remedios				0,00	0,00	-3.633,30	0,00	0,00	3.633,30	0,00	100,00
<b>Total C. Económica 450</b>				<b>6.806.809,30</b>	<b>6.807.721,30</b>	<b>360.077,54</b>	<b>3.633,30</b>	<b>274.080,03</b>	<b>85.997,51</b>	<b>82,364,21</b>	<b>6.451.277,06</b>
				<b>912,00</b>		<b>356.444,24</b>	<b>0,00</b>	<b>0,00</b>	<b>3.633,30</b>	<b>5,24</b>	<b>23,11</b>
<b>Total C. Económica 45</b>				<b>6.806.809,30</b>	<b>6.807.721,30</b>	<b>360.077,54</b>	<b>3.633,30</b>	<b>274.080,03</b>	<b>85.997,51</b>	<b>82,364,21</b>	<b>6.451.277,06</b>
				<b>912,00</b>		<b>356.444,24</b>	<b>0,00</b>	<b>0,00</b>	<b>3.633,30</b>	<b>5,24</b>	<b>23,11</b>

# Ayuntamiento de Vélez Málaga - 2014

Estado de Situación del Presupuesto de Ingresos a día 31/03/2014

C. Económica CONCEPTO	C.Org.	C.Prog.	Espec.	Inicial Modificac.	Actual	DR DR Neto	DR Anul. DR Canc.	Deudores OI	I Dev. I	I Neto % DR s/ Prev	Saldo % I Neto s/ DR
48000...				3.700,00	3.700,00	0,00	0,00	0,00	0,00	0,00	3.700,00
Aportaciones de particulares				0,00	0,00	0,00	0,00	0,00	0,00	0,00	0,00
48001...				445,93	445,93	0,00	0,00	0,00	0,00	0,00	445,93
Transf.Fund.Cultura financ.interes RDL 4/12 y 8/13				0,00	0,00	0,00	0,00	0,00	0,00	0,00	0,00
48004...				0,00	0,00	10.642,57	0,00	9.749,32	893,25	893,25	-10.642,57
Aportaciones para alumbrado ferias				0,00	0,00	10.642,57	0,00	0,00	0,00	0,00	8,39
<b>Total C. Económica 480</b>				<b>4.145,93</b>	<b>4.145,93</b>	<b>10.642,57</b>	<b>0,00</b>	<b>9.749,32</b>	<b>893,25</b>	<b>893,25</b>	<b>-6.496,64</b>
				<b>0,00</b>	<b>0,00</b>	<b>10.642,57</b>	<b>0,00</b>	<b>0,00</b>	<b>0,00</b>	<b>256,70</b>	<b>8,39</b>
<b>Total C. Económica 48</b>				<b>4.145,93</b>	<b>4.145,93</b>	<b>10.642,57</b>	<b>0,00</b>	<b>9.749,32</b>	<b>893,25</b>	<b>893,25</b>	<b>-6.496,64</b>
				<b>0,00</b>	<b>0,00</b>	<b>10.642,57</b>	<b>0,00</b>	<b>0,00</b>	<b>0,00</b>	<b>256,70</b>	<b>8,39</b>
<b>Total C. Económica 4</b>				<b>20.990,964,85</b>	<b>20.991,876,85</b>	<b>3.756,104,96</b>	<b>35.880,92</b>	<b>2.560,289,25</b>	<b>1.195,815,71</b>	<b>1.159,934,79</b>	<b>17.271,652,81</b>
				<b>912,00</b>	<b>912,00</b>	<b>3.720,224,04</b>	<b>0,00</b>	<b>0,00</b>	<b>35.880,92</b>	<b>17,72</b>	<b>31,18</b>
52000...				60.000,00	60.000,00	2.291,48	0,00	0,00	2.291,48	2.291,48	57.708,52
Intereses de depósitos				0,00	0,00	2.291,48	0,00	0,00	0,00	3,82	100,00
<b>Total C. Económica 520</b>				<b>60.000,00</b>	<b>60.000,00</b>	<b>2.291,48</b>	<b>0,00</b>	<b>0,00</b>	<b>2.291,48</b>	<b>3,82</b>	<b>57.708,52</b>
				<b>0,00</b>	<b>0,00</b>	<b>2.291,48</b>	<b>0,00</b>	<b>0,00</b>	<b>0,00</b>	<b>3,82</b>	<b>100,00</b>
<b>Total C. Económica 52</b>				<b>60.000,00</b>	<b>60.000,00</b>	<b>2.291,48</b>	<b>0,00</b>	<b>0,00</b>	<b>2.291,48</b>	<b>2.291,48</b>	<b>57.708,52</b>
				<b>0,00</b>	<b>0,00</b>	<b>2.291,48</b>	<b>0,00</b>	<b>0,00</b>	<b>0,00</b>	<b>3,82</b>	<b>100,00</b>
54100...				600,00	600,00	0,00	0,00	0,00	0,00	0,00	600,00
Arrendamientos de fincas urbanas				0,00	0,00	0,00	0,00	0,00	0,00	0,00	0,00
<b>Total C. Económica 541</b>				<b>600,00</b>	<b>600,00</b>	<b>0,00</b>	<b>0,00</b>	<b>0,00</b>	<b>0,00</b>	<b>0,00</b>	<b>600,00</b>
				<b>0,00</b>	<b>0,00</b>	<b>0,00</b>	<b>0,00</b>	<b>0,00</b>	<b>0,00</b>	<b>0,00</b>	<b>0,00</b>
<b>Total C. Económica 54</b>				<b>600,00</b>	<b>600,00</b>	<b>0,00</b>	<b>0,00</b>	<b>0,00</b>	<b>0,00</b>	<b>0,00</b>	<b>600,00</b>
				<b>0,00</b>	<b>0,00</b>	<b>0,00</b>	<b>0,00</b>	<b>0,00</b>	<b>0,00</b>	<b>0,00</b>	<b>0,00</b>
55000...				2.930.826,25	2.930.826,25	3.412,44	0,00	0,00	3.412,44	3.412,44	2.927.413,81
Concesiones administrativas				0,00	0,00	3.412,44	0,00	0,00	0,00	0,12	100,00
<b>Total C. Económica 550</b>				<b>2.930.826,25</b>	<b>2.930.826,25</b>	<b>3.412,44</b>	<b>0,00</b>	<b>0,00</b>	<b>3.412,44</b>	<b>3.412,44</b>	<b>2.927.413,81</b>
				<b>0,00</b>	<b>0,00</b>	<b>3.412,44</b>	<b>0,00</b>	<b>0,00</b>	<b>0,00</b>	<b>0,12</b>	<b>100,00</b>

## Ayuntamiento de Vélez Málaga - 2014

Estado de Situación del Presupuesto de Ingresos a día 31/03/2014

C. Económica	C.Org.	C.Prog.	Espec.	Inicial	Actual	DR	DR Anul.	Deudores	I	I Neto	Saldo
CONCEPTO				Modificac.		DR Neto	DR Canc.	OI	Dev. I	% DR s/ Prev	% I Neto s/ DR
55100. . .				1.000,00	1.000,00	0,00	0,00	0,00	0,00	0,00	1.000,00
Concesión administrativa terrenos para ferías				0,00		0,00	0,00	0,00	0,00	0,00	0,00
55101. . .				200.000,00	200.000,00	0,00	0,00	0,00	0,00	0,00	200.000,00
Ingresos autorización arrendamiento de tranvías				0,00		0,00	0,00	0,00	0,00	0,00	0,00
<b>Total C. Económica 551</b>				<b>201.000,00</b>	<b>201.000,00</b>	<b>0,00</b>	<b>0,00</b>	<b>0,00</b>	<b>0,00</b>	<b>0,00</b>	<b>201.000,00</b>
<b>Total C. Económica 55</b>				<b>3.131.826,25</b>	<b>3.131.826,25</b>	<b>3.412,44</b>	<b>0,00</b>	<b>0,00</b>	<b>3.412,44</b>	<b>3.412,44</b>	<b>3.128.413,81</b>
<b>Total C. Económica 5</b>				<b>3.192.426,25</b>	<b>3.192.426,25</b>	<b>5.703,92</b>	<b>0,00</b>	<b>0,00</b>	<b>5.703,92</b>	<b>5.703,92</b>	<b>3.186.722,33</b>
60300. . .				0,00		5.703,92	0,00	0,00	0,00	0,18	100,00
Enajenación de terrenos Patrimonio Público Suelo				1.147.461,05	1.147.461,05	0,00	0,00	0,00	0,00	0,00	1.147.461,05
<b>Total C. Económica 603</b>				<b>1.147.461,05</b>	<b>1.147.461,05</b>	<b>0,00</b>	<b>0,00</b>	<b>0,00</b>	<b>0,00</b>	<b>0,00</b>	<b>1.147.461,05</b>
<b>Total C. Económica 60</b>				<b>1.147.461,05</b>	<b>1.147.461,05</b>	<b>0,00</b>	<b>0,00</b>	<b>0,00</b>	<b>0,00</b>	<b>0,00</b>	<b>1.147.461,05</b>
<b>Total C. Económica 6</b>				<b>1.147.461,05</b>	<b>1.147.461,05</b>	<b>0,00</b>	<b>0,00</b>	<b>0,00</b>	<b>0,00</b>	<b>0,00</b>	<b>1.147.461,05</b>
72005. . .				0,00		0,00	0,00	0,00	0,00	0,00	0,00
Convenio Obras Travestía Mezq.-Lagos N-340				0,00	0,00	0,00	0,00	0,00	0,00	0,00	0,00
<b>Total C. Económica 720</b>				<b>0,00</b>	<b>0,00</b>	<b>0,00</b>	<b>0,00</b>	<b>0,00</b>	<b>0,00</b>	<b>0,00</b>	<b>0,00</b>
72103. . .				0,00	0,00	0,00	0,00	0,00	0,00	0,00	0,00
Subv.mano de obra PFEA 2012				0,00	0,00	-2.804,56	2.804,56	0,00	2.804,56	-2.804,56	2.804,56
<b>Total C. Económica 721</b>				<b>0,00</b>	<b>0,00</b>	<b>0,00</b>	<b>2.804,56</b>	<b>0,00</b>	<b>2.804,56</b>	<b>-2.804,56</b>	<b>2.804,56</b>
<b>Total C. Económica 72</b>				<b>0,00</b>	<b>0,00</b>	<b>-2.804,56</b>	<b>0,00</b>	<b>0,00</b>	<b>2.804,56</b>	<b>0,00</b>	<b>100,00</b>

# Ayuntamiento de Vélez Málaga - 2014

Estado de Situación del Presupuesto de Ingresos a día 31/03/2014

C. Económica	C.Org.	C.Prog.	Espec.	CONCEPTO	Inicial	Actual	DR	DR Anul.	Deudores	I	I Neto	Saldo
				Modificac.	DR Neto	DR Canc.	OI	Dev. I	% DR s/Prev	% I Neto s/DR		
				<b>Total C. Económica 72</b>	<b>0,00</b>	<b>0,00</b>	<b>0,00</b>	<b>2.804,56</b>	<b>0,00</b>	<b>0,00</b>	<b>-2.804,56</b>	<b>2.804,56</b>
					<b>0,00</b>			<b>0,00</b>	<b>0,00</b>	<b>2.804,56</b>	<b>0,00</b>	<b>100,00</b>
				77000. ...	3.000.000,00	3.000.000,00	0,00	0,00	0,00	0,00	0,00	3.000.000,00
				Transferencias de capital de empresas privadas	0,00		0,00	0,00	0,00	0,00	0,00	0,00
				<b>Total C. Económica 770</b>	<b>3.000.000,00</b>	<b>3.000.000,00</b>	<b>0,00</b>	<b>0,00</b>	<b>0,00</b>	<b>0,00</b>	<b>0,00</b>	<b>3.000.000,00</b>
					<b>0,00</b>			<b>0,00</b>	<b>0,00</b>	<b>0,00</b>	<b>0,00</b>	<b>0,00</b>
				<b>Total C. Económica 77</b>	<b>3.000.000,00</b>	<b>3.000.000,00</b>	<b>0,00</b>	<b>0,00</b>	<b>0,00</b>	<b>0,00</b>	<b>0,00</b>	<b>3.000.000,00</b>
					<b>0,00</b>			<b>0,00</b>	<b>0,00</b>	<b>0,00</b>	<b>0,00</b>	<b>0,00</b>
				<b>Total C. Económica 7</b>	<b>3.000.000,00</b>	<b>3.000.000,00</b>	<b>0,00</b>	<b>2.804,56</b>	<b>0,00</b>	<b>0,00</b>	<b>-2.804,56</b>	<b>3.002.804,56</b>
					<b>0,00</b>			<b>0,00</b>	<b>0,00</b>	<b>2.804,56</b>	<b>-0,09</b>	<b>100,00</b>
				83000. ...	20.900,00	20.900,00	4.808,08	0,00	4.808,08	0,00	0,00	16.091,92
				Anticipos a funcionarios	0,00		4.808,08	0,00	0,00	0,00	23,01	0,00
				83001. ...	20.900,00	20.900,00	2.404,04	0,00	2.404,04	0,00	0,00	18.495,96
				Anticipos a personal laboral	0,00		2.404,04	0,00	0,00	0,00	11,50	0,00
				<b>Total C. Económica 830</b>	<b>41.800,00</b>	<b>41.800,00</b>	<b>7.212,12</b>	<b>0,00</b>	<b>7.212,12</b>	<b>0,00</b>	<b>0,00</b>	<b>34.587,88</b>
					<b>0,00</b>			<b>0,00</b>	<b>0,00</b>	<b>17,25</b>	<b>0,00</b>	<b>0,00</b>
				<b>Total C. Económica 83</b>	<b>41.800,00</b>	<b>41.800,00</b>	<b>7.212,12</b>	<b>0,00</b>	<b>7.212,12</b>	<b>0,00</b>	<b>0,00</b>	<b>34.587,88</b>
					<b>0,00</b>			<b>0,00</b>	<b>0,00</b>	<b>17,25</b>	<b>0,00</b>	<b>0,00</b>
				87010. ...	0,00	16.745.961,94	0,00	0,00	0,00	0,00	0,00	16.745.961,94
				Remanente de Tesorería para gastos con financiació	0,00		0,00	0,00	0,00	0,00	0,00	0,00
				<b>Total C. Económica 870</b>	<b>0,00</b>	<b>16.745.961,94</b>	<b>0,00</b>	<b>0,00</b>	<b>0,00</b>	<b>0,00</b>	<b>0,00</b>	<b>16.745.961,94</b>
					<b>0,00</b>			<b>0,00</b>	<b>0,00</b>	<b>0,00</b>	<b>0,00</b>	<b>0,00</b>
				<b>Total C. Económica 87</b>	<b>0,00</b>	<b>16.745.961,94</b>	<b>0,00</b>	<b>0,00</b>	<b>0,00</b>	<b>0,00</b>	<b>0,00</b>	<b>16.745.961,94</b>
					<b>0,00</b>			<b>0,00</b>	<b>0,00</b>	<b>0,00</b>	<b>0,00</b>	<b>0,00</b>
				<b>Total C. Económica 8</b>	<b>41.800,00</b>	<b>16.787.761,94</b>	<b>7.212,12</b>	<b>0,00</b>	<b>7.212,12</b>	<b>0,00</b>	<b>0,00</b>	<b>16.780.549,82</b>
					<b>16.745.961,94</b>			<b>0,00</b>	<b>0,00</b>	<b>0,00</b>	<b>0,04</b>	<b>0,00</b>



## Ayuntamiento de Vélez Málaga - 2014

Estado de Situación del Presupuesto de Ingresos a día 31/03/2014

C. Económica	C.Org.	C.Prog.	Espec.	Inicial	Actual	DR	DR Anul.	Deudores	I	I Neto	Saldo
CONCEPTO				Modificac.	DR Neto	DR Canc.	OI	Dev. I	% DR s/ Prev	% I Neto s/ DR	
91300. . .				4.000.000,00	4.000.000,00	0,00	0,00	0,00	0,00	0,00	4.000.000,00
Financiación inversiones 2014				0,00	0,00	0,00	0,00	0,00	0,00	0,00	0,00
Total C. Económica 913				4.000.000,00	4.000.000,00	0,00	0,00	0,00	0,00	0,00	4.000.000,00
Total C. Económica 91				4.000.000,00	4.000.000,00	0,00	0,00	0,00	0,00	0,00	4.000.000,00
Total C. Económica 9				4.000.000,00	4.000.000,00	0,00	0,00	0,00	0,00	0,00	4.000.000,00
Total General €:				91.338.386,48	108.085.260,42	9.874.336,04	136.024,56	6.782.160,59	3.075.559,26	2.956.150,89	98.346.948,94
				16.746.873,94		9.738.311,48	0,00	0,00	119.408,37	9,01	30,36



# Ayuntamiento de Vélez Málaga - 2014

Estado de Situación del Presupuesto de Gastos a día 31/03/2014. Resumen por Capítulos

Capítulo	Inicial	Modificac. Inc.Reman.	Actual RC Pend.+ N/D	A		D		O		P		RP		Saldo Remanente	% %D s/Cred.	% %O s/Cred.
				A Pendiente	D Pendiente	O Pendiente	P Pendiente	Reintegros	Reintegros							
1 GASTOS DE PERSONAL.	26.196.351,19	-37.004,70 0,00	26.159.346,49 2.846.032,12	23.009.804,97 0,00	23.009.804,97 22.982.910,15	26.894,82 24.534,62	2.360,20 0,00	2.360,20 0,00	2.360,20 0,00	2.360,20 0,00	2.360,20 0,00	2.360,20 0,00	303.509,40 26.132.451,67	1,16 87,96	0,10 8,78	
2 GASTOS CORRIENTES EN BIENES Y SERVICIOS.	27.334.103,31	0,00 738.544,47	28.072.647,78 8.221.329,74	13.737.344,63 0,00	13.737.344,63 8.052.953,38	5.684.391,25 2.925.719,31	2.758.671,94 0,00	2.758.671,94 0,00	2.758.671,94 0,00	2.758.671,94 0,00	2.758.671,94 0,00	2.758.671,94 0,00	6.113.973,41 22.388.256,53	21,78 48,93	20,25 48,53	
3 GASTOS FINANCIEROS.	3.751.433,24	0,00 0,00	3.751.433,24 696.291,80	154.317,21 0,00	154.317,21 0,00	154.317,21 133.458,69	20.858,52 0,00	20.858,52 0,00	20.858,52 0,00	20.858,52 0,00	20.858,52 0,00	20.858,52 0,00	2.900.824,23 3.597.116,03	77,33 4,11	4,11 13,52	
4 TRANSFERENCIAS CORRIENTES.	18.922.657,87	0,00 55.804,66	18.978.462,53 4.814.342,30	1.768.973,66 0,00	1.768.973,66 108.777,50	1.660.196,16 304.635,33	1.355.560,83 0,00	1.355.560,83 0,00	1.355.560,83 0,00	1.355.560,83 0,00	1.355.560,83 0,00	1.355.560,83 0,00	12.395.146,57 17.318.266,37	65,31 9,32	8,75 81,65	
6 INVERSIONES REALES.	7.464.361,05	37.916,70 15.756.253,65	23.258.531,40 4.108.432,50	5.847.749,01 0,00	5.847.749,01 4.816.653,08	1.031.095,93 163.177,19	867.918,74 0,00	867.918,74 0,00	867.918,74 0,00	867.918,74 0,00	867.918,74 0,00	867.918,74 0,00	13.302.349,89 22.227.435,47	57,19 25,14	4,43 84,17	
7 TRANSFERENCIAS DE CAPITAL.	683.100,00	0,00 195.359,16	878.459,16 0,00	19.602,68 0,00	19.602,68 0,00	19.602,68 0,00	19.602,68 0,00	19.602,68 0,00	19.602,68 0,00	19.602,68 0,00	19.602,68 0,00	19.602,68 0,00	858.856,48 858.856,48	97,77 2,23	2,23 100,00	
8 ACTIVOS FINANCIEROS.	41.800,00	0,00 0,00	41.800,00 0,00	7.212,12 0,00	7.212,12 0,00	0,00 0,00	0,00 0,00	0,00 0,00	0,00 0,00	0,00 0,00	0,00 0,00	0,00 0,00	34.587,88 41.800,00	82,75 17,25	0,00 0,00	
9 PASIVOS FINANCIEROS.	6.864.579,82	0,00 0,00	6.864.579,82 0,00	113.317,30 0,00	113.317,30 0,00	113.317,30 0,00	113.317,30 0,00	113.317,30 0,00	113.317,30 0,00	113.317,30 0,00	113.317,30 0,00	113.317,30 0,00	6.751.262,52 6.751.262,52	98,35 1,65	1,65 100,00	
<b>Total General €:</b>	<b>91.258.386,48</b>	<b>912,00 16.745.961,94</b>	<b>108.005.260,42 20.686.428,46</b>	<b>44.658.321,58 0,00</b>	<b>44.658.321,58 35.968.506,23</b>	<b>8.689.815,35 3.551.525,14</b>	<b>5.138.290,21 0,00</b>	<b>5.138.290,21 0,00</b>	<b>5.138.290,21 0,00</b>	<b>5.138.290,21 0,00</b>	<b>5.138.290,21 0,00</b>	<b>5.138.290,21 0,00</b>	<b>42.660.510,38 99.315.445,07</b>	<b>39,50 41,35</b>	<b>8,05 59,13</b>	



# Ayuntamiento de Vélez Málaga - 2014

Estado de Situación del Presupuesto de Gastos 31/03/2014

R C. Económ. C. Org. C.Prog. Espec	Inicial	Modificac.	Actual	A	D	O	P	RP	Saldo	%	%O s/Cred.	%O s/Cred.
PARTIDA	A Pendiente	D Pendiente	O Pendiente	P Pendiente	Reintégr	Remanente	% D s/Cred.	% RP s/O				
N 10000.010101.912.	354.234,58	0,00	354.234,58	354.234,58	354.234,58	0,00	0,00	0,00	0,00	0,00	0,00	0,00
Retribuciones básicas miembros órganos de gobierno	0,00	0,00	0,00	0,00	354.234,58	0,00	0,00	0,00	354.234,58	100,00	0,00	0,00
<b>Total Económico 100 :</b>	<b>354.234,58</b>	<b>0,00</b>	<b>354.234,58</b>	<b>354.234,58</b>	<b>354.234,58</b>	<b>0,00</b>	<b>0,00</b>	<b>0,00</b>	<b>354.234,58</b>	<b>100,00</b>	<b>0,00</b>	<b>0,00</b>
<b>Total Art. 10 :</b>	<b>354.234,58</b>	<b>0,00</b>	<b>354.234,58</b>	<b>354.234,58</b>	<b>354.234,58</b>	<b>0,00</b>	<b>0,00</b>	<b>0,00</b>	<b>354.234,58</b>	<b>100,00</b>	<b>0,00</b>	<b>0,00</b>
N 11000.010101.912.	674.610,86	0,00	674.610,86	633.231,35	633.231,35	0,00	0,00	0,00	7,04	0,00	0,00	0,00
Retribuciones básicas personal eventual	0,00	0,00	41.372,47	0,00	633.231,35	0,00	0,00	0,00	674.610,86	93,87	0,00	0,00
<b>Total Económico 110 :</b>	<b>674.610,86</b>	<b>0,00</b>	<b>674.610,86</b>	<b>633.231,35</b>	<b>633.231,35</b>	<b>0,00</b>	<b>0,00</b>	<b>0,00</b>	<b>7,04</b>	<b>0,00</b>	<b>0,00</b>	<b>0,00</b>
<b>Total Art. 11 :</b>	<b>674.610,86</b>	<b>0,00</b>	<b>674.610,86</b>	<b>633.231,35</b>	<b>633.231,35</b>	<b>0,00</b>	<b>0,00</b>	<b>0,00</b>	<b>7,04</b>	<b>0,00</b>	<b>0,00</b>	<b>0,00</b>
N 12000.020101.920.	44.031,96	0,00	44.031,96	44.031,96	44.031,96	0,00	0,00	0,00	0,00	0,00	0,00	0,00
Sueldos del Grupo A1. Secretaría Gral. y Régimen I	0,00	0,00	0,00	0,00	44.031,96	0,00	0,00	0,00	44.031,96	100,00	0,00	0,00
N 12000.030101.931.	73.386,60	0,00	73.386,60	73.386,60	73.386,60	0,00	0,00	0,00	0,00	0,00	0,00	0,00
Sueldos del Grupo A1. Intervención-Fiscalización P	0,00	0,00	0,00	0,00	73.386,60	0,00	0,00	0,00	73.386,60	100,00	0,00	0,00
N 12000.030102.932.	29.354,64	0,00	29.354,64	29.354,64	29.354,64	0,00	0,00	0,00	0,00	0,00	0,00	0,00
Sueldos del Grupo A1. Intervención-Gestión Tribut.	0,00	0,00	0,00	0,00	29.354,64	0,00	0,00	0,00	29.354,64	100,00	0,00	0,00
N 12000.040101.934.	29.354,64	0,00	29.354,64	29.354,64	29.354,64	0,00	0,00	0,00	0,00	0,00	0,00	0,00
Sueldos del Grupo A1. Tesorería Municipal	0,00	0,00	0,00	0,00	29.354,64	0,00	0,00	0,00	29.354,64	100,00	0,00	0,00
N 12000.050101.920.	29.354,64	0,00	29.354,64	29.354,64	29.354,64	0,00	0,00	0,00	0,00	0,00	0,00	0,00
Sueldos del Grupo A1. Contratación Adva. y Patrim.	0,00	0,00	0,00	0,00	29.354,64	0,00	0,00	0,00	29.354,64	100,00	0,00	0,00
N 12000.060101.151.	117.418,56	0,00	117.418,56	102.741,24	102.741,24	0,00	0,00	0,00	1,22	0,00	0,00	0,00
Sueldos del Grupo A1. Urbanismo	0,00	0,00	14.676,10	0,00	102.741,24	0,00	0,00	0,00	117.418,56	87,50	0,00	0,00
N 12000.060102.155.	29.354,64	0,00	29.354,64	29.354,64	29.354,64	0,00	0,00	0,00	0,00	0,00	0,00	0,00
Sueldos del Grupo A1. Infraestructuras	0,00	0,00	0,00	0,00	29.354,64	0,00	0,00	0,00	29.354,64	100,00	0,00	0,00
N 12000.070101.132.	29.354,64	0,00	29.354,64	29.354,64	29.354,64	0,00	0,00	0,00	0,00	0,00	0,00	0,00
Sueldos del Grupo A1. Seguridad	0,00	0,00	0,00	0,00	29.354,64	0,00	0,00	0,00	29.354,64	100,00	0,00	0,00
N 12000.090101.920.	14.677,32	0,00	14.677,32	14.677,32	14.677,32	0,00	0,00	0,00	0,00	0,00	0,00	0,00
Sueldos del Grupo A1. Recursos Humanos	0,00	0,00	0,00	0,00	14.677,32	0,00	0,00	0,00	14.677,32	100,00	0,00	0,00

# Ayuntamiento de Vélez Málaga - 2014

Estado de Situación del Presupuesto de Gastos 31/03/2014

R.C. Económ. C. Org. C. Prog. Espec	Inicial	Modificac. Inc.Reman.	Actual RC Pend.+ N D	A A Pendiente	D D Pendiente	O O Pendiente	P P Pendiente	RP Reintegros	Saldo Remanente	% D s/Cred.	% O s/Cred.
N 12000.100101.926.	14.677,32	0,00	14.677,32	14.677,32	14.677,32	0,00	0,00	0,00	0,00	100,00	0,00
Sueldos del Grupo A1. Informática, Innovación T.	0,00	0,00	0,00	0,00	14.677,32	0,00	0,00	0,00	14.677,32	100,00	0,00
N 12000.110101.341.	14.677,32	0,00	14.677,32	14.677,32	14.677,32	0,00	0,00	0,00	0,00	100,00	0,00
Sueldos del Grupo A1. Deportes	0,00	0,00	0,00	0,00	14.677,32	0,00	0,00	0,00	14.677,32	100,00	0,00
N 12000.130301.431.	14.677,32	0,00	14.677,32	14.677,32	14.677,32	0,00	0,00	0,00	0,00	100,00	0,00
Sueldos del Grupo A1. S. Grales. (Comercio e Ind.)	0,00	0,00	0,00	0,00	14.677,32	0,00	0,00	0,00	14.677,32	100,00	0,00
N 12000.130401.920.	14.677,32	0,00	14.677,32	14.677,32	14.677,32	0,00	0,00	0,00	0,00	100,00	0,00
Sueldos del Grupo A1. S. Grtes. (Régimen Sancionado)	0,00	0,00	0,00	0,00	14.677,32	0,00	0,00	0,00	14.677,32	100,00	0,00
N 12000.130701.171.	14.677,32	0,00	14.677,32	14.677,32	14.677,32	0,00	0,00	0,00	0,00	100,00	0,00
Sueldos del Grupo A1. Medio Ambiente (Parques y J.	0,00	0,00	0,00	0,00	14.677,32	0,00	0,00	0,00	14.677,32	100,00	0,00
N 12000.140101.924.	44.031,96	0,00	44.031,96	44.031,96	44.031,96	0,00	0,00	0,00	0,00	100,00	0,00
Sueldos del Grupo A1. Participación Ciudadana	0,00	0,00	0,00	0,00	44.031,96	0,00	0,00	0,00	44.031,96	100,00	0,00
N 12000.150101.334.	14.677,32	0,00	14.677,32	14.677,32	14.677,32	0,00	0,00	0,00	0,00	100,00	0,00
Sueldos del Grupo A1. Cultura y Patrimonio Histór.	0,00	0,00	0,00	0,00	14.677,32	0,00	0,00	0,00	14.677,32	100,00	0,00
N 12000.160101.920.	14.677,32	0,00	14.677,32	14.677,32	14.677,32	0,00	0,00	0,00	1,22	0,01	0,00
Sueldos del Grupo A1. Asesoría Jurídica	0,00	0,00	14.676,10	0,00	0,00	0,00	0,00	0,00	14.677,32	0,00	0,00
N 12001.030101.931.	12.906,52	0,00	12.906,52	12.906,52	12.906,52	0,00	0,00	0,00	1,09	0,01	0,00
Sueldos del Grupo A2. Intervención-Fiscal y Pres.	0,00	0,00	12.905,43	0,00	0,00	0,00	0,00	0,00	12.906,52	0,00	0,00
N 12001.060101.151.	103.252,16	0,00	103.252,16	90.345,64	90.345,64	0,00	0,00	0,00	1,09	0,00	0,00
Sueldos del Grupo A2. Urbanismo	0,00	0,00	12.905,43	0,00	0,00	0,00	0,00	0,00	103.252,16	87,50	0,00
N 12001.060102.155.	38.719,56	0,00	38.719,56	38.719,56	38.719,56	0,00	0,00	0,00	0,00	100,00	0,00
Sueldos del Grupo A2. Infraestructuras	0,00	0,00	0,00	0,00	38.719,56	0,00	0,00	0,00	38.719,56	100,00	0,00
N 12001.070101.132.	51.626,08	0,00	51.626,08	25.813,04	25.813,04	0,00	0,00	0,00	2,17	0,00	0,00
Sueldos del Grupo A2. Seguridad	0,00	0,00	25.810,87	0,00	25.813,04	0,00	0,00	0,00	51.626,08	50,00	0,00
N 12001.090101.920.	38.719,56	0,00	38.719,56	38.719,56	38.719,56	0,00	0,00	0,00	0,00	100,00	0,00
Sueldos del Grupo A2. Recursos Humanos	0,00	0,00	0,00	0,00	38.719,56	0,00	0,00	0,00	38.719,56	100,00	0,00
N 12001.100101.926.	12.906,52	0,00	12.906,52	12.906,52	12.906,52	0,00	0,00	0,00	0,00	100,00	0,00
Sueldos del Grupo A2. Informática, Innovación T.	0,00	0,00	0,00	0,00	12.906,52	0,00	0,00	0,00	12.906,52	100,00	0,00
N 12001.110201.432.	12.906,52	0,00	12.906,52	12.906,52	12.906,52	0,00	0,00	0,00	0,00	100,00	0,00
Sueldos del Grupo A2. Turismo	0,00	0,00	0,00	0,00	12.906,52	0,00	0,00	0,00	12.906,52	100,00	0,00
N 12001.130701.171.	25.813,04	0,00	25.813,04	25.813,04	25.813,04	0,00	0,00	0,00	0,00	100,00	0,00
Sueldos del Grupo A2. Medio Ambiente (Parques y J.	0,00	0,00	0,00	0,00	25.813,04	0,00	0,00	0,00	25.813,04	100,00	0,00
N 12001.150101.334.	12.906,52	0,00	12.906,52	12.906,52	12.906,52	0,00	0,00	0,00	0,00	100,00	0,00
Sueldos del Grupo A2. Cultura y Patrimonio Histór.	0,00	0,00	0,00	0,00	12.906,52	0,00	0,00	0,00	12.906,52	100,00	0,00

# Ayuntamiento de Vélez Málaga - 2014

Estado de Situación del Presupuesto de Gastos 31/03/2014

R.C. Económ. C. Org. C. Prog. Espec	Modificac.	Actual	A	D	O	P	RP	Saldo	%	% O s/ Cred.
PARTIDA	Inc. Reman.	RC Pend. + N D	A Pendiente	D Pendiente	O Pendiente	P Pendiente	Reintegros	Remanente	% D s/ Cred.	% RP s/O
N 12003.010101.912.	0,00	9.884,84	9.884,84	9.884,84	0,00	0,00	0,00	0,00	0,00	0,00
Sueldos del Grupo C1. Presidencia	0,00	0,00	0,00	9.884,84	0,00	0,00	0,00	9.884,84	100,00	0,00
N 12003.020101.920.	0,00	19.769,68	19.769,68	19.769,68	0,00	0,00	0,00	0,00	0,00	0,00
Sueldos del Grupo C1. Secretaria Gral. y Régimen I	0,00	0,00	0,00	19.769,68	0,00	0,00	0,00	19.769,68	100,00	0,00
N 12003.030101.931.	0,00	39.539,36	39.539,36	39.539,36	0,00	0,00	0,00	0,00	0,00	0,00
Sueldos del Grupo C1. Intervención-Fiscalización P	0,00	0,00	0,00	39.539,36	0,00	0,00	0,00	39.539,36	100,00	0,00
N 12003.030102.932.	0,00	59.309,04	59.309,04	59.309,04	0,00	0,00	0,00	0,00	0,00	0,00
Sueldos del Grupo C1. Intervención-Gestión Tribut.	0,00	0,00	0,00	59.309,04	0,00	0,00	0,00	59.309,04	100,00	0,00
N 12003.040101.934.	0,00	19.769,68	19.769,68	19.769,68	0,00	0,00	0,00	0,00	0,00	0,00
Sueldos del Grupo C1. Tesorería Municipal	0,00	0,00	0,00	19.769,68	0,00	0,00	0,00	19.769,68	100,00	0,00
N 12003.050101.920.	0,00	29.654,52	29.654,52	29.654,52	0,00	0,00	0,00	0,00	0,00	0,00
Sueldos del Grupo C1. Contratación Adva. y Patrim.	0,00	0,00	0,00	29.654,52	0,00	0,00	0,00	29.654,52	100,00	0,00
N 12003.060101.151.	0,00	49.424,20	49.424,20	49.424,20	0,00	0,00	0,00	0,00	0,00	0,00
Sueldos del Grupo C1. Urbanismo	0,00	0,00	0,00	49.424,20	0,00	0,00	0,00	49.424,20	100,00	0,00
N 12003.060102.155.	0,00	39.539,36	39.539,36	39.539,36	0,00	0,00	0,00	0,00	0,00	0,00
Sueldos del Grupo C1. Infraestructuras	0,00	9.877,37	0,00	29.654,52	0,00	0,00	0,00	7.47	0,02	0,00
N 12003.070101.132.	-7.272,60	1.129.484,00	1.047.793,04	1.047.793,04	0,00	0,00	0,00	1.129.484,00	75,00	0,00
Sueldos del Grupo C1. Seguridad	0,00	81.690,96	0,00	1.047.793,04	0,00	0,00	0,00	1.129.484,00	92,77	0,00
N 12003.070102.134.	0,00	9.884,84	9.884,84	9.884,84	0,00	0,00	0,00	0,00	0,00	0,00
Sueldos del Grupo C1. Protección Civil	0,00	0,00	0,00	9.884,84	0,00	0,00	0,00	9.884,84	100,00	0,00
N 12003.070201.133.	0,00	9.884,84	9.884,84	9.884,84	0,00	0,00	0,00	0,00	0,00	0,00
Sueldos del Grupo C1. Movilidad y Aparcamientos	0,00	0,00	0,00	9.884,84	0,00	0,00	0,00	9.884,84	100,00	0,00
N 12003.080101.231.	0,00	9.884,84	9.884,84	9.884,84	0,00	0,00	0,00	0,00	0,00	0,00
Sueldos del Grupo C1. Servicios Sociales C. P.I.	0,00	0,00	0,00	9.884,84	0,00	0,00	0,00	9.884,84	100,00	0,00
N 12003.090101.920.	0,00	39.539,36	39.539,36	39.539,36	0,00	0,00	0,00	0,00	0,00	0,00
Sueldos del Grupo C1. Recursos Humanos	0,00	0,00	0,00	39.539,36	0,00	0,00	0,00	39.539,36	100,00	0,00
N 12003.100101.926.	0,00	9.884,84	9.884,84	9.884,84	0,00	0,00	0,00	0,00	0,00	0,00
Sueldos del Grupo C1. Informática, Innovación T.	0,00	0,00	0,00	9.884,84	0,00	0,00	0,00	9.884,84	100,00	0,00
N 12003.130301.431.	0,00	9.884,84	9.884,84	9.884,84	0,00	0,00	0,00	0,00	0,00	0,00
Sueldos del Grupo C1. S. Grales. (Comercio e Ind.)	0,00	0,00	0,00	9.884,84	0,00	0,00	0,00	9.884,84	100,00	0,00
N 12003.130401.920.	0,00	9.884,84	9.884,84	9.884,84	0,00	0,00	0,00	0,00	0,00	0,00
Sueldos del Grupo C1. S. Grles. (Régimen Sancionado	0,00	0,00	0,00	9.884,84	0,00	0,00	0,00	9.884,84	100,00	0,00
N 12003.130601.161.	0,00	0,00	0,00	0,00	0,00	0,00	0,00	0,00	0,00	0,00
Sueldos del Grupo C1. Medio Ambiente (Abast. A. P.	0,00	0,00	0,00	0,00	0,00	0,00	0,00	0,00	0,00	0,00

# Ayuntamiento de Vélez Málaga - 2014

Estado de Situación del Presupuesto de Gastos 31/03/2014

R.C. Económ. C. Org. C. Prog. Espec	Inicial	Modificac.	Actual	A	D	O	P	RP	Saldo	%	%O s/Cred.
PARTIDA		Inc./Reman.	RC Pend.+ N D	A Pendiente	D Pendiente	O Pendiente	P Pendiente	Reintegros	Remanente	%D s/Cred.	% RP s/O
N 12003.140101.924.	19.769,68	0,00	19.769,68	19.769,68	19.769,68	0,00	0,00	0,00	0,00	0,00	0,00
Sueldos del Grupo C1. Participación Ciudadana	0,00	0,00	0,00	0,00	19.769,68	0,00	0,00	0,00	19.769,68	100,00	0,00
N 12003.150101.334.	9.884,84	0,00	9.884,84	9.884,84	9.884,84	0,00	0,00	0,00	0,00	0,00	0,00
Sueldos del Grupo C1. Cultura y Patrimonio Histór.	0,00	0,00	0,00	0,00	9.884,84	0,00	0,00	0,00	9.884,84	100,00	0,00
N 12003.150201.338.	19.769,68	0,00	19.769,68	19.769,68	19.769,68	0,00	0,00	0,00	0,00	0,00	0,00
Sueldos del Grupo C1. Tradiciones Populares	0,00	0,00	0,00	0,00	19.769,68	0,00	0,00	0,00	19.769,68	100,00	0,00
N 12003.150301.321.	9.884,84	0,00	9.884,84	9.884,84	9.884,84	0,00	0,00	0,00	0,00	0,00	0,00
Sueldos del Grupo C1. Educación	0,00	0,00	0,00	0,00	9.884,84	0,00	0,00	0,00	9.884,84	100,00	0,00
N 12003.150401.337.	9.884,84	0,00	9.884,84	9.884,84	9.884,84	0,00	0,00	0,00	0,00	0,00	0,00
Sueldos del Grupo C1. Juventud	0,00	0,00	0,00	0,00	9.884,84	0,00	0,00	0,00	9.884,84	100,00	0,00
N 12004.010101.912.	8.378,58	0,00	8.378,58	8.378,58	8.378,58	0,00	0,00	0,00	0,00	0,00	0,00
Sueldos del Grupo C2. Presidencia	0,00	0,00	0,00	0,00	8.378,58	0,00	0,00	0,00	8.378,58	100,00	0,00
N 12004.020101.920.	75.407,22	0,00	75.407,22	75.047,22	75.047,22	0,00	0,00	0,00	360,00	0,48	0,00
Sueldos del Grupo C2. Secretaría Gral. y Régimen I	0,00	0,00	0,00	0,00	75.047,22	0,00	0,00	0,00	75.407,22	99,52	0,00
N 12004.030101.931.	33.514,32	0,00	33.514,32	33.514,32	33.514,32	0,00	0,00	0,00	0,00	0,00	0,00
Sueldos del Grupo C2. Intervención-Fiscalización P	0,00	0,00	0,00	0,00	33.514,32	0,00	0,00	0,00	0,00	100,00	0,00
N 12004.030102.932.	67.028,64	0,00	67.028,64	58.650,06	58.650,06	0,00	0,00	0,00	1,43	0,00	0,00
Sueldos del Grupo C2. Intervención-Gestión Tribut.	0,00	0,00	0,00	0,00	58.650,06	0,00	0,00	0,00	67.028,64	87,50	0,00
N 12004.040101.934.	25.135,74	0,00	25.135,74	16.757,16	16.757,16	0,00	0,00	0,00	1,43	0,01	0,00
Sueldos del Grupo C2. Tesorería Municipal	0,00	0,00	0,00	0,00	16.757,16	0,00	0,00	0,00	25.135,74	66,67	0,00
N 12004.050101.920.	8.378,58	0,00	8.378,58	8.378,58	8.378,58	0,00	0,00	0,00	0,00	0,00	0,00
Sueldos del Grupo C2. Contratación Adva. y Patrim.	0,00	0,00	0,00	0,00	8.378,58	0,00	0,00	0,00	8.378,58	100,00	0,00
N 12004.060101.151.	167.571,60	0,00	167.571,60	159.193,02	159.193,02	0,00	0,00	0,00	1,43	0,00	0,00
Sueldos del Grupo C2. Urbanismo	0,00	0,00	0,00	0,00	159.193,02	0,00	0,00	0,00	167.571,60	95,00	0,00
N 12004.060102.155.	83.785,80	0,00	83.785,80	75.407,22	75.407,22	0,00	0,00	0,00	1,43	0,00	0,00
Sueldos del Grupo C2. Infraestructuras	0,00	0,00	0,00	0,00	75.407,22	0,00	0,00	0,00	83.785,80	90,00	0,00
N 12004.070101.132.	83.785,80	-1.396,43	82.389,37	75.407,22	75.407,22	0,00	0,00	0,00	0,00	0,00	0,00
Sueldos del Grupo C2. Seguridad	0,00	0,00	0,00	0,00	75.407,22	0,00	0,00	0,00	82.389,37	91,53	0,00
N 12004.070102.134.	8.378,58	0,00	8.378,58	8.378,58	8.378,58	0,00	0,00	0,00	0,00	0,00	0,00
Sueldos del Grupo C2. Protección Civil	0,00	0,00	0,00	0,00	8.378,58	0,00	0,00	0,00	8.378,58	100,00	0,00
N 12004.080101.231.	16.757,16	0,00	16.757,16	16.757,16	16.757,16	0,00	0,00	0,00	0,00	0,00	0,00
Sueldos del Grupo C2. Servicios Sociales C. P.I.	0,00	0,00	0,00	0,00	16.757,16	0,00	0,00	0,00	16.757,16	100,00	0,00
N 12004.090101.920.	33.514,32	0,00	33.514,32	25.135,74	25.135,74	0,00	0,00	0,00	1.396,43	4,17	0,00
Sueldos del Grupo C2. Recursos Humanos	0,00	0,00	0,00	0,00	25.135,74	0,00	0,00	0,00	33.514,32	75,00	0,00



# Ayuntamiento de Vélez Málaga - 2014

Estado de Situación del Presupuesto de Gastos 31/03/2014

R/C. Económ. C. Org. C. Prog. Espec	Inicial	Modificac. Inc. Reman.	Actual RC Pend.+ ND	A Pendiente	D Pendiente	O Pendiente	P Pendiente	RP Reintegros	Saldo Remanente	% %D s/Cred.	% %O s/Cred.
PARTIDA											
N 12004.100101.926.	25.135,74	0,00	25.135,74	25.135,74	25.135,74	0,00	0,00	0,00	0,00	0,00	0,00
Sueldos del Grupo C2. Informática, Innovación T.		0,00	0,00	0,00	25.135,74	0,00	0,00	0,00	25.135,74	100,00	0,00
N 12004.130101.493.	33.514,32	0,00	33.514,32	33.514,32	33.514,32	0,00	0,00	0,00	0,00	0,00	0,00
Sueldos del Grupo C2. S.Grales. (Sanidad, C.,OMIC)		0,00	0,00	0,00	33.514,32	0,00	0,00	0,00	33.514,32	100,00	0,00
N 12004.130102.164.	0,00	0,00	0,00	0,00	0,00	0,00	0,00	0,00	0,00	0,00	0,00
Sueldos del Grupo C2. S.Grales. (Cementerios)		0,00	0,00	0,00	0,00	0,00	0,00	0,00	0,00	0,00	0,00
N 12004.130301.431.	25.135,74	0,00	25.135,74	25.135,74	25.135,74	0,00	0,00	0,00	0,00	0,00	0,00
Sueldos del Grupo C2. S.Grales. (Comercio e Ind.)		0,00	0,00	0,00	25.135,74	0,00	0,00	0,00	25.135,74	100,00	0,00
N 12004.130401.920.	16.757,16	0,00	16.757,16	16.757,16	16.757,16	0,00	0,00	0,00	0,00	0,00	0,00
Sueldos del Grupo C2. S.Gries. (Régimen Sancionado)		0,00	0,00	0,00	16.757,16	0,00	0,00	0,00	16.757,16	100,00	0,00
N 12004.130601.161.	8.378,58	0,00	8.378,58	8.378,58	8.378,58	0,00	0,00	0,00	0,00	0,00	0,00
Sueldos del Grupo C2. Medio Ambiente (Abast. A. P.		0,00	0,00	0,00	8.378,58	0,00	0,00	0,00	8.378,58	100,00	0,00
N 12004.130701.171.	16.757,16	0,00	16.757,16	16.757,16	16.757,16	0,00	0,00	0,00	0,00	0,00	0,00
Sueldos del Grupo C2. Medio Ambiente (Parques y J.		0,00	0,00	0,00	16.757,16	0,00	0,00	0,00	16.757,16	100,00	0,00
N 12004.130801.920.	16.757,16	0,00	16.757,16	16.757,16	16.757,16	0,00	0,00	0,00	0,00	0,00	0,00
Sueldos del Grupo C2. Medio Ambiente (Limpieza V.		0,00	0,00	0,00	16.757,16	0,00	0,00	0,00	16.757,16	100,00	0,00
N 12004.130901.410.	8.378,58	0,00	8.378,58	8.378,58	8.378,58	0,00	0,00	0,00	0,00	0,00	0,00
Sueldos del Grupo C2. Agricultura y Pesca		0,00	0,00	0,00	8.378,58	0,00	0,00	0,00	8.378,58	100,00	0,00
N 12004.140101.924.	67.028,64	0,00	67.028,64	67.028,64	67.028,64	0,00	0,00	0,00	0,00	0,00	0,00
Sueldos del Grupo C2. Participación Ciudadana		0,00	0,00	0,00	67.028,64	0,00	0,00	0,00	67.028,64	100,00	0,00
N 12004.150101.334.	83.785,80	0,00	83.785,80	83.785,80	83.785,80	0,00	0,00	0,00	0,00	0,00	0,00
Sueldos del Grupo C2. Cultura y Patrimonio Histór.		0,00	0,00	0,00	83.785,80	0,00	0,00	0,00	83.785,80	100,00	0,00
N 12004.150301.321.	8.378,58	0,00	8.378,58	8.378,58	8.378,58	0,00	0,00	0,00	0,00	0,00	0,00
Sueldos del Grupo C2. Educación		0,00	0,00	0,00	8.378,58	0,00	0,00	0,00	8.378,58	100,00	0,00
N 12004.150401.337.	25.135,74	0,00	25.135,74	25.135,74	25.135,74	0,00	0,00	0,00	0,00	0,00	0,00
Sueldos del Grupo C2. Juventud		0,00	0,00	0,00	25.135,74	0,00	0,00	0,00	25.135,74	100,00	0,00
N 12005.020101.920.	84.464,38	0,00	84.464,38	84.464,38	84.464,38	0,00	0,00	0,00	0,00	0,00	0,00
Sueldos del Grupo E. Secretaría Gral. y Régimen I		0,00	0,00	0,00	84.464,38	0,00	0,00	0,00	84.464,38	100,00	0,00
N 12005.060102.155.	7.678,58	0,00	7.678,58	7.678,58	7.678,58	0,00	0,00	0,00	0,00	0,00	0,00
Sueldos del Grupo E. Infraestructuras		0,00	0,00	0,00	7.678,58	0,00	0,00	0,00	7.678,58	100,00	0,00
N 12005.130102.164.	15.357,16	0,00	15.357,16	15.357,16	15.357,16	0,00	0,00	0,00	0,00	0,00	0,00
Sueldos del Grupo E. S.Grales. (Cementerios)		0,00	0,00	0,00	15.357,16	0,00	0,00	0,00	15.357,16	100,00	0,00
N 12005.130701.171.	7.678,58	0,00	7.678,58	7.678,58	7.678,58	0,00	0,00	0,00	0,00	0,00	0,00
Sueldos del Grupo E. Medio Ambiente (Parques y J.		0,00	0,00	0,00	7.678,58	0,00	0,00	0,00	7.678,58	100,00	0,00

# Ayuntamiento de Vélez Málaga - 2014

Estado de Situación del Presupuesto de Gastos 31/03/2014

R.C. Económ. C. Org. C. Prog. Espec	Partida	Inicial	Modificac. Inc. Reman.	Actual RC Pend.+ N D	A A Pendiente	D D Pendiente	O O Pendiente	P P Pendiente	RP Reintegros	Saldo Remanente	% %D s/Cred.	%O %O s/Cred.
N 12005.140101.924.		7.678,58	0,00	7.678,58	7.678,58	7.678,58	0,00	0,00	0,00	0,00	0,00	0,00
Sueldos del Grupo E: Participación Ciudadana			0,00	0,00	0,00	7.678,58	0,00	0,00	0,00	7.678,58	100,00	0,00
N 12005.150301.321.		7.678,58	0,00	7.678,58	7.678,58	7.678,58	0,00	0,00	0,00	0,00	0,00	0,00
Sueldos del Grupo E: Educación			0,00	0,00	0,00	7.678,58	0,00	0,00	0,00	7.678,58	100,00	0,00
N 12006.010101.912.		3.446,80	0,00	3.446,80	3.446,80	3.446,80	0,00	0,00	0,00	0,00	0,00	0,00
Trienios: Presidencia			0,00	0,00	0,00	3.446,80	0,00	0,00	0,00	3.446,80	100,00	0,00
N 12006.020101.920.		50.184,02	0,00	50.184,02	50.184,02	50.184,02	0,00	0,00	0,00	0,00	0,00	0,00
Trienios: Secretaría Gral. y Régimen I			0,00	0,00	0,00	50.184,02	0,00	0,00	0,00	50.184,02	100,00	0,00
N 12006.030101.931.		31.777,32	0,00	31.777,32	31.777,32	31.777,32	0,00	0,00	0,00	0,00	0,00	0,00
Trienios: Intervención-Fiscalización P			0,00	0,00	0,00	31.777,32	0,00	0,00	0,00	31.777,32	100,00	0,00
N 12006.030102.932.		33.830,86	0,00	33.830,86	33.830,86	33.830,86	0,00	0,00	0,00	0,00	0,00	0,00
Trienios: Intervención-Gestión Tribut.			0,00	0,00	0,00	33.830,86	0,00	0,00	0,00	33.830,86	100,00	0,00
N 12006.040101.934.		16.777,62	0,00	16.777,62	16.777,62	16.777,62	0,00	0,00	0,00	0,00	0,00	0,00
Trienios: Tesorería Municipal			0,00	0,00	0,00	16.777,62	0,00	0,00	0,00	16.777,62	100,00	0,00
N 12006.050101.920.		17.247,43	0,00	17.247,43	17.247,43	17.247,43	0,00	0,00	0,00	0,00	0,00	0,00
Trienios: Contratación Adva. y Patrimonio			0,00	0,00	0,00	17.247,43	0,00	0,00	0,00	17.247,43	100,00	0,00
N 12006.060101.151.		65.791,15	0,00	65.791,15	65.791,15	65.791,15	0,00	0,00	0,00	-364,95	-0,55	0,00
Trienios: Urbanismo			0,00	364,95	0,00	65.791,15	0,00	0,00	0,00	65.791,15	100,00	0,00
N 12006.060102.155.		35.021,84	0,00	35.021,84	-35.021,84	35.021,84	0,00	0,00	0,00	0,00	0,00	0,00
Trienios: Infraestructuras			0,00	0,00	0,00	35.021,84	0,00	0,00	0,00	35.021,84	100,00	0,00
N 12006.070101.132.		233.343,81	0,00	233.343,81	233.343,81	233.343,81	0,00	0,00	0,00	0,00	0,00	0,00
Trienios: Seguridad			0,00	0,00	0,00	233.343,81	0,00	0,00	0,00	233.343,81	100,00	0,00
N 12006.070102.134.		5.045,80	0,00	5.045,80	5.045,80	5.045,80	0,00	0,00	0,00	0,00	0,00	0,00
Trienios: Protección Civil			0,00	0,00	0,00	5.045,80	0,00	0,00	0,00	5.045,80	100,00	0,00
N 12006.070201.133.		2.682,54	0,00	2.682,54	2.682,54	2.682,54	0,00	0,00	0,00	0,00	0,00	0,00
Trienios: Movilidad y Aparcamientos			0,00	0,00	0,00	2.682,54	0,00	0,00	0,00	2.682,54	100,00	0,00
N 12006.080101.231.		5.649,51	0,00	5.649,51	5.649,51	5.649,51	0,00	0,00	0,00	0,00	0,00	0,00
Trienios: Servicios Sociales C. P. I.			0,00	0,00	0,00	5.649,51	0,00	0,00	0,00	5.649,51	100,00	0,00
N 12006.090101.920.		24.669,26	0,00	24.669,26	24.669,26	24.669,26	0,00	0,00	0,00	0,00	0,00	0,00
Trienios: Recursos Humanos			0,00	0,00	0,00	24.669,26	0,00	0,00	0,00	24.669,26	100,00	0,00
N 12006.100101.926.		8.255,08	0,00	8.255,08	8.255,08	8.255,08	0,00	0,00	0,00	0,00	0,00	0,00
Trienios: Informática, Innovación T.			0,00	0,00	0,00	8.255,08	0,00	0,00	0,00	8.255,08	100,00	0,00
N 12006.110101.341.		4.515,36	0,00	4.515,36	4.515,36	4.515,36	0,00	0,00	0,00	0,00	0,00	0,00
Trienios: Deportes			0,00	0,00	0,00	4.515,36	0,00	0,00	0,00	4.515,36	100,00	0,00

# Ayuntamiento de Vélez Málaga - 2014

Estado de Situación del Presupuesto de Gastos 31/03/2014

R.C. Económ. C. Org. C. Prog. Espec	Inicial	Modificac. Inc. Reman.	Actual RC Pend.+ N D	A Pendiente	D Pendiente	O Pendiente	P Pendiente	RP Reintegros	Saldo Remanente	% D s/Cred.	% O s/Cred.
PARTIDA											
N 12006.110201.432.	1.065,54	0,00	1.065,54	1.065,54	1.065,54	0,00	0,00	0,00	0,00	0,00	0,00
Trienios. Turismo		0,00	0,00	0,00	1.065,54	0,00	0,00	0,00	1.065,54	100,00	0,00
N 12006.130101.493.	6.506,76	0,00	6.506,76	6.506,76	6.506,76	0,00	0,00	0,00	0,00	0,00	0,00
Trienios. S.Grtes. (Sanidad, C., OMIC)		0,00	0,00	0,00	6.506,76	0,00	0,00	0,00	6.506,76	100,00	0,00
N 12006.130102.164.	754,32	0,00	754,32	754,32	754,32	0,00	0,00	0,00	0,00	0,00	0,00
Trienios. S.Grales. (Cementerios)		0,00	0,00	0,00	754,32	0,00	0,00	0,00	754,32	100,00	0,00
N 12006.130301.431.	12.579,99	0,00	12.579,99	12.579,99	12.579,99	0,00	0,00	0,00	0,00	0,00	0,00
Trienios. S.Grtes. (Comercio e Ind.)		0,00	0,00	0,00	12.579,99	0,00	0,00	0,00	12.579,99	100,00	0,00
N 12006.130401.920.	7.750,82	0,00	7.750,82	7.750,82	7.750,82	0,00	0,00	0,00	0,00	0,00	0,00
Trienios. S.Grtes. (Régimen Sancionador)		0,00	0,00	0,00	7.750,82	0,00	0,00	0,00	7.750,82	100,00	0,00
N 12006.130601.161.	3.503,64	0,00	3.503,64	3.503,64	3.503,64	0,00	0,00	0,00	0,00	0,00	0,00
Trienios. Medio Ambiente (Abast. A. P.)		0,00	0,00	0,00	3.503,64	0,00	0,00	0,00	3.503,64	100,00	0,00
N 12006.130701.171.	13.814,40	0,00	13.814,40	13.814,40	13.814,40	0,00	0,00	0,00	0,00	0,00	0,00
Trienios. Medio Ambiente (Parques y J.)		0,00	0,00	0,00	13.814,40	0,00	0,00	0,00	13.814,40	100,00	0,00
N 12006.130801.920.	2.752,86	0,00	2.752,86	2.752,86	2.752,86	0,00	0,00	0,00	0,00	0,00	0,00
Trienios. Medio Ambiente (Limpieza Viaria y R.S.)		0,00	0,00	0,00	2.752,86	0,00	0,00	0,00	2.752,86	100,00	0,00
N 12006.130901.410.	250,26	0,00	250,26	250,26	250,26	0,00	0,00	0,00	0,00	0,00	0,00
Trienios. Agricultura y Pesca		0,00	0,00	0,00	250,26	0,00	0,00	0,00	250,26	100,00	0,00
N 12006.140101.924.	31.168,74	0,00	31.168,74	31.168,74	31.168,74	0,00	0,00	0,00	0,00	0,00	0,00
Trienios. Participación Ciudadana		0,00	0,00	0,00	31.168,74	0,00	0,00	0,00	31.168,74	100,00	0,00
N 12006.150101.334.	23.479,84	0,00	23.479,84	23.479,84	23.479,84	0,00	0,00	0,00	0,00	0,00	0,00
Trienios. Cultura y Patrimonio Histór.		0,00	0,00	0,00	23.479,84	0,00	0,00	0,00	23.479,84	100,00	0,00
N 12006.150201.338.	5.778,88	0,00	5.778,88	5.778,88	5.778,88	0,00	0,00	0,00	0,00	0,00	0,00
Trienios. Tradiciones Populares		0,00	0,00	0,00	5.778,88	0,00	0,00	0,00	5.778,88	100,00	0,00
N 12006.150301.321.	3.200,08	0,00	3.200,08	3.200,08	3.200,08	0,00	0,00	0,00	0,00	0,00	0,00
Trienios. Educación		0,00	0,00	0,00	3.200,08	0,00	0,00	0,00	3.200,08	100,00	0,00
N 12006.150401.337.	4.332,26	0,00	4.332,26	4.332,26	4.332,26	0,00	0,00	0,00	0,00	0,00	0,00
Trienios. Juventud		0,00	0,00	0,00	4.332,26	0,00	0,00	0,00	4.332,26	100,00	0,00
N 12009.010101.912.	1.489,44	0,00	1.489,44	1.489,44	1.489,44	0,00	0,00	0,00	0,00	0,00	0,00
Otras retribuciones básicas. Presidencia		0,00	0,00	0,00	1.489,44	0,00	0,00	0,00	1.489,44	100,00	0,00
N 12009.020101.920.	19.833,20	0,00	19.833,20	19.833,20	19.833,20	0,00	0,00	0,00	0,00	0,00	0,00
Otras retribuciones básicas. Secretaría Gral. y R.		0,00	0,00	0,00	19.833,20	0,00	0,00	0,00	19.833,20	100,00	0,00
N 12009.030101.931.	15.204,70	0,00	15.204,70	14.185,02	14.185,02	0,00	0,00	0,00	169,95	1,12	0,00
Otras retribuciones básicas. Intervención-Fiscaliz		0,00	849,73	0,00	14.185,02	0,00	0,00	0,00	15.204,70	93,29	0,00

# Ayuntamiento de Vélez Málaga - 2014

Estado de Situación del Presupuesto de Gastos 31/03/2014

R.C. Económ. C. Org. C. Prog. Espec	Inicial	Modificac.	Actual	A	D	O	P	RP	Saldo	%	% O s/Cred.
PARTIDA		Inc Reman.	RC Pend.+ N D	A Pendiente	D Pendiente	O Pendiente	P Pendiente	Reintegros	Remanente	%D s/Cred.	% RP s/O
N 12009.030102.932.	14.121,54	0,00	14.121,54	13.421,68	13.421,68	0,00	0,00	0,00	116,64	0,83	0,00
Otras retribuciones básicas: Intervención-Gestión		0,00	583,22	0,00	13.421,68	0,00	0,00	0,00	14.121,54	95,04	0,00
N 12009.040101.934.	7.595,28	0,00	7.595,28	6.895,42	6.895,42	0,00	0,00	0,00	116,64	1,54	0,00
Otras retribuciones básicas: Tesorería Municipal		0,00	583,22	0,00	6.895,42	0,00	0,00	0,00	7.595,28	90,79	0,00
N 12009.050101.920.	6.601,16	0,00	6.601,16	6.601,16	6.601,16	0,00	0,00	0,00	0,00	0,00	0,00
Otras retribuciones básicas: Contratación Adva. P		0,00	0,00	0,00	6.601,16	0,00	0,00	0,00	6.601,16	100,00	0,00
N 12009.060101.151.	38.868,58	0,00	38.868,58	35.411,10	35.411,10	0,00	0,00	0,00	576,25	1,48	0,00
Otras retribuciones básicas: Urbanismo		0,00	2.881,23	0,00	35.411,10	0,00	0,00	0,00	38.868,58	91,10	0,00
N 12009.060102.155.	18.133,58	0,00	18.133,58	16.487,02	16.487,02	0,00	0,00	0,00	274,43	1,51	0,00
Otras retribuciones básicas: Infraestructuras		0,00	1.372,13	0,00	16.487,02	0,00	0,00	0,00	18.133,58	90,92	0,00
N 12009.070101.132.	107.842,48	-1.757,99	106.084,49	97.294,52	97.294,52	0,00	0,00	0,00	0,00	0,00	0,00
Otras retribuciones básicas: Seguridad		0,00	8.789,97	0,00	97.294,52	0,00	0,00	0,00	106.084,49	91,71	0,00
N 12009.070102.134.	1.489,44	0,00	1.489,44	1.489,44	1.489,44	0,00	0,00	0,00	0,00	0,00	0,00
Otras retribuciones básicas: Protección Civil		0,00	0,00	0,00	1.489,44	0,00	0,00	0,00	1.489,44	100,00	0,00
N 12009.070201.133.	789,58	0,00	789,58	789,58	789,58	0,00	0,00	0,00	0,00	0,00	0,00
Otras retribuciones básicas: Movilidad y Aparcam.		0,00	0,00	0,00	789,58	0,00	0,00	0,00	789,58	100,00	0,00
N 12009.080101.231.	2.419,40	0,00	2.419,40	2.419,40	2.419,40	0,00	0,00	0,00	0,00	0,00	0,00
Otras retribuciones básicas: Servicios Sociales C.		0,00	0,00	0,00	2.419,40	0,00	0,00	0,00	2.419,40	100,00	0,00
N 12009.090101.920.	11.412,76	0,00	11.412,76	10.712,90	10.712,90	0,00	0,00	0,00	116,64	1,02	0,00
Otras retribuciones básicas: Recursos Humanos		0,00	583,22	0,00	10.712,90	0,00	0,00	0,00	11.412,76	93,87	0,00
N 12009.100101.926.	5.305,24	0,00	5.305,24	5.305,24	5.305,24	0,00	0,00	0,00	0,00	0,00	0,00
Otras retribuciones básicas: Informática, Innovac.		0,00	0,00	0,00	5.305,24	0,00	0,00	0,00	5.305,24	100,00	0,00
N 12009.110101.341.	1.165,84	0,00	1.165,84	1.165,84	1.165,84	0,00	0,00	0,00	0,00	0,00	0,00
Otras retribuciones básicas: Deportes		0,00	0,00	0,00	1.165,84	0,00	0,00	0,00	1.165,84	100,00	0,00
N 12009.110201.432.	1.019,68	0,00	1.019,68	1.019,68	1.019,68	0,00	0,00	0,00	0,00	0,00	0,00
Otras retribuciones básicas: Turismo		0,00	0,00	0,00	1.019,68	0,00	0,00	0,00	1.019,68	100,00	0,00
N 12009.130101.493.	2.889,16	0,00	2.889,16	2.889,16	2.889,16	0,00	0,00	0,00	0,00	0,00	0,00
Otras retribuciones básicas: S.Gties.(Sanidad, C.		0,00	0,00	0,00	2.889,16	0,00	0,00	0,00	2.889,16	100,00	0,00
N 12009.130102.164.	1.220,04	0,00	1.220,04	1.220,04	1.220,04	0,00	0,00	0,00	0,00	0,00	0,00
Otras retribuciones básicas: S.Gties.(Cementerios)		0,00	0,00	0,00	1.220,04	0,00	0,00	0,00	1.220,04	100,00	0,00
N 12009.130301.431.	4.212,12	0,00	4.212,12	4.212,12	4.212,12	0,00	0,00	0,00	0,00	0,00	0,00
Otras retribuciones básicas: S.Gties. (Comercio, I		0,00	0,00	0,00	4.212,12	0,00	0,00	0,00	4.212,12	100,00	0,00
N 12009.130401.920.	3.512,26	0,00	3.512,26	3.512,26	3.512,26	0,00	0,00	0,00	0,00	0,00	0,00
Otras retribuciones básicas: S.Gties. (Régimen San		0,00	0,00	0,00	3.512,26	0,00	0,00	0,00	3.512,26	100,00	0,00

# Ayuntamiento de Vélez Málaga - 2014

Estado de Situación del Presupuesto de Gastos 31/03/2014

R C. Económ. C. Org. C. Prog. Espec	Inicial	Modificac.	Actual	A	D	O	P	RP	Saldo	%	%O s/Cred.
PARTIDA	Inc.Reman.	RC Pend.+ ND	A Pendiente	D Pendiente	O Pendiente	P Pendiente	Reintegros	Remanente	%D s/Cred.	%	% RP s/O
N 12009.130601.161.	789,58	789,58	789,58	789,58	0,00	0,00	0,00	0,00	0,00	0,00	0,00
Otras retribuciones básicas. Medio Ambiente (Abast	0,00	0,00	0,00	0,00	0,00	0,00	0,00	789,58	100,00	0,00	0,00
N 12009.130701.171.	5.450,82	5.450,82	5.450,82	5.450,82	0,00	0,00	0,00	0,00	0,00	0,00	0,00
Otras retribuciones básicas. Medio Ambiente (Parqu	0,00	0,00	0,00	0,00	0,00	0,00	0,00	5.450,82	100,00	0,00	0,00
N 12009.130801.920.	1.399,72	1.399,72	1.399,72	1.399,72	0,00	0,00	0,00	0,00	0,00	0,00	0,00
Otras retribuciones básicas. Medio Ambiente (Limp.	0,00	0,00	0,00	0,00	0,00	0,00	0,00	1.399,72	100,00	0,00	0,00
N 12009.130901.410.	699,86	699,86	699,86	699,86	0,00	0,00	0,00	0,00	0,00	0,00	0,00
Otras retribuciones básicas. Agricultura y Pesca	0,00	0,00	0,00	0,00	0,00	0,00	0,00	699,86	100,00	0,00	0,00
N 12009.140101.924.	13.442,46	13.442,46	13.442,46	13.442,46	0,00	0,00	0,00	0,00	0,00	0,00	0,00
Otras retribuciones básicas. Participación Ciudad.	0,00	0,00	0,00	0,00	0,00	0,00	0,00	13.442,46	100,00	0,00	0,00
N 12009.150101.334.	10.130,82	10.130,82	10.130,82	10.130,82	0,00	0,00	0,00	0,00	0,00	0,00	0,00
Otras retribuciones básicas. Cultura y Patrimonio	0,00	0,00	0,00	0,00	0,00	0,00	0,00	10.130,82	100,00	0,00	0,00
N 12009.150201.338.	1.893,40	1.893,40	1.893,40	1.893,40	0,00	0,00	0,00	0,00	0,00	0,00	0,00
Otras retribuciones básicas. Tradiciones Populares	0,00	0,00	0,00	0,00	0,00	0,00	0,00	1.893,40	100,00	0,00	0,00
N 12009.150301.321.	2.189,28	2.189,28	2.189,28	2.189,28	0,00	0,00	0,00	0,00	0,00	0,00	0,00
Otras retribuciones básicas. Educación	0,00	0,00	0,00	0,00	0,00	0,00	0,00	2.189,28	100,00	0,00	0,00
N 12009.150401.337.	2.889,16	2.889,16	2.889,16	2.889,16	0,00	0,00	0,00	0,00	0,00	0,00	0,00
Otras retribuciones básicas. Juventud	0,00	0,00	0,00	0,00	0,00	0,00	0,00	2.889,16	100,00	0,00	0,00
N 12009.160101.920.	1.937,50	1.937,50	1.937,50	0,00	0,00	0,00	0,00	2,92	0,15	0,00	0,00
Otras retribuciones básicas. Asesoría Jurídica	0,00	1.934,58	0,00	0,00	0,00	0,00	0,00	1.937,50	0,00	0,00	0,00
<b>Total Económico 120 :</b>	<b>4.462.947,15</b>	<b>4.452.520,13</b>	<b>4.211.777,79</b>	<b>4.211.777,79</b>	<b>0,00</b>	<b>0,00</b>	<b>0,00</b>	<b>2.784,93</b>	<b>0,06</b>	<b>0,00</b>	<b>0,00</b>
		<b>237.957,41</b>	<b>0,00</b>	<b>4.211.777,79</b>	<b>0,00</b>	<b>0,00</b>	<b>0,00</b>	<b>4.452.520,13</b>	<b>94,59</b>	<b>0,00</b>	<b>0,00</b>
N 12100.010101.912.	8.936,64	8.936,64	8.936,64	8.936,64	0,00	0,00	0,00	0,00	0,00	0,00	0,00
Complemento de destino Presidencia	0,00	0,00	0,00	0,00	0,00	0,00	0,00	8.936,64	100,00	0,00	0,00
N 12100.020101.920.	118.999,20	118.999,20	118.999,20	118.999,20	0,00	0,00	0,00	0,00	0,00	0,00	0,00
Complemento de destino Secretaría Gral. y Régimen	0,00	0,00	0,00	0,00	0,00	0,00	0,00	118.999,20	100,00	0,00	0,00
N 12100.030101.931.	91.228,20	91.228,20	91.228,20	85.110,12	0,00	0,00	0,00	0,68	0,00	0,00	0,00
Complemento de destino Intervención-Fizcalización	0,00	6.117,40	0,00	85.110,12	0,00	0,00	0,00	91.228,20	93,29	0,00	0,00
N 12100.030102.932.	84.729,24	84.729,24	84.729,24	80.530,08	0,00	0,00	0,00	699,86	0,83	0,00	0,00
Complemento de destino Intervención-Gestión Tribut	0,00	3.499,30	0,00	80.530,08	0,00	0,00	0,00	84.729,24	95,04	0,00	0,00
N 12100.040101.934.	45.571,68	45.571,68	45.571,68	41.372,52	0,00	0,00	0,00	699,86	1,54	0,00	0,00
Complemento de destino Tesorería Municipal	0,00	3.499,30	0,00	41.372,52	0,00	0,00	0,00	45.571,68	90,79	0,00	0,00

# Avuntamiento de Vélez Málaga - 2014

Estado de Situación del Presupuesto de Gastos 31/03/2014

R.C. Económ. C. Org. C. Prog. Espec	Inicial	Modificac.	Actual	A	D	O	P	RP	Saldo	%	%O s/Cred.
N 12100.050101.920.	39.606,96	0,00	39.606,96	39.606,96	39.606,96	0,00	0,00	0,00	0,00	0,00	0,00
Complemento de destino Contratación Adva. y Patrim	0,00	0,00	0,00	0,00	39.606,96	0,00	0,00	0,00	39.606,96	100,00	0,00
N 12100.060101.151.	233.211,48	0,00	233.211,48	212.466,60	212.466,60	0,00	0,00	0,00	7,48	0,00	0,00
Complemento de destino Urbanismo	0,00	0,00	20.737,40	0,00	212.466,60	0,00	0,00	0,00	233.211,48	91,10	0,00
N 12100.060102.155.	108.801,48	0,00	108.801,48	98.922,12	98.922,12	0,00	0,00	0,00	1,56	0,00	0,00
Complemento de destino Infraestructuras	0,00	0,00	9.877,80	0,00	98.922,12	0,00	0,00	0,00	108.801,48	90,92	0,00
N 12100.070101.132.	647.054,88	-10.547,96	636.506,92	583.767,12	583.767,12	0,00	0,00	0,00	0,00	0,00	0,00
Complemento de destino Seguridad	0,00	0,00	52.739,80	0,00	583.767,12	0,00	0,00	0,00	636.506,92	91,71	0,00
N 12100.070102.134.	8.936,64	0,00	8.936,64	8.936,64	8.936,64	0,00	0,00	0,00	0,00	0,00	0,00
Complemento de destino Protección Civil	0,00	0,00	0,00	0,00	8.936,64	0,00	0,00	0,00	8.936,64	100,00	0,00
N 12100.070201.133.	4.737,48	0,00	4.737,48	4.737,48	4.737,48	0,00	0,00	0,00	0,00	0,00	0,00
Complemento de destino Movilidad y Aparcamientos	0,00	0,00	0,00	0,00	4.737,48	0,00	0,00	0,00	4.737,48	100,00	0,00
N 12100.080101.231.	14.516,40	0,00	14.516,40	14.516,40	14.516,40	0,00	0,00	0,00	0,00	0,00	0,00
Complemento de destino Servicios Sociales C. P. I.	0,00	0,00	0,00	0,00	14.516,40	0,00	0,00	0,00	14.516,40	100,00	0,00
N 12100.090101.920.	68.476,56	0,00	68.476,56	64.277,40	64.277,40	0,00	0,00	0,00	699,86	1,02	0,00
Complemento de destino Recursos Humanos	0,00	0,00	3.499,30	0,00	64.277,40	0,00	0,00	0,00	68.476,56	93,87	0,00
N 12100.100101.926.	31.831,44	0,00	31.831,44	31.831,44	31.831,44	0,00	0,00	0,00	0,00	0,00	0,00
Complemento de destino Informática, Innovación T.	0,00	0,00	0,00	0,00	31.831,44	0,00	0,00	0,00	31.831,44	100,00	0,00
N 12100.110101.341.	6.995,04	0,00	6.995,04	6.995,04	6.995,04	0,00	0,00	0,00	0,00	0,00	0,00
Complemento de destino Deportes	0,00	0,00	0,00	0,00	6.995,04	0,00	0,00	0,00	6.995,04	100,00	0,00
N 12100.110201.432.	6.118,08	0,00	6.118,08	6.118,08	6.118,08	0,00	0,00	0,00	0,00	0,00	0,00
Complemento de destino Turismo	0,00	0,00	0,00	0,00	6.118,08	0,00	0,00	0,00	6.118,08	100,00	0,00
N 12100.130101.493.	17.334,96	0,00	17.334,96	17.334,96	17.334,96	0,00	0,00	0,00	0,00	0,00	0,00
Complemento de destino S. Grles. (Sanidad, C., OMIG)	0,00	0,00	0,00	0,00	17.334,96	0,00	0,00	0,00	17.334,96	100,00	0,00
N 12100.130102.164.	7.320,24	0,00	7.320,24	7.320,24	7.320,24	0,00	0,00	0,00	0,00	0,00	0,00
Complemento de destino S. Grles. (Cementeros)	0,00	0,00	0,00	0,00	7.320,24	0,00	0,00	0,00	7.320,24	100,00	0,00
N 12100.130301.431.	25.272,72	0,00	25.272,72	25.272,72	25.272,72	0,00	0,00	0,00	0,00	0,00	0,00
Complemento de destino S. Grles. (Comercio e Indust	0,00	0,00	0,00	0,00	25.272,72	0,00	0,00	0,00	25.272,72	100,00	0,00
N 12100.130401.920.	21.073,56	0,00	21.073,56	21.073,56	21.073,56	0,00	0,00	0,00	0,00	0,00	0,00
Complemento de destino S. Grles. (Régimen Sancionad	0,00	0,00	0,00	0,00	21.073,56	0,00	0,00	0,00	21.073,56	100,00	0,00
N 12100.130601.161.	4.737,48	0,00	4.737,48	4.737,48	4.737,48	0,00	0,00	0,00	0,00	0,00	0,00
Complemento de destino Medio Ambiente (Abast. A.P.	0,00	0,00	0,00	0,00	4.737,48	0,00	0,00	0,00	4.737,48	100,00	0,00
N 12100.130701.171.	32.704,92	0,00	32.704,92	32.704,92	32.704,92	0,00	0,00	0,00	0,00	0,00	0,00
Complemento de destino Medio Ambiente (Parques y J	0,00	0,00	0,00	0,00	32.704,92	0,00	0,00	0,00	32.704,92	100,00	0,00

# Ayuntamiento de Vélez Málaga - 2014

Estado de Situación del Presupuesto de Gastos 31/03/2014

R.C. Económ. C. Org. C. Prog. Espec	Inicial	Modificac. Inc. Reman.	Actual RC Pend.+ N D	A Pendiente	D Pendiente	O Pendiente	P Pendiente	RP Reintegros	Saldo Remanente	% D s/Cred.	% O s/Cred.
PARTIDA											
N 12100.130801.920.	8.398,32	0,00	8.398,32	8.398,32	8.398,32	0,00	0,00	0,00	0,00	0,00	0,00
Complemento de destino Medio Ambiente (Limpieza V.		0,00	0,00	0,00	8.398,32	0,00	0,00	0,00	8.398,32	100,00	0,00
N 12100.130901.410.	4.199,16	0,00	4.199,16	4.199,16	4.199,16	0,00	0,00	0,00	0,00	0,00	0,00
Complemento de destino Agricultura y Pesca		0,00	0,00	0,00	4.199,16	0,00	0,00	0,00	4.199,16	100,00	0,00
N 12100.140101.924.	80.654,76	0,00	80.654,76	80.654,76	80.654,76	0,00	0,00	0,00	0,00	0,00	0,00
Complemento de destino Participación Ciudadana		0,00	0,00	0,00	80.654,76	0,00	0,00	0,00	80.654,76	100,00	0,00
N 12100.150101.334.	60.784,92	0,00	60.784,92	60.784,92	60.784,92	0,00	0,00	0,00	0,00	0,00	0,00
Complemento de destino Cultura y Patrimonio Histó		0,00	0,00	0,00	60.784,92	0,00	0,00	0,00	60.784,92	100,00	0,00
N 12100.150201.338.	11.360,40	0,00	11.360,40	11.360,40	11.360,40	0,00	0,00	0,00	0,00	0,00	0,00
Complemento de destino Tradiciones Populares		0,00	0,00	0,00	11.360,40	0,00	0,00	0,00	11.360,40	100,00	0,00
N 12100.150301.321.	13.135,68	0,00	13.135,68	13.135,68	13.135,68	0,00	0,00	0,00	0,00	0,00	0,00
Complemento de destino Educación		0,00	0,00	0,00	13.135,68	0,00	0,00	0,00	13.135,68	100,00	0,00
N 12100.150401.337.	17.334,96	0,00	17.334,96	17.334,96	17.334,96	0,00	0,00	0,00	0,00	0,00	0,00
Complemento de destino Juventud		0,00	0,00	0,00	17.334,96	0,00	0,00	0,00	17.334,96	100,00	0,00
N 12100.160101.920.	11.625,00	0,00	11.625,00	0,00	0,00	0,00	0,00	0,00	2,50	0,02	0,00
Complemento de destino Asesoría Jurídica		0,00	11.622,50	0,00	0,00	0,00	0,00	0,00	11.625,00	0,00	0,00
N 12101.010101.912.	20.284,04	0,00	20.284,04	20.284,04	20.284,04	0,00	0,00	0,00	0,00	0,00	0,00
Complemento específico Presidencia		0,00	0,00	0,00	20.284,04	0,00	0,00	0,00	20.284,04	100,00	0,00
N 12101.020101.920.	275.815,28	0,00	275.815,28	275.815,28	275.815,28	0,00	0,00	0,00	0,00	0,00	0,00
Complemento específico Secretaría Gral. y Régimen		0,00	0,00	0,00	275.815,28	0,00	0,00	0,00	275.815,28	100,00	0,00
N 12101.030101.931.	231.348,42	0,00	231.348,42	216.795,72	216.795,72	0,00	0,00	0,00	0,45	0,00	0,00
Complemento específico Intervención-Fiscalización		0,00	14.552,25	0,00	216.795,72	0,00	0,00	0,00	231.348,42	93,71	0,00
N 12101.030102.932.	204.089,18	0,00	204.089,18	194.958,08	194.958,08	0,00	0,00	0,00	1,85	0,00	0,00
Complemento específico Intervención-Gestión Tribut		0,00	9.129,25	0,00	194.958,08	0,00	0,00	0,00	204.089,18	95,53	0,00
N 12101.040101.934.	121.029,38	0,00	121.029,38	111.898,28	111.898,28	0,00	0,00	0,00	1,85	0,00	0,00
Complemento específico Tesorería Municipal		0,00	9.129,25	0,00	111.898,28	0,00	0,00	0,00	121.029,38	92,46	0,00
N 12101.050101.920.	96.086,04	0,00	96.086,04	96.086,04	96.086,04	0,00	0,00	0,00	0,00	0,00	0,00
Complemento específico Contratación Adva. y Patrim		0,00	0,00	0,00	96.086,04	0,00	0,00	0,00	96.086,04	100,00	0,00
N 12101.060101.151.	565.227,90	0,00	565.227,90	512.126,08	512.126,08	0,00	0,00	0,00	0,30	0,00	0,00
Complemento específico Urbanismo		0,00	53.101,52	0,00	512.126,08	0,00	0,00	0,00	565.227,90	90,61	0,00
N 12101.060102.155.	255.699,96	0,00	255.699,96	235.415,92	235.415,92	0,00	0,00	0,00	0,67	0,00	0,00
Complemento específico Infraestructuras		0,00	20.283,37	0,00	235.415,92	0,00	0,00	0,00	255.699,96	92,07	0,00
N 12101.070101.132.	1.392.409,92	-16.941,72	1.375.468,20	1.256.892,56	1.256.892,56	0,00	0,00	0,00	5.644,51	0,41	0,00
Complemento específico Seguridad		0,00	112.931,13	0,00	1.256.892,56	0,00	0,00	0,00	1.375.468,20	91,38	0,00

# Ayuntamiento de Vélez Málaga - 2014

Estado de Situación del Presupuesto de Gastos 31/03/2014

R.C. Económ. C. Org. C.Prog. Espec	PARTRIDA	Inicial	Modificac. Inc.Reman.	Actual RC Pend.+ N D	A Pendiente	D Pendiente	O Pendiente	P Pendiente	RP Reintegros	Saldo Remanente	% D s/Cred.	%O s/Cred.
	N 12101.070102.134.	20.284,04	0,00	20.284,04	20.284,04	20.284,04	0,00	0,00	0,00	0,00	100,00	0,00
	Complemento específico Protección Civil	0,00	0,00	0,00	0,00	0,00	0,00	0,00	0,00	20.284,04	0,00	0,00
	N 12101.070201.133.	10.483,00	0,00	10.483,00	10.483,00	10.483,00	0,00	0,00	0,00	0,00	100,00	0,00
	Complemento específico Movilidad y Aparcamientos	0,00	0,00	0,00	0,00	0,00	0,00	0,00	0,00	10.483,00	0,00	0,00
	N 12101.080101.231.	29.415,14	0,00	29.415,14	29.415,14	29.415,14	0,00	0,00	0,00	0,00	100,00	0,00
	Complemento específico Servicios Sociales C. P. I.	0,00	0,00	0,00	0,00	0,00	0,00	0,00	0,00	29.415,14	0,00	0,00
	N 12101.090101.920.	156.297,88	0,00	156.297,88	147.166,78	147.166,78	0,00	0,00	0,00	1.521,85	94,16	0,00
	Complemento específico Recursos Humanos	0,00	0,00	7.609,25	0,00	147.166,78	0,00	0,00	0,00	156.297,88	0,00	0,00
	N 12101.100101.926.	76.005,02	0,00	76.005,02	76.005,02	76.005,02	0,00	0,00	0,00	0,00	0,00	0,00
	Complemento específico Informática, Innovación T.	0,00	0,00	0,00	0,00	0,00	0,00	0,00	0,00	76.005,02	0,00	0,00
	N 12101.110101.341.	16.869,66	0,00	16.869,66	16.869,66	16.869,66	0,00	0,00	0,00	0,00	0,00	0,00
	Complemento específico Deportes	0,00	0,00	0,00	0,00	0,00	0,00	0,00	0,00	16.869,66	0,00	0,00
	N 12101.110201.432.	14.552,70	0,00	14.552,70	14.552,70	14.552,70	0,00	0,00	0,00	0,00	0,00	0,00
	Complemento específico Turismo	0,00	0,00	0,00	0,00	0,00	0,00	0,00	0,00	14.552,70	0,00	0,00
	N 12101.130101.493.	36.524,40	0,00	36.524,40	36.524,40	36.524,40	0,00	0,00	0,00	0,00	0,00	0,00
	Complemento específico S. Grtes. (Sanidad, C., OMIC)	0,00	0,00	0,00	0,00	0,00	0,00	0,00	0,00	36.524,40	0,00	0,00
	N 12101.130102.164.	19.399,08	0,00	19.399,08	19.399,08	19.399,08	0,00	0,00	0,00	0,00	0,00	0,00
	Complemento específico S. Grtes. (Cementerios)	0,00	0,00	0,00	0,00	0,00	0,00	0,00	0,00	19.399,08	0,00	0,00
	N 12101.130301.431.	55.415,90	0,00	55.415,90	55.415,90	55.415,90	0,00	0,00	0,00	0,00	0,00	0,00
	Complemento específico S. Grtes. (Comercio e Indust	0,00	0,00	0,00	0,00	0,00	0,00	0,00	0,00	55.415,90	0,00	0,00
	N 12101.130401.920.	46.284,80	0,00	46.284,80	46.284,80	46.284,80	0,00	0,00	0,00	0,00	0,00	0,00
	Complemento específico S. Grtes. (Régimen Sancionad	0,00	0,00	0,00	0,00	0,00	0,00	0,00	0,00	46.284,80	0,00	0,00
	N 12101.130601.161.	10.824,50	0,00	10.824,50	10.824,50	10.824,50	0,00	0,00	0,00	0,00	0,00	0,00
	Complemento específico Medio Ambiente (Abast. A.P.	0,00	0,00	0,00	0,00	0,00	0,00	0,00	0,00	10.824,50	0,00	0,00
	N 12101.130701.171.	76.963,16	0,00	76.963,16	76.963,16	76.963,16	0,00	0,00	0,00	0,00	0,00	0,00
	Complemento específico Medio Ambiente (Parques y J	0,00	0,00	0,00	0,00	0,00	0,00	0,00	0,00	76.963,16	0,00	0,00
	N 12101.130801.920.	18.262,20	0,00	18.262,20	18.262,20	18.262,20	0,00	0,00	0,00	0,00	0,00	0,00
	Complemento específico Medio Ambiente (Limpieza V.	0,00	0,00	0,00	0,00	0,00	0,00	0,00	0,00	18.262,20	0,00	0,00
	N 12101.130901.410.	9.131,10	0,00	9.131,10	9.131,10	9.131,10	0,00	0,00	0,00	0,00	0,00	0,00
	Complemento específico Agricultura y Pesca	0,00	0,00	0,00	0,00	0,00	0,00	0,00	0,00	9.131,10	0,00	0,00
	N 12101.140101.924.	180.961,66	0,00	180.961,66	180.961,66	180.961,66	0,00	0,00	0,00	0,00	0,00	0,00
	Complemento específico Participación Ciudadana	0,00	0,00	0,00	0,00	0,00	0,00	0,00	0,00	180.961,66	0,00	0,00
	N 12101.150101.334.	133.886,30	0,00	133.886,30	133.886,30	133.886,30	0,00	0,00	0,00	0,00	0,00	0,00
	Complemento específico Cultura y Patrimonio Histór	0,00	0,00	0,00	0,00	0,00	0,00	0,00	0,00	133.886,30	0,00	0,00



# Ayuntamiento de Vélez Málaga - 2014

Estado de Situación del Presupuesto de Gastos 31/03/2014

R.C. Económ. C. Org. C. Prog. Espec	Modificac. Inc. Reman.	Actual RC Pend.+ N D	A Pendiente	D Pendiente	O Pendiente	P Pendiente	RP Reintegros	Saldo Remanente	% D s/Cred.	% O s/Cred.
PARTIDA			A	D	O	P			%	%
N 12101.150201.338.	0,00	22.305,88	22.305,88	22.305,88	0,00	0,00	0,00	0,00	0,00	0,00
Complemento específico Tradiciones Populares	0,00	0,00	0,00	22.305,88	0,00	0,00	0,00	22.305,88	100,00	0,00
N 12101.150301.321.	0,00	27.841,28	27.841,28	27.841,28	0,00	0,00	0,00	0,00	0,00	0,00
Complemento específico Educación	0,00	0,00	0,00	27.841,28	0,00	0,00	0,00	27.841,28	100,00	0,00
N 12101.150401.337.	0,00	38.546,24	38.546,24	38.546,24	0,00	0,00	0,00	0,00	0,00	0,00
Complemento específico Juventud	0,00	0,00	0,00	38.546,24	0,00	0,00	0,00	38.546,24	100,00	0,00
N 12101.160101.920.	0,00	40.740,16	40.740,16	0,00	0,00	0,00	0,00	0,03	0,00	0,00
Complemento específico Asesoría Jurídica	0,00	40.740,13	0,00	0,00	0,00	0,00	0,00	40.740,16	0,00	0,00
<b>Total Económico 121 :</b>	<b>-27.489,68</b>	<b>6.011.183,02</b>	<b>5.622.830,76</b>	<b>5.622.830,76</b>	<b>0,00</b>	<b>0,00</b>	<b>0,00</b>	<b>9.283,31</b>	<b>0,15</b>	<b>0,00</b>
	<b>0,00</b>	<b>379.068,95</b>	<b>0,00</b>	<b>5.622.830,76</b>	<b>0,00</b>	<b>0,00</b>	<b>0,00</b>	<b>6.011.183,02</b>	<b>93,54</b>	<b>0,00</b>
<b>Total Art. 12 :</b>	<b>-37.916,70</b>	<b>10.463.703,15</b>	<b>9.834.608,55</b>	<b>9.834.608,55</b>	<b>0,00</b>	<b>0,00</b>	<b>0,00</b>	<b>12.068,24</b>	<b>0,12</b>	<b>0,00</b>
	<b>0,00</b>	<b>617.026,36</b>	<b>0,00</b>	<b>9.834.608,55</b>	<b>0,00</b>	<b>0,00</b>	<b>0,00</b>	<b>10.463.703,15</b>	<b>93,99</b>	<b>0,00</b>
N 13000.020101.920.	0,00	254.208,67	254.208,67	254.208,67	0,00	0,00	0,00	0,00	0,00	0,00
Ret. básicas pers. lab. fijo Secretaría Gral., R.I	0,00	0,00	0,00	254.208,67	0,00	0,00	0,00	254.208,67	100,00	0,00
N 13000.030101.931.	0,00	13.720,98	13.720,98	13.720,98	0,00	0,00	0,00	0,00	0,00	0,00
Ret. básicas pers. lab. fijo Intervención-Fiscaliz	0,00	0,00	0,00	13.720,98	0,00	0,00	0,00	13.720,98	100,00	0,00
N 13000.040101.934.	0,00	9.614,59	9.614,59	9.614,59	0,00	0,00	0,00	0,00	0,00	0,00
Ret. básicas pers. lab. fijo Tesorería Municipal	0,00	0,00	0,00	9.614,59	0,00	0,00	0,00	9.614,59	100,00	0,00
N 13000.060102.155.	0,00	199.890,38	199.890,38	199.890,38	0,00	0,00	0,00	0,00	0,00	0,00
Ret. básicas pers. lab. fijo Infraestructuras	0,00	0,00	0,00	199.890,38	0,00	0,00	0,00	199.890,38	100,00	0,00
N 13000.070101.132.	0,00	22.161,04	22.161,04	22.161,04	0,00	0,00	0,00	0,00	0,00	0,00
Ret. básicas pers. lab. fijo Seguridad	0,00	0,00	0,00	22.161,04	0,00	0,00	0,00	22.161,04	100,00	0,00
N 13000.070201.133.	0,00	19.001,80	19.001,80	19.001,80	0,00	0,00	0,00	0,00	0,00	0,00
Ret. básicas pers. lab. fijo Movilidad y Aparcam.	0,00	0,00	0,00	19.001,80	0,00	0,00	0,00	19.001,80	100,00	0,00
N 13000.080101.231.	0,00	224.516,41	248.312,29	248.312,29	0,00	0,00	0,00	-23.795,88	-10,60	0,00
Ret. básicas pers. lab. fijo Servicios Sociales C.	0,00	0,00	0,00	248.312,29	0,00	0,00	0,00	224.516,41	110,60	0,00
N 13000.080103.231.	0,00	67.302,14	67.302,14	67.302,14	0,00	0,00	0,00	0,00	0,00	0,00
Ret. básicas Asuntos Sociales: Equipo Trat. Famil.	0,00	0,00	0,00	67.302,14	0,00	0,00	0,00	67.302,14	100,00	0,00
N 13000.080104.231.	0,00	16.733,84	16.733,84	16.733,84	0,00	0,00	0,00	0,00	0,00	0,00
Ret. básicas Asuntos Sociales: Promoción de Mujer	0,00	0,00	0,00	16.733,84	0,00	0,00	0,00	16.733,84	100,00	0,00
N 13000.080105.231.	0,00	33.898,80	33.898,80	33.898,80	0,00	0,00	0,00	0,00	0,00	0,00
Ret. básicas Asuntos Sociales: Centro Inf. Mujer	0,00	0,00	0,00	33.898,80	0,00	0,00	0,00	33.898,80	100,00	0,00

# Ayuntamiento de Vélez Málaga - 2014

Estado de Situación del Presupuesto de Gastos 31/03/2014

R.C. Económ. C. Org. C.P. Prog. Espec	Partida	Inicial	Modificac. Inc./Reman.	Actual RC Pend.+ N D	A A Pendiente	D D Pendiente	O O Pendiente	P P Pendiente	RP Reintegros	Saldo Remanente	% D s/Cred.	% O s/Cred.
N 13000.080201.231.		10.679,42	0,00	10.679,42	10.679,42	10.679,42	0,00	0,00	0,00	0,00	0,00	0,00
Ret. básicas Prog. Soc.Esp.: Atención Inmigrantes		0,00	0,00	0,00	0,00	10.679,42	0,00	0,00	0,00	10.679,42	100,00	0,00
N 13000.080202.231.		15.589,34	0,00	15.589,34	15.589,34	15.589,34	0,00	0,00	0,00	0,00	0,00	0,00
Ret. básicas Prog. Soc.Esp.: Zonas Transf. Social		0,00	0,00	0,00	0,00	15.589,34	0,00	0,00	0,00	15.589,34	100,00	0,00
N 13000.080203.231.		8.502,00	0,00	8.502,00	8.502,00	8.502,00	0,00	0,00	0,00	0,00	0,00	0,00
Ret. básicas PíCGA		0,00	0,00	0,00	0,00	8.502,00	0,00	0,00	0,00	8.502,00	100,00	0,00
N 13000.080301.233.		148.848,86	0,00	148.848,86	125.004,11	125.004,11	0,00	0,00	0,00	4,12	0,00	0,00
Ret. básicas Mayor (Residencia, Clubes Mples. Pens		0,00	0,00	23.840,63	0,00	125.004,11	0,00	0,00	0,00	148.848,86	83,98	0,00
N 13000.080401.231.		14.289,83	0,00	14.289,83	14.289,83	14.289,83	0,00	0,00	0,00	0,00	0,00	0,00
Ret. básicas Prog. Soc.Esp.: Ciudades ante Drogas		0,00	0,00	0,00	0,00	14.289,83	0,00	0,00	0,00	14.289,83	100,00	0,00
N 13000.080402.231.		35.141,80	0,00	35.141,80	35.141,80	35.141,80	0,00	0,00	0,00	0,00	0,00	0,00
Ret. básicas Prog. Soc.Esp.: Centro Comarcal Drog		0,00	0,00	0,00	0,00	35.141,80	0,00	0,00	0,00	35.141,80	100,00	0,00
N 13000.080501.321.		68.697,14	0,00	68.697,14	68.697,14	68.697,14	0,00	0,00	0,00	0,00	0,00	0,00
Retribuciones básicas Guarderías Municipales		0,00	0,00	0,00	0,00	68.697,14	0,00	0,00	0,00	68.697,14	100,00	0,00
N 13000.080502.313.		58.978,12	0,00	58.978,12	58.978,12	58.978,12	0,00	0,00	0,00	0,00	0,00	0,00
Retribuciones básicas C.D.I.A.T.		0,00	0,00	0,00	0,00	58.978,12	0,00	0,00	0,00	58.978,12	100,00	0,00
N 13000.110101.341.		459.179,34	0,00	459.179,34	459.179,34	459.179,34	0,00	0,00	0,00	0,00	0,00	0,00
Ret. básicas pers. lab. figo Deportes		0,00	0,00	0,00	0,00	459.179,34	0,00	0,00	0,00	459.179,34	100,00	0,00
N 13000.120101.241.		21.548,96	0,00	21.548,96	21.548,96	21.548,96	0,00	0,00	0,00	0,00	0,00	0,00
Ret. básicas pers. lab. figo Empresa y Empleo		0,00	0,00	0,00	0,00	21.548,96	0,00	0,00	0,00	21.548,96	100,00	0,00
N 13000.130102.164.		27.694,50	0,00	27.694,50	27.694,50	27.694,50	0,00	0,00	0,00	0,00	0,00	0,00
Ret. básicas pers. lab. figo S. Grtes. (Cementarios		0,00	0,00	0,00	0,00	27.694,50	0,00	0,00	0,00	27.694,50	100,00	0,00
N 13000.130301.431.		9.797,24	0,00	9.797,24	9.797,24	9.797,24	0,00	0,00	0,00	0,00	0,00	0,00
Ret. básicas pers. lab. figo S. Grtes. (Comercio e		0,00	0,00	0,00	0,00	9.797,24	0,00	0,00	0,00	9.797,24	100,00	0,00
N 13000.130701.171.		157.938,67	0,00	157.938,67	140.571,63	140.571,63	0,00	0,00	0,00	4,51	0,00	0,00
Ret. básicas pers. lab. figo Medio Ambiente (Parqu		0,00	0,00	17.362,53	0,00	140.571,63	0,00	0,00	0,00	157.938,67	89,00	0,00
N 13000.130801.920.		127.511,35	0,00	127.511,35	127.511,35	127.511,35	0,00	0,00	0,00	0,00	0,00	0,00
Ret. básicas pers. lab. figo Medio Ambiente (Limpi		0,00	0,00	0,00	0,00	127.511,35	0,00	0,00	0,00	127.511,35	100,00	0,00
N 13000.130901.410.		29.982,36	0,00	29.982,36	29.982,36	29.982,36	0,00	0,00	0,00	0,00	0,00	0,00
Ret. básicas pers. lab. figo Agricultura y Pesca		0,00	0,00	0,00	0,00	29.982,36	0,00	0,00	0,00	29.982,36	100,00	0,00
N 13000.140101.924.		21.128,02	0,00	21.128,02	21.128,02	21.128,02	0,00	0,00	0,00	0,00	0,00	0,00
Ret. básicas pers. lab. figo Participación Ciudad.		0,00	0,00	0,00	0,00	21.128,02	0,00	0,00	0,00	21.128,02	100,00	0,00
N 13000.150101.334.		152.008,14	0,00	152.008,14	152.008,14	152.008,14	0,00	0,00	0,00	0,00	0,00	0,00
Ret. básicas pers. lab. figo Cultura y Patrimonio		0,00	0,00	0,00	0,00	152.008,14	0,00	0,00	0,00	152.008,14	100,00	0,00

# Ayuntamiento de Vélez Málaga - 2014

Estado de Situación del Presupuesto de Gastos 31/03/2014

R C. Económ. C. Org. C. Prog. Espec	Inicial	Modificac. Inc.Reman.	Actual RC Pend.+ ND	A Pendiente	D Pendiente	O Pendiente	P Pendiente	RP Reintegros	Saldo Remanente	% %D s/Cred.	% %O s/Cred.
PARTIDA											
N 13000.150301.321.	116.407,83	0,00	116.407,83	116.407,83	116.407,83	0,00	0,00	0,00	0,00	0,00	0,00
Ret. básicas pers. lab. fijo Educación		0,00	0,00	0,00	116.407,83	0,00	0,00	0,00	116.407,83	100,00	0,00
N 13001.020101.920.	5.000,00	0,00	5.000,00	1.229,69	1.229,69	0,00	0,00	0,00	3.770,31	75,41	0,00
Horas extraordinarias personal laboral		0,00	0,00	0,00	1.229,69	0,00	0,00	0,00	5.000,00	24,59	0,00
N 13002.000001.920.	200.000,00	0,00	200.000,00	0,00	0,00	0,00	0,00	0,00	200.000,00	0,00	0,00
Atrasos complemento extraordinario pers. laboral		0,00	200.000,00	0,00	0,00	0,00	0,00	0,00	200.000,00	0,00	0,00
N 13002.020101.920.	313.508,47	0,00	313.508,47	313.508,47	313.508,47	0,00	0,00	0,00	313.508,47	100,00	0,00
Otras rem. pers. lab. fijo Secretaría Gral. y R.I.		0,00	0,00	0,00	313.508,47	0,00	0,00	0,00	313.508,47	100,00	0,00
N 13002.030101.931.	18.852,63	0,00	18.852,63	18.852,63	18.852,63	0,00	0,00	0,00	0,00	0,00	0,00
Otras rem. pers. lab. fijo Intervención-Fiscalizac		0,00	0,00	0,00	18.852,63	0,00	0,00	0,00	18.852,63	100,00	0,00
N 13002.040101.934.	14.029,19	0,00	14.029,19	14.029,19	14.029,19	0,00	0,00	0,00	0,00	0,00	0,00
Otras rem. pers. lab. fijo Tesorería Municipal		0,00	0,00	0,00	14.029,19	0,00	0,00	0,00	14.029,19	100,00	0,00
N 13002.060102.155.	282.100,24	0,00	282.100,24	282.100,24	282.100,24	0,00	0,00	0,00	0,00	0,00	0,00
Otras rem. pers. lab. fijo Infraestructuras		0,00	0,00	0,00	282.100,24	0,00	0,00	0,00	282.100,24	100,00	0,00
N 13002.070101.132.	28.058,38	0,00	28.058,38	28.058,38	28.058,38	0,00	0,00	0,00	0,00	0,00	0,00
Otras rem. pers. lab. fijo Seguridad		0,00	0,00	0,00	28.058,38	0,00	0,00	0,00	28.058,38	100,00	0,00
N 13002.070201.133.	26.494,44	0,00	26.494,44	26.494,44	26.494,44	0,00	0,00	0,00	0,00	0,00	0,00
Otras rem. pers. lab. fijo Movilidad y Aparcamient		0,00	0,00	0,00	26.494,44	0,00	0,00	0,00	26.494,44	100,00	0,00
N 13002.080101.231.	305.453,78	0,00	305.453,78	305.453,78	305.453,78	0,00	0,00	0,00	0,00	0,00	0,00
Otras rem. Servicios Sociales Comunitarios. P.I.		0,00	0,00	0,00	305.453,78	0,00	0,00	0,00	305.453,78	100,00	0,00
N 13002.080103.231.	93.881,34	0,00	93.881,34	93.881,34	93.881,34	0,00	0,00	0,00	0,00	0,00	0,00
Otras rem. Asuntos Sociales: Equipo Tratamiento F.		0,00	0,00	0,00	93.881,34	0,00	0,00	0,00	93.881,34	100,00	0,00
N 13002.080104.231.	21.784,70	0,00	21.784,70	21.784,70	21.784,70	0,00	0,00	0,00	0,00	0,00	0,00
Otras rem. Asuntos Sociales: Promoción de la Mujer		0,00	0,00	0,00	21.784,70	0,00	0,00	0,00	21.784,70	100,00	0,00
N 13002.080105.231.	46.940,67	0,00	46.940,67	46.940,67	46.940,67	0,00	0,00	0,00	0,00	0,00	0,00
Otras rem. Asuntos Sociales: Centro Información M.		0,00	0,00	0,00	46.940,67	0,00	0,00	0,00	46.940,67	100,00	0,00
N 13002.080201.231.	14.726,46	0,00	14.726,46	14.726,46	14.726,46	0,00	0,00	0,00	0,00	0,00	0,00
Otras rem. Prog. Soc.Esp.: Atención Inmigrantes		0,00	0,00	0,00	14.726,46	0,00	0,00	0,00	14.726,46	100,00	0,00
N 13002.080202.231.	21.784,70	0,00	21.784,70	21.784,70	21.784,70	0,00	0,00	0,00	0,00	0,00	0,00
Otras rem. Prog. Soc.Esp.: Zonas Transf. Social		0,00	0,00	0,00	21.784,70	0,00	0,00	0,00	21.784,70	100,00	0,00
N 13002.080203.231.	12.491,10	0,00	12.491,10	12.491,10	12.491,10	0,00	0,00	0,00	0,00	0,00	0,00
Otras rem. Prog. Soc.Esp.: PICGA		0,00	0,00	0,00	12.491,10	0,00	0,00	0,00	12.491,10	100,00	0,00
N 13002.080301.233.	219.699,48	0,00	219.699,48	183.254,39	183.254,39	0,00	0,00	0,00	4,18	0,00	0,00
Otras rem. Mayor (Residencia, Clubes Mples. Pensio		0,00	36.440,91	0,00	183.254,39	0,00	0,00	0,00	219.699,48	83,41	0,00

# Ayuntamiento de Vélez Málaga - 2014

Estado de Situación del Presupuesto de Gastos 31/03/2014

R.C. Económ. C. Org. C. Prog. Espec	Inicial	Modificac. Inc. Reman.	Actual RC Pend.+ N D	A A Pendiente	D D Pendiente	O O Pendiente	P P Pendiente	RP Reintegros	Saldo Remanente	% %D s/Cred.	%O s/Cred.	%RP s/O
PARTIDA												
N 13002.080401.231.	21.784,70	0,00	21.784,70	21.784,70	21.784,70	0,00	0,00	0,00	0,00	100,00	0,00	0,00
Otras rem. Prog. Soc. Esp.: Ciudades ante Drogas	0,00	0,00	0,00	0,00	21.784,70	0,00	0,00	0,00	21.784,70	100,00	0,00	0,00
N 13002.080402.231.	50.311,94	0,00	50.311,94	50.311,94	50.311,94	0,00	0,00	0,00	0,00	100,00	0,00	0,00
Otras rem. Prog. Soc. Esp.: Centro Comarcal Drogas	0,00	0,00	0,00	0,00	50.311,94	0,00	0,00	0,00	50.311,94	100,00	0,00	0,00
N 13002.080501.321.	98.204,33	0,00	98.204,33	98.204,33	98.204,33	0,00	0,00	0,00	0,00	100,00	0,00	0,00
Otras remuneraciones Guarderías Municipales	0,00	0,00	0,00	0,00	98.204,33	0,00	0,00	0,00	98.204,33	100,00	0,00	0,00
N 13002.080502.313.	72.096,64	0,00	72.096,64	72.096,64	72.096,64	0,00	0,00	0,00	0,00	100,00	0,00	0,00
Otras remuneraciones C.D.I.A.T.	0,00	0,00	0,00	0,00	72.096,64	0,00	0,00	0,00	72.096,64	100,00	0,00	0,00
N 13002.110101.341.	687.195,60	0,00	687.195,60	687.195,60	687.195,60	0,00	0,00	0,00	0,00	100,00	0,00	0,00
Otras rem. pers. lab. hijo Deportes	0,00	0,00	0,00	0,00	687.195,60	0,00	0,00	0,00	687.195,60	100,00	0,00	0,00
N 13002.120101.241.	25.825,01	0,00	25.825,01	25.825,01	25.825,01	0,00	0,00	0,00	0,00	100,00	0,00	0,00
Otras rem. pers. lab. hijo Empresa y Empleo	0,00	0,00	0,00	0,00	25.825,01	0,00	0,00	0,00	25.825,01	100,00	0,00	0,00
N 13002.130102.164.	42.306,30	0,00	42.306,30	42.306,30	42.306,30	0,00	0,00	0,00	0,00	100,00	0,00	0,00
Otras rem. pers. lab. hijo S. Ghes. (Cementeros)	0,00	0,00	0,00	0,00	42.306,30	0,00	0,00	0,00	42.306,30	100,00	0,00	0,00
N 13002.130301.431.	11.795,82	0,00	11.795,82	11.795,82	11.795,82	0,00	0,00	0,00	0,00	100,00	0,00	0,00
Otras rem. pers. lab. hijo S. Ghes. (Comercio e I.	0,00	0,00	0,00	0,00	11.795,82	0,00	0,00	0,00	11.795,82	100,00	0,00	0,00
N 13002.130701.171.	211.823,76	0,00	211.823,76	185.998,75	185.998,75	0,00	0,00	0,00	4.304,17	2,03	0,00	0,00
Otras rem. pers. lab. hijo Medio Ambiente (Parques	0,00	0,00	21.520,84	0,00	185.998,75	0,00	0,00	0,00	211.823,76	87,81	0,00	0,00
N 13002.130801.920.	159.908,01	0,00	159.908,01	165.192,09	165.192,09	0,00	0,00	0,00	-5.284,08	-3,30	0,00	0,00
Otras rem. pers. lab. hijo Medio Ambiente (Limpieza	0,00	0,00	0,00	0,00	165.192,09	0,00	0,00	0,00	159.908,01	103,30	0,00	0,00
N 13002.130901.410.	37.620,83	0,00	37.620,83	37.620,83	37.620,83	0,00	0,00	0,00	0,00	0,00	0,00	0,00
Otras rem. pers. lab. hijo Agricultura y Pesca	0,00	0,00	0,00	0,00	37.620,83	0,00	0,00	0,00	37.620,83	100,00	0,00	0,00
N 13002.140101.924.	28.727,81	0,00	28.727,81	28.727,81	28.727,81	0,00	0,00	0,00	0,00	0,00	0,00	0,00
Otras rem. pers. lab. hijo Participación Ciudadana	0,00	0,00	0,00	0,00	28.727,81	0,00	0,00	0,00	28.727,81	100,00	0,00	0,00
N 13002.150101.334.	173.799,39	0,00	173.799,39	173.799,39	173.799,39	0,00	0,00	0,00	0,00	0,00	0,00	0,00
Otras rem. pers. lab. hijo Cultura y Patrimonio H.	0,00	0,00	0,00	0,00	173.799,39	0,00	0,00	0,00	173.799,39	100,00	0,00	0,00
N 13002.150301.321.	143.783,21	0,00	143.783,21	143.783,21	143.783,21	0,00	0,00	0,00	0,00	0,00	0,00	0,00
Otras rem. pers. lab. hijo Educación	0,00	0,00	0,00	0,00	143.783,21	0,00	0,00	0,00	143.783,21	100,00	0,00	0,00
<b>Total Económico 130 :</b>	<b>5.734.960,50</b>	<b>0,00</b>	<b>5.734.960,50</b>	<b>5.456.788,26</b>	<b>5.456.788,26</b>	<b>0,00</b>	<b>0,00</b>	<b>0,00</b>	<b>-20.992,67</b>	<b>-0,37</b>	<b>0,00</b>	<b>0,00</b>
N 13100.020101.920.	100,00	0,00	100,00	0,00	0,00	0,00	0,00	0,00	100,00	100,00	0,00	0,00
Pers. lab. temporal Secretaría Gral. y Régimen I.	0,00	0,00	0,00	0,00	0,00	0,00	0,00	0,00	100,00	0,00	0,00	0,00

# Ayuntamiento de Vélez Málaga - 2014

Estado de Situación del Presupuesto de Gastos 31/03/2014

R C. Económ. C. Org. C. Prog. Espec	Inicial	Modificac.	Actual	A	D	O	P	RP	Saldo	%	% O s/Cred.	% RP s/O
PARTIDA	Inc.Reman.	RC Pend.+ N D	A Pendiente	D Pendiente	O Pendiente	P Pendiente	Reintegros	Remanente	% D s/Cred.	%	% O s/Cred.	% RP s/O
N 13100.060102.155.	75.000,00	0,00	75.000,00	0,00	0,00	0,00	0,00	71.370,40	95,16	0,00	0,00	0,00
Personal laboral temporal Infraestructuras		0,00	3.629,60	0,00	0,00	0,00	0,00	75.000,00	0,00	0,00	0,00	0,00
N 13100.080101.231.	75.000,00	0,00	75.000,00	97.671,23	97.671,23	0,00	0,00	-57.268,27	-76,36	0,00	0,00	0,00
Personal laboral temporal Servicios Sociales Comun		0,00	34.597,04	0,00	97.671,23	0,00	0,00	75.000,00	130,23	0,00	0,00	0,00
N 13100.080102.231.	71.434,49	912,00	72.346,49	62.040,36	62.040,36	0,00	0,00	10.306,13	14,25	0,00	0,00	0,00
Pers. lab. temporal Asuntos Sociales: Dependencia		0,00	0,00	62.040,36	62.040,36	0,00	0,00	72.346,49	85,75	0,00	0,00	0,00
N 13100.080503.313.	160.788,27	0,00	160.788,27	139.725,11	139.725,11	0,00	0,00	21.063,16	13,10	0,00	0,00	0,00
Pers. lab. temporal C.D.I.A.T. (Programa)		0,00	0,00	139.725,11	139.725,11	0,00	0,00	160.788,27	86,90	0,00	0,00	0,00
N 13100.090101.920.	100,00	0,00	100,00	0,00	0,00	0,00	0,00	100,00	100,00	0,00	0,00	0,00
Personal laboral temporal Recursos Humanos		0,00	0,00	0,00	0,00	0,00	0,00	100,00	0,00	0,00	0,00	0,00
N 13100.110101.341.	100,00	0,00	100,00	0,00	0,00	0,00	0,00	100,00	100,00	0,00	0,00	0,00
Personal laboral temporal Deportes		0,00	0,00	0,00	0,00	0,00	0,00	100,00	0,00	0,00	0,00	0,00
N 13100.130101.493.	100,00	0,00	100,00	0,00	0,00	0,00	0,00	100,00	100,00	0,00	0,00	0,00
Pers. lab. temporal S. Grles. (Sanidad, C. y OMIC)		0,00	0,00	0,00	0,00	0,00	0,00	100,00	0,00	0,00	0,00	0,00
N 13100.130102.164.	11.120,65	0,00	11.120,65	0,00	0,00	0,00	0,00	11.120,65	100,00	0,00	0,00	0,00
Personal laboral temporal S. Grles. (Cementierios)		0,00	0,00	0,00	0,00	0,00	0,00	11.120,65	0,00	0,00	0,00	0,00
N 13100.130301.431.	100,00	0,00	100,00	0,00	0,00	0,00	0,00	100,00	100,00	0,00	0,00	0,00
Pers. lab. temporal S. Grles.(Comercio e Industria)		0,00	0,00	0,00	0,00	0,00	0,00	100,00	0,00	0,00	0,00	0,00
N 13100.130401.920.	100,00	0,00	100,00	0,00	0,00	0,00	0,00	100,00	100,00	0,00	0,00	0,00
Pers. lab. temporal S. Grles. (Régimen Sancionador)		0,00	0,00	0,00	0,00	0,00	0,00	100,00	0,00	0,00	0,00	0,00
N 13100.130701.171.	100,00	0,00	100,00	0,00	0,00	0,00	0,00	100,00	100,00	0,00	0,00	0,00
Pers. lab. temporal Medio Ambiente (Parques y Jard		0,00	4.757,60	0,00	0,00	0,00	0,00	-4.657,60	-4,657,60	0,00	0,00	0,00
N 13100.130901.410.	100,00	0,00	100,00	0,00	0,00	0,00	0,00	100,00	100,00	0,00	0,00	0,00
Pers. lab. temporal Agricultura y Pesca		0,00	0,00	0,00	0,00	0,00	0,00	100,00	0,00	0,00	0,00	0,00
N 13100.150101.334.	30.000,00	0,00	30.000,00	1.747,32	1.747,32	0,00	0,00	28.252,68	94,18	0,00	0,00	0,00
Pers. lab. temporal Cultura y Patrimonio Histórico		0,00	0,00	1.747,32	1.747,32	0,00	0,00	30.000,00	5,82	0,00	0,00	0,00
<b>Total Económico 131 :</b>	<b>424.143,41</b>	<b>912,00</b>	<b>425.055,41</b>	<b>301.184,02</b>	<b>301.184,02</b>	<b>0,00</b>	<b>0,00</b>	<b>80.887,15</b>	<b>19,03</b>	<b>0,00</b>	<b>0,00</b>	<b>0,00</b>
<b>Total Art. 13 :</b>	<b>6.159.103,91</b>	<b>912,00</b>	<b>6.160.015,91</b>	<b>5.757.972,28</b>	<b>5.757.972,28</b>	<b>0,00</b>	<b>0,00</b>	<b>425.055,41</b>	<b>70,86</b>	<b>0,00</b>	<b>0,00</b>	<b>0,00</b>
		<b>0,00</b>	<b>342.149,15</b>	<b>0,00</b>	<b>5.757.972,28</b>	<b>0,00</b>	<b>0,00</b>	<b>6.160.015,91</b>	<b>93,47</b>	<b>0,00</b>	<b>0,00</b>	<b>0,00</b>
N 15000.010101.912.	6.952,86	0,00	6.952,86	6.952,86	6.952,86	0,00	0,00	0,00	0,00	0,00	0,00	0,00
Complemento de productividad Presidencia		0,00	0,00	6.952,86	6.952,86	0,00	0,00	6.952,86	100,00	0,00	0,00	0,00

# Ayuntamiento de Vélez Málaga - 2014

Estado de Situación del Presupuesto de Gastos 31/03/2014

R.C. Económ. C. Org. C. Prog. Espec	Inicial	Modificac. Inc.Reman.	Actual RC Pend.+ N D	A A Pendiente	D D Pendiente	O O Pendiente	P P Pendiente	RP Reintegros	Saldo Remanente	%	%D s/Cred.	%O s/Cred.
N 15000.020101.920.	38.329,69	0,00	38.329,69	38.329,69	38.329,69	0,00	0,00	0,00	0,00	0,00	100,00	0,00
Comp. productividad Secretaría Gral. y Régimen I.	0,00	0,00	0,00	0,00	38.329,69	0,00	0,00	0,00	38.329,69	100,00	0,00	0,00
N 15000.030101.931.	17.708,31	0,00	17.708,31	16.594,39	16.594,39	0,00	0,00	0,00	185,65	1,05	93,71	0,00
Comp. productividad Intervención-Fiscalización y P	0,00	0,00	928,27	0,00	16.594,39	0,00	0,00	0,00	17.708,31	93,71	0,00	0,00
N 15000.030102.932.	35.408,82	0,00	35.408,82	34.709,89	34.709,89	0,00	0,00	0,00	116,49	0,33	98,03	0,00
Comp. productividad Intervención-Gestión Tributaria.	0,00	0,00	582,44	0,00	34.709,89	0,00	0,00	0,00	35.408,82	98,03	0,00	0,00
N 15000.040101.934.	10.795,02	0,00	10.795,02	10.096,09	10.096,09	0,00	0,00	0,00	116,49	1,08	93,53	0,00
Complemento de productividad Tesorería Municipal	0,00	0,00	582,44	0,00	10.096,09	0,00	0,00	0,00	10.795,02	93,53	0,00	0,00
N 15000.050101.920.	12.638,88	0,00	12.638,88	12.638,88	12.638,88	0,00	0,00	0,00	0,00	0,00	100,00	0,00
Comp. productividad Contratación Adva. y Partimon	0,00	0,00	0,00	0,00	12.638,88	0,00	0,00	0,00	12.638,88	100,00	0,00	0,00
N 15000.060101.151.	51.928,15	0,00	51.928,15	47.863,53	47.863,53	0,00	0,00	0,00	677,44	1,30	92,17	0,00
Complemento de productividad Urbanismo	0,00	0,00	3.387,18	0,00	47.863,53	0,00	0,00	0,00	51.928,15	92,17	0,00	0,00
N 15000.060102.155.	37.863,63	0,00	37.863,63	34.545,75	34.545,75	0,00	0,00	0,00	454,91	1,20	91,24	0,00
Complemento de productividad Infraestructuras	0,00	0,00	2.862,97	0,00	34.545,75	0,00	0,00	0,00	37.863,63	91,24	0,00	0,00
N 15000.070101.132.	782.575,17	0,00	782.575,17	604.963,57	604.963,57	0,00	0,00	0,00	62.548,41	7,99	77,30	0,00
Complemento de productividad Seguridad	0,00	0,00	115.063,19	0,00	604.963,57	0,00	0,00	0,00	782.575,17	77,30	0,00	0,00
N 15000.070102.134.	12.120,78	0,00	12.120,78	12.120,78	12.120,78	0,00	0,00	0,00	0,00	0,00	100,00	0,00
Complemento de productividad Protección Civil	0,00	0,00	0,00	0,00	12.120,78	0,00	0,00	0,00	12.120,78	100,00	0,00	0,00
N 15000.070201.133.	4.680,93	0,00	4.680,93	4.680,93	4.680,93	0,00	0,00	0,00	0,00	0,00	100,00	0,00
Complemento de productividad Movilidad y Aparcam.	0,00	0,00	0,00	0,00	4.680,93	0,00	0,00	0,00	4.680,93	100,00	0,00	0,00
N 15000.080101.231.	2.251,55	0,00	2.251,55	2.251,55	2.251,55	0,00	0,00	0,00	0,00	0,00	100,00	0,00
Comp. productividad Servicios Sociales C. P. I.	0,00	0,00	0,00	0,00	2.251,55	0,00	0,00	0,00	2.251,55	100,00	0,00	0,00
N 15000.090101.920.	11.963,65	0,00	11.963,65	11.264,72	11.264,72	0,00	0,00	0,00	116,49	0,97	94,16	0,00
Complemento de productividad Recursos Humanos	0,00	0,00	582,44	0,00	11.264,72	0,00	0,00	0,00	11.963,65	94,16	0,00	0,00
N 15000.100101.926.	9.383,88	0,00	9.383,88	9.383,88	9.383,88	0,00	0,00	0,00	0,00	0,00	100,00	0,00
Comp. productividad Informática, Innovación Teen.	0,00	0,00	0,00	0,00	9.383,88	0,00	0,00	0,00	9.383,88	100,00	0,00	0,00
N 15000.110101.341.	3.574,87	0,00	3.574,87	3.574,87	3.574,87	0,00	0,00	0,00	0,00	0,00	100,00	0,00
Complemento de productividad Deportes	0,00	0,00	0,00	0,00	3.574,87	0,00	0,00	0,00	3.574,87	100,00	0,00	0,00
N 15000.110201.432.	1.113,92	0,00	1.113,92	1.113,92	1.113,92	0,00	0,00	0,00	0,00	0,00	100,00	0,00
Complemento de productividad Turismo	0,00	0,00	0,00	0,00	1.113,92	0,00	0,00	0,00	1.113,92	100,00	0,00	0,00
N 15000.130101.493.	2.795,72	0,00	2.795,72	2.795,72	2.795,72	0,00	0,00	0,00	0,00	0,00	100,00	0,00
Comp. productividad S. Grtes.(Sanidad, C. y OMIC)	0,00	0,00	0,00	0,00	2.795,72	0,00	0,00	0,00	2.795,72	100,00	0,00	0,00
N 15000.130102.164.	1.484,88	0,00	1.484,88	1.484,88	1.484,88	0,00	0,00	0,00	0,00	0,00	100,00	0,00
Complemento de productividad S. Grtes.(Cementieros)	0,00	0,00	0,00	0,00	1.484,88	0,00	0,00	0,00	1.484,88	100,00	0,00	0,00

# Ayuntamiento de Vélez Málaga - 2014

Estado de Situación del Presupuesto de Gastos 31/03/2014

R C. Económ. C. Org. C. Prog. Espec	Modificac.	Actual	A	D	O	P	RP	Saldo	%	%O s/Cred.	%D s/Cred.	%O s/Cred.
PARTIDA	Inc.Reman.	RC Pend.+ N D	A Pendiente	D Pendiente	O Pendiente	P Pendiente	Reintegros	Remanente	%	%D s/Cred.	%O s/Cred.	% RP s/O
N 15000.130301.431.	0,00	4.241,75	4.241,75	4.241,75	0,00	0,00	0,00	0,00	0,00	0,00	0,00	0,00
Comp. productividad S.Grles. (Comercio e Industria	0,00	0,00	0,00	4.241,75	0,00	0,00	0,00	4.241,75	100,00	100,00	0,00	0,00
N 15000.130401.920.	0,00	4.928,70	4.928,70	4.928,70	0,00	0,00	0,00	0,00	0,00	0,00	0,00	0,00
Comp. productividad S.Grles. (Régimen Sancionador)	0,00	0,00	0,00	4.928,70	0,00	0,00	0,00	4.928,70	100,00	100,00	0,00	0,00
N 15000.130601.161.	0,00	1.052,11	1.052,11	1.052,11	0,00	0,00	0,00	0,00	0,00	0,00	0,00	0,00
Comp. productividad Medio Ambiente (Abast. Agua P.	0,00	0,00	0,00	1.052,11	0,00	0,00	0,00	1.052,11	100,00	100,00	0,00	0,00
N 15000.130701.171.	0,00	6.397,94	6.397,94	6.397,94	0,00	0,00	0,00	0,00	0,00	0,00	0,00	0,00
Comp. productividad Medio Ambiente (Parques y Jar	0,00	0,00	0,00	6.397,94	0,00	0,00	0,00	6.397,94	100,00	100,00	0,00	0,00
N 15000.130801.920.	0,00	6.681,94	6.681,94	6.681,94	0,00	0,00	0,00	0,00	0,00	0,00	0,00	0,00
Comp. productividad Medio Ambiente (Limpieza Viari	0,00	0,00	0,00	6.681,94	0,00	0,00	0,00	6.681,94	100,00	100,00	0,00	0,00
N 15000.130901.410.	0,00	698,93	698,93	698,93	0,00	0,00	0,00	0,00	0,00	0,00	0,00	0,00
Complemento de productividad Agricultura y Pesca	0,00	0,00	0,00	698,93	0,00	0,00	0,00	698,93	100,00	100,00	0,00	0,00
N 15000.140101.924.	0,00	16.028,19	16.028,19	16.028,19	0,00	0,00	0,00	0,00	0,00	0,00	0,00	0,00
Comp. productividad Participación Ciudadana	0,00	0,00	0,00	16.028,19	0,00	0,00	0,00	16.028,19	100,00	100,00	0,00	0,00
N 15000.150101.334.	0,00	26.100,42	26.100,42	26.100,42	0,00	0,00	0,00	0,00	0,00	0,00	0,00	0,00
Comp. productividad Cultura y Patrimonio Histórico	0,00	0,00	0,00	26.100,42	0,00	0,00	0,00	26.100,42	100,00	100,00	0,00	0,00
N 15000.150201.338.	0,00	6.991,46	6.991,46	6.991,46	0,00	0,00	0,00	0,00	0,00	0,00	0,00	0,00
Complemento de productividad Tradiciones Populares	0,00	0,00	0,00	6.991,46	0,00	0,00	0,00	6.991,46	100,00	100,00	0,00	0,00
N 15000.150301.321.	0,00	2.131,08	2.131,08	2.131,08	0,00	0,00	0,00	0,00	0,00	0,00	0,00	0,00
Complemento de productividad Educación	0,00	0,00	0,00	2.131,08	0,00	0,00	0,00	2.131,08	100,00	100,00	0,00	0,00
N 15000.150401.337.	0,00	2.950,48	2.950,48	2.950,48	0,00	0,00	0,00	0,00	0,00	0,00	0,00	0,00
Complemento de productividad Juventud	0,00	0,00	0,00	2.950,48	0,00	0,00	0,00	2.950,48	100,00	100,00	0,00	0,00
N 15000.160101.920.	0,00	3.118,41	0,00	0,00	0,00	0,00	0,00	519,73	16,67	0,00	0,00	0,00
Complemento de productividad Asesoría Jurídica	0,00	2.598,68	0,00	0,00	0,00	0,00	0,00	3.118,41	0,00	0,00	0,00	0,00
<b>Total Económico 150 :</b>	<b>0,00</b>	<b>1.124.892,12</b>	<b>933.568,90</b>	<b>933.568,90</b>	<b>0,00</b>	<b>0,00</b>	<b>0,00</b>	<b>64.735,61</b>	<b>5,75</b>	<b>0,00</b>	<b>0,00</b>	<b>0,00</b>
	<b>0,00</b>	<b>126.587,61</b>	<b>0,00</b>	<b>933.568,90</b>	<b>0,00</b>	<b>0,00</b>	<b>0,00</b>	<b>1.124.892,12</b>	<b>82,99</b>	<b>0,00</b>	<b>0,00</b>	<b>0,00</b>
N 15100.010101.912.	0,00	3.883,66	0,00	0,00	0,00	0,00	0,00	3.883,66	100,00	0,00	0,00	0,00
Gratificaciones Presidencia	0,00	0,00	0,00	0,00	0,00	0,00	0,00	3.883,66	0,00	0,00	0,00	0,00
N 15100.020101.920.	0,00	3.883,66	0,00	0,00	0,00	0,00	0,00	3.883,66	100,00	0,00	0,00	0,00
Gratificaciones Secretaria Gral. y Régimen Inter.	0,00	0,00	0,00	0,00	0,00	0,00	0,00	3.883,66	0,00	0,00	0,00	0,00
N 15100.030101.931.	0,00	3.883,66	843,78	843,78	0,00	0,00	0,00	3.039,88	78,27	0,00	0,00	0,00
Gratificaciones Intervención-Fiscalización y Pres.	0,00	0,00	0,00	843,78	0,00	0,00	0,00	3.883,66	21,73	0,00	0,00	0,00

# Avuntamiento de Vélez Málaga - 2014

Estado de Situación del Presupuesto de Gastos 31/03/2014

R. C. Econom. C. Org. C. Prog. Espec	PARTIDA	Inicial	Modificac. Inc.Reman.	Actual RC Pend.+ N D	A A Pendiente	D D Pendiente	O O Pendiente	P P Pendiente	RP Reintegros	Saldo Remanente	%	%D s/Cred.	%O s/Cred.
N 15100.030102.932.		3.883,66	0,00	3.883,66	0,00	0,00	0,00	0,00	0,00	3.883,66	100,00	0,00	0,00
Gratificaciones Intervención-Gestión Tributaria			0,00	0,00	0,00	0,00	0,00	0,00	0,00	3.883,66	0,00	0,00	0,00
N 15100.040101.934.		3.883,66	0,00	3.883,66	0,00	0,00	0,00	0,00	0,00	3.883,66	100,00	0,00	0,00
Gratificaciones Tesorería Municipal			0,00	0,00	0,00	0,00	0,00	0,00	0,00	3.883,66	0,00	0,00	0,00
N 15100.050101.920.		3.883,66	0,00	3.883,66	0,00	0,00	0,00	0,00	0,00	3.883,66	100,00	0,00	0,00
Gratificaciones Contratación Adva. y Patrimonio			0,00	0,00	0,00	0,00	0,00	0,00	0,00	3.883,66	0,00	0,00	0,00
N 15100.060101.151.		3.883,66	0,00	3.883,66	0,00	0,00	0,00	0,00	0,00	3.883,66	100,00	0,00	0,00
Gratificaciones Urbanismo			0,00	0,00	0,00	0,00	0,00	0,00	0,00	3.883,66	0,00	0,00	0,00
N 15100.060102.155.		3.883,66	0,00	3.883,66	1.028,50	1.028,50	0,00	0,00	0,00	2.855,16	73,52	0,00	0,00
Gratificaciones Infraestructuras			0,00	0,00	0,00	1.028,50	0,00	0,00	0,00	3.883,66	26,48	0,00	0,00
N 15100.070101.132.		200.000,00	0,00	200.000,00	24.432,60	24.432,60	0,00	0,00	0,00	7.878,66	3,94	0,00	0,00
Gratificaciones Seguridad			0,00	167.688,74	0,00	24.432,60	0,00	0,00	0,00	200.000,00	12,22	0,00	0,00
N 15100.070102.134.		20.000,00	0,00	20.000,00	0,00	0,00	0,00	0,00	0,00	20.000,00	100,00	0,00	0,00
Gratificaciones Protección Civil			0,00	0,00	0,00	0,00	0,00	0,00	0,00	20.000,00	0,00	0,00	0,00
N 15100.080101.231.		3.883,66	0,00	3.883,66	808,37	808,37	0,00	0,00	0,00	3.075,29	79,19	0,00	0,00
Gratificaciones Servicios Sociales Comunitarios P.			0,00	0,00	0,00	808,37	0,00	0,00	0,00	3.883,66	20,81	0,00	0,00
N 15100.090101.920.		3.883,66	0,00	3.883,66	0,00	0,00	0,00	0,00	0,00	3.883,66	100,00	0,00	0,00
Gratificaciones Recursos Humanos			0,00	0,00	0,00	0,00	0,00	0,00	0,00	3.883,66	0,00	0,00	0,00
N 15100.110101.341.		3.883,66	0,00	3.883,66	0,00	0,00	0,00	0,00	0,00	3.883,66	100,00	0,00	0,00
Gratificaciones Deportes			0,00	0,00	0,00	0,00	0,00	0,00	0,00	3.883,66	0,00	0,00	0,00
N 15100.130101.493.		3.883,66	0,00	3.883,66	0,00	0,00	0,00	0,00	0,00	3.883,66	100,00	0,00	0,00
Gratificaciones S. Grls. (Sanidad, C. y OMIC)			0,00	0,00	0,00	0,00	0,00	0,00	0,00	3.883,66	0,00	0,00	0,00
N 15100.130102.164.		3.883,66	0,00	3.883,66	0,00	0,00	0,00	0,00	0,00	3.883,66	100,00	0,00	0,00
Gratificaciones S. Grls. (Cementerios)			0,00	0,00	0,00	0,00	0,00	0,00	0,00	3.883,66	0,00	0,00	0,00
N 15100.130301.431.		3.883,66	0,00	3.883,66	291,01	291,01	0,00	0,00	0,00	3.546,78	91,33	0,00	0,00
Gratificaciones S. Grls. (Comercio e Industria)			0,00	45,87	0,00	291,01	0,00	0,00	0,00	3.883,66	7,49	0,00	0,00
N 15100.130401.920.		3.883,66	0,00	3.883,66	0,00	0,00	0,00	0,00	0,00	3.883,66	100,00	0,00	0,00
Gratificaciones S. Grls. (Régimen Sancionador)			0,00	0,00	0,00	0,00	0,00	0,00	0,00	3.883,66	0,00	0,00	0,00
N 15100.130501.441.		3.883,66	0,00	3.883,66	0,00	0,00	0,00	0,00	0,00	3.883,66	100,00	0,00	0,00
Gratificaciones S. Grls. (Transporte)			0,00	0,00	0,00	0,00	0,00	0,00	0,00	3.883,66	0,00	0,00	0,00
N 15100.150101.334.		3.883,66	0,00	3.883,66	0,00	0,00	0,00	0,00	0,00	3.883,66	100,00	0,00	0,00
Gratificaciones Cultura y Patrimonio Histórico			0,00	0,00	0,00	0,00	0,00	0,00	0,00	3.883,66	0,00	0,00	0,00
N 15100.150201.338.		3.883,66	0,00	3.883,66	0,00	0,00	0,00	0,00	0,00	3.883,66	100,00	0,00	0,00
Gratificaciones Tradiciones Populares			0,00	0,00	0,00	0,00	0,00	0,00	0,00	3.883,66	0,00	0,00	0,00



# Ayuntamiento de Vélez Málaga - 2014

Estado de Situación del Presupuesto de Gastos 31/03/2014

R.C. Económ. C. Org. C. Prog. Espec	Inicial	Modificac. Inc.Reman.	Actual RC Pend.+ N D	A Pendiente	D Pendiente	O Pendiente	P Pendiente	RP Reintegros	Saldo Remanente	% D s/Cred.	% O s/Cred.
PARTIDA											
N 15100.150301.321.	3.883,66	0,00	3.883,66	0,00	0,00	0,00	0,00	0,00	3.883,66	100,00	0,00
Gratificaciones Educación		0,00	0,00	0,00	0,00	0,00	0,00	0,00	3.883,66	0,00	0,00
N 15100.150401.337.	3.883,66	0,00	3.883,66	0,00	0,00	0,00	0,00	0,00	3.883,66	100,00	0,00
Gratificaciones Juventud		0,00	0,00	0,00	0,00	0,00	0,00	0,00	3.883,66	0,00	0,00
<b>Total Económico 151 :</b>	<b>297.673,20</b>	<b>0,00</b>	<b>297.673,20</b>	<b>27.404,26</b>	<b>27.404,26</b>	<b>0,00</b>	<b>0,00</b>	<b>0,00</b>	<b>102.534,33</b>	<b>34,45</b>	<b>0,00</b>
			<b>167.734,61</b>	<b>0,00</b>	<b>27.404,26</b>	<b>0,00</b>	<b>0,00</b>	<b>0,00</b>	<b>297.673,20</b>	<b>9,21</b>	<b>0,00</b>
<b>Total Art. 15 :</b>	<b>1.422.565,32</b>	<b>0,00</b>	<b>1.422.565,32</b>	<b>960.973,16</b>	<b>960.973,16</b>	<b>0,00</b>	<b>0,00</b>	<b>0,00</b>	<b>167.269,94</b>	<b>11,76</b>	<b>0,00</b>
			<b>294.322,22</b>	<b>0,00</b>	<b>960.973,16</b>	<b>0,00</b>	<b>0,00</b>	<b>0,00</b>	<b>1.422.565,32</b>	<b>67,55</b>	<b>0,00</b>
N 16000.000001.221.	36.630,00	0,00	36.630,00	15.184,33	15.184,33	0,00	0,00	0,00	0,00	0,00	0,00
Seguridad Social gastos sociales (Acuerdo, Conv.)		0,00	21.445,67	0,00	15.184,33	0,00	0,00	0,00	36.630,00	41,45	0,00
N 16000.000001.920.	1.064.680,89	0,00	1.064.680,89	0,00	0,00	0,00	0,00	0,00	0,00	0,00	0,00
Seguridad Social Aplazamiento		0,00	1.064.680,89	0,00	0,00	0,00	0,00	0,00	1.064.680,89	0,00	0,00
N 16000.010101.912.	322.905,11	0,00	322.905,11	309.197,69	309.197,69	0,00	0,00	0,00	7,72	0,00	0,00
Seguridad Social Presidencia		0,00	13.699,70	0,00	309.197,69	0,00	0,00	0,00	322.905,11	95,75	0,00
N 16000.020101.920.	378.346,25	0,00	378.346,25	378.102,99	378.102,99	0,00	0,00	0,00	243,26	0,06	0,00
Seguridad Social Secretaría Gral. y Régimen Inter.		0,00	0,00	0,00	378.102,99	0,00	0,00	0,00	378.346,25	99,94	0,00
N 16000.030101.931.	134.430,94	0,00	134.430,94	125.035,75	125.035,75	0,00	0,00	0,00	-529,10	-0,39	0,00
Seguridad Social Intervención-Fiscalización y Pres		0,00	9.924,29	0,00	125.035,75	0,00	0,00	0,00	134.430,94	93,01	0,00
N 16000.030102.932.	131.771,07	0,00	131.771,07	125.067,96	125.067,96	0,00	0,00	0,00	0,49	0,00	0,00
Seguridad Social Intervención-Gestión Tributaria		0,00	6.702,62	0,00	125.067,96	0,00	0,00	0,00	131.771,07	94,91	0,00
N 16000.040101.934.	69.641,21	0,00	69.641,21	62.991,84	62.991,84	0,00	0,00	0,00	1,75	0,00	0,00
Seguridad Social Tesorería Municipal		0,00	6.647,62	0,00	62.991,84	0,00	0,00	0,00	69.641,21	90,45	0,00
N 16000.050101.920.	57.363,09	0,00	57.363,09	56.440,26	56.440,26	0,00	0,00	0,00	922,83	1,61	0,00
Seguridad Social Contratación Adva. y Patrimonio		0,00	0,00	0,00	56.440,26	0,00	0,00	0,00	57.363,09	98,39	0,00
N 16000.060101.151.	339.646,20	0,00	339.646,20	313.104,35	313.104,35	0,00	0,00	0,00	-88,40	-0,03	0,00
Seguridad Social Urbanismo		0,00	26.630,25	0,00	313.104,35	0,00	0,00	0,00	339.646,20	92,19	0,00
N 16000.060102.155.	382.902,68	0,00	382.902,68	347.319,74	347.319,74	0,00	0,00	0,00	23.800,75	6,22	0,00
Seguridad Social Infraestructuras		0,00	11.782,19	0,00	347.319,74	0,00	0,00	0,00	382.902,68	90,71	0,00
N 16000.070101.132.	1.523.562,24	0,00	1.523.562,24	1.307.606,01	1.307.606,01	0,00	0,00	0,00	38.015,17	2,50	0,00
Seguridad Social Seguridad		0,00	177.941,06	0,00	1.307.606,01	0,00	0,00	0,00	1.523.562,24	85,83	0,00
N 16000.070102.134.	22.627,56	0,00	22.627,56	17.457,56	17.457,56	0,00	0,00	0,00	5.170,00	22,85	0,00
Seguridad Social Protección Civil		0,00	0,00	0,00	17.457,56	0,00	0,00	0,00	22.627,56	77,15	0,00

# Ayuntamiento de Vélez Málaga - 2014

Estado de Situación del Presupuesto de Gastos 31/03/2014

R.C. Económ. C. Org. C. Prog. Espec	Initial	Modificac.	Actual	A	D	O	P	RP	Saldo	%	% s/Cred.
PARTIDA	Inc Reman.	RC Pend.+ N D	A Pendiente	D Pendiente	O Pendiente	P Pendiente	Reintegros	Remanente	%D s/Cred.	% RP s/O	
N 16000.070201.133.	29.388,65	0,00	29.388,65	29.473,17	29.473,17	0,00	0,00	0,00	-84,52	-0,29	0,00
Seguridad Social Movilidad y Aparcamientos	0,00	0,00	0,00	0,00	29.473,17	0,00	0,00	0,00	29.388,65	100,29	0,00
N 16000.080101.231.	216.024,38	0,00	216.024,38	229.390,36	229.390,36	0,00	0,00	0,00	-24.056,42	-11,14	0,00
Seguridad Social Servicios Sociales C. P. I.	0,00	0,00	10.690,44	0,00	229.390,36	0,00	0,00	0,00	216.024,38	106,19	0,00
N 16000.080102.231.	20.700,84	0,00	20.700,84	20.700,84	20.700,84	0,00	0,00	0,00	0,00	0,00	0,00
Seguridad Social Asuntos Sociales: Dependencia	0,00	0,00	0,00	0,00	20.700,84	0,00	0,00	0,00	20.700,84	100,00	0,00
N 16000.080103.231.	49.777,05	0,00	49.777,05	49.777,05	49.777,05	0,00	0,00	0,00	0,00	0,00	0,00
Seguridad Social Asuntos Sociales: Equipo Trat. F.	0,00	0,00	0,00	0,00	49.777,05	0,00	0,00	0,00	49.777,05	100,00	0,00
N 16000.080104.231.	11.902,24	0,00	11.902,24	11.902,24	11.902,24	0,00	0,00	0,00	0,00	0,00	0,00
Seguridad Social Asuntos Sociales: Promoción Mujer	0,00	0,00	0,00	0,00	11.902,24	0,00	0,00	0,00	11.902,24	100,00	0,00
N 16000.080105.231.	24.950,73	0,00	24.950,73	24.950,73	24.950,73	0,00	0,00	0,00	0,00	0,00	0,00
Seguridad Social Asuntos Sociales: Centro I. Mujer	0,00	0,00	0,00	0,00	24.950,73	0,00	0,00	0,00	24.950,73	100,00	0,00
N 16000.080201.231.	7.850,43	0,00	7.850,43	7.850,43	7.850,43	0,00	0,00	0,00	0,00	0,00	0,00
Seguridad Social Prog. Soc. Espec.: Atención Inmigr	0,00	0,00	0,00	0,00	7.850,43	0,00	0,00	0,00	7.850,43	100,00	0,00
N 16000.080202.231.	11.791,50	0,00	11.791,50	11.791,50	11.791,50	0,00	0,00	0,00	0,00	0,00	0,00
Seguridad Social Prog. Soc. Espec.: Zonas Transf.	0,00	0,00	0,00	0,00	11.791,50	0,00	0,00	0,00	11.791,50	100,00	0,00
N 16000.080203.231.	6.844,41	0,00	6.844,41	6.844,41	6.844,41	0,00	0,00	0,00	0,00	0,00	0,00
Seguridad Social Prog. Soc. Espec.: PICGA	0,00	0,00	0,00	0,00	6.844,41	0,00	0,00	0,00	6.844,41	100,00	0,00
N 16000.080301.233.	123.530,56	0,00	123.530,56	104.900,98	104.900,98	0,00	0,00	0,00	4,93	0,00	0,00
Seguridad Social Mayor (Residencia y Clubes Mjpls.	0,00	0,00	18.624,65	0,00	104.900,98	0,00	0,00	0,00	123.530,56	84,92	0,00
N 16000.080401.231.	11.147,03	0,00	11.147,03	11.147,03	11.147,03	0,00	0,00	0,00	0,00	0,00	0,00
Seguridad Social Prog. Soc. Espec.: Ciudades Drog.	0,00	0,00	0,00	0,00	11.147,03	0,00	0,00	0,00	11.147,03	100,00	0,00
N 16000.080402.231.	26.202,14	0,00	26.202,14	26.202,14	26.202,14	0,00	0,00	0,00	0,00	0,00	0,00
Seguridad Social Prog.Soc.Espec.: Centro C. Drogas	0,00	0,00	0,00	0,00	26.202,14	0,00	0,00	0,00	26.202,14	100,00	0,00
N 16000.080501.321.	52.451,63	0,00	52.451,63	52.451,63	52.451,63	0,00	0,00	0,00	0,00	0,00	0,00
Seguridad Social Guarderías Municipales	0,00	0,00	0,00	0,00	52.451,63	0,00	0,00	0,00	52.451,63	100,00	0,00
N 16000.080502.313.	38.700,70	0,00	38.700,70	38.700,70	38.700,70	0,00	0,00	0,00	0,00	0,00	0,00
Seguridad Social C.D.I.A.T.	0,00	0,00	0,00	0,00	38.700,70	0,00	0,00	0,00	38.700,70	100,00	0,00
N 16000.080503.313.	47.006,88	0,00	47.006,88	47.006,88	47.006,88	0,00	0,00	0,00	0,00	0,00	0,00
Seguridad Social C.D.I.A.T. (Programa)	0,00	0,00	0,00	0,00	47.006,88	0,00	0,00	0,00	47.006,88	100,00	0,00
N 16000.090101.920.	103.166,55	0,00	103.166,55	99.082,24	99.082,24	0,00	0,00	0,00	-1.011,35	-0,98	0,00
Seguridad Social Recursos Humanos	0,00	0,00	5.095,66	0,00	99.082,24	0,00	0,00	0,00	103.166,55	96,04	0,00
N 16000.100101.926.	52.647,66	0,00	52.647,66	51.963,43	51.963,43	0,00	0,00	0,00	684,23	1,30	0,00
Seguridad Social Informática, Innovación Tecnolog.	0,00	0,00	0,00	0,00	51.963,43	0,00	0,00	0,00	52.647,66	98,70	0,00

# Ayuntamiento de Vélez Málaga - 2014

Estado de Situación del Presupuesto de Gastos 31/03/2014

R.C. Económ. C. Org. C. Prog. Espec	Inicial	Modificac. Inc. Reman.	Actual RC Pend.+ N D	A Pendiente	D Pendiente	O Pendiente	P Pendiente	RP Reintegros	Saldo Remanente	% D s/Cred.	% O s/Cred.
PARTIDA											
N 16000.110101.341.	377.593,66	0,00	377.593,66	376.557,18	376.557,18	0,00	0,00	0,00	1.036,48	0,27	0,00
Seguridad Social Deportes		0,00	0,00	0,00	376.557,18	0,00	0,00	0,00	377.593,66	99,73	0,00
N 16000.110201.432.	9.606,22	0,00	9.606,22	9.606,22	9.606,22	0,00	0,00	0,00	0,00	0,00	0,00
Seguridad Social Turismo		0,00	0,00	0,00	9.606,22	0,00	0,00	0,00	9.606,22	100,00	0,00
N 16000.120101.241.	14.824,84	0,00	14.824,84	14.824,84	14.824,84	0,00	0,00	0,00	0,00	0,00	0,00
Seguridad Social Empresa y Empleo		0,00	0,00	0,00	14.824,84	0,00	0,00	0,00	14.824,84	100,00	0,00
N 16000.130101.493.	28.453,63	0,00	28.453,63	27.480,40	27.480,40	0,00	0,00	0,00	0,00	0,00	0,00
Seguridad Social S.Gries. (Sanidad, C. y OMIC)		0,00	0,00	0,00	27.480,40	0,00	0,00	0,00	973,23	3,42	0,00
N 16000.130102.164.	43.809,41	0,00	43.809,41	39.185,71	39.185,71	0,00	0,00	0,00	4.623,70	10,55	0,00
Seguridad Social S.Gries. (Cementerios)		0,00	0,00	0,00	39.185,71	0,00	0,00	0,00	28.453,63	96,58	0,00
N 16000.130301.431.	54.986,02	0,00	54.986,02	54.273,79	54.273,79	0,00	0,00	0,00	43.809,41	89,45	0,00
Seguridad Social S.Gries. (Comercio e Industria)		0,00	14,73	0,00	54.273,79	0,00	0,00	0,00	697,50	1,27	0,00
N 16000.130401.920.	35.723,56	0,00	35.723,56	34.772,51	34.772,51	0,00	0,00	0,00	54.986,02	98,70	0,00
Seguridad Social S.Gries. (Régimen Sancionador)		0,00	0,00	0,00	34.772,51	0,00	0,00	0,00	951,05	2,66	0,00
N 16000.130501.441.	1.003,93	0,00	1.003,93	0,00	0,00	0,00	0,00	0,00	35.723,56	97,34	0,00
Seguridad Social S.Gries. (Transporte)		0,00	0,00	0,00	0,00	0,00	0,00	0,00	1.003,93	100,00	0,00
N 16000.130601.161.	11.322,27	0,00	11.322,27	11.392,96	11.392,96	0,00	0,00	0,00	1.003,93	0,00	0,00
Seguridad Social Medio Ambiente (Abast. Agua P.)		0,00	0,00	0,00	11.392,96	0,00	0,00	0,00	-70,69	-0,62	0,00
N 16000.130701.171.	188.942,36	0,00	188.942,36	173.165,17	173.165,17	0,00	0,00	0,00	11.322,27	100,62	0,00
Seguridad Social Medio Ambiente (Parques y Jard.)		0,00	15.383,58	0,00	173.165,17	0,00	0,00	0,00	393,61	0,21	0,00
N 16000.130801.920.	113.882,00	0,00	113.882,00	115.691,16	115.691,16	0,00	0,00	0,00	188.942,36	91,65	0,00
Seguridad Social Medio Ambiente (Limpieza Viaria y		0,00	0,00	0,00	115.691,16	0,00	0,00	0,00	-1.809,16	-1,59	0,00
N 16000.130901.410.	30.933,97	0,00	30.933,97	30.901,42	30.901,42	0,00	0,00	0,00	113.882,00	101,59	0,00
Seguridad Social Agricultura y Pesca		0,00	0,00	0,00	30.901,42	0,00	0,00	0,00	32,55	0,11	0,00
N 16000.140101.924.	130.041,82	0,00	130.041,82	130.041,82	130.041,82	0,00	0,00	0,00	30.933,97	99,89	0,00
Seguridad Social Participación Ciudadana		0,00	0,00	0,00	130.041,82	0,00	0,00	0,00	0,00	0,00	0,00
N 16000.150101.334.	221.082,11	0,00	221.082,11	210.892,50	210.892,50	0,00	0,00	0,00	130.041,82	100,00	0,00
Seguridad Social Cultura y Patrimonio Histórico		0,00	0,00	0,00	210.892,50	0,00	0,00	0,00	10.189,61	4,61	0,00
N 16000.150201.338.	19.157,22	0,00	19.157,22	18.153,29	18.153,29	0,00	0,00	0,00	221.082,11	95,39	0,00
Seguridad Social Tradiciones Populares		0,00	0,00	0,00	18.153,29	0,00	0,00	0,00	1.003,93	5,24	0,00
N 16000.150301.321.	110.201,69	0,00	110.201,69	109.197,76	109.197,76	0,00	0,00	0,00	19.157,22	94,76	0,00
Seguridad Social Educación		0,00	0,00	0,00	109.197,76	0,00	0,00	0,00	1.003,93	0,91	0,00
N 16000.150401.337.	28.184,01	0,00	28.184,01	27.180,08	27.180,08	0,00	0,00	0,00	110.201,69	99,09	0,00
Seguridad Social Juventud		0,00	0,00	0,00	27.180,08	0,00	0,00	0,00	1.003,93	3,56	0,00
				0,00	27.180,08	0,00	0,00	0,00	28.184,01	96,44	0,00

# Ayuntamiento de Vélez Málaga - 2014

Estado de Situación del Presupuesto de Gastos 31/03/2014

R.C. Económ. C. Org. C.Prog. Espec	Inicial	Modificac.	Actual	A	D	O	P	RP	Saldo	%	% O s/Cred.
PARTIDA	Inc Reman.	RC Pend.+ N D	A Pendiente	D Pendiente	O Pendiente	P Pendiente	Reintegros	Remanente	% D s/Cred.	% RP s/O	
N 16000.160101.920.	10.877,33	0,00	10.877,33	0,00	0,00	0,00	0,00	2,89	0,03	0,00	
Seguridad Social Asesoría Jurídica	0,00	0,00	10.874,44	0,00	0,00	0,00	0,00	10.877,33	0,00	0,00	
N 16008.000001.221.	15.000,00	0,00	15.000,00	15.513,14	15.513,14	0,00	0,00	-513,14	-3,42	0,00	
Asistencia médico-farmacéutica	0,00	0,00	0,00	0,00	15.513,14	0,00	0,00	15.000,00	103,42	0,00	
<b>Total Económico 160 :</b>	<b>6.744.216,67</b>	<b>0,00</b>	<b>6.744.216,67</b>	<b>5.280.474,19</b>	<b>5.280.474,19</b>	<b>0,00</b>	<b>0,00</b>	<b>63.604,69</b>	<b>0,94</b>	<b>0,00</b>	
N 16200.000001.920.	10.000,00	0,00	10.000,00	2.360,20	2.360,20	2.360,20	2.360,20	-11.252,73	-112,53	23,60	
Formación y perfeccionamiento funcion./pers. labor	0,00	0,00	18.892,53	0,00	0,00	0,00	0,00	7.639,80	23,60	100,00	
N 16205.000001.920.	70.000,00	0,00	70.000,00	49.000,00	49.000,00	24.534,62	0,00	11.404,60	16,29	35,05	
Seguro de responsabilidad civil, vida y accidente	0,00	0,00	9.595,40	0,00	24.465,38	24.534,62	0,00	45.465,38	70,00	0,00	
N 16209.000001.221.	210.000,00	0,00	210.000,00	99.571,94	99.571,94	0,00	0,00	513,14	0,24	0,00	
Gastos sociales (Acuerdo, Conv., Minusv., Becas)	0,00	0,00	109.914,92	0,00	99.571,94	0,00	0,00	210.000,00	47,42	0,00	
N 16209.000001.920.	50.000,00	0,00	50.000,00	37.378,72	37.378,72	0,00	0,00	0,00	0,00	0,00	
Gastos prevenc. riesgos laboral y activ. médicas	0,00	0,00	12.621,28	0,00	37.378,72	0,00	0,00	50.000,00	74,76	0,00	
<b>Total Económico 162 :</b>	<b>340.000,00</b>	<b>0,00</b>	<b>340.000,00</b>	<b>188.310,86</b>	<b>188.310,86</b>	<b>26.894,82</b>	<b>2.360,20</b>	<b>665,01</b>	<b>0,20</b>	<b>7,91</b>	
<b>Total Art. 16 :</b>	<b>7.084.216,67</b>	<b>0,00</b>	<b>7.084.216,67</b>	<b>5.468.785,05</b>	<b>5.468.785,05</b>	<b>26.894,82</b>	<b>2.360,20</b>	<b>64.269,70</b>	<b>0,91</b>	<b>0,38</b>	
<b>Total Cap. 1 :</b>	<b>26.196.351,19</b>	<b>-37.004,70</b>	<b>26.159.346,49</b>	<b>23.009.804,97</b>	<b>23.009.804,97</b>	<b>26.894,82</b>	<b>2.360,20</b>	<b>303.509,40</b>	<b>1,16</b>	<b>0,10</b>	
N 20200.060102.920.	44.730,00	18.880,00	63.610,00	64.731,73	64.731,73	31.286,60	612,47	-54.117,93	-85,08	49,19	
Arrendamientos de edificios	0,00	0,00	52.996,20	0,00	33.445,13	30.674,13	0,00	32.323,40	101,76	1,96	
N 20200.080101.231.	111.600,00	0,00	111.600,00	19.398,65	19.398,65	0,00	0,00	-26.445,15	-23,70	0,00	
Arrendamientos de edificios Servicios Sociales	0,00	0,00	118.646,50	0,00	19.398,65	0,00	0,00	111.600,00	17,38	0,00	
<b>Total Económico 202 :</b>	<b>156.330,00</b>	<b>18.880,00</b>	<b>175.210,00</b>	<b>84.130,38</b>	<b>84.130,38</b>	<b>31.286,60</b>	<b>612,47</b>	<b>-80.563,08</b>	<b>-45,98</b>	<b>17,86</b>	
N 20300.000001.920.	14.400,00	0,00	14.400,00	0,00	0,00	0,00	0,00	14.400,00	100,00	0,00	
Arrendamiento instalaciones desfilbradores	0,00	0,00	0,00	0,00	0,00	0,00	0,00	14.400,00	0,00	0,00	
N 20300.060102.165.	5.000,00	0,00	5.000,00	0,00	0,00	0,00	0,00	5.000,00	100,00	0,00	
Arrendamiento instalaciones alumbrado público	0,00	0,00	0,00	0,00	0,00	0,00	0,00	5.000,00	0,00	0,00	

# Ayuntamiento de Vélez Málaga - 2014

Estado de Situación del Presupuesto de Gastos 31/03/2014

R. C. Económ. C. Org. C. Prog. Espec	Inicial	Modificac. Inc. Reman.	Actual RC Pend.+ ND	A Pendiente	D Pendiente	O Pendiente	P Pendiente	RP Reintegros	Saldo Remanente	% D s/Cred.	% O s/Cred.
PARTIDA				A Pendiente	D Pendiente	O Pendiente	P Pendiente	RP Reintegros	Remanente	% D s/Cred.	% RP s/O
N 20300.060102.920.	0,00	0,00	0,00	1.210,00	1.210,00	1.210,00	0,00	0,00	-1.210,00	0,00	0,00
Arrendamiento de instalaciones para uso municipal.		0,00	0,00	0,00	0,00	1.210,00	0,00	0,00	-1.210,00	0,00	0,00
<b>Total Económico 203 :</b>	<b>19.400,00</b>	<b>0,00</b>	<b>19.400,00</b>	<b>1.210,00</b>	<b>1.210,00</b>	<b>1.210,00</b>	<b>0,00</b>	<b>0,00</b>	<b>18.190,00</b>	<b>93,76</b>	<b>6,24</b>
N 20400.070101.132.	355.000,00	0,00	355.000,00	140.942,28	140.942,28	42.742,75	22.115,43	22.115,43	40.000,19	11,27	12,04
Gastos alquiler vehículos Parque Móvil		0,00	174.057,53	0,00	98.199,53	20.627,32	0,00	0,00	312.257,25	39,70	51,74
<b>Total Económico 204 :</b>	<b>355.000,00</b>	<b>0,00</b>	<b>355.000,00</b>	<b>140.942,28</b>	<b>140.942,28</b>	<b>42.742,75</b>	<b>22.115,43</b>	<b>22.115,43</b>	<b>40.000,19</b>	<b>11,27</b>	<b>12,04</b>
N 20600.100101.926.	43.000,00	0,00	43.000,00	613,60	613,60	613,60	0,00	0,00	0,00	0,00	1,43
Gastos alquiler máquinas funcionales		0,00	42.386,40	0,00	0,00	613,60	0,00	0,00	42.386,40	1,43	0,00
<b>Total Económico 206 :</b>	<b>43.000,00</b>	<b>0,00</b>	<b>43.000,00</b>	<b>613,60</b>	<b>613,60</b>	<b>613,60</b>	<b>0,00</b>	<b>0,00</b>	<b>0,00</b>	<b>0,00</b>	<b>1,43</b>
<b>Total Art. 20 :</b>	<b>573.730,00</b>	<b>18.880,00</b>	<b>592.610,00</b>	<b>226.896,26</b>	<b>226.896,26</b>	<b>75.852,95</b>	<b>22.727,90</b>	<b>22.727,90</b>	<b>-22.372,89</b>	<b>-3,78</b>	<b>12,80</b>
		<b>0,00</b>	<b>388.086,63</b>	<b>0,00</b>	<b>151.043,31</b>	<b>53.125,05</b>	<b>0,00</b>	<b>0,00</b>	<b>516.757,05</b>	<b>38,29</b>	<b>29,96</b>
N 21000.060102.155.	170.000,00	0,00	170.000,00	41.178,95	41.178,95	41.178,95	2.075,24	2.075,24	104.042,26	61,20	24,22
Mantenimiento vías públicas		0,00	24.778,79	0,00	0,00	39.103,71	0,00	0,00	128.821,05	24,22	5,04
N 21000.060102.165.	20.000,00	0,00	20.000,00	0,00	0,00	0,00	0,00	0,00	20.000,00	100,00	0,00
Mantenimiento Alumbrado		0,00	0,00	0,00	0,00	0,00	0,00	0,00	20.000,00	0,00	0,00
N 21000.070201.133.	10.000,00	0,00	10.000,00	9.747,08	9.747,08	9.747,08	0,00	0,00	252,92	2,53	97,47
Mantenimiento mobiliario, enseres y señales tráfico		0,00	0,00	0,00	0,00	9.747,08	0,00	0,00	252,92	97,47	0,00
N 21000.110301.179.	250.000,00	0,00	250.000,00	56.534,94	56.534,94	56.534,94	113,17	113,17	191.193,89	76,48	22,61
Mantenimiento y seguridad en playas		0,00	2.271,17	0,00	0,00	56.421,77	0,00	0,00	193.465,06	22,61	0,20
N 21000.130102.164.	15.000,00	0,00	15.000,00	936,76	936,76	936,76	89,45	89,45	14.063,24	93,75	6,25
Mantenimiento y conservación Cementerios		0,00	0,00	0,00	0,00	847,31	0,00	0,00	14.063,24	6,25	9,55
N 21000.150201.338.	313.289,94	0,00	313.289,94	99.851,46	99.851,46	94.103,96	94.103,96	94.103,96	208.095,80	66,42	30,04
Alumbrado artístico		0,00	5.342,68	0,00	5.747,50	0,00	0,00	0,00	219.185,98	31,87	100,00
N 21001.060102.155.	19.000,00	0,00	19.000,00	10.287,36	10.287,36	10.287,36	592,90	592,90	8.712,64	45,86	54,14
Mantenimiento vías públicas. SAVE		0,00	0,00	0,00	0,00	9.694,46	0,00	0,00	8.712,64	54,14	5,76
N 21001.130701.171.	2.001.000,00	0,00	2.001.000,00	1.982.907,53	1.982.907,53	486.853,41	161.532,98	161.532,98	0,00	0,00	24,33
Mantenimiento y conservación de Parques y Jardines		0,00	18.092,47	0,00	1.496.054,12	325.320,43	0,00	0,00	1.514.146,59	99,10	33,18

# Avuntamiento de Vélez Málaga - 2014

Estado de Situación del Presupuesto de Gastos 31/03/2014

R C. Econom. C. Org. C.Prog. Espec	Inicial	Modificac. Inc Reman.	Actual RC Pend.+ N D	A A Pendiente	D D Pendiente	O O Pendiente	P P Pendiente	RP Reintegros	Saldo Remanente	% %D s/Cred.	%O s/Cred. %RP s/O
<b>PARTIDA</b>											
N 21002.060102.155.	20.000,00	0,00	20.000,00	0,00	0,00	0,00	0,00	0,00	20.000,00	100,00	0,00
Mantenimiento y conservación mobiliario urbano		0,00	0,00	0,00	0,00	0,00	0,00	0,00	20.000,00	0,00	0,00
N 21003.130701.171.	50.000,00	0,00	50.000,00	9.889,87	9.889,87	9.889,87	127,84	127,84	40.110,13	80,22	19,78
Otros gastos mantenimiento parques y jardines		0,00	0,00	0,00	0,00	9.762,03	0,00	0,00	40.110,13	19,78	1,29
<b>Total Económico 210 :</b>	<b>2.868.289,94</b>	<b>0,00</b>	<b>2.868.289,94</b>	<b>2.211.333,95</b>	<b>2.211.333,95</b>	<b>709.532,33</b>	<b>258.635,54</b>	<b>258.635,54</b>	<b>606.470,88</b>	<b>21,14</b>	<b>24,74</b>
N 21200.060102.920.	260.000,00	-18.880,00	241.120,00	86.155,28	86.155,28	86.155,28	12.901,04	12.901,04	154.876,52	64,23	35,73
Mantenimiento y conservación edificios municipales		0,00	88,20	0,00	0,00	73.254,24	0,00	0,00	154.964,72	35,73	14,97
<b>Total Económico 212 :</b>	<b>260.000,00</b>	<b>-18.880,00</b>	<b>241.120,00</b>	<b>86.155,28</b>	<b>86.155,28</b>	<b>73.254,24</b>	<b>12.901,04</b>	<b>12.901,04</b>	<b>154.876,52</b>	<b>64,23</b>	<b>35,73</b>
N 21300.060102.155.	1.000,00	0,00	1.000,00	0,00	0,00	0,00	0,00	0,00	1.000,00	100,00	0,00
Mantenimiento útiles SAVVE		0,00	0,00	0,00	0,00	0,00	0,00	0,00	1.000,00	0,00	0,00
N 21300.130601.161.	2.000,00	0,00	2.000,00	0,00	0,00	0,00	0,00	0,00	2.000,00	100,00	0,00
Mantenimiento útiles y maquinaria Servicio de Aguas		0,00	0,00	0,00	0,00	0,00	0,00	0,00	2.000,00	0,00	0,00
N 21300.130801.162.	33.000,00	0,00	33.000,00	6.523,73	6.523,73	6.523,73	3.000,00	3.000,00	26.476,27	80,23	19,77
Mantenimiento contenedores soterrados		0,00	0,00	0,00	0,00	3.523,73	0,00	0,00	26.476,27	19,77	45,99
N 21301.060102.155.	25.000,00	0,00	25.000,00	1.028,28	1.028,28	1.028,28	0,00	0,00	23.971,72	95,89	4,11
Mantenimiento útiles Servicio vias públicas		0,00	0,00	0,00	0,00	1.028,28	0,00	0,00	23.971,72	4,11	0,00
N 21302.060102.165.	30.000,00	0,00	30.000,00	0,00	0,00	0,00	0,00	0,00	30.000,00	100,00	0,00
Mantenimiento útiles servicio Alumbrado Público		0,00	0,00	0,00	0,00	0,00	0,00	0,00	30.000,00	0,00	0,00
<b>Total Económico 213 :</b>	<b>91.000,00</b>	<b>0,00</b>	<b>91.000,00</b>	<b>7.552,01</b>	<b>7.552,01</b>	<b>7.552,01</b>	<b>3.000,00</b>	<b>3.000,00</b>	<b>83.447,99</b>	<b>91,70</b>	<b>8,30</b>
N 21400.070101.132.	36.900,00	0,00	36.900,00	15.919,96	15.919,96	15.919,96	3.697,15	3.697,15	12.091,55	32,77	43,14
Mantenimiento parque móvil		0,00	8.888,49	0,00	0,00	12.222,81	0,00	0,00	20.980,04	43,14	23,22
<b>Total Económico 214 :</b>	<b>36.900,00</b>	<b>0,00</b>	<b>36.900,00</b>	<b>15.919,96</b>	<b>15.919,96</b>	<b>12.222,81</b>	<b>3.697,15</b>	<b>3.697,15</b>	<b>12.091,55</b>	<b>32,77</b>	<b>43,14</b>
N 21500.080101.231.	1.000,00	0,00	1.000,00	0,00	0,00	0,00	0,00	0,00	1.000,00	100,00	0,00
Mantenimiento mobiliario y enseres serv. sociales		0,00	0,00	0,00	0,00	0,00	0,00	0,00	1.000,00	0,00	0,00
N 21500.110101.341.	1.000,00	0,00	1.000,00	0,00	0,00	0,00	0,00	0,00	1.000,00	100,00	0,00
Mantenimiento mobiliario deportivo		0,00	0,00	0,00	0,00	0,00	0,00	0,00	1.000,00	0,00	0,00

# Ayuntamiento de Vélez Málaga - 2014

Estado de Situación del Presupuesto de Gastos 31/03/2014

R C. Económ. C. Org. C. Prog. Espec	Inicial	Modificac.	Actual	A	D	O	P	RP	Saldo	%	% O s/Cred.
PARTIDA	Inc.Reman.	RC Pend.+ N D	A Pendiente	D Pendiente	O Pendiente	P Pendiente	Reintegros	Remanente	% D s/Cred.	% RP s/O	
<b>Total Económico 215 :</b>	2.000,00	0,00	2.000,00	0,00	0,00	0,00	0,00	2.000,00	100,00	0,00	0,00
<b>Total Art. 21 :</b>	3.258.189,94	-18.880,00	3.239.309,94	2.320.961,20	2.320.961,20	278.233,73	278.233,73	858.886,94	26,51	25,29	25,29
	5.000,00	0,00	5.000,00	0,00	0,00	0,00	0,00	5.000,00	100,00	0,00	0,00
N 22000.000001.920.	2.000,00	0,00	2.000,00	0,00	0,00	0,00	0,00	2.000,00	100,00	0,00	0,00
Material de oficina Administración General											
N 22000.010101.912.	2.000,00	0,00	2.000,00	140,89	140,89	0,00	0,00	1.859,11	92,96	7,04	7,04
Material de oficina Corporación											
N 22000.020101.920.	2.500,00	0,00	2.500,00	1.134,31	1.134,31	0,00	800,00	1.365,69	54,63	45,37	45,37
Material de oficina Secretaria y Régimen Interior											
N 22000.030101.931.	2.500,00	0,00	2.500,00	70,62	70,62	0,00	0,00	2.429,38	2,82	0,00	2,82
Material oficina Intervención-Fiscalizac. y Presup											
N 22000.030102.932.	2.500,00	0,00	2.500,00	0,00	0,00	0,00	0,00	2.500,00	100,00	0,00	0,00
Material oficina Intervención-Gestión Tributaria											
N 22000.040101.934.	2.500,00	0,00	2.500,00	1.279,26	1.279,26	0,00	0,00	1.220,74	48,83	51,17	51,17
Material de oficina Tesorería											
N 22000.050101.920.	1.500,00	0,00	1.500,00	0,00	0,00	0,00	0,00	1.500,00	100,00	0,00	0,00
Material de oficina Contratación											
N 22000.060102.150.	7.000,00	0,00	7.000,00	1.334,60	1.334,60	0,00	31,19	5.665,40	80,93	19,07	19,07
Material oficina Servicio Urbanismo e Infraestruc.											
N 22000.070101.132.	1.750,00	0,00	1.750,00	1.010,97	1.010,97	0,00	0,00	739,03	42,23	57,77	57,77
Material de oficina Policía Local											
N 22000.070102.134.	500,00	0,00	500,00	249,84	249,84	0,00	129,57	250,16	50,03	49,97	49,97
Material de oficina Protección Civil											
N 22000.070201.133.	1.750,00	0,00	1.750,00	158,74	158,74	0,00	0,00	1.591,26	90,93	9,07	9,07
Material de oficina Movilidad y Aparcamientos											
N 22000.080101.230.	4.000,00	0,00	4.000,00	1.415,34	1.415,34	0,00	0,00	-1.415,34	-35,38	35,38	35,38
Material de oficina Servicios Sociales											
N 22000.090101.920.	1.500,00	0,00	1.500,00	71,03	71,03	0,00	0,00	1.428,97	95,26	4,74	4,74
Material de oficina Recursos Humanos											
N 22000.100101.926.	27.500,00	0,00	27.500,00	4.323,55	4.323,55	3.188,78	3.188,78	23.176,45	84,28	15,72	15,72
Material de oficina y reprografía Informática											
	0,00	0,00	0,00	0,00	0,00	0,00	0,00	23.176,45	15,72	73,75	73,75

# Ayuntamiento de Vélez Málaga - 2014

Estado de Situación del Presupuesto de Gastos 31/03/2014

R C. Econom. C. Org. C. Prog. Espec	Inicial	Modificac.	Actual	A	D	O	P	RP	Saldo	%	% s/Cred.
PARTIDA		Inc.Reman.	RC Pend.+ N D	A Pendiente	D Pendiente	O Pendiente	P Pendiente	Reintegros	Remanente	%D s/Cred.	% RP s/O
N 22000.110101.340.	3.000,00	0,00	3.000,00	182,41	182,41	182,41	156,72	156,72	2.817,59	93,92	6,08
Material de oficina Deportes		0,00	0,00	0,00	0,00	25,69	0,00	0,00	2.817,59	6,08	85,92
N 22000.110301.179.	600,00	0,00	600,00	296,39	296,39	296,39	118,00	118,00	303,61	50,60	49,40
Material de oficina Playas		0,00	0,00	0,00	0,00	178,39	0,00	0,00	303,61	49,40	39,81
N 22000.130101.493.	600,00	0,00	600,00	428,61	428,61	428,61	0,00	0,00	171,39	28,57	71,44
Material de oficina OMIC		0,00	0,00	0,00	0,00	428,61	0,00	0,00	171,39	71,44	0,00
N 22000.130201.164.	300,00	0,00	300,00	0,00	0,00	0,00	0,00	0,00	300,00	100,00	0,00
Material de oficina Cementerios		0,00	0,00	0,00	0,00	0,00	0,00	0,00	300,00	0,00	0,00
N 22000.130301.431.	300,00	0,00	300,00	160,22	160,22	160,22	0,00	0,00	139,78	46,59	53,41
Material de oficina Mercados		0,00	0,00	0,00	0,00	160,22	0,00	0,00	139,78	53,41	0,00
N 22000.130701.171.	1.000,00	0,00	1.000,00	26,80	26,80	26,80	0,00	0,00	973,20	97,32	2,68
Material de oficina Servicio de Parques y Jardines		0,00	0,00	0,00	0,00	26,80	0,00	0,00	973,20	2,68	0,00
N 22000.130901.410.	600,00	0,00	600,00	151,25	151,25	151,25	0,00	0,00	448,75	74,79	25,21
Material de oficina Servicio Agricultura		0,00	0,00	0,00	0,00	151,25	0,00	0,00	448,75	25,21	0,00
N 22000.150101.332.	0,00	0,00	0,00	234,30	234,30	234,30	0,00	0,00	-234,30	0,00	0,00
Material oficina Cultura, Patrim.Histór. Bibliotec		0,00	0,00	0,00	0,00	234,30	0,00	0,00	-234,30	0,00	0,00
N 22001.0000001.920.	10.000,00	0,00	10.000,00	120,00	120,00	120,00	0,00	0,00	9.880,00	98,80	1,20
Prensa y publicaciones Administración General		0,00	0,00	0,00	0,00	120,00	0,00	0,00	9.880,00	1,20	0,00
N 22001.150101.332.	12.000,00	0,00	12.000,00	3.837,74	3.837,74	3.837,74	654,54	654,54	8.162,26	68,02	31,98
Prensa y libros Bibliotecas		0,00	0,00	0,00	0,00	3.183,20	0,00	0,00	8.162,26	31,98	17,06
N 22002.100101.926.	34.000,00	0,00	34.000,00	878,22	878,22	878,22	0,00	0,00	33.121,78	97,42	2,58
Material informático		0,00	0,00	0,00	0,00	878,22	0,00	0,00	33.121,78	2,58	0,00
N 22003.130701.170.	0,00	0,00	0,00	231,59	231,59	231,59	0,00	0,00	-231,59	0,00	0,00
Material de oficina Servicio de Medio Ambiente.		0,00	0,00	0,00	0,00	231,59	0,00	0,00	-231,59	0,00	0,00
<b>Total Económico 220 :</b>	<b>124.900,00</b>	<b>0,00</b>	<b>124.900,00</b>	<b>17.736,68</b>	<b>17.736,68</b>	<b>17.736,68</b>	<b>5.078,80</b>	<b>5.078,80</b>	<b>100.733,94</b>	<b>80,65</b>	<b>14,20</b>
		<b>0,00</b>	<b>6.429,38</b>	<b>0,00</b>	<b>0,00</b>	<b>12.657,88</b>	<b>0,00</b>	<b>0,00</b>	<b>107.163,32</b>	<b>14,20</b>	<b>28,63</b>
N 2210000.020101.920.	497.284,42	0,00	497.284,42	208.823,74	208.823,74	208.823,74	125.671,82	125.671,82	0,00	0,00	41,99
Suministro energia eléctrica a dependencias		0,00	288.460,68	0,00	0,00	83.151,92	0,00	0,00	288.460,68	41,99	60,18
N 2210000.060102.165.	1.012.090,00	0,00	1.012.090,00	298.552,77	298.552,77	298.552,77	164.559,74	164.559,74	0,00	0,00	29,50
Energía eléctrica alumbrado publico		0,00	713.537,23	0,00	0,00	133.993,03	0,00	0,00	713.537,23	29,50	55,12
N 2210000.150301.321.	215.084,00	0,00	215.084,00	59.441,71	59.441,71	59.441,71	41.457,09	41.457,09	0,00	0,00	27,64
Energía eléctrica Colegios Públicos		0,00	155.642,29	0,00	0,00	17.984,62	0,00	0,00	155.642,29	27,64	69,74



# Ayuntamiento de Vélez Málaga - 2014

Estado de Situación del Presupuesto de Gastos 31/03/2014

R.C. Económ. C. Org. C. Prog. Espec	Modificac. Inc. Reman.	Actual RC Pend.+ N D	A	D	O	P	RP	Saldo	%	% O s/Cred.
PARTIDA	Inicial	A Pendiente	D Pendiente	O Pendiente	P Pendiente	Reintegros	Remanente	% D s/Cred.	% RP s/O	% O s/Cred.
N 2210001.020101.920.	123.671,14	123.671,14	123.671,14	123.671,14	0,00	0,00	0,00	0,00	0,00	100,00
Suministro energía eléctrica a dependencias f.e.a.		0,00	0,00	123.671,14	0,00	0,00	0,00	0,00	100,00	0,00
N 2210001.060102.165.	193.130,81	193.130,81	186.665,52	186.665,52	0,00	0,00	6.465,29	6.465,29	3,35	96,65
Energía eléctrica alumbrado público f.e.a.		0,00	0,00	186.665,52	0,00	0,00	6.465,29	6.465,29	96,65	0,00
N 2210001.150301.321.	23.086,65	23.086,65	23.086,65	23.086,65	0,00	0,00	0,00	0,00	0,00	100,00
Energía eléctrica Colegios Públicos f.e.a.		0,00	0,00	23.086,65	0,00	0,00	0,00	0,00	100,00	0,00
N 22103.060102.920.	3.500,00	3.500,00	0,00	0,00	0,00	0,00	3.500,00	3.500,00	100,00	0,00
Combustible instalaciones edificios municipales		0,00	0,00	0,00	0,00	0,00	3.500,00	3.500,00	0,00	0,00
N 22103.070101.132.	160.000,00	160.000,00	41.243,35	41.243,35	27.819,99	27.819,99	5.960,04	5.960,04	3,73	25,78
Combustible Parque móvil		112.796,61	0,00	13.423,36	0,00	0,00	118.756,65	118.756,65	25,78	67,45
N 22103.110101.342.	65.000,00	65.000,00	17.994,64	17.994,64	2.536,11	2.536,11	-1.513,56	-1.513,56	-2,33	27,68
Combustible instalaciones deportivas		48.518,92	0,00	15.458,53	0,00	0,00	47.005,36	47.005,36	27,68	14,09
N 22103.150301.321.	7.000,00	7.000,00	335,96	335,96	0,00	0,00	6.664,04	6.664,04	95,20	4,80
Combustible edificios escolares		0,00	0,00	335,96	0,00	0,00	6.664,04	6.664,04	4,80	0,00
N 22104.000001.920.	20.000,00	20.000,00	4.918,80	4.918,80	0,00	0,00	-4.918,80	-4.918,80	-24,59	24,59
Vestuario personal municipal		20.000,00	0,00	4.918,80	0,00	0,00	15.081,20	15.081,20	24,59	0,00
N 22104.060102.155.	0,00	0,00	0,00	0,00	0,00	0,00	0,00	0,00	0,00	0,00
Vestuario Vías Públicas		0,00	0,00	0,00	0,00	0,00	0,00	0,00	0,00	0,00
N 22104.070101.130.	40.000,00	40.000,00	1.242,35	1.242,35	1.200,00	1.200,00	31.933,42	31.933,42	79,83	3,11
Vestuario Policía Local		6.824,23	0,00	42,35	0,00	0,00	38.757,65	38.757,65	3,11	96,59
N 22104.070102.134.	0,00	0,00	0,00	0,00	0,00	0,00	0,00	0,00	0,00	0,00
Vestuario Protección Civil		0,00	0,00	0,00	0,00	0,00	0,00	0,00	0,00	0,00
N 22104.130102.164.	0,00	0,00	0,00	0,00	0,00	0,00	0,00	0,00	0,00	0,00
Vestuario personal cementerios		0,00	0,00	0,00	0,00	0,00	0,00	0,00	0,00	0,00
N 22110.020101.920.	6.000,00	6.000,00	7.429,20	7.429,20	1.736,87	1.736,87	-1.429,20	-1.429,20	-23,82	123,82
Productos de limpieza edificios municipales		0,00	0,00	5.692,33	0,00	0,00	-1.429,20	-1.429,20	123,82	23,38
N 22199.130701.171.	0,00	0,00	1.149,78	1.149,78	0,00	0,00	-1.149,78	-1.149,78	0,00	0,00
Otros Suministros Parques y Jardines		0,00	0,00	1.149,78	0,00	0,00	-1.149,78	-1.149,78	0,00	0,00
<b>Total Económico 221 :</b>	<b>2.365.847,02</b>	<b>2.365.847,02</b>	<b>974.555,61</b>	<b>974.555,61</b>	<b>364.981,62</b>	<b>364.981,62</b>	<b>45.511,45</b>	<b>45.511,45</b>	<b>1,92</b>	<b>41,19</b>
		<b>1.345.779,96</b>	<b>0,00</b>	<b>609.573,99</b>	<b>0,00</b>	<b>0,00</b>	<b>1.391.291,41</b>	<b>1.391.291,41</b>	<b>41,19</b>	<b>37,45</b>
N 22200.070101.130.	44.000,00	44.000,00	42.035,40	42.035,40	0,00	0,00	1.964,60	1.964,60	4,47	23,88
Comunicaciones Policía Local		0,00	0,00	31.526,55	0,00	0,00	33.491,15	33.491,15	95,54	0,00

# Ayuntamiento de Vélez Málaga - 2014

Estado de Situación del Presupuesto de Gastos 31/03/2014

R. C. Económ. C. Org. C. Prog. Espec	Inicial	Modificac. Inc Reman.	Actual RC Pend.+ N D	A A Pendiente	D D Pendiente	O O Pendiente	P P Pendiente	RP Reintegros	Saldo Remanente	%	%D s/Cred.	%O s/Cred.
N 22200.070102.134.	1.000,00	0,00	1.000,00	0,00	0,00	0,00	0,00	0,00	0,00	0,00	0,00	0,00
Comunicaciones Protección Civil	0,00	0,00	1.000,00	0,00	0,00	0,00	0,00	0,00	1.000,00	0,00	0,00	0,00
N 22200.100101.920.	250.000,00	0,00	250.000,00	27.690,53	27.690,53	27.690,53	27.503,68	27.503,68	0,00	0,00	11,08	11,08
Gastos por servicios telefónicos	0,00	0,00	222.309,47	0,00	0,00	186,85	0,00	0,00	222.309,47	11,08	99,33	99,33
N 22201.020101.920.	63.800,00	0,00	63.800,00	0,00	0,00	0,00	0,00	0,00	63.800,00	100,00	0,00	0,00
Gastos de Correos y Telégrafos	0,00	0,00	0,00	0,00	0,00	0,00	0,00	0,00	63.800,00	0,00	0,00	0,00
<b>Total Económico 222 :</b>	<b>358.800,00</b>	<b>0,00</b>	<b>358.800,00</b>	<b>69.725,93</b>	<b>69.725,93</b>	<b>38.199,38</b>	<b>27.503,68</b>	<b>27.503,68</b>	<b>65.764,60</b>	<b>18,33</b>	<b>10,65</b>	<b>10,65</b>
N 22300.110101.341.	50.000,00	0,00	223.309,47	0,00	31.526,55	10.695,70	0,00	0,00	320.600,62	19,43	72,00	72,00
Gastos transporte servicios deportivos	0,00	0,00	50.000,00	2.937,00	2.937,00	2.937,00	198,00	198,00	-30.520,10	-61,04	5,87	5,87
<b>Total Económico 223 :</b>	<b>50.000,00</b>	<b>0,00</b>	<b>50.000,00</b>	<b>2.937,00</b>	<b>2.937,00</b>	<b>2.937,00</b>	<b>198,00</b>	<b>198,00</b>	<b>-30.520,10</b>	<b>-61,04</b>	<b>5,87</b>	<b>5,87</b>
N 22400.000001.920.	60.000,00	0,00	77.583,10	0,00	0,00	2.739,00	0,00	0,00	47.063,00	5,87	6,74	6,74
Seguros vehículos edificios municipales y locales	0,00	0,00	60.000,00	18.059,70	18.059,70	44,95	44,95	44,95	41.940,30	69,90	0,07	0,07
<b>Total Económico 224 :</b>	<b>60.000,00</b>	<b>0,00</b>	<b>60.000,00</b>	<b>18.059,70</b>	<b>18.059,70</b>	<b>44,95</b>	<b>44,95</b>	<b>44,95</b>	<b>41.940,30</b>	<b>69,90</b>	<b>0,07</b>	<b>0,07</b>
N 22500.110301.179.	185.000,00	0,00	185.000,00	223.543,74	223.543,74	223.543,74	88,95	88,95	-38.543,74	-20,83	120,83	120,83
Cánones playas	0,00	0,00	0,00	0,00	0,00	223.454,79	0,00	0,00	-38.543,74	120,83	0,04	0,04
N 22501.060102.151.	5.000,00	0,00	5.000,00	0,00	0,00	0,00	0,00	0,00	5.000,00	100,00	0,00	0,00
Tributos Junta Andalucía	0,00	0,00	0,00	0,00	0,00	0,00	0,00	0,00	5.000,00	0,00	0,00	0,00
<b>Total Económico 225 :</b>	<b>190.000,00</b>	<b>0,00</b>	<b>190.000,00</b>	<b>223.543,74</b>	<b>223.543,74</b>	<b>223.543,74</b>	<b>88,95</b>	<b>88,95</b>	<b>-33.543,74</b>	<b>-17,65</b>	<b>117,65</b>	<b>117,65</b>
N 22601.000001.912.	25.000,00	0,00	25.000,00	3.672,97	3.672,97	3.672,97	429,07	429,07	21.327,03	85,31	14,69	14,69
Gastos protocolarios Corporación	0,00	0,00	0,00	0,00	0,00	3.243,90	0,00	0,00	21.327,03	14,69	11,68	11,68
N 22601.010101.912.	22.000,00	0,00	22.000,00	7.192,95	7.192,95	7.192,95	5.037,95	5.037,95	14.807,05	67,30	32,70	32,70
Gastos protocolarios Alcaldía	0,00	0,00	0,00	0,00	0,00	2.155,00	0,00	0,00	14.807,05	32,70	70,04	70,04
N 22602.010101.922.	60.000,00	0,00	60.000,00	19.255,75	19.255,75	19.255,75	2.328,50	2.328,50	40.744,25	67,91	32,09	32,09
Gastos diversos Gabinete de Prensa Corporación	0,00	0,00	0,00	0,00	0,00	16.927,25	0,00	0,00	40.744,25	32,09	12,09	12,09
N 22603.000001.920.	18.000,00	0,00	18.000,00	7.005,75	7.005,75	7.005,75	2.010,54	2.010,54	10.994,25	61,08	38,92	38,92
Publicación en diarios oficiales	0,00	0,00	0,00	0,00	0,00	4.995,21	0,00	0,00	10.994,25	38,92	28,70	28,70

# Ayuntamiento de Vélez Málaga - 2014

Estado de Situación del Presupuesto de Gastos 31/03/2014

R C. Económ. C. Org. C. Prog. Espec	Inicial	Modificac.	Actual	A	D	O	P	RP	Saldo	%	%O s/Cred.	% RP s/O
PARTIDA	Inc.Reman.	RC Pend.+ ND	A Pendiente	D Pendiente	O Pendiente	P Pendiente	Reintegros	Remanente	%D s/Cred.	%O s/Cred.	% RP s/O	
N 22604.160101.920.	140.000,00	0,00	140.000,00	76.210,81	76.210,81	2.399,79	2.399,79	63.789,19	45,56	54,44		
Gastos jurídicos		0,00	0,00	0,00	73.811,02	0,00	0,00	63.789,19	54,44	3,15		
N 22606.150101.323.	20.000,00	0,00	20.000,00	0,00	0,00	0,00	0,00	0,00	0,00	0,00		
Gastos diversos cursos universitarios		0,00	0,00	0,00	0,00	0,00	0,00	20.000,00	0,00	0,00		
N 2269900.000001.920.	2.000,00	0,00	2.000,00	14.836,02	14.836,02	984,35	984,35	-12.836,02	-641,80	741,80		
Gastos diversos Administración General		0,00	0,00	0,00	13.851,67	0,00	0,00	-12.836,02	741,80	6,63		
N 2269900.000101.912.	150.000,00	0,00	150.000,00	21.587,77	21.587,77	6.231,26	6.231,26	128.412,23	85,61	14,39		
Gastos diversos Tenencia Alcaldía Torre del Mar		0,00	0,00	0,00	15.356,51	0,00	0,00	128.412,23	14,39	28,86		
N 2269900.000201.912.	55.000,00	0,00	55.000,00	4.215,25	4.215,25	3.378,87	3.378,87	50.784,75	92,34	7,66		
Gastos diversos Tenencia Alcaldía Caleta		0,00	0,00	0,00	836,38	0,00	0,00	50.784,75	7,66	80,16		
N 2269900.000301.912.	40.000,00	0,00	40.000,00	8.442,20	8.442,20	0,00	0,00	31.557,80	78,89	21,11		
Gastos diversos Tenencia Alc. Chilches-Benajárate		0,00	0,00	0,00	8.442,20	0,00	0,00	31.557,80	21,11	0,00		
N 2269900.000401.912.	40.000,00	0,00	40.000,00	2.871,19	2.871,19	1.493,00	1.493,00	37.128,81	92,82	7,18		
Gastos diversos Tenencia Alc. Trapiche-Triana		0,00	0,00	0,00	1.378,19	0,00	0,00	37.128,81	7,18	52,00		
N 2269900.000501.912.	40.000,00	0,00	40.000,00	9.212,91	9.212,91	0,00	0,00	26.578,71	66,45	23,03		
Gastos diversos Tenencia Alcaldía Almayate		0,00	4.208,38	0,00	9.212,91	0,00	0,00	30.787,09	23,03	0,00		
N 2269900.010101.419.	3.000,00	0,00	3.000,00	0,00	0,00	0,00	0,00	3.000,00	100,00	0,00		
Gastos div. exposic. animales y ferias ganaderas		0,00	0,00	0,00	0,00	0,00	0,00	3.000,00	0,00	0,00		
N 2269900.020101.920.	1,00	0,00	1,00	0,00	0,00	0,00	0,00	1,00	100,00	0,00		
Indemnizac. responsabilidad municipal (sentencias)		0,00	0,00	0,00	0,00	0,00	0,00	1,00	0,00	0,00		
N 2269900.060101.151.	12.000,00	0,00	12.000,00	1.202,97	1.202,97	436,00	436,00	10.797,03	89,98	10,02		
Gastos diversos Urbanismo		0,00	0,00	0,00	766,97	0,00	0,00	10.797,03	10,02	36,24		
N 2269900.070101.130.	12.000,00	0,00	12.000,00	1.399,94	1.399,94	556,43	556,43	10.600,06	88,33	11,67		
Gastos diversos Policía Local		0,00	0,00	0,00	843,51	0,00	0,00	10.600,06	11,67	39,75		
N 2269900.070101.132.	7.000,00	0,00	7.000,00	89,10	89,10	29,70	29,70	6.910,90	98,73	1,27		
Gastos depósito detenidos		0,00	0,00	0,00	59,40	0,00	0,00	6.910,90	1,27	33,33		
N 2269900.070102.134.	3.000,00	0,00	3.000,00	607,62	607,62	17,00	17,00	2.392,38	79,75	20,25		
Gastos diversos Protección Civil		0,00	0,00	0,00	590,62	0,00	0,00	2.392,38	20,25	2,80		
N 2269900.070103.133.	1.000,00	0,00	1.000,00	0,00	0,00	0,00	0,00	1.000,00	100,00	0,00		
Campaña Seguridad Vial		0,00	0,00	0,00	0,00	0,00	0,00	1.000,00	0,00	0,00		
N 2269900.080101.230.	62.000,00	0,00	62.000,00	7.331,50	7.331,50	0,00	0,00	54.668,50	88,18	11,83		
Gastos diversos Servicios Sociales		0,00	0,00	0,00	7.331,50	0,00	0,00	54.668,50	11,83	0,00		
N 2269900.080101.231.	25.000,00	0,00	25.000,00	0,00	0,00	0,00	0,00	25.000,00	100,00	0,00		
Programa tiempo libre menores riesgo social		0,00	0,00	0,00	0,00	0,00	0,00	25.000,00	0,00	0,00		

# Ayuntamiento de Vélez Málaga - 2014

Estado de Situación del Presupuesto de Gastos 31/03/2014

R.C. Económ. C. Org. C. Prog. Espec	Inicial	Modificac.	Actual	A	D	O	P	RP	Saldo	%	% O s/Cred.
PARTIDA	Inc Reman.	RC Pend.+ N D	A Pendiente	D Pendiente	O Pendiente	P Pendiente	Reintegros	Remanente	% D s/Cred.	% RP s/O	
N 2269900.080105.231.	14.000,00	0,00	14.000,00	0,00	0,00	0,00	0,00	0,00	14.000,00	100,00	0,00
Gastos diversos Centro de Información a la Mujer	0,00	0,00	0,00	0,00	0,00	0,00	0,00	0,00	14.000,00	0,00	0,00
N 2269900.080106.233.	0,00	0,00	0,00	0,00	0,00	0,00	0,00	0,00	0,00	0,00	0,00
Programa Ayuda a domicilio	0,00	0,00	0,00	0,00	0,00	0,00	0,00	0,00	0,00	0,00	0,00
N 2269900.080202.231.	6.000,00	0,00	6.000,00	1.129,88	1.129,88	1.129,88	0,00	0,00	4.870,12	81,17	18,83
Programa intervención zonas	0,00	0,00	0,00	0,00	0,00	1.129,88	0,00	0,00	4.870,12	18,83	0,00
N 2269900.080301.231.	0,00	0,00	0,00	0,00	0,00	0,00	0,00	0,00	0,00	0,00	0,00
Servicio Teleasistencia	0,00	0,00	0,00	0,00	0,00	0,00	0,00	0,00	0,00	0,00	0,00
N 2269900.080301.232.	70.000,00	0,00	70.000,00	40.726,68	40.726,68	40.726,68	88,00	88,00	14.273,32	20,39	58,18
Gastos Servicio Atención al Mayor	0,00	0,00	15.000,00	0,00	0,00	40.638,68	0,00	0,00	29.273,32	58,18	0,22
N 2269900.080401.231.	6.000,00	0,00	6.000,00	0,00	0,00	0,00	0,00	0,00	6.000,00	100,00	0,00
Programa Ciudades ante la Droga	0,00	0,00	0,00	0,00	0,00	0,00	0,00	0,00	6.000,00	0,00	0,00
N 2269900.080402.231.	20.000,00	0,00	20.000,00	23,72	23,72	23,72	0,00	0,00	19.976,28	99,88	0,12
Gastos diversos Centro Comarcal Drogas	0,00	0,00	0,00	0,00	0,00	23,72	0,00	0,00	19.976,28	0,12	0,00
N 2269900.080501.321.	1,00	0,00	1,00	0,00	0,00	0,00	0,00	1,00	1,00	100,00	0,00
Gastos diversos Guarderías	0,00	0,00	0,00	0,00	0,00	0,00	0,00	1,00	1,00	0,00	0,00
N 2269900.080503.231.	8.000,00	0,00	8.000,00	496,46	496,46	496,46	0,00	0,00	7.503,54	93,79	6,21
Gastos diversos Atención temprana	0,00	0,00	0,00	0,00	0,00	496,46	0,00	0,00	7.503,54	6,21	0,00
N 2269900.080601.231.	1.000,00	0,00	1.000,00	0,00	0,00	0,00	0,00	1.000,00	1.000,00	100,00	0,00
Programa voluntariado con menores	0,00	0,00	0,00	0,00	0,00	0,00	0,00	1.000,00	1.000,00	0,00	0,00
N 2269900.090101.323.	30.000,00	0,00	30.000,00	26.016,01	26.016,01	0,00	0,00	1.823,99	1.823,99	6,08	0,00
Gastos diversos prácticas convenio Universidad	0,00	0,00	2.160,00	0,00	26.016,01	0,00	0,00	30.000,00	30.000,00	86,72	0,00
N 2269900.100101.926.	0,00	0,00	0,00	2.718,75	2.718,75	2.718,75	0,00	0,00	-2.718,75	0,00	0,00
Gastos diversos Informática y Comunicaciones.	0,00	0,00	0,00	0,00	0,00	2.718,75	0,00	-2.718,75	-2.718,75	0,00	0,00
N 2269900.110101.341.	301.000,00	0,00	301.000,00	36.031,14	36.031,14	36.031,14	15.403,33	15.403,33	228.969,47	76,07	11,97
Gastos diversos servicios deportivos	0,00	0,00	35.999,39	0,00	0,00	20.627,81	0,00	0,00	264.968,86	11,97	42,75
N 2269900.110101.342.	45.000,00	0,00	45.000,00	63.962,18	63.962,18	63.962,18	313,18	313,18	-95.388,26	-211,97	142,14
Gastos diversos piscina cubierta	0,00	0,00	76.426,08	0,00	0,00	63.649,00	0,00	0,00	-18.962,18	142,14	0,49
N 2269900.110201.432.	125.000,00	0,00	125.000,00	7.687,09	7.687,09	7.687,09	3.995,87	3.995,87	111.867,91	89,49	6,15
Gastos diversos Turismo	0,00	0,00	5.445,00	0,00	0,00	3.691,22	0,00	0,00	117.312,91	6,15	51,98
N 2269900.110301.179.	0,00	0,00	0,00	7.029,06	7.029,06	7.029,06	1.300,00	1.300,00	-16.055,66	0,00	0,00
Gastos diversos Playas	0,00	0,00	9.026,60	0,00	0,00	5.729,06	0,00	0,00	-7.029,06	0,00	18,49
N 2269900.130301.431.	5.000,00	0,00	5.000,00	0,00	0,00	0,00	0,00	0,00	5.000,00	100,00	0,00
Gastos diversos Centro Comercial Abierto	0,00	0,00	0,00	0,00	0,00	0,00	0,00	0,00	5.000,00	0,00	0,00

# Ayuntamiento de Vélez Málaga - 2014

Estado de Situación del Presupuesto de Gastos 31/03/2014

R C. Económ. C. Org. C. Prog. Espec	Modificac. Inc. Reman.	Actual RC Pend.+ ND	A Pendiente	D Pendiente	O Pendiente	P Pendiente	RP Reintegros	Saldo Remanente	% D s/Cred.	% O s/Cred.
PARTIDA										
N 2269900.130701.170.	0,00	145.000,00	60.766,39	60.766,39	8.934,86	0,00	0,00	84.233,41	58,09	6,16
Gastos diversos Medio ambiente	0,00	0,20	0,00	51.831,53	8.934,86	0,00	0,00	136.065,14	41,91	0,00
N 2269900.130901.410.	0,00	50.000,00	20.117,30	20.117,30	20.117,30	80,00	80,00	29.882,70	59,77	40,23
Gastos diversos Agricultura	0,00	0,00	0,00	0,00	20.037,30	0,00	0,00	29.882,70	40,23	0,40
N 2269900.140101.924.	0,00	12.000,00	171,40	171,40	171,40	0,00	0,00	11.828,60	98,57	1,43
Gastos diversos Participación ciudadana	0,00	0,00	0,00	0,00	171,40	0,00	0,00	11.828,60	1,43	0,00
N 2269900.150101.323.	0,00	8.000,00	0,00	0,00	0,00	0,00	0,00	1.000,00	12,50	0,00
Universidad de mayores	0,00	7.000,00	0,00	0,00	0,00	0,00	0,00	8.000,00	0,00	0,00
N 2269900.150101.332.	0,00	6.000,00	45,06	45,06	45,06	6,17	6,17	5.954,94	99,25	0,75
Gastos diversos Bibliotecas	0,00	0,00	0,00	0,00	38,89	0,00	0,00	5.954,94	0,75	13,69
N 2269900.150101.333.	0,00	50.000,00	60,21	60,21	60,21	0,00	0,00	49.939,79	99,88	0,12
Gastos diversos Centro de Arte Contemporáneo.	0,00	0,00	0,00	0,00	60,21	0,00	0,00	49.939,79	0,12	0,00
N 2269900.150101.334.	0,00	20.000,00	0,00	0,00	0,00	0,00	0,00	20.000,00	100,00	0,00
Gastos diversos Premio María Zambrano	0,00	0,00	0,00	0,00	0,00	0,00	0,00	20.000,00	0,00	0,00
N 2269900.150101.335.	0,00	60.000,00	7.465,43	7.465,43	7.465,43	4.235,00	4.235,00	-7.465,43	-12,44	12,44
Programa de actividades del Teatro del Carmen	0,00	60.000,00	0,00	0,00	3.230,43	0,00	0,00	52.534,57	12,44	56,73
N 2269900.150101.336.	0,00	20.000,00	6.573,09	6.573,09	6.573,09	0,00	0,00	13.426,91	67,13	32,87
Gastos diversos conservación del Archivo Histórico	0,00	0,00	0,00	0,00	6.573,09	0,00	0,00	13.426,91	32,87	0,00
N 2269900.150201.338.	0,00	311.250,00	64.885,42	64.885,42	64.885,42	37.326,06	37.326,06	165.116,14	53,05	20,85
Tradiciones Populares	0,00	81.248,44	0,00	0,00	27.559,36	0,00	0,00	246.364,58	20,85	57,53
N 2269900.150301.320.	0,00	40.000,00	4.378,82	4.378,82	4.378,82	0,00	0,00	35.621,18	89,05	10,95
Gastos diversos Educación	0,00	0,00	0,00	0,00	4.378,82	0,00	0,00	35.621,18	10,95	0,00
N 2269900.150401.337.	0,00	88.000,00	726,00	726,00	726,00	726,00	726,00	87.274,00	99,18	0,83
Gastos diversos Juventud	0,00	0,00	0,00	0,00	0,00	0,00	0,00	87.274,00	0,83	100,00
N 2269901.000001.920.	0,00	0,00	352,01	352,01	352,01	0,00	0,00	-352,01	0,00	0,00
Gastos diversos Admión.General Sanciones y Multas	0,00	0,00	0,00	0,00	352,01	0,00	0,00	-352,01	0,00	0,00
N 2269901.020101.920.	0,00	20.000,00	0,00	0,00	0,00	0,00	0,00	13.000,00	65,00	0,00
Indemnizaciones por responsabilidad municipal	0,00	7.000,00	0,00	0,00	0,00	0,00	0,00	20.000,00	0,00	0,00
N 2269901.070101.132.	0,00	0,00	200,00	200,00	200,00	0,00	0,00	-200,00	0,00	0,00
Gastos de Sanciones Administrativas y Multas.	0,00	0,00	0,00	0,00	200,00	0,00	0,00	-200,00	0,00	0,00
N 2269901.080101.231.	0,00	122.000,00	0,00	0,00	0,00	0,00	0,00	19.575,77	16,05	0,00
Servicio Teleasistencia	0,00	102.424,23	0,00	0,00	0,00	0,00	0,00	122.000,00	0,00	0,00
N 2269901.080106.233.	0,00	0,00	0,00	0,00	0,00	0,00	0,00	0,00	0,00	0,00
Servicio Ayuda a Domicilio, Ley de Dependencia	0,00	0,00	0,00	0,00	0,00	0,00	0,00	0,00	0,00	0,00

# Avuntamiento de Vélez Málaga - 2014

Estado de Situación del Presupuesto de Gastos 31/03/2014

R. C. Econom. C. Org. C. Prog. Espec	Inicial	Modificac. Inc. Reman.	Actual RC Pend.+ N D	A A Pendiente	D D Pendiente	O O Pendiente	P P Pendiente	RP Reintegros	Saldo Remanente	% %D s/ Cred.	%O s/ Cred.
<b>PARTIDA</b>											
N 2269901.130301.431.	5.000,00	0,00	5.000,00	94,27	94,27	94,27	0,00	0,00	4.905,73	98,11	1,89
Gastos diversos Mercados	0,00	0,00	0,00	0,00	0,00	94,27	0,00	0,00	4.905,73	1,89	0,00
N 2269901.150101.334.	4.000,00	0,00	4.000,00	0,00	0,00	0,00	0,00	0,00	4.000,00	100,00	0,00
Gastos diversos Banda de Música	0,00	0,00	0,00	0,00	0,00	0,00	0,00	0,00	4.000,00	0,00	0,00
N 2269901.150101.336.	6.000,00	0,00	6.000,00	168,36	168,36	168,36	66,20	66,20	5.831,64	97,19	2,81
Gastos diversos Patrimonio Histórico Artístico	0,00	0,00	0,00	0,00	0,00	102,16	0,00	0,00	5.831,64	2,81	39,32
N 2269902.150101.334.	170.000,00	0,00	170.000,00	39,043,86	39,043,86	39,043,86	266,53	266,53	39.125,24	23,01	22,97
Gastos diversos Cultura	0,00	0,00	91.830,90	0,00	0,00	38.777,33	0,00	0,00	130.956,14	22,97	0,68
N 2269902.150401.337.	9.000,00	0,00	9.000,00	1.000,22	1.000,22	1.000,22	613,22	613,22	7.999,78	88,89	11,11
Gastos diversos Baño - Bus	0,00	0,00	0,00	0,00	0,00	387,00	0,00	0,00	7.999,78	11,11	61,31
N 2269903.150101.334.	10.000,00	0,00	10.000,00	0,00	0,00	0,00	0,00	0,00	10.000,00	100,00	0,00
Gastos diversos Cátedra María Zambrano	0,00	0,00	0,00	0,00	0,00	0,00	0,00	0,00	10.000,00	0,00	0,00
N 2269939.060101.151.	0,00	0,00	738.544,47	0,00	0,00	0,00	0,00	0,00	46.111,19	6,24	0,00
Ejecución subsidiaria obras SUP-T-7	0,00	738.544,47	692.433,28	0,00	0,00	0,00	0,00	0,00	738.544,47	0,00	0,00
<b>Total Económico 226 :</b>	<b>2.524.252,00</b>	<b>0,00</b>	<b>3.262.796,47</b>	<b>577.003,51</b>	<b>577.003,51</b>	<b>499.155,97</b>	<b>89.752,02</b>	<b>89.752,02</b>	<b>1.475.590,46</b>	<b>45,22</b>	<b>15,30</b>
		<b>738.544,47</b>	<b>1.210.202,50</b>	<b>0,00</b>	<b>77.847,54</b>	<b>409.403,95</b>	<b>0,00</b>	<b>0,00</b>	<b>2.763.640,50</b>	<b>17,68</b>	<b>17,98</b>
N 22700.020101.920.	3.760.000,00	0,00	3.760.000,00	897.248,00	897.248,00	897.248,00	595.994,82	595.994,82	0,00	0,00	23,86
Limpieza Edificios Municipales	0,00	0,00	2.862.752,00	0,00	0,00	301.253,18	0,00	0,00	2.862.752,00	23,86	66,42
N 22700.130801.162.	2.575.000,00	0,00	2.575.000,00	2.550.711,00	2.550.711,00	0,00	0,00	0,00	2.575.000,00	99,06	0,00
Servicio de recogida de residuos	0,00	0,00	24.289,00	0,00	0,00	0,00	0,00	0,00	24.289,00	0,00	0,00
N 22700.130801.163.	5.600.000,00	0,00	5.600.000,00	5.556.340,32	5.556.340,32	2.026.762,83	1.351.175,22	1.351.175,22	0,00	0,00	36,19
Servicio de limpieza viaria	0,00	0,00	43.659,68	0,00	3.529.577,49	675.587,61	0,00	0,00	3.573.237,17	99,22	66,67
N 22705.020101.920.	1.000,00	0,00	1.000,00	47,59	47,59	47,59	0,00	0,00	952,41	95,24	4,76
Procesos electorales	0,00	0,00	0,00	0,00	0,00	47,59	0,00	0,00	952,41	4,76	0,00
N 22706.000001.920.	25.000,00	0,00	25.000,00	116,31	116,31	116,31	116,31	116,31	24.883,69	99,53	0,47
Estudios y trabajos técnicos administ. general	0,00	0,00	0,00	0,00	0,00	0,00	0,00	0,00	24.883,69	0,47	100,00
N 22706.060102.151.	500.000,00	0,00	500.000,00	169.777,40	169.777,40	62.796,25	3.534,88	3.534,88	301.540,94	60,31	12,56
Estudios y trabajos técnicos Urbanismo	0,00	0,00	28.681,66	0,00	106.981,15	59.261,37	0,00	0,00	437.203,75	33,96	5,63
N 22708.040101.934.	2.612.000,00	0,00	2.612.000,00	0,00	0,00	0,00	0,00	0,00	2.612.000,00	100,00	0,00
Premio cobranza Patronato Recaudación Provincial	0,00	0,00	0,00	0,00	0,00	0,00	0,00	0,00	2.612.000,00	0,00	0,00
N 22799.000001.920.	33.883,72	0,00	33.883,72	0,00	0,00	0,00	0,00	0,00	33.883,72	100,00	0,00
Trabajos diversos a realizar por otras empresas	0,00	0,00	0,00	0,00	0,00	0,00	0,00	0,00	33.883,72	0,00	0,00

# Ayuntamiento de Vélez Málaga - 2014

Estado de Situación del Presupuesto de Gastos 31/03/2014

R C. Económ. C. Org. C. Prog. Espec	Inicial	Modificac. Inc.Reman.	Actual RC Pend.+ N D	A Pendiente	D Pendiente	O Pendiente	P Pendiente	RP Reintegros	Saldo Remanente	% %D s/Cred.	% %O s/Cred.
PARTIDA											
N 22799.010101.920.	2.000,00	0,00	2.000,00	0,00	0,00	0,00	0,00	0,00	2.000,00	100,00	0,00
Otros trabajos realizados por profesionales		0,00	0,00	0,00	0,00	0,00	0,00	0,00	2.000,00	0,00	0,00
N 22799.040101.934.	5.000,00	0,00	5.000,00	4.778,02	4.778,02	4.778,02	0,00	0,00	221,98	4,44	95,56
Mantenimiento software-hardware Tesorería		0,00	0,00	0,00	0,00	4.778,02	0,00	0,00	221,98	95,56	0,00
N 22799.070201.133.	100.000,00	0,00	100.000,00	0,00	0,00	0,00	0,00	0,00	100.000,00	100,00	0,00
Retirada de vehículos vías públicas		0,00	0,00	0,00	0,00	0,00	0,00	0,00	100.000,00	0,00	0,00
N 22799.100101.920.	16.000,00	0,00	16.000,00	1.541,13	1.541,13	1.541,13	363,00	363,00	0,00	0,00	9,63
Mantenimiento Fotocopiadoras		0,00	14.458,87	0,00	0,00	1.178,13	0,00	0,00	14.458,87	9,63	23,55
N 22799.100101.926.	74.400,00	0,00	74.400,00	68.245,36	68.245,36	16.607,89	14.172,76	14.172,76	-3.258,56	-4,38	22,32
Mantenimiento software-hardware		0,00	9.413,20	0,00	51.637,47	2.435,13	0,00	0,00	57.792,11	91,73	85,34
N 22799.110101.342.	100.000,00	0,00	100.000,00	22.433,00	22.433,00	22.433,00	4.486,60	4.486,60	37.187,60	37,19	22,43
Trabajos otras empresas servicio piscina		0,00	40.379,40	0,00	0,00	17.946,40	0,00	0,00	77.567,00	22,43	20,00
N 22799.130101.313.	8.000,00	0,00	8.000,00	0,00	0,00	0,00	0,00	0,00	8.000,00	100,00	0,00
Campaña sanitaria, Sanidad y Consumo		0,00	0,00	0,00	0,00	0,00	0,00	0,00	8.000,00	0,00	0,00
N 22799.130801.162.	1.720.000,00	0,00	1.720.000,00	0,00	0,00	0,00	0,00	0,00	0,00	0,00	0,00
Residuos sólidos		0,00	1.720.000,00	0,00	0,00	0,00	0,00	0,00	1.720.000,00	0,00	0,00
N 22799.150101.335.	41.200,00	0,00	41.200,00	0,00	0,00	0,00	0,00	0,00	41.200,00	100,00	0,00
Conservación, mantenim. y control Teatro El Carmen		0,00	0,00	0,00	0,00	0,00	0,00	0,00	41.200,00	0,00	0,00
<b>Total Económico 227 :</b>	<b>17.173.483,72</b>	<b>0,00</b>	<b>17.173.483,72</b>	<b>9.271.238,13</b>	<b>9.271.238,13</b>	<b>3.032.331,02</b>	<b>1.969.843,59</b>	<b>1.969.843,59</b>	<b>3.158.611,78</b>	<b>18,39</b>	<b>17,66</b>
		<b>0,00</b>	<b>4.743.633,81</b>	<b>0,00</b>	<b>6.238.907,11</b>	<b>1.062.487,43</b>	<b>0,00</b>	<b>0,00</b>	<b>14.141.152,70</b>	<b>53,99</b>	<b>64,96</b>
<b>Total Art. 22 :</b>	<b>22.847.282,74</b>	<b>0,00</b>	<b>23.585.827,21</b>	<b>11.154.800,30</b>	<b>11.154.800,30</b>	<b>4.788.504,35</b>	<b>2.457.491,61</b>	<b>2.457.491,61</b>	<b>4.824.088,69</b>	<b>20,45</b>	<b>20,30</b>
		<b>738.544,47</b>	<b>7.606.938,22</b>	<b>0,00</b>	<b>6.366.295,95</b>	<b>2.331.012,74</b>	<b>0,00</b>	<b>0,00</b>	<b>18.797.322,86</b>	<b>47,29</b>	<b>51,32</b>
N 23000.000001.912.	0,00	0,00	0,00	0,00	0,00	0,00	0,00	0,00	0,00	0,00	0,00
Dieta personal eventual		0,00	0,00	0,00	0,00	0,00	0,00	0,00	0,00	0,00	0,00
N 23000.000001.920.	0,00	0,00	0,00	0,00	0,00	0,00	0,00	0,00	0,00	0,00	0,00
Dieta Administración General		0,00	0,00	0,00	0,00	0,00	0,00	0,00	0,00	0,00	0,00
N 23000.010101.912.	1.500,00	0,00	1.500,00	204,67	204,67	204,67	0,00	0,00	1.295,33	86,36	13,64
Dieta de Cargos Electivos		0,00	0,00	0,00	0,00	204,67	0,00	0,00	1.295,33	13,64	0,00
N 23000.020101.920.	0,00	0,00	0,00	0,00	0,00	0,00	0,00	0,00	0,00	0,00	0,00
Dieta personal Secretaría y Régimen Interior		0,00	0,00	0,00	0,00	0,00	0,00	0,00	0,00	0,00	0,00
N 23000.030101.931.	0,00	0,00	0,00	0,00	0,00	0,00	0,00	0,00	0,00	0,00	0,00
Dieta personal Intervención-Fiscalización y Pres.		0,00	0,00	0,00	0,00	0,00	0,00	0,00	0,00	0,00	0,00

# Ayuntamiento de Vélez Málaga - 2014

Estado de Situación del Presupuesto de Gastos 31/03/2014

R.C. Económ. C. Org. C. Prog. Espec	PARTRIDA	Inicial	Modificac. Inc.Reman.	Actual RC Pend.+ ND	A A Pendiente	D D Pendiente	O O Pendiente	P P Pendiente	RP Reintegros	Saldo Remanente	% %D s/Cred.	%O s/Cred. % RP s/O
	N 23000.030102.932.	0,00	0,00	0,00	0,00	0,00	0,00	0,00	0,00	0,00	0,00	0,00
	Dietas personal Intervención-Gestión Tributaria		0,00	0,00	0,00	0,00	0,00	0,00	0,00	0,00	0,00	0,00
	N 23000.040101.934.	0,00	0,00	0,00	0,00	0,00	0,00	0,00	0,00	0,00	0,00	0,00
	Dietas personal Tesorería		0,00	0,00	0,00	0,00	0,00	0,00	0,00	0,00	0,00	0,00
	N 23000.050101.920.	0,00	0,00	0,00	0,00	0,00	0,00	0,00	0,00	0,00	0,00	0,00
	Dietas personal Contratación		0,00	0,00	0,00	0,00	0,00	0,00	0,00	0,00	0,00	0,00
	N 23000.060102.150.	0,00	0,00	0,00	0,00	0,00	0,00	0,00	0,00	0,00	0,00	0,00
	Dietas personal de Urbanismo e Infraestructuras		0,00	0,00	0,00	0,00	0,00	0,00	0,00	0,00	0,00	0,00
	N 23000.070101.132.	0,00	0,00	0,00	0,00	0,00	0,00	0,00	0,00	0,00	0,00	0,00
	Dietas personal Seguridad		0,00	0,00	0,00	0,00	0,00	0,00	0,00	0,00	0,00	0,00
	N 23000.070102.134.	0,00	0,00	0,00	0,00	0,00	0,00	0,00	0,00	0,00	0,00	0,00
	Dietas personal Protección Civil		0,00	0,00	0,00	0,00	0,00	0,00	0,00	0,00	0,00	0,00
	N 23000.070201.133.	0,00	0,00	0,00	0,00	0,00	0,00	0,00	0,00	0,00	0,00	0,00
	Dietas personal Movilidad y aparcamientos		0,00	0,00	0,00	0,00	0,00	0,00	0,00	0,00	0,00	0,00
	N 23000.080101.230.	0,00	0,00	0,00	0,00	0,00	0,00	0,00	0,00	0,00	0,00	0,00
	Dietas personal Servicios Sociales		0,00	0,00	0,00	0,00	0,00	0,00	0,00	0,00	0,00	0,00
	N 23000.090101.920.	0,00	0,00	0,00	0,00	0,00	0,00	0,00	0,00	0,00	0,00	0,00
	Dietas personal Recursos Humanos		0,00	0,00	0,00	0,00	0,00	0,00	0,00	0,00	0,00	0,00
	N 23000.100101.926.	0,00	0,00	0,00	0,00	0,00	0,00	0,00	0,00	0,00	0,00	0,00
	Dietas Informática		0,00	0,00	0,00	0,00	0,00	0,00	0,00	0,00	0,00	0,00
	N 23000.110101.340.	0,00	0,00	0,00	0,00	0,00	0,00	0,00	0,00	0,00	0,00	0,00
	Dietas personal Deportes		0,00	0,00	0,00	0,00	0,00	0,00	0,00	0,00	0,00	0,00
	N 23000.110301.179.	0,00	0,00	0,00	0,00	0,00	0,00	0,00	0,00	0,00	0,00	0,00
	Dietas Playas		0,00	0,00	0,00	0,00	0,00	0,00	0,00	0,00	0,00	0,00
	N 23000.130102.164.	0,00	0,00	0,00	0,00	0,00	0,00	0,00	0,00	0,00	0,00	0,00
	Dietas personal Cementerios		0,00	0,00	0,00	0,00	0,00	0,00	0,00	0,00	0,00	0,00
	N 23000.130301.431.	0,00	0,00	0,00	0,00	0,00	0,00	0,00	0,00	0,00	0,00	0,00
	Dietas personal Servicios Grls. (Comercio e Indus		0,00	0,00	0,00	0,00	0,00	0,00	0,00	0,00	0,00	0,00
	N 23000.130701.171.	0,00	0,00	0,00	0,00	0,00	0,00	0,00	0,00	0,00	0,00	0,00
	Dietas Parques y Jardines		0,00	0,00	0,00	0,00	0,00	0,00	0,00	0,00	0,00	0,00
	N 23000.130901.410.	0,00	0,00	0,00	0,00	0,00	0,00	0,00	0,00	0,00	0,00	0,00
	Dietas Agricultura		0,00	0,00	0,00	0,00	0,00	0,00	0,00	0,00	0,00	0,00
	N 23020.000001.912.	1.000,00	0,00	1.000,00	37,40	37,40	37,40	0,00	0,00	962,60	96,26	3,74
	Dietas personal eventual		0,00	0,00	0,00	0,00	0,00	0,00	0,00	0,00	0,00	0,00



# Ayuntamiento de Vélez Málaga - 2014

Estado de Situación del Presupuesto de Gastos 31/03/2014

R C. Económ. C. Org. C.Prog. Espec	Inicial	Modificac.	Actual	A	D	O	P	RP	Saldo	%	%O s/Cred.
PARTIDA	Inc.Reman.	RC Pend.+ N D	A Pendiente	D Pendiente	O Pendiente	P Pendiente	Reintegros	Remanente	%D s/Cred.	%	% RP s/O
N 23020.000001.920.	2.500,00	0,00	2.500,00	0,00	0,00	0,00	0,00	2.500,00	100,00	0,00	0,00
Diets Administración General		0,00	0,00	0,00	0,00	0,00	0,00	2.500,00	0,00	0,00	0,00
N 23020.020101.920.	650,00	0,00	650,00	0,00	0,00	0,00	0,00	650,00	100,00	0,00	0,00
Diets personal Secretaría y Régimen Interior		0,00	0,00	0,00	0,00	0,00	0,00	650,00	0,00	0,00	0,00
N 23020.030101.931.	650,00	0,00	650,00	0,00	0,00	0,00	0,00	650,00	100,00	0,00	0,00
Diets personal Interv.-Fiscaliz. y Presupuestos		0,00	0,00	0,00	0,00	0,00	0,00	650,00	0,00	0,00	0,00
N 23020.030102.932.	650,00	0,00	650,00	0,00	0,00	0,00	0,00	650,00	100,00	0,00	0,00
Diets personal Intervención-Gestión Tributaria		0,00	0,00	0,00	0,00	0,00	0,00	650,00	0,00	0,00	0,00
N 23020.040101.934.	650,00	0,00	650,00	0,00	0,00	0,00	0,00	650,00	100,00	0,00	0,00
Diets personal Tesorería		0,00	0,00	0,00	0,00	0,00	0,00	650,00	0,00	0,00	0,00
N 23020.050101.920.	600,00	0,00	600,00	0,00	0,00	0,00	0,00	600,00	100,00	0,00	0,00
Diets personal Contratación		0,00	0,00	0,00	0,00	0,00	0,00	600,00	0,00	0,00	0,00
N 23020.060102.150.	1.500,00	0,00	1.500,00	37,40	37,40	0,00	0,00	1.462,60	97,51	2,49	0,00
Diets personal de Urbanismo e Infraestructuras		0,00	0,00	0,00	37,40	0,00	0,00	1.462,60	2,49	0,00	0,00
N 23020.070101.132.	650,00	0,00	650,00	64,20	64,20	0,00	0,00	585,80	90,12	9,88	0,00
Diets personal Seguridad		0,00	0,00	0,00	64,20	0,00	0,00	585,80	9,88	0,00	0,00
N 23020.070102.134.	600,00	0,00	600,00	14,11	14,11	0,00	14,11	585,89	97,65	2,35	0,00
Diets personal Protección Civil		0,00	0,00	0,00	14,11	0,00	0,00	585,89	2,35	100,00	0,00
N 23020.070201.133.	650,00	0,00	650,00	0,00	0,00	0,00	0,00	650,00	100,00	0,00	0,00
Diets personal Movilidad y aparcamientos		0,00	0,00	0,00	0,00	0,00	0,00	650,00	0,00	0,00	0,00
N 23020.080101.230.	600,00	0,00	600,00	0,00	0,00	0,00	0,00	600,00	100,00	0,00	0,00
Diets personal Servicios Sociales		0,00	0,00	0,00	0,00	0,00	0,00	600,00	0,00	0,00	0,00
N 23020.090101.920.	600,00	0,00	600,00	0,00	0,00	0,00	0,00	600,00	100,00	0,00	0,00
Diets personal Recursos Humanos		0,00	0,00	0,00	0,00	0,00	0,00	600,00	0,00	0,00	0,00
N 23020.100101.926.	600,00	0,00	600,00	0,00	0,00	0,00	0,00	600,00	100,00	0,00	0,00
Diets Informática		0,00	0,00	0,00	0,00	0,00	0,00	600,00	0,00	0,00	0,00
N 23020.110101.340.	600,00	0,00	600,00	0,00	0,00	0,00	0,00	600,00	100,00	0,00	0,00
Diets personal Deportes		0,00	0,00	0,00	0,00	0,00	0,00	600,00	0,00	0,00	0,00
N 23020.110301.179.	200,00	0,00	200,00	0,00	0,00	0,00	0,00	200,00	100,00	0,00	0,00
Diets Playas		0,00	0,00	0,00	0,00	0,00	0,00	200,00	0,00	0,00	0,00
N 23020.130102.164.	200,00	0,00	200,00	0,00	0,00	0,00	0,00	200,00	100,00	0,00	0,00
Diets personal Cementerios		0,00	0,00	0,00	0,00	0,00	0,00	200,00	0,00	0,00	0,00
N 23020.130301.431.	200,00	0,00	200,00	0,00	0,00	0,00	0,00	200,00	100,00	0,00	0,00
Diets personal Ser. Grales (Comercio e Industria)		0,00	0,00	0,00	0,00	0,00	0,00	200,00	0,00	0,00	0,00

# Ayuntamiento de Vélez Málaga - 2014

Estado de Situación del Presupuesto de Gastos 31/03/2014

R.C. Económ. C. Org. C. Prog. Espec	Partida	Inicial	Modificac. Inc./Reman.	Actual RC Pend.+ N D	A A Pendiente	D D Pendiente	O O Pendiente	P P Pendiente	RP Reintegros	Saldo Remanente	% %D s/Cred.	%O %O s/Cred.
N 23020.130701.171.		300,00	0,00	300,00	0,00	0,00	0,00	0,00	0,00	300,00	100,00	0,00
	Dietas Parques y Jardines		0,00	0,00	0,00	0,00	0,00	0,00	0,00	300,00	0,00	0,00
N 23020.130901.410.		300,00	0,00	300,00	0,00	0,00	0,00	0,00	0,00	300,00	100,00	0,00
	Dietas Agricultura		0,00	0,00	0,00	0,00	0,00	0,00	0,00	300,00	0,00	0,00
	<b>Total Económico 230 :</b>	<b>15.200,00</b>	<b>0,00</b>	<b>15.200,00</b>	<b>357,78</b>	<b>357,78</b>	<b>357,78</b>	<b>14,11</b>	<b>14,11</b>	<b>14.842,22</b>	<b>97,65</b>	<b>2,35</b>
N 23100.000001.912.		0,00	0,00	0,00	0,00	0,00	0,00	0,00	0,00	0,00	0,00	0,00
	Locomoción personal eventual		0,00	0,00	0,00	0,00	0,00	0,00	0,00	0,00	0,00	0,00
N 23100.000001.920.		0,00	0,00	0,00	0,00	0,00	0,00	0,00	0,00	0,00	0,00	0,00
	Locomoción Administración General		0,00	0,00	0,00	0,00	0,00	0,00	0,00	0,00	0,00	0,00
N 23100.010101.912.		1.500,00	0,00	1.500,00	312,00	312,00	312,00	0,00	0,00	1.188,00	79,20	20,80
	Locomoción de cargos electivos		0,00	0,00	0,00	0,00	0,00	0,00	0,00	1.188,00	20,80	0,00
N 23100.020101.920.		0,00	0,00	0,00	0,00	0,00	0,00	0,00	0,00	0,00	0,00	0,00
	Locomoción Secretaría y Régimen Interior		0,00	0,00	0,00	0,00	0,00	0,00	0,00	0,00	0,00	0,00
N 23100.030101.931.		0,00	0,00	0,00	0,00	0,00	0,00	0,00	0,00	0,00	0,00	0,00
	Locomoción personal Intervención-Fiscal. y Presup.		0,00	0,00	0,00	0,00	0,00	0,00	0,00	0,00	0,00	0,00
N 23100.030102.932.		0,00	0,00	0,00	0,00	0,00	0,00	0,00	0,00	0,00	0,00	0,00
	Locomoción personal Intervención-Gestión Tribut.		0,00	0,00	0,00	0,00	0,00	0,00	0,00	0,00	0,00	0,00
N 23100.040101.934.		0,00	0,00	0,00	0,00	0,00	0,00	0,00	0,00	0,00	0,00	0,00
	Locomoción personal Tesorería		0,00	0,00	0,00	0,00	0,00	0,00	0,00	0,00	0,00	0,00
N 23100.050101.920.		0,00	0,00	0,00	0,00	0,00	0,00	0,00	0,00	0,00	0,00	0,00
	Locomoción personal Contratación		0,00	0,00	0,00	0,00	0,00	0,00	0,00	0,00	0,00	0,00
N 23100.060102.150.		0,00	0,00	0,00	0,00	0,00	0,00	0,00	0,00	0,00	0,00	0,00
	Locomoción Servicio de Urbanismo e Infraestructura		0,00	0,00	0,00	0,00	0,00	0,00	0,00	0,00	0,00	0,00
N 23100.070101.132.		0,00	0,00	0,00	0,00	0,00	0,00	0,00	0,00	0,00	0,00	0,00
	Locomoción personal Seguridad		0,00	0,00	0,00	0,00	0,00	0,00	0,00	0,00	0,00	0,00
N 23100.070102.134.		0,00	0,00	0,00	0,00	0,00	0,00	0,00	0,00	0,00	0,00	0,00
	Locomoción personal Protección Civil		0,00	0,00	0,00	0,00	0,00	0,00	0,00	0,00	0,00	0,00
N 23100.070201.133.		0,00	0,00	0,00	0,00	0,00	0,00	0,00	0,00	0,00	0,00	0,00
	Locomoción personal Movilidad y aparcamientos		0,00	0,00	0,00	0,00	0,00	0,00	0,00	0,00	0,00	0,00
N 23100.080101.230.		0,00	0,00	0,00	0,00	0,00	0,00	0,00	0,00	0,00	0,00	0,00
	Locomoción personal Servicios Sociales		0,00	0,00	0,00	0,00	0,00	0,00	0,00	0,00	0,00	0,00

# Ayuntamiento de Vélez Málaga - 2014

Estado de Situación del Presupuesto de Gastos 31/03/2014

R.C. Económ. C. Org. C. Prog. Espec	Inicial	Modificac. Inc. Reman.	Actual RC Pend.+ N D	A A Pendiente	D D Pendiente	O O Pendiente	P P Pendiente	RP Reintegros	Saldo Remanente	% D s/ Cred.	% O s/ Cred.
PARTIDA											
N 23100.090101.920.	0,00	0,00	0,00	0,00	0,00	0,00	0,00	0,00	0,00	0,00	0,00
Locomoción personal Recursos Humanos			0,00	0,00	0,00	0,00	0,00	0,00	0,00	0,00	0,00
N 23100.100101.926.	0,00	0,00	0,00	0,00	0,00	0,00	0,00	0,00	0,00	0,00	0,00
Locomoción personal informática			0,00	0,00	0,00	0,00	0,00	0,00	0,00	0,00	0,00
N 23100.110101.340.	0,00	0,00	0,00	0,00	0,00	0,00	0,00	0,00	0,00	0,00	0,00
Locomoción personal Deportes			0,00	0,00	0,00	0,00	0,00	0,00	0,00	0,00	0,00
N 23100.110301.179.	0,00	0,00	0,00	0,00	0,00	0,00	0,00	0,00	0,00	0,00	0,00
Locomoción personal Playas			0,00	0,00	0,00	0,00	0,00	0,00	0,00	0,00	0,00
N 23100.130201.164.	0,00	0,00	0,00	0,00	0,00	0,00	0,00	0,00	0,00	0,00	0,00
Locomoción Cementerios			0,00	0,00	0,00	0,00	0,00	0,00	0,00	0,00	0,00
N 23100.130301.431.	0,00	0,00	0,00	0,00	0,00	0,00	0,00	0,00	0,00	0,00	0,00
Locomoción Servicios Grales. (Comercio e Industria			0,00	0,00	0,00	0,00	0,00	0,00	0,00	0,00	0,00
N 23100.130701.171.	0,00	0,00	0,00	0,00	0,00	0,00	0,00	0,00	0,00	0,00	0,00
Locomoción personal Parques y Jardines			0,00	0,00	0,00	0,00	0,00	0,00	0,00	0,00	0,00
N 23100.130901.410.	0,00	0,00	0,00	0,00	0,00	0,00	0,00	0,00	0,00	0,00	0,00
Locomoción personal Agricultura			0,00	0,00	0,00	0,00	0,00	0,00	0,00	0,00	0,00
N 23120.000001.912.	1.000,00	0,00	1.000,00	0,00	0,00	0,00	0,00	0,00	1.000,00	100,00	0,00
Locomoción personal eventual			0,00	0,00	0,00	0,00	0,00	0,00	1.000,00	0,00	0,00
N 23120.000001.920.	2.000,00	0,00	2.000,00	0,00	0,00	0,00	0,00	0,00	2.000,00	100,00	0,00
Locomoción Administración General			0,00	0,00	0,00	0,00	0,00	0,00	2.000,00	0,00	0,00
N 23120.020101.920.	600,00	0,00	600,00	0,00	0,00	0,00	0,00	0,00	600,00	100,00	0,00
Locomoción Secretaria y Régimen Interior			0,00	0,00	0,00	0,00	0,00	0,00	600,00	0,00	0,00
N 23120.030101.931.	600,00	0,00	600,00	0,00	0,00	0,00	0,00	0,00	600,00	100,00	0,00
Locomoción personal Intervención-Fiscal. y Presup.			0,00	0,00	0,00	0,00	0,00	0,00	600,00	0,00	0,00
N 23120.030102.932.	600,00	0,00	600,00	0,00	0,00	0,00	0,00	0,00	600,00	100,00	0,00
Locomoción personal Intervención-Gestión Tribut.			0,00	0,00	0,00	0,00	0,00	0,00	600,00	0,00	0,00
N 23120.040101.934.	600,00	0,00	600,00	0,00	0,00	0,00	0,00	0,00	600,00	100,00	0,00
Locomoción personal Tesorería			0,00	0,00	0,00	0,00	0,00	0,00	600,00	0,00	0,00
N 23120.050101.920.	500,00	0,00	500,00	0,00	0,00	0,00	0,00	0,00	500,00	100,00	0,00
Locomoción personal Contratación			0,00	0,00	0,00	0,00	0,00	0,00	500,00	0,00	0,00
N 23120.060102.150.	1.500,00	0,00	1.500,00	58,14	58,14	0,00	0,00	0,00	1.405,76	93,72	0,00
Locomoción Servicio de Urbanismo e Infraestructura			36,10	0,00	58,14	0,00	0,00	0,00	1.500,00	3,88	0,00
N 23120.070101.132.	850,00	0,00	850,00	479,62	479,62	0,00	0,00	0,00	311,05	36,59	0,00
Locomoción personal Seguridad			59,33	0,00	479,62	0,00	0,00	0,00	850,00	56,43	0,00

# Ayuntamiento de Vélez Málaga - 2014

Estado de Situación del Presupuesto de Gastos 31/03/2014

R.C. Económ. C. Org. C. Prog. Espec	INICIAL	MODIFICAC.	ACTUAL	A	D	O	P	RP	Saldo	%	% O s/ Cred.
PARTIDA		INC. REMAN.	RC PEND + N D	Pendiente	Pendiente	Pendiente	Pendiente	Reintegros	Remanente	D s/ Cred.	RP s/ O
N 23120.070102.134.	500,00	0,00	500,00	204,59	204,59	204,59	204,59	204,59	295,41	59,08	40,92
Locomoción personal Protección Civil	0,00	0,00	0,00	0,00	0,00	0,00	0,00	0,00	295,41	40,92	100,00
N 23120.070201.133.	850,00	0,00	850,00	0,00	0,00	0,00	0,00	0,00	850,00	100,00	0,00
Locomoción personal Movilidad y aparcamientos	0,00	0,00	0,00	0,00	0,00	0,00	0,00	0,00	850,00	0,00	0,00
N 23120.080101.230.	500,00	0,00	500,00	0,00	0,00	0,00	0,00	0,00	500,00	100,00	0,00
Locomoción personal Servicios Sociales	0,00	0,00	0,00	0,00	0,00	0,00	0,00	0,00	500,00	0,00	0,00
N 23120.090101.920.	500,00	0,00	500,00	0,00	0,00	0,00	0,00	0,00	500,00	100,00	0,00
Locomoción personal Recursos Humanos	0,00	0,00	0,00	0,00	0,00	0,00	0,00	0,00	500,00	0,00	0,00
N 23120.100101.926.	500,00	0,00	500,00	0,00	0,00	0,00	0,00	0,00	500,00	100,00	0,00
Locomoción personal Informática	0,00	0,00	0,00	0,00	0,00	0,00	0,00	0,00	500,00	0,00	0,00
N 23120.110101.340.	600,00	0,00	600,00	0,00	0,00	0,00	0,00	0,00	600,00	100,00	0,00
Locomoción personal Deportes	0,00	0,00	0,00	0,00	0,00	0,00	0,00	0,00	600,00	0,00	0,00
N 23120.110301.179.	200,00	0,00	200,00	0,00	0,00	0,00	0,00	0,00	200,00	100,00	0,00
Locomoción personal Playas	0,00	0,00	0,00	0,00	0,00	0,00	0,00	0,00	200,00	0,00	0,00
N 23120.130201.164.	200,00	0,00	200,00	0,00	0,00	0,00	0,00	0,00	200,00	100,00	0,00
Locomoción Cementerios	0,00	0,00	0,00	0,00	0,00	0,00	0,00	0,00	200,00	0,00	0,00
N 23120.130301.431.	200,00	0,00	200,00	0,00	0,00	0,00	0,00	0,00	200,00	100,00	0,00
Locomoción Servicios Grales. (Comercio e Industria	0,00	0,00	0,00	0,00	0,00	0,00	0,00	0,00	200,00	0,00	0,00
N 23120.130701.171.	300,00	0,00	300,00	0,00	0,00	0,00	0,00	0,00	300,00	100,00	0,00
Locomoción personal Parques y Jardines	0,00	0,00	0,00	0,00	0,00	0,00	0,00	0,00	300,00	0,00	0,00
N 23120.130901.410.	300,00	0,00	300,00	0,00	0,00	0,00	0,00	0,00	300,00	100,00	0,00
Locomoción personal Agricultura	0,00	0,00	0,00	0,00	0,00	0,00	0,00	0,00	300,00	0,00	0,00
<b>Total Económico 231 :</b>	<b>14.400,00</b>	<b>0,00</b>	<b>14.400,00</b>	<b>1.054,35</b>	<b>1.054,35</b>	<b>516,59</b>	<b>204,59</b>	<b>204,59</b>	<b>13.250,22</b>	<b>92,02</b>	<b>3,59</b>
		<b>0,00</b>	<b>95,43</b>	<b>0,00</b>	<b>537,76</b>	<b>312,00</b>	<b>0,00</b>	<b>0,00</b>	<b>13.883,41</b>	<b>7,32</b>	<b>39,60</b>
N 23300.010101.912.	200.000,00	0,00	200.000,00	33.274,74	33.274,74	0,00	0,00	0,00	-22,40	-0,01	0,00
Indemnizaciones asistencia a sesiones	0,00	0,00	166.747,66	0,00	33.274,74	0,00	0,00	0,00	200.000,00	16,64	0,00
N 23300.090101.920.	5.000,00	0,00	5.000,00	0,00	0,00	0,00	0,00	0,00	5.000,00	100,00	0,00
Indemnizaciones asistencia a tribunales	0,00	0,00	0,00	0,00	0,00	0,00	0,00	0,00	5.000,00	0,00	0,00
<b>Total Económico 233 :</b>	<b>205.000,00</b>	<b>0,00</b>	<b>205.000,00</b>	<b>33.274,74</b>	<b>33.274,74</b>	<b>0,00</b>	<b>0,00</b>	<b>0,00</b>	<b>4.977,60</b>	<b>2,43</b>	<b>0,00</b>
		<b>0,00</b>	<b>166.747,66</b>	<b>0,00</b>	<b>33.274,74</b>	<b>0,00</b>	<b>0,00</b>	<b>0,00</b>	<b>205.000,00</b>	<b>16,23</b>	<b>0,00</b>
<b>Total Art. 23 :</b>	<b>234.600,00</b>	<b>0,00</b>	<b>234.600,00</b>	<b>34.686,87</b>	<b>34.686,87</b>	<b>874,37</b>	<b>218,70</b>	<b>218,70</b>	<b>233.070,04</b>	<b>14,10</b>	<b>0,37</b>
		<b>0,00</b>	<b>166.843,09</b>	<b>0,00</b>	<b>33.812,50</b>	<b>655,67</b>	<b>0,00</b>	<b>0,00</b>	<b>233.725,63</b>	<b>14,79</b>	<b>25,01</b>

# Ayuntamiento de Vélez Málaga - 2014

Estado de Situación del Presupuesto de Gastos 31/03/2014

R C. Económ. C. Org. C.Prog. Espec	Inicial	Modificac.	Actual	A	D	O	P	RP	Saldo	%	%O s/Cred.
PARTIDA	Inc.Reman.	RC Pend.+ N D	A Pendiente	D Pendiente	O Pendiente	P Pendiente	Reintégrs	Remanente	%D s/Cred.	%	% RP s/O
N 27100.010101.929.	420.300,63	0,00	420.300,63	0,00	0,00	0,00	0,00	420.300,63	100,00	100,00	0,00
Fondo de contingencia (art. 31 Ley orgánica 2/2012)		0,00	0,00	0,00	0,00	0,00	0,00	420.300,63	0,00	0,00	0,00
<b>Total Económico 271 :</b>	<b>420.300,63</b>	<b>0,00</b>	<b>420.300,63</b>	<b>0,00</b>	<b>0,00</b>	<b>0,00</b>	<b>0,00</b>	<b>420.300,63</b>	<b>100,00</b>	<b>100,00</b>	<b>0,00</b>
<b>Total Art. 27 :</b>	<b>420.300,63</b>	<b>0,00</b>	<b>420.300,63</b>	<b>0,00</b>	<b>0,00</b>	<b>0,00</b>	<b>0,00</b>	<b>420.300,63</b>	<b>100,00</b>	<b>100,00</b>	<b>0,00</b>
<b>Total Cap. 2 :</b>	<b>27.334.103,31</b>	<b>738.544,47</b>	<b>28.072.647,78</b>	<b>13.737.344,63</b>	<b>5.684.391,25</b>	<b>2.758.671,94</b>	<b>2.758.671,94</b>	<b>6.113.973,41</b>	<b>21,78</b>	<b>21,78</b>	<b>20,25</b>
N 31000.040101.011.	494.901,13	0,00	494.901,13	15.650,83	15.650,83	15.650,83	15.650,83	479.250,30	96,84	96,84	3,16
Intereses de préstamos con Entidades financieras		0,00	0,00	0,00	0,00	0,00	0,00	479.250,30	3,16	3,16	100,00
N 31001.040101.011.	89.899,63	0,00	89.899,63	0,00	0,00	0,00	0,00	89.899,63	100,00	100,00	0,00
Intereses de préstamo canon de mejora		0,00	0,00	0,00	0,00	0,00	0,00	89.899,63	0,00	0,00	0,00
N 31002.040101.011.	1.727.393,30	0,00	1.727.393,30	0,00	0,00	0,00	0,00	1.727.393,30	100,00	100,00	0,00
Intereses de préstamo RD-lei 4/2012		0,00	0,00	0,00	0,00	0,00	0,00	1.727.393,30	0,00	0,00	0,00
N 31003.040101.011.	162.500,00	0,00	162.500,00	0,00	0,00	0,00	0,00	162.500,00	100,00	100,00	0,00
Intereses de operaciones de Tesorería		0,00	0,00	0,00	0,00	0,00	0,00	162.500,00	0,00	0,00	0,00
N 31004.040101.011.	1,00	0,00	1,00	0,00	0,00	0,00	0,00	1,00	100,00	100,00	0,00
Intereses de préstamo avalado a EMVIPSA (Bankia)		0,00	0,00	0,00	0,00	0,00	0,00	1,00	0,00	0,00	0,00
N 31005.040101.011.	203.328,49	0,00	203.328,49	0,00	0,00	0,00	0,00	203.328,49	100,00	100,00	0,00
Intereses de préstamo RD-lei 8/2013		0,00	0,00	0,00	0,00	0,00	0,00	203.328,49	0,00	0,00	0,00
<b>Total Económico 310 :</b>	<b>2.678.023,55</b>	<b>0,00</b>	<b>2.678.023,55</b>	<b>15.650,83</b>	<b>15.650,83</b>	<b>15.650,83</b>	<b>15.650,83</b>	<b>2.662.372,72</b>	<b>99,42</b>	<b>99,42</b>	<b>0,58</b>
<b>Total Art. 31 :</b>	<b>2.678.023,55</b>	<b>0,00</b>	<b>2.678.023,55</b>	<b>15.650,83</b>	<b>15.650,83</b>	<b>15.650,83</b>	<b>15.650,83</b>	<b>2.662.372,72</b>	<b>0,58</b>	<b>0,58</b>	<b>100,00</b>
N 35200.030101.011.	816.738,03	0,00	816.738,03	138.666,38	138.666,38	138.666,38	5.207,69	101.022,83	12,37	12,37	16,98
Intereses de demora		0,00	577.048,82	0,00	133.458,69	0,00	0,00	678.071,65	16,98	16,98	3,76
N 35202.040101.011.	119.242,98	0,00	119.242,98	0,00	0,00	0,00	0,00	0,00	0,00	0,00	0,00
Intereses aplazamiento Seguridad Social		0,00	119.242,98	0,00	0,00	0,00	0,00	119.242,98	0,00	0,00	0,00
N 35203.040101.011.	37.500,00	0,00	37.500,00	0,00	0,00	0,00	0,00	37.500,00	100,00	100,00	0,00
Intereses de demora aplazamiento derivación deuda		0,00	0,00	0,00	0,00	0,00	0,00	37.500,00	0,00	0,00	0,00

# Ayuntamiento de Vélez Málaga - 2014

Estado de Situación del Presupuesto de Gastos 31/03/2014

R.C. Económ. C. Org. C. Prog. Espec	INICIAL	Modificac. Inc./Reman.	Actual RC Pend.+ N/D	A Pendiente	D Pendiente	O Pendiente	P Pendiente	RP Reintegros	Saldo Remanente	% D s/Cred.	% O s/Cred.
<b>PARTIDA</b>											
Total Económico 352 :	973.481,01	0,00	973.481,01	138.666,38	138.666,38	138.666,38	5.207,69	5.207,69	138.522,83	14,23	14,24
N 35900.040101.011.	99.928,68	0,00	99.928,68	0,00	0,00	0,00	0,00	0,00	834.814,63	14,24	3,76
Otros gastos financieros	0,00	0,00	0,00	0,00	0,00	0,00	0,00	0,00	99.928,68	0,00	0,00
Total Económico 359 :	99.928,68	0,00	99.928,68	0,00	0,00	0,00	0,00	0,00	99.928,68	0,00	0,00
Total Art. 35 :	1.073.409,69	0,00	1.073.409,69	138.666,38	138.666,38	138.666,38	5.207,69	5.207,69	238.451,51	22,21	12,92
Total Cap. 3 :	3.751.433,24	0,00	3.751.433,24	154.317,21	154.317,21	154.317,21	20.858,52	20.858,52	2.900.824,23	77,33	4,11
N 41000.120101.241.	474.811,67	0,00	696.291,80	0,00	0,00	133.458,69	0,00	0,00	3.597.116,03	4,11	13,52
Transferencia OAL Desarrollo Integral Municipio	0,00	0,00	0,00	0,00	0,00	0,00	0,00	0,00	474.811,67	0,00	0,00
Total Económico 410 :	474.811,67	0,00	474.811,67	0,00	0,00	0,00	0,00	0,00	474.811,67	0,00	0,00
Total Art. 41 :	474.811,67	0,00	474.811,67	0,00	0,00	0,00	0,00	0,00	474.811,67	100,00	0,00
N 44900.120201.152.	0,00	0,00	0,00	0,00	0,00	0,00	0,00	0,00	0,00	0,00	0,00
Transf. EMVIPSA Limpieza y Consej. edif. municip.	0,00	0,00	0,00	0,00	0,00	0,00	0,00	0,00	0,00	0,00	0,00
N 44901.120201.152.	0,00	0,00	55.804,66	41.842,23	41.842,23	41.842,23	0,00	0,00	13.962,43	74,98	74,98
Transf. EMVIPSA Serv. Ayuda Domicilio Ley Depend.	0,00	0,00	0,00	0,00	0,00	0,00	0,00	0,00	0,00	0,00	0,00
N 44902.120201.152.	0,00	0,00	0,00	0,00	0,00	0,00	0,00	0,00	0,00	0,00	0,00
Transf. EMVIPSA Servicios Deportivos	0,00	0,00	0,00	0,00	0,00	0,00	0,00	0,00	0,00	0,00	0,00
N 44903.120201.152.	0,00	0,00	0,00	0,00	0,00	0,00	0,00	0,00	0,00	0,00	0,00
Transf. EMVIPSA mantenimiento edificios municip.	0,00	0,00	0,00	0,00	0,00	0,00	0,00	0,00	0,00	0,00	0,00
N 44904.120201.152.	0,00	0,00	0,00	0,00	0,00	0,00	0,00	0,00	0,00	0,00	0,00
Transf. EMVIPSA Servicio de alumbrado	0,00	0,00	0,00	0,00	0,00	0,00	0,00	0,00	0,00	0,00	0,00
N 44905.120201.152.	0,00	0,00	0,00	0,00	0,00	0,00	0,00	0,00	0,00	0,00	0,00
Transf. EMVIPSA Servicio de Guarderías Municipales	0,00	0,00	0,00	0,00	0,00	0,00	0,00	0,00	0,00	0,00	0,00
N 44906.120201.152.	0,00	0,00	0,00	0,00	0,00	0,00	0,00	0,00	0,00	0,00	0,00
Transf. EMVIPSA Serv. manten. y seguridad en playas	0,00	0,00	0,00	0,00	0,00	0,00	0,00	0,00	0,00	0,00	0,00

# Ayuntamiento de Vélez Málaga - 2014

Estado de Situación del Presupuesto de Gastos 31/03/2014

R. C. Económ. C. Org. C. Prog. Espec	Inicial	Modificac. Inc. Reman.	Actual RC Pend.+ N D	A A Pendiente	D D Pendiente	O O Pendiente	P P Pendiente	RP Reintegros	Saldo Remanente	% %D s/Cred.	% %O s/Cred.
PARTIDA											
N 44907.120201.152.	0,00	0,00	0,00	0,00	0,00	0,00	0,00	0,00	0,00	0,00	0,00
Transf. EMVIPSA Serv. custodia, manten. limp Urb.		0,00	0,00	0,00	0,00	0,00	0,00	0,00	0,00	0,00	0,00
N 44908.120201.152.	7.116.577,16	0,00	7.116.577,16	1.230.277,44	1.230.277,44	1.230.277,44	1.129.391,57	1.129.391,57	5.886.299,72	82,71	17,29
Transf. EMVIPSA financiación déficit explotación		0,00	0,00	0,00	0,00	100.885,87	0,00	0,00	5.886.299,72	17,29	91,80
<b>Total Económico 449 :</b>	<b>7.116.577,16</b>	<b>0,00</b>	<b>7.172.381,82</b>	<b>1.272.119,67</b>	<b>1.272.119,67</b>	<b>1.272.119,67</b>	<b>1.129.391,57</b>	<b>1.129.391,57</b>	<b>5.886.299,72</b>	<b>82,07</b>	<b>17,74</b>
		<b>55.804,66</b>	<b>13.962,43</b>	<b>0,00</b>	<b>0,00</b>	<b>142.728,10</b>	<b>0,00</b>	<b>0,00</b>	<b>5.900.262,15</b>	<b>17,74</b>	<b>88,78</b>
<b>Total Art. 44 :</b>	<b>7.116.577,16</b>	<b>0,00</b>	<b>7.172.381,82</b>	<b>1.272.119,67</b>	<b>1.272.119,67</b>	<b>1.272.119,67</b>	<b>1.129.391,57</b>	<b>1.129.391,57</b>	<b>5.886.299,72</b>	<b>82,07</b>	<b>17,74</b>
		<b>55.804,66</b>	<b>13.962,43</b>	<b>0,00</b>	<b>0,00</b>	<b>142.728,10</b>	<b>0,00</b>	<b>0,00</b>	<b>5.900.262,15</b>	<b>17,74</b>	<b>88,78</b>
N 46300.010101.942.	396.885,77	0,00	396.885,77	0,00	0,00	0,00	0,00	0,00	396.885,77	100,00	0,00
Mancomunidad de Municipios		0,00	0,00	0,00	0,00	0,00	0,00	0,00	396.885,77	0,00	0,00
<b>Total Económico 463 :</b>	<b>396.885,77</b>	<b>0,00</b>	<b>396.885,77</b>	<b>0,00</b>	<b>0,00</b>	<b>0,00</b>	<b>0,00</b>	<b>0,00</b>	<b>396.885,77</b>	<b>100,00</b>	<b>0,00</b>
		<b>0,00</b>	<b>0,00</b>	<b>0,00</b>	<b>0,00</b>	<b>0,00</b>	<b>0,00</b>	<b>0,00</b>	<b>396.885,77</b>	<b>0,00</b>	<b>0,00</b>
N 46600.010101.944.	4.900,00	0,00	4.900,00	4.330,09	4.330,09	4.330,09	0,00	0,00	569,91	11,63	88,37
Cuota FEMP		0,00	0,00	0,00	0,00	4.330,09	0,00	0,00	569,91	88,37	0,00
N 46600.110201.432.	0,00	0,00	0,00	0,00	0,00	0,00	0,00	0,00	0,00	0,00	0,00
Aportación APTA		0,00	0,00	0,00	0,00	0,00	0,00	0,00	0,00	0,00	0,00
N 46600.120101.324.	800,00	0,00	800,00	0,00	0,00	0,00	0,00	0,00	800,00	100,00	0,00
Aportaciones CEDER		0,00	0,00	0,00	0,00	0,00	0,00	0,00	800,00	0,00	0,00
<b>Total Económico 466 :</b>	<b>5.700,00</b>	<b>0,00</b>	<b>5.700,00</b>	<b>4.330,09</b>	<b>4.330,09</b>	<b>4.330,09</b>	<b>0,00</b>	<b>0,00</b>	<b>1.369,91</b>	<b>24,03</b>	<b>75,97</b>
		<b>0,00</b>	<b>0,00</b>	<b>0,00</b>	<b>0,00</b>	<b>4.330,09</b>	<b>0,00</b>	<b>0,00</b>	<b>1.369,91</b>	<b>75,97</b>	<b>0,00</b>
N 46700.070101.135.	1.207.732,25	0,00	1.207.732,25	0,00	0,00	0,00	0,00	0,00	1.207.732,25	100,00	0,00
Transf. Consorcio Provincial Extinción Incendios		0,00	0,00	0,00	0,00	0,00	0,00	0,00	1.207.732,25	0,00	0,00
N 46701.110201.432.	41.300,00	0,00	41.300,00	0,00	0,00	0,00	0,00	0,00	41.300,00	100,00	0,00
Transferencias Consorcio Turismo		0,00	0,00	0,00	0,00	0,00	0,00	0,00	41.300,00	0,00	0,00
<b>Total Económico 467 :</b>	<b>1.249.032,25</b>	<b>0,00</b>	<b>1.249.032,25</b>	<b>0,00</b>	<b>0,00</b>	<b>0,00</b>	<b>0,00</b>	<b>0,00</b>	<b>1.249.032,25</b>	<b>100,00</b>	<b>0,00</b>
		<b>0,00</b>	<b>0,00</b>	<b>0,00</b>	<b>0,00</b>	<b>0,00</b>	<b>0,00</b>	<b>0,00</b>	<b>1.249.032,25</b>	<b>0,00</b>	<b>0,00</b>
<b>Total Art. 46 :</b>	<b>1.651.618,02</b>	<b>0,00</b>	<b>1.651.618,02</b>	<b>4.330,09</b>	<b>4.330,09</b>	<b>4.330,09</b>	<b>0,00</b>	<b>0,00</b>	<b>1.647.287,93</b>	<b>99,74</b>	<b>0,26</b>
		<b>0,00</b>	<b>0,00</b>	<b>0,00</b>	<b>0,00</b>	<b>4.330,09</b>	<b>0,00</b>	<b>0,00</b>	<b>1.647.287,93</b>	<b>0,26</b>	<b>0,00</b>
N 47000.010101.241.	300.000,00	0,00	300.000,00	90.777,50	90.777,50	0,00	0,00	0,00	207.422,50	69,14	0,00
Plan de Empleo		0,00	1.800,00	0,00	90.777,50	0,00	0,00	0,00	300.000,00	30,26	0,00

# Ayuntamiento de Vélez Málaga - 2014

Estado de Situación del Presupuesto de Gastos 31/03/2014

R.C. Económ. C. Org. C. Prog. Espec	Inicial	Modificac. Inc. Reman.	Actual RC Pend.+ N D	A A Pendiente	D D Pendiente	O O Pendiente	P P Pendiente	RP Reintegros	Saldo Remanente	% D s/Cred.	% O s/Cred.
PARTIDA											
<b>Total Económico 470 :</b>	<b>300.000,00</b>	<b>0,00</b>	<b>300.000,00</b>	<b>90.777,50</b>	<b>90.777,50</b>	<b>0,00</b>	<b>0,00</b>	<b>0,00</b>	<b>207.422,50</b>	<b>69,14</b>	<b>0,00</b>
N 47900.130501.441.	1.900.000,00	0,00	1.900.000,00	111.145,52	111.145,52	111.145,52	36.954,70	36.954,70	1.788.854,48	94,15	5,85
Gastos diversos Servicio Transporte	0,00	0,00	0,00	0,00	0,00	74.190,82	0,00	0,00	1.788.854,48	5,85	33,25
N 47900.130601.161.	1.805.935,24	0,00	1.805.935,24	0,00	0,00	0,00	0,00	0,00	1.805.935,24	100,00	0,00
Transf. déficit explotación concesión serv. aguas	0,00	0,00	0,00	0,00	0,00	0,00	0,00	0,00	1.805.935,24	0,00	0,00
<b>Total Económico 479 :</b>	<b>3.705.935,24</b>	<b>0,00</b>	<b>3.705.935,24</b>	<b>111.145,52</b>	<b>111.145,52</b>	<b>111.145,52</b>	<b>36.954,70</b>	<b>36.954,70</b>	<b>3.594.789,72</b>	<b>97,00</b>	<b>3,00</b>
<b>Total Art. 47 :</b>	<b>4.005.935,24</b>	<b>0,00</b>	<b>4.005.935,24</b>	<b>201.923,02</b>	<b>201.923,02</b>	<b>111.145,52</b>	<b>36.954,70</b>	<b>36.954,70</b>	<b>3.802.212,22</b>	<b>94,91</b>	<b>2,77</b>
N 48000.030102.231.	4.300.000,00	0,00	4.300.000,00	0,00	0,00	0,00	0,00	0,00	0,00	0,00	0,00
Ayudas a la ciudadanía	0,00	0,00	4.300.000,00	0,00	0,00	0,00	0,00	0,00	4.300.000,00	0,00	0,00
N 48001.080101.231.	27.000,00	0,00	27.000,00	0,00	0,00	0,00	0,00	0,00	27.000,00	100,00	0,00
Subvenciones asociac. fines beneficios y asistenc.	0,00	0,00	0,00	0,00	0,00	0,00	0,00	0,00	27.000,00	0,00	0,00
N 48002.080101.231.	275.000,00	0,00	275.000,00	86.181,54	86.181,54	86.181,54	86.181,54	86.181,54	0,00	0,00	31,34
Ayudas de emergencias sociales	0,00	0,00	188.818,46	0,00	0,00	0,00	0,00	0,00	188.818,46	31,34	100,00
N 48003.080101.231.	294.027,78	0,00	294.027,78	65.691,11	65.691,11	65.691,11	46.705,57	46.705,57	35.527,78	12,08	22,34
Ayudas económicas a familias menores	0,00	0,00	192.808,89	0,00	0,00	18.985,54	0,00	0,00	228.336,67	22,34	71,10
<b>Total Económico 480 :</b>	<b>4.896.027,78</b>	<b>0,00</b>	<b>4.896.027,78</b>	<b>151.872,65</b>	<b>151.872,65</b>	<b>151.872,65</b>	<b>132.887,11</b>	<b>132.887,11</b>	<b>62.527,78</b>	<b>1,28</b>	<b>3,10</b>
N 48102.150301.324.	125.000,00	0,00	125.000,00	0,00	0,00	0,00	0,00	0,00	125.000,00	100,00	0,00
Subvención Libros de Texto Educación Primaria	0,00	0,00	0,00	0,00	0,00	0,00	0,00	0,00	125.000,00	0,00	0,00
N 48102.150401.324.	130.000,00	0,00	130.000,00	40.009,58	40.009,58	40.009,58	0,00	0,00	89.990,42	69,22	30,78
Subvención transporte universitario	0,00	0,00	0,00	0,00	0,00	40.009,58	0,00	0,00	89.990,42	30,78	0,00
<b>Total Económico 481 :</b>	<b>255.000,00</b>	<b>0,00</b>	<b>255.000,00</b>	<b>40.009,58</b>	<b>40.009,58</b>	<b>40.009,58</b>	<b>0,00</b>	<b>0,00</b>	<b>214.990,42</b>	<b>84,31</b>	<b>15,69</b>
N 48900.010101.912.	44.688,00	0,00	44.688,00	0,00	0,00	0,00	0,00	0,00	44.688,00	100,00	0,00
Aportaciones grupos políticos municipales	0,00	0,00	0,00	0,00	0,00	0,00	0,00	0,00	44.688,00	0,00	0,00
N 48900.080101.232.	20.000,00	0,00	20.000,00	0,00	0,00	0,00	0,00	0,00	20.000,00	100,00	0,00
Transferencias a organizaciones no gubernamentales	0,00	0,00	0,00	0,00	0,00	0,00	0,00	0,00	20.000,00	0,00	0,00



# Ayuntamiento de Vélez Málaga - 2014

Estado de Situación del Presupuesto de Gastos 31/03/2014

R.C. Económ. C. Org. C.Prog. Espec	Inicial	Modificac. Inc.Reman.	Actual RC Pend.+ N D	A Pendiente	D Pendiente	O Pendiente	P Pendiente	RP Reintegros	Saldo Remanente	% D s/Cred.	% O s/Cred.
PARTIDA				A	D	O	P				
N 48900.110101.341.	0,00	0,00	0,00	0,00	0,00	0,00	0,00	0,00	0,00	0,00	0,00
Subvenciones Deportes		0,00	0,00	0,00	0,00	0,00	0,00	0,00	0,00	0,00	0,00
N 48900.150101.334.	100.000,00	0,00	100.000,00	19.047,48	19.047,48	19.047,48	11.662,48	11.662,48	55.000,00	55,00	19,05
Transferencia Fundación María Zambrano		0,00	25.952,52	0,00	0,00	7.385,00	0,00	0,00	80.952,52	19,05	61,23
N 48901.010101.920.	45.000,00	0,00	45.000,00	21.132,36	21.132,36	3.132,36	0,00	0,00	-67.132,36	-149,18	6,96
Otras transferencias		0,00	91.000,00	0,00	18.000,00	3.132,36	0,00	0,00	41.867,64	46,96	0,00
N 48901.150101.334.	66.000,00	0,00	66.000,00	0,00	0,00	0,00	0,00	0,00	66.000,00	100,00	0,00
Transferencia Agrupación de Cofradías		0,00	0,00	0,00	0,00	0,00	0,00	0,00	66.000,00	0,00	0,00
N 48902.150201.334.	3.000,00	0,00	3.000,00	0,00	0,00	0,00	0,00	0,00	3.000,00	100,00	0,00
Transferencias Coros y danzas de Vélez Málaga		0,00	0,00	0,00	0,00	0,00	0,00	0,00	3.000,00	0,00	0,00
N 48903.150201.334.	3.000,00	0,00	3.000,00	0,00	0,00	0,00	0,00	0,00	3.000,00	0,00	0,00
Transferencias Coros y danzas de Torre del Mar		0,00	0,00	0,00	0,00	0,00	0,00	0,00	0,00	0,00	100,00
N 48904.150201.334.	3.000,00	0,00	3.000,00	0,00	0,00	0,00	0,00	0,00	3.000,00	100,00	0,00
Transf.Hdad. Ntra. Señora de los Remedios		0,00	0,00	0,00	0,00	0,00	0,00	0,00	3.000,00	0,00	0,00
N 48905.150201.334.	3.000,00	0,00	3.000,00	0,00	0,00	0,00	0,00	0,00	3.000,00	100,00	0,00
Transf. Hermandad Virgen del Carmen Torre del Mar		0,00	0,00	0,00	0,00	0,00	0,00	0,00	3.000,00	0,00	0,00
N 48906.150101.334.	220.000,00	0,00	220.000,00	44.898,81	44.898,81	44.898,81	44.664,97	44.664,97	175.101,19	79,59	20,41
Transf. Fundación Fomento Cultura, Educación y Des		0,00	0,00	0,00	0,00	233,84	0,00	0,00	175.101,19	20,41	99,48
N 48907.150301.323.	3.600,00	0,00	3.600,00	0,00	0,00	0,00	0,00	0,00	3.600,00	100,00	0,00
Subvención Convenio Escuela de Adultos		0,00	0,00	0,00	0,00	0,00	0,00	0,00	3.600,00	0,00	0,00
N 48908.080601.232.	11.400,00	0,00	11.400,00	10.640,00	10.640,00	10.640,00	0,00	0,00	760,00	6,67	93,33
Subvención movimiento cívico y voluntariado		0,00	0,00	0,00	0,00	10.640,00	0,00	0,00	760,00	93,33	0,00
N 48909.150201.334.	0,00	0,00	0,00	0,00	0,00	0,00	0,00	0,00	0,00	0,00	0,00
Transf. Nuestra Señora Remedios, manten. El Cerro		0,00	0,00	0,00	0,00	0,00	0,00	0,00	0,00	0,00	0,00
<b>Total Económico 489 :</b>	<b>522.688,00</b>	<b>0,00</b>	<b>522.688,00</b>	<b>98.718,65</b>	<b>98.718,65</b>	<b>80.718,65</b>	<b>56.327,45</b>	<b>56.327,45</b>	<b>307.016,83</b>	<b>58,74</b>	<b>15,44</b>
		<b>0,00</b>	<b>116.952,52</b>	<b>0,00</b>	<b>18.000,00</b>	<b>24.391,20</b>	<b>0,00</b>	<b>0,00</b>	<b>441.969,35</b>	<b>18,89</b>	<b>69,78</b>
<b>Total Art. 48 :</b>	<b>5.673.715,78</b>	<b>0,00</b>	<b>5.673.715,78</b>	<b>290.600,88</b>	<b>290.600,88</b>	<b>272.600,88</b>	<b>189.214,56</b>	<b>189.214,56</b>	<b>584.535,03</b>	<b>10,30</b>	<b>4,80</b>
		<b>0,00</b>	<b>4.798.579,87</b>	<b>0,00</b>	<b>18.000,00</b>	<b>83.386,32</b>	<b>0,00</b>	<b>0,00</b>	<b>5.401.114,90</b>	<b>5,12</b>	<b>69,41</b>
<b>Total Cap. 4 :</b>	<b>18.922.657,87</b>	<b>0,00</b>	<b>18.978.462,53</b>	<b>1.768.973,66</b>	<b>1.768.973,66</b>	<b>1.660.196,16</b>	<b>1.355.560,83</b>	<b>1.355.560,83</b>	<b>12.395.146,57</b>	<b>65,31</b>	<b>8,75</b>
		<b>55.804,66</b>	<b>4.814.342,30</b>	<b>0,00</b>	<b>108.777,50</b>	<b>304.635,33</b>	<b>0,00</b>	<b>0,00</b>	<b>17.318.266,37</b>	<b>9,32</b>	<b>81,65</b>
N 60003.060101.151.	131.913,15	0,00	131.913,15	0,00	0,00	0,00	0,00	0,00	131.913,15	100,00	0,00
Expropiación S.L. T-8		0,00	0,00	0,00	0,00	0,00	0,00	0,00	131.913,15	0,00	0,00

# Ayuntamiento de Vélez Málaga - 2014

Estado de Situación del Presupuesto de Gastos 31/03/2014

R.C. Económ. C. Org. C.Prog. Espec	Partida	Inicial	Modificac. Inc.Reman.	Actual RC Pend.+ N D	A Pendiente	D Pendiente	O Pendiente	P Pendiente	RP Reintegros	Saldo Remanente	% %D s/Cred.	% %O s/Cred.
	<b>Total Económico 600 :</b>	<b>131.913,15</b>	<b>0,00</b>	<b>131.913,15</b>	<b>0,00</b>	<b>0,00</b>	<b>0,00</b>	<b>0,00</b>	<b>0,00</b>	<b>131.913,15</b>	<b>100,00</b>	<b>0,00</b>
N 60902.000001.921.		0,00	0,00	30.083,51	0,00	0,00	0,00	0,00	0,00	30.083,51	100,00	0,00
	Liquidación excesos en obras municipales (2007)		30.083,51	0,00	0,00	0,00	0,00	0,00	0,00	30.083,51	0,00	0,00
N 60902.060102.151.		0,00	0,00	999,90	0,00	0,00	0,00	0,00	0,00	999,90	100,00	0,00
	PPQS-2006: Reaurb. conjunto Vélez Sol (1ª Fase)		999,90	0,00	0,00	0,00	0,00	0,00	0,00	999,90	0,00	0,00
N 60903.060102.151.		0,00	0,00	19.533,53	0,00	0,00	0,00	0,00	0,00	19.533,53	100,00	0,00
	Construcción de vías ciclistas		19.533,53	0,00	0,00	0,00	0,00	0,00	0,00	19.533,53	0,00	0,00
N 60904.000001.921.		0,00	0,00	1.052,46	0,00	0,00	0,00	0,00	0,00	1.052,46	100,00	0,00
	Liquidación excesos en obras municipales		1.052,46	0,00	0,00	0,00	0,00	0,00	0,00	1.052,46	0,00	0,00
N 60904.060102.155.		0,00	0,00	838,00	0,00	0,00	0,00	0,00	0,00	838,00	100,00	0,00
	Circunvalación norte del núcleo de Vélez-Málaga		838,00	0,00	0,00	0,00	0,00	0,00	0,00	838,00	0,00	0,00
N 60905.060102.155.		0,00	0,00	11.629,48	0,00	0,00	0,00	0,00	0,00	11.629,48	100,00	0,00
	Urb. tramo urbano carretera de Arenas, Fases 2 y 3		11.629,48	0,00	0,00	0,00	0,00	0,00	0,00	11.629,48	0,00	0,00
N 60906.060102.155.		0,00	0,00	4.538,65	0,00	0,00	0,00	0,00	0,00	4.538,65	100,00	0,00
	Pavim. camino acceso a los Neses-Benjarafé Alto		4.538,65	0,00	0,00	0,00	0,00	0,00	0,00	4.538,65	0,00	0,00
N 60907.060102.155.		0,00	0,00	578,37	0,00	0,00	0,00	0,00	0,00	578,37	100,00	0,00
	Pavim. camino Las Monjas-Benjarafé Alto, vial V-N		578,37	0,00	0,00	0,00	0,00	0,00	0,00	578,37	0,00	0,00
N 60908.060102.452.		0,00	0,00	555,37	0,00	0,00	0,00	0,00	0,00	555,37	100,00	0,00
	Recog. aguas pluviales T.M. 2º Fase Caleta y Vélez		555,37	0,00	0,00	0,00	0,00	0,00	0,00	555,37	0,00	0,00
N 60912.150101.336.		0,00	0,00	31.872,16	0,00	0,00	0,00	0,00	0,00	31.872,16	100,00	0,00
	Parque arqueológico Playa Fenicia		31.872,16	0,00	0,00	0,00	0,00	0,00	0,00	31.872,16	0,00	0,00
N 60913.060102.155.		0,00	0,00	0,59	0,00	0,00	0,00	0,00	0,00	0,59	100,00	0,00
	Recogida aguas pluviales T.M. c/ Valdepeñas		0,59	0,00	0,00	0,00	0,00	0,00	0,00	0,59	0,00	0,00
N 60918.060102.151.		0,00	0,00	3.285,38	0,00	0,00	0,00	0,00	0,00	3.285,38	100,00	0,00
	Urb. c/ Genero Rincón y transversales en T.M		3.285,38	0,00	0,00	0,00	0,00	0,00	0,00	3.285,38	0,00	0,00
N 60919.060102.155.		0,00	0,00	670,00	0,00	0,00	0,00	0,00	0,00	670,00	100,00	0,00
	Ref. firme y acerado Cuesta del Visillo y otras		670,00	0,00	0,00	0,00	0,00	0,00	0,00	670,00	0,00	0,00
N 60920.060102.151.		0,00	0,00	701,01	0,00	0,00	0,00	0,00	0,00	701,01	100,00	0,00
	Obras en accesibilidad urbano y playas en T.M.		701,01	0,00	0,00	0,00	0,00	0,00	0,00	701,01	0,00	0,00
N 60921.060102.151.		0,00	0,00	1.435,94	0,00	0,00	0,00	0,00	0,00	1.435,94	100,00	0,00
	Plan de accesibilidad en Vélez-Málaga		1.435,94	0,00	0,00	0,00	0,00	0,00	0,00	1.435,94	0,00	0,00

# Ayuntamiento de Vélez Málaga - 2014

Estado de Situación del Presupuesto de Gastos 31/03/2014

R. C. Económ. C. Org. C. Prog. Espec	Inicial	Modificac. Inc. Reman.	Actual RC Pend.+ N D	A A Pendiente	D D Pendiente	O O Pendiente	P P Pendiente	RP Reintegros	Saldo Remanente	% %D s/Cred.	% %O s/Cred.
PARTIDA											
N 60922.060102.151.	0,00	0,00	670,00	0,00	0,00	0,00	0,00	0,00	670,00	100,00	0,00
Obras saneamiento zona oriental de Lagos		670,00	0,00	0,00	0,00	0,00	0,00	0,00	670,00	0,00	0,00
N 60924.060102.151.	0,00	0,00	3.480,00	0,00	0,00	0,00	0,00	0,00	3.480,00	100,00	0,00
Proyecto zona descanso vías ciclistas		3.480,00	0,00	0,00	0,00	0,00	0,00	0,00	3.480,00	0,00	0,00
N 60927.060102.155.	0,00	0,00	367,58	0,00	0,00	0,00	0,00	0,00	367,58	100,00	0,00
Urb. pasajes transv. c/ Río Seco-Las Melosas T.M.		367,58	0,00	0,00	0,00	0,00	0,00	0,00	367,58	0,00	0,00
<b>Total Económico 609 :</b>	<b>0,00</b>	<b>0,00</b>	<b>112.291,93</b>	<b>0,00</b>	<b>0,00</b>	<b>0,00</b>	<b>0,00</b>	<b>0,00</b>	<b>112.291,93</b>	<b>100,00</b>	<b>0,00</b>
		<b>112.291,93</b>	<b>0,00</b>	<b>0,00</b>	<b>0,00</b>	<b>0,00</b>	<b>0,00</b>	<b>0,00</b>	<b>112.291,93</b>	<b>0,00</b>	<b>0,00</b>
<b>Total Art. 60 :</b>	<b>131.913,15</b>	<b>0,00</b>	<b>244.205,08</b>	<b>0,00</b>	<b>0,00</b>	<b>0,00</b>	<b>0,00</b>	<b>0,00</b>	<b>244.205,08</b>	<b>100,00</b>	<b>0,00</b>
		<b>112.291,93</b>	<b>0,00</b>	<b>0,00</b>	<b>0,00</b>	<b>0,00</b>	<b>0,00</b>	<b>0,00</b>	<b>244.205,08</b>	<b>0,00</b>	<b>0,00</b>
N 61900.060102.151.	135.000,00	0,00	135.000,00	0,00	0,00	0,00	0,00	0,00	135.000,00	100,00	0,00
Aportación municipal Urbanización SG-T-11		0,00	0,00	0,00	0,00	0,00	0,00	0,00	135.000,00	0,00	0,00
N 61900.060102.452.	0,00	0,00	564.795,12	0,00	0,00	0,00	0,00	0,00	564.795,12	100,00	0,00
Programa actuaciones financiado con mejora 2007		564.795,12	0,00	0,00	0,00	0,00	0,00	0,00	564.795,12	0,00	0,00
N 61900.130701.171.2013001	0,00	0,00	158.276,70	115,51	115,51	115,51	115,51	115,51	0,00	0,00	0,07
PFEA-01-13 "Obras mejora Parq Jurado Lorca y Jardi		158.276,70	158.161,19	0,00	0,00	0,00	0,00	0,00	158.161,19	0,07	100,00
N 61901.060102.151.	0,00	0,00	421,71	0,00	0,00	0,00	0,00	0,00	421,71	100,00	0,00
Construcción y mejora rotonda Chiliches con N-340		421,71	0,00	0,00	0,00	0,00	0,00	0,00	421,71	0,00	0,00
N 61901.130901.454.2013001	0,00	0,00	158.276,70	317,34	317,34	317,34	317,34	317,34	0,00	0,00	0,20
PFEA-02-13 "Mejora Caminos Rurales T.M. de V.M.		158.276,70	157.959,36	0,00	0,00	0,00	0,00	0,00	157.959,36	0,20	100,00
N 61902.060102.151.	0,00	0,00	200,32	0,00	0,00	0,00	0,00	0,00	200,32	100,00	0,00
Mejora medioambiental entorno Torre Chiliches		200,32	0,00	0,00	0,00	0,00	0,00	0,00	200,32	0,00	0,00
N 61902.060102.155.	0,00	0,00	212,63	0,00	0,00	0,00	0,00	0,00	212,63	100,00	0,00
Mejora accesibilidad c/ La Carrera (2ª Fase)		212,63	0,00	0,00	0,00	0,00	0,00	0,00	212,63	0,00	0,00
N 61902.060102.164.2013001	0,00	0,00	146.353,40	5.300,09	5.300,09	5.300,09	4.574,82	4.574,82	0,00	0,00	3,62
PFEA-04-13 "Repar.Instalac.Deportivas.Plan de pint		146.353,40	141.053,31	0,00	0,00	725,27	0,00	0,00	141.053,31	3,62	86,32
N 61902.060102.165.	20.000,00	0,00	20.000,00	0,00	0,00	0,00	0,00	0,00	20.000,00	100,00	0,00
Diversas obras de infraestructura en alumbrado		0,00	0,00	0,00	0,00	0,00	0,00	0,00	20.000,00	0,00	0,00
N 61902.130701.171.	0,00	0,00	2.191,37	0,00	0,00	0,00	0,00	0,00	2.191,37	100,00	0,00
Mejora de parques y jardienes (Plan Provincial)		2.191,37	0,00	0,00	0,00	0,00	0,00	0,00	2.191,37	0,00	0,00
N 61903.060102.155.	201.754,01	37.916,70	433.496,71	69.575,00	69.575,00	0,00	0,00	0,00	357.663,31	82,51	0,00
PPOS 2012		193.826,00	6.258,40	0,00	69.575,00	0,00	0,00	0,00	433.496,71	16,05	0,00

# Ayuntamiento de Vélez Málaga - 2014

Estado de Situación del Presupuesto de Gastos 31/03/2014

R.C. Económ. C. Org. C. Prog. Espec	Inicial	Modificac. Inc. Reman.	Actual RC Pend.+ N D	A A Pendiente	D D Pendiente	O O Pendiente	P P Pendiente	RP Reintegros	Saldo Remanente	% %D s/Cred.	% %O s/Cred.
<b>PARTIDA</b>											
N 61903.060102.165.	0,00	0,00	3.789,76	0,00	0,00	0,00	0,00	0,00	3.789,76	100,00	0,00
Diversas obras de infraestructura en alumbrado		3.789,76	0,00	0,00	0,00	0,00	0,00	0,00	3.789,76	0,00	0,00
N 61904.060102.151.	0,00	0,00	273,33	0,00	0,00	0,00	0,00	0,00	273,33	100,00	0,00
Acond. zonas libres parques infantiles Triana. T.M		273,33	0,00	0,00	0,00	0,00	0,00	0,00	273,33	0,00	0,00
N 61904.060102.155.	0,00	0,00	350,82	0,00	0,00	0,00	0,00	0,00	350,82	100,00	0,00
Mano de obra PFEA 2009		350,82	0,00	0,00	0,00	0,00	0,00	0,00	350,82	0,00	0,00
N 61905.060102.151.	0,00	0,00	442.108,89	253.077,19	253.077,19	28.154,69	0,00	0,00	33.083,95	7,48	6,37
Plan Director Fortaleza		442.108,89	155.947,75	0,00	224.922,50	28.154,69	0,00	0,00	413.954,20	57,24	0,00
N 61905.130701.171.	120.000,00	0,00	120.000,00	0,00	0,00	0,00	0,00	0,00	120.000,00	100,00	0,00
Remodelación Parque Jurado Lorca		0,00	0,00	0,00	0,00	0,00	0,00	0,00	120.000,00	0,00	0,00
N 61906.060102.151.	0,00	0,00	148,81	0,00	0,00	0,00	0,00	0,00	148,81	100,00	0,00
Mejora accesibilidad c/ La Carrera (1ª Fase)		148,81	0,00	0,00	0,00	0,00	0,00	0,00	148,81	0,00	0,00
N 61906.060102.155.	0,00	0,00	3.917,02	0,00	0,00	0,00	0,00	0,00	3.917,02	100,00	0,00
PFEA-2007		3.917,02	0,00	0,00	0,00	0,00	0,00	0,00	3.917,02	0,00	0,00
N 61906.060102.171.	0,00	0,00	1.747.572,52	1.747.572,52	1.747.572,52	214.523,67	214.523,67	0,00	0,00	0,00	12,28
Jardín botánico El Cerro		1.747.572,52	0,00	0,00	1.533.048,85	0,00	0,00	0,00	1.533.048,85	100,00	100,00
N 61908.060102.155.	0,00	0,00	39.720,01	0,00	0,00	0,00	0,00	0,00	39.720,01	100,00	0,00
Reurb. Avda. Andalucía, c/ Princesa en T. del Mar		39.720,01	0,00	0,00	0,00	0,00	0,00	0,00	39.720,01	0,00	0,00
N 61909.060102.155.	0,00	0,00	849,99	0,00	0,00	0,00	0,00	0,00	849,99	100,00	0,00
Renov. pavimentos y serv. urb. Cañaverál de T.Mar		849,99	0,00	0,00	0,00	0,00	0,00	0,00	849,99	0,00	0,00
N 61911.130701.171.	1.000,00	0,00	1.000,00	0,00	0,00	0,00	0,00	0,00	1.000,00	100,00	0,00
Actuaciones para mejora en parques y jardines		0,00	0,00	0,00	0,00	0,00	0,00	0,00	1.000,00	0,00	0,00
N 61912.060102.155.	0,00	0,00	3.253,80	0,00	0,00	0,00	0,00	0,00	3.253,80	100,00	0,00
Adec. y ornamentación rotondas V-M por Cno. Málaga		3.253,80	0,00	0,00	0,00	0,00	0,00	0,00	3.253,80	0,00	0,00
N 61913.060102.155.	0,00	0,00	372,96	0,00	0,00	0,00	0,00	0,00	372,96	100,00	0,00
Acondicionamiento y mejoras en vías públicas		372,96	0,00	0,00	0,00	0,00	0,00	0,00	372,96	0,00	0,00
N 61914.060102.155.	0,00	0,00	13.759,47	0,00	0,00	0,00	0,00	0,00	13.759,47	100,00	0,00
PROS 2009		13.759,47	0,00	0,00	0,00	0,00	0,00	0,00	13.759,47	0,00	0,00
N 61915.060102.454.	0,00	0,00	57.705,81	0,00	0,00	0,00	0,00	0,00	57.705,81	100,00	0,00
Acondicionamiento de caminos rurales		57.705,81	0,00	0,00	0,00	0,00	0,00	0,00	57.705,81	0,00	0,00
N 61916.060102.151.	0,00	0,00	114.707,00	0,00	0,00	0,00	0,00	0,00	114.707,00	100,00	0,00
Centro Comercial Abierto		114.707,00	0,00	0,00	0,00	0,00	0,00	0,00	114.707,00	0,00	0,00
N 61916.060102.155.	0,00	0,00	346,08	0,00	0,00	0,00	0,00	0,00	346,08	100,00	0,00
Carretera Valle-Niza (paralela Arroyo Marin)		346,08	0,00	0,00	0,00	0,00	0,00	0,00	346,08	0,00	0,00

# Ayuntamiento de Vélez Málaga - 2014

Estado de Situación del Presupuesto de Gastos 31/03/2014

R C. Económ. C. Org. C. Prog. Espec	Inicial	Modificac. Inc.Remar.	Actual RC Pend.+ N D	A Pendiente	D Pendiente	O Pendiente	P Pendiente	RP Reintegros	Saldo Remanente	% D s/Cred.	% O s/Cred.
PARTIDA											
N 61916.060102.454.	0,00	0,00	41.007,34	0,00	0,00	0,00	0,00	0,00	41.007,34	100,00	0,00
Mejora Camino de los Pepones 2ª Fase		41.007,34	0,00	0,00	0,00	0,00	0,00	0,00	41.007,34	0,00	0,00
N 61916.130901.454.	0,00	0,00	42.773,38	0,00	0,00	0,00	0,00	0,00	42.773,38	100,00	0,00
Acondicionamiento caminos rurales		42.773,38	0,00	0,00	0,00	0,00	0,00	0,00	42.773,38	0,00	0,00
N 61917.060102.155.	0,00	0,00	281,43	0,00	0,00	0,00	0,00	0,00	281,43	100,00	0,00
Adecuación y mejora acceso núcleo Zorrillas		281,43	0,00	0,00	0,00	0,00	0,00	0,00	281,43	0,00	0,00
N 61919.060102.151.	0,00	0,00	34.028,48	34.028,48	34.028,48	25.445,03	0,00	0,00	0,00	0,00	74,78
Remodelación Plaza Plazamar		34.028,48	0,00	0,00	8.583,45	25.445,03	0,00	0,00	8.583,45	100,00	0,00
N 61921.060102.151.	0,00	0,00	12,62	0,00	0,00	0,00	0,00	0,00	12,62	100,00	0,00
Renov. red alcantarillado de c/ Levante en T.M.		12,62	0,00	0,00	0,00	0,00	0,00	0,00	12,62	0,00	0,00
N 61927.060102.155.	339.486,76	0,00	339.486,76	0,00	0,00	0,00	0,00	0,00	339.486,76	100,00	0,00
Acondic. y mejora vías públicas e infraestructuras		0,00	0,00	0,00	0,00	0,00	0,00	0,00	339.486,76	0,00	0,00
N 61928.060102.155.	0,00	0,00	105,54	0,00	0,00	0,00	0,00	0,00	105,54	100,00	0,00
Renov. pavimento uso peatonal c/ San José en T.M.		105,54	0,00	0,00	0,00	0,00	0,00	0,00	105,54	0,00	0,00
N 61929.060102.155.	201.000,00	0,00	201.000,00	0,00	0,00	0,00	0,00	0,00	201.000,00	100,00	0,00
Acond y mejora vías públicas infr.Tenen Occidental		0,00	0,00	0,00	0,00	0,00	0,00	0,00	201.000,00	0,00	0,00
N 61930.060102.155.	0,00	0,00	8,28	0,00	0,00	0,00	0,00	0,00	8,28	100,00	0,00
Reparación berma N-340a entre Mezquitilla y Lagos		8,28	0,00	0,00	0,00	0,00	0,00	0,00	8,28	0,00	0,00
N 61935.060102.155.	0,00	0,00	3,44	0,00	0,00	0,00	0,00	0,00	3,44	100,00	0,00
Mejora acerado en c/ Baeza y otras en Vélez-Málaga		3,44	0,00	0,00	0,00	0,00	0,00	0,00	3,44	0,00	0,00
N 61936.060102.155.	0,00	0,00	45,18	0,00	0,00	0,00	0,00	0,00	45,18	100,00	0,00
Mejora acerado y serv. c/ Capuchinos y Hospitalico		45,18	0,00	0,00	0,00	0,00	0,00	0,00	45,18	0,00	0,00
N 61937.060102.155.	0,00	0,00	554,71	0,00	0,00	0,00	0,00	0,00	554,71	100,00	0,00
Mejora Infraestr. viaria Urb. Molino Velasco V.M.		554,71	0,00	0,00	0,00	0,00	0,00	0,00	554,71	0,00	0,00
N 61938.060102.155.	0,00	0,00	6,51	0,00	0,00	0,00	0,00	0,00	6,51	100,00	0,00
Reurbanización c/ Pancho López en Vélez-Málaga		6,51	0,00	0,00	0,00	0,00	0,00	0,00	6,51	0,00	0,00
N 61939.060102.155.	0,00	0,00	0,81	0,00	0,00	0,00	0,00	0,00	0,81	100,00	0,00
PFEA 2010: Gasto de Materiales		0,81	0,00	0,00	0,00	0,00	0,00	0,00	0,81	0,00	0,00
N 61940.060102.151.	0,00	0,00	563.321,32	0,00	0,00	0,00	0,00	0,00	563.321,32	100,00	0,00
Obras de mejora N-340 tramo Mezquitilla-Lagos		563.321,32	0,00	0,00	0,00	0,00	0,00	0,00	563.321,32	0,00	0,00
N 61941.060102.151.	0,00	0,00	25.548,72	0,00	0,00	0,00	0,00	0,00	25.548,72	100,00	0,00
Planes Provinciales Obras y Servicios 2010		25.548,72	0,00	0,00	0,00	0,00	0,00	0,00	25.548,72	0,00	0,00
N 61941.060102.155.	0,00	0,00	187,83	0,00	0,00	0,00	0,00	0,00	187,83	100,00	0,00
Obras urbaniz. Avda. Andalucía en T.M. 2ª Fase		187,83	0,00	0,00	0,00	0,00	0,00	0,00	187,83	0,00	0,00

# Ayuntamiento de Vélez Málaga - 2014

Estado de Situación del Presupuesto de Gastos 31/03/2014

R. C. Econom. C. Org. C. Prog. Espec	Inicial	Modificac. Inc.Reman.	Actual RC Pend.+ N D	A Pendiente	D Pendiente	O Pendiente	P Pendiente	RP Reintegros	Saldo Remanente	% D s/Cred.	% O s/Cred.
N 61942.060102.155.	0,00	0,00	10.921,02	0,00	0,00	0,00	0,00	0,00	10.921,02	100,00	0,00
Planes Provinciales Obras y Servicios 2011		10.921,02	0,00	0,00	0,00	0,00	0,00	0,00	10.921,02	0,00	0,00
N 61943.060102.155.	712.664,96	0,00	712.664,96	0,00	0,00	0,00	0,00	0,00	712.664,96	100,00	0,00
Acond y mejora vias públicas infraestruct (f.e.a.)		0,00	0,00	0,00	0,00	0,00	0,00	0,00	712.664,96	0,00	0,00
N 61945.060102.155.	50.000,00	0,00	50.000,00	0,00	0,00	0,00	0,00	0,00	50.000,00	100,00	0,00
Campaña refuerzo de calzada		0,00	0,00	0,00	0,00	0,00	0,00	0,00	50.000,00	0,00	0,00
N 61950.060102.155.	0,00	0,00	15.313,65	0,00	0,00	0,00	0,00	0,00	15.313,65	100,00	0,00
Paseo Marítimo Torre del Mar		0,00	0,00	0,00	0,00	0,00	0,00	0,00	15.313,65	0,00	0,00
N 61952.060102.155.	1.653.218,17	0,00	1.653.218,17	0,00	0,00	0,00	0,00	0,00	1.653.218,17	100,00	0,00
Desdoblamiento Camino de Torrox		0,00	0,00	0,00	0,00	0,00	0,00	0,00	1.653.218,17	0,00	0,00
N 61953.060102.155.	0,00	0,00	498.911,14	0,00	0,00	0,00	0,00	0,00	498.911,14	100,00	0,00
Peatonalización Tramo Sur C/ del Mar (Torre del Ma		498.911,14	0,00	0,00	0,00	0,00	0,00	0,00	498.911,14	0,00	0,00
N 61956.060102.155.	105.000,00	0,00	105.000,00	0,00	0,00	0,00	0,00	0,00	105.000,00	100,00	0,00
Mano de obra PFEA 2014		0,00	0,00	0,00	0,00	0,00	0,00	0,00	105.000,00	0,00	0,00
N 61957.060102.155.	285.000,00	0,00	285.000,00	0,00	0,00	0,00	0,00	0,00	285.000,00	100,00	0,00
Reurbanización Calle Princesa Torre del Mar		0,00	0,00	0,00	0,00	0,00	0,00	0,00	285.000,00	0,00	0,00
N 61958.060102.155.	164.000,00	0,00	164.000,00	0,00	0,00	0,00	0,00	0,00	164.000,00	100,00	0,00
Mejora Calle Pilar San Roque		0,00	0,00	0,00	0,00	0,00	0,00	0,00	164.000,00	0,00	0,00
N 61959.060102.155.	250.000,00	0,00	250.000,00	0,00	0,00	0,00	0,00	0,00	250.000,00	100,00	0,00
Peatonalización Calle Saladero Viejo		0,00	0,00	0,00	0,00	0,00	0,00	0,00	250.000,00	0,00	0,00
N 61965.060102.342.	0,00	0,00	970,27	0,00	0,00	0,00	0,00	0,00	970,27	100,00	0,00
Reparación cerramiento Polid. Fdo. Ruiz Hierro		970,27	0,00	0,00	0,00	0,00	0,00	0,00	970,27	0,00	0,00
N 61968.060102.155.	0,00	0,00	449,12	0,00	0,00	0,00	0,00	0,00	449,12	100,00	0,00
Mejoras infr. en sectores SUP CH-3 y CH-4 Chillehes		449,12	0,00	0,00	0,00	0,00	0,00	0,00	449,12	0,00	0,00
N 61969.060102.155.	0,00	0,00	583,11	0,00	0,00	0,00	0,00	0,00	583,11	100,00	0,00
Mejora camino rural Los Zorretes 2ª Fase		583,11	0,00	0,00	0,00	0,00	0,00	0,00	583,11	0,00	0,00
N 61971.060102.155.	0,00	0,00	7.049,52	0,00	0,00	0,00	0,00	0,00	7.049,52	100,00	0,00
PPOS 2008: c/ Portería del Carmen y c/ Los Moros		7.049,52	0,00	0,00	0,00	0,00	0,00	0,00	7.049,52	0,00	0,00
N 61973.060102.155.	0,00	0,00	124,56	0,00	0,00	0,00	0,00	0,00	124,56	100,00	0,00
Terminación acerdado / Central en los Puertas		124,56	0,00	0,00	0,00	0,00	0,00	0,00	124,56	0,00	0,00
N 61974.060102.155.	0,00	0,00	3.494,36	0,00	0,00	0,00	0,00	0,00	3.494,36	100,00	0,00
Urbanización zona Baja de la UE VM-25		3.494,36	0,00	0,00	0,00	0,00	0,00	0,00	3.494,36	0,00	0,00
N 61975.060102.155.2013001	0,00	0,00	124.137,00	12.356,42	12.356,42	12.356,42	10.699,63	10.699,63	0,00	0,00	9,95
PFEA-06-13 "Reurb.C/Cofrade Juan Acosta y Pesebre"		124.137,00	111.780,58	0,00	0,00	1.656,79	0,00	0,00	111.780,58	9,95	86,59

# Ayuntamiento de Vélez Málaga - 2014

Estado de Situación del Presupuesto de Gastos 31/03/2014

R C. Económ. C. Org. C. Prog. Espec	Inicial	Modificac. Inc.Reman.	Actual RC Pend.+ N D	A A Pendiente	D D Pendiente	O O Pendiente	P P Pendiente	RP Reintegros	Saldo Remanente	%	%D s/Cred.	%O s/Cred.
N 61976.060102.155.2013001	0,00	0,00	136.746,65	12.891,59	12.891,59	12.891,59	10.296,08	10.296,08	0,00	0,00	0,00	9,43
PFEA-07-13 "Reurb.C/Carril en Chiltches"		136.746,65	123.855,06	0,00	0,00	2.595,51	0,00	0,00	123.855,06	9,43	9,43	79,87
N 61977.060102.155.2013001	0,00	0,00	180.574,96	31.803,77	31.803,77	31.803,77	28.401,49	28.401,49	0,00	0,00	0,00	17,61
PFEA-08-13 "Reposic.de aceras y servicios Yucas"		180.574,96	148.771,19	0,00	0,00	3.402,28	0,00	0,00	148.771,19	17,61	17,61	89,30
N 61978.060102.155.2013001	0,00	0,00	106.847,86	1.225,45	1.225,45	1.225,45	718,46	718,46	0,00	0,00	0,00	1,15
PFEA-10-13 "Reposic.pavimentos y servicios viales"		106.847,86	105.622,41	0,00	0,00	506,99	0,00	0,00	105.622,41	1,15	1,15	58,63
N 61979.060102.155.2013001	0,00	0,00	63.263,53	3.775,53	3.775,53	3.775,53	1.703,58	1.703,58	0,00	0,00	0,00	5,97
PFEA-11-13 "Paviment.exterior de Nave creación Emp		63.263,53	59.488,00	0,00	0,00	2.071,95	0,00	0,00	59.488,00	5,97	5,97	45,12
<b>Total Económico 619 :</b>	<b>4.238.123,90</b>	<b>37.916,70</b>	<b>9.786.743,16</b>	<b>2.172.038,89</b>	<b>2.172.038,89</b>	<b>335.909,09</b>	<b>271.350,58</b>	<b>271.350,58</b>	<b>6.445.807,02</b>	<b>65,86</b>	<b>65,86</b>	<b>3,43</b>
		<b>5.510.702,56</b>	<b>1.168.897,25</b>	<b>0,00</b>	<b>1.836.129,80</b>	<b>64.558,51</b>	<b>0,00</b>	<b>0,00</b>	<b>9.450.834,07</b>	<b>22,19</b>	<b>22,19</b>	<b>80,78</b>
<b>Total Art. 61 :</b>	<b>4.238.123,90</b>	<b>37.916,70</b>	<b>9.786.743,16</b>	<b>2.172.038,89</b>	<b>2.172.038,89</b>	<b>335.909,09</b>	<b>271.350,58</b>	<b>271.350,58</b>	<b>6.445.807,02</b>	<b>65,86</b>	<b>65,86</b>	<b>3,43</b>
		<b>5.510.702,56</b>	<b>1.168.897,25</b>	<b>0,00</b>	<b>1.836.129,80</b>	<b>64.558,51</b>	<b>0,00</b>	<b>0,00</b>	<b>9.450.834,07</b>	<b>22,19</b>	<b>22,19</b>	<b>80,78</b>
N 62200.060102.231.	0,00	0,00	14.190,11	0,00	0,00	0,00	0,00	0,00	14.190,11	100,00	100,00	0,00
Adaptac. edificio atención personas con Alzheimer		14.190,11	0,00	0,00	0,00	0,00	0,00	0,00	14.190,11	0,00	0,00	0,00
N 62200.060102.333.	0,00	0,00	55.955,21	0,00	0,00	0,00	0,00	0,00	55.955,21	100,00	100,00	0,00
Museo de Arte Contemporáneo		55.955,21	0,00	0,00	0,00	0,00	0,00	0,00	55.955,21	0,00	0,00	0,00
N 62200.070101.132.	100.000,00	0,00	100.000,00	0,00	0,00	0,00	0,00	0,00	100.000,00	100,00	100,00	0,00
Renovación de las instalaciones de Policía Local		0,00	0,00	0,00	0,00	0,00	0,00	0,00	100.000,00	0,00	0,00	0,00
N 62200.120101.232.	0,00	0,00	1.088.000,00	0,00	0,00	0,00	0,00	0,00	1.088.000,00	0,00	0,00	0,00
Creación Vivero de empresas		1.088.000,00	1.088.000,00	0,00	0,00	0,00	0,00	0,00	1.088.000,00	0,00	0,00	0,00
N 62200.120101.241.	0,00	0,00	123.856,42	123.856,42	123.856,42	0,00	0,00	0,00	0,00	0,00	0,00	0,00
Construcción Centro Prestación Servicios de Empleo		123.856,42	0,00	0,00	123.856,42	0,00	0,00	0,00	123.856,42	100,00	100,00	0,00
N 62201.060102.164.2013001	0,00	0,00	127.233,45	4.191,53	4.191,53	4.191,53	3.596,58	3.596,58	0,00	0,00	0,00	3,29
PFEA-03-13 "Interv.Edif.Municipales:Pintura Cement		127.233,45	123.041,92	0,00	0,00	594,95	0,00	0,00	123.041,92	3,29	3,29	85,81
N 62201.060102.231.	0,00	0,00	163.775,30	0,00	0,00	0,00	0,00	0,00	163.775,30	100,00	100,00	0,00
Edf. de uso social en equipamiento El Romeral		163.775,30	0,00	0,00	0,00	0,00	0,00	0,00	163.775,30	0,00	0,00	0,00
N 62201.060102.320.2013001	0,00	0,00	50.299,25	3.020,57	3.020,57	3.020,57	2.761,09	2.761,09	0,00	0,00	0,00	6,01
PFEA-05-13 "Repar.Colegios Públicos del Municipio"		50.299,25	47.278,68	0,00	0,00	259,48	0,00	0,00	47.278,68	6,01	6,01	91,41
N 62201.060102.333.	0,00	0,00	29.397,98	0,00	0,00	0,00	0,00	0,00	29.397,98	100,00	100,00	0,00
Construcción centro de arte contemporáneo		29.397,98	0,00	0,00	0,00	0,00	0,00	0,00	29.397,98	0,00	0,00	0,00
N 62201.060102.920.	350.000,00	0,00	350.000,00	0,00	0,00	0,00	0,00	0,00	350.000,00	100,00	100,00	0,00
Actuaciones de mejora en edificios municipales		0,00	0,00	0,00	0,00	0,00	0,00	0,00	350.000,00	0,00	0,00	0,00

# Ayuntamiento de Vélez Málaga - 2014

Estado de Situación del Presupuesto de Gastos 31/03/2014

R.C. Económ. C. Org. C. Prog. C. Prog. Espec	Inicial	Modificac.	Actual	A	D	O	P	RP	Saldo	%	% O s/Cred.
PARTIDA	Inc. Reman.	RC Pend.+ N D	A Pendiente	D Pendiente	O Pendiente	P Pendiente	Reintegros	Remanente	% D s/Cred.	% RP s/O	
N 62201.060201.432.	0,00	0,00	342,88	0,00	0,00	0,00	0,00	0,00	342,88	100,00	0,00
Edf. usos múltiples (Pol. Industrial La Pañoleta)		342,88	0,00	0,00	0,00	0,00	0,00	0,00	342,88	0,00	0,00
N 62201.080501.321.	100.000,00	0,00	600.000,00	0,00	0,00	0,00	0,00	0,00	600.000,00	100,00	0,00
Construcción Escuela Infantil Benagiarfe		500.000,00	0,00	0,00	0,00	0,00	0,00	0,00	600.000,00	0,00	0,00
N 62201.110101.342.	1.000,00	0,00	1.000,00	0,00	0,00	0,00	0,00	0,00	1.000,00	100,00	0,00
Instalaciones deportivas		0,00	0,00	0,00	0,00	0,00	0,00	0,00	1.000,00	0,00	0,00
N 62201.150301.321.	0,00	0,00	50,00	0,00	0,00	0,00	0,00	0,00	50,00	100,00	0,00
Adapt. locales para Guardería Mpal. en Torre M.		50,00	0,00	0,00	0,00	0,00	0,00	0,00	50,00	0,00	0,00
N 62202.060102.151.	0,00	0,00	23,56	0,00	0,00	0,00	0,00	0,00	23,56	100,00	0,00
Const. edf. Almacén asociaciones vecinales V.M.		23,56	0,00	0,00	0,00	0,00	0,00	0,00	23,56	0,00	0,00
N 62202.060102.342.	0,00	0,00	8.381,60	0,00	0,00	0,00	0,00	0,00	8.381,60	100,00	0,00
Remod. integral Estadio Vívar Téllez, 2ª Fase		8.381,60	0,00	0,00	0,00	0,00	0,00	0,00	8.381,60	0,00	0,00
N 62202.080501.321.	100.000,00	0,00	600.000,00	0,00	0,00	0,00	0,00	0,00	600.000,00	100,00	0,00
Construcción Escuela Infantil Caleta de Vélez		500.000,00	0,00	0,00	0,00	0,00	0,00	0,00	600.000,00	0,00	0,00
N 62202.080501.422.	0,00	0,00	40.210,93	0,00	0,00	0,00	0,00	0,00	40.210,93	100,00	0,00
Guardería en zona norte de Vélez-Málaga		40.210,93	0,00	0,00	0,00	0,00	0,00	0,00	40.210,93	0,00	0,00
N 62202.130102.164.	60.000,00	0,00	60.000,00	0,00	0,00	0,00	0,00	0,00	60.000,00	100,00	0,00
Actuaciones en cementerios		0,00	0,00	0,00	0,00	0,00	0,00	0,00	60.000,00	0,00	0,00
N 62202.130301.431.	0,00	0,00	143,78	0,00	0,00	0,00	0,00	0,00	143,78	100,00	0,00
Reh. inst. interiores mercado mpal. minoristas T.M		143,78	0,00	0,00	0,00	0,00	0,00	0,00	143,78	0,00	0,00
N 62202.150101.333.	0,00	0,00	9.825,18	0,00	0,00	0,00	0,00	0,00	9.825,18	100,00	0,00
Museo Cofradías Semana Santa en Santa María		9.825,18	0,00	0,00	0,00	0,00	0,00	0,00	9.825,18	0,00	0,00
N 62203.060102.151.	0,00	0,00	440,26	0,00	0,00	0,00	0,00	0,00	440,26	100,00	0,00
Mejora accesos Edf. Mpal. para OALDIM-La Pañoleta		440,26	0,00	0,00	0,00	0,00	0,00	0,00	440,26	0,00	0,00
N 62204.060102.231.	0,00	0,00	119.179,41	0,00	0,00	0,00	0,00	0,00	119.179,41	100,00	0,00
Construcción Edf. Usos Múltiples en Benagiarfe		119.179,41	0,00	0,00	0,00	0,00	0,00	0,00	119.179,41	0,00	0,00
N 62204.060102.342.	0,00	0,00	424,83	0,00	0,00	0,00	0,00	0,00	424,83	100,00	0,00
Remod. integral Estadio Vívar Téllez Fase II y III		424,83	0,00	0,00	0,00	0,00	0,00	0,00	424,83	0,00	0,00
N 62204.060201.231.	0,00	0,00	2.600,06	0,00	0,00	0,00	0,00	0,00	2.600,06	100,00	0,00
Rehabilitación del Café Teatro en Triana		2.600,06	0,00	0,00	0,00	0,00	0,00	0,00	2.600,06	0,00	0,00
N 62205.060102.320.	0,00	0,00	2.644,10	0,00	0,00	0,00	0,00	0,00	2.644,10	100,00	0,00
Renov. inst. eléctrica C.P. Andalucía en Vélez-M.		2.644,10	0,00	0,00	0,00	0,00	0,00	0,00	2.644,10	0,00	0,00
N 62205.150301.321.	0,00	0,00	362,35	0,00	0,00	0,00	0,00	0,00	362,35	100,00	0,00
Subv. Equipamiento Guardería Municipal		362,35	0,00	0,00	0,00	0,00	0,00	0,00	362,35	0,00	0,00



# Ayuntamiento de Vélez Málaga - 2014

Estado de Situación del Presupuesto de Gastos 31/03/2014

R.C. Económ. C. Org. C.Prog. Espec	Inicial	Modificac. Inc.Reman.	Actual RC Pend.+ N D	A Pendiente	D Pendiente	O Pendiente	P Pendiente	RP Reintegros	Saldo Remanente	% D s/Cred.	% O s/Cred.
PARTIDA										%	% RP s/O
N 62206.060102.231.	0,00	0,00	1.368,62	0,00	0,00	0,00	0,00	0,00	1.368,62	100,00	0,00
Construcción Edf. Usos Múltiples en Almayate		1.368,62	0,00	0,00	0,00	0,00	0,00	0,00	1.368,62	0,00	0,00
N 62206.060102.320.	0,00	0,00	967,91	0,00	0,00	0,00	0,00	0,00	967,91	100,00	0,00
Renov. inst. eléctrica C.P. Custodio Puga de T.M.		967,91	0,00	0,00	0,00	0,00	0,00	0,00	967,91	0,00	0,00
N 62206.060201.333.	0,00	0,00	194.324,39	95.363,61	95.363,61	95.363,61	77.743,59	77.743,59	98.960,78	50,93	49,07
Centro de Interpretación de la Axarquía		194.324,39	0,00	0,00	0,00	17.620,02	0,00	0,00	98.960,78	49,07	81,52
N 62207.060102.320.	0,00	0,00	722,91	0,00	0,00	0,00	0,00	0,00	722,91	100,00	0,00
Renov. inst. eléctrica C.P. Axarquía de Vélez-M.		722,91	0,00	0,00	0,00	0,00	0,00	0,00	722,91	0,00	0,00
N 62208.060102.151.	0,00	0,00	9.941,69	0,00	0,00	0,00	0,00	0,00	9.941,69	100,00	0,00
Reforma Centro de Día de Mayores de Capuchinos		9.941,69	0,00	0,00	0,00	0,00	0,00	0,00	9.941,69	0,00	0,00
N 62208.060102.320.	0,00	0,00	5.868,49	0,00	0,00	0,00	0,00	0,00	5.868,49	100,00	0,00
Renov. inst. eléctrica C.P. N. Sra. Los Remedios		5.868,49	0,00	0,00	0,00	0,00	0,00	0,00	5.868,49	0,00	0,00
N 62208.060102.342.	0,00	0,00	5.867,52	0,00	0,00	0,00	0,00	0,00	5.867,52	100,00	0,00
Césped artificial campo fútbol Juan Azuaga T.M.		5.867,52	0,00	0,00	0,00	0,00	0,00	0,00	5.867,52	0,00	0,00
N 62208.150101.333.	600.000,00	0,00	600.000,00	0,00	0,00	0,00	0,00	0,00	600.000,00	100,00	0,00
Terminación obras rehab. Hospital San Juan de Dios		0,00	0,00	0,00	0,00	0,00	0,00	0,00	600.000,00	0,00	0,00
N 62209.060102.320.	0,00	0,00	1.735,46	0,00	0,00	0,00	0,00	0,00	1.735,46	100,00	0,00
Renov. inst. eléctrica C.P. Romeral y Torrejara		1.735,46	0,00	0,00	0,00	0,00	0,00	0,00	1.735,46	0,00	0,00
N 62209.060102.342.	0,00	0,00	15.940,93	0,00	0,00	0,00	0,00	0,00	15.940,93	100,00	0,00
Campo de fútbol de Benajarafé		15.940,93	0,00	0,00	0,00	0,00	0,00	0,00	15.940,93	0,00	0,00
N 62209.150101.333.	255.000,00	0,00	400.000,00	143.666,67	143.666,67	143.666,67	143.666,67	143.666,67	255.000,00	63,75	35,92
Adquisición Teatro Lope de Vega		145.000,00	1.333,33	0,00	0,00	0,00	0,00	0,00	256.333,33	35,92	100,00
N 62210.060102.231.	0,00	0,00	18.129,54	0,00	0,00	0,00	0,00	0,00	18.129,54	100,00	0,00
Ref. cubierta Centro Día Mayore de Torre del Mar		18.129,54	0,00	0,00	0,00	0,00	0,00	0,00	18.129,54	0,00	0,00
N 62210.060102.342.	0,00	0,00	131,06	0,00	0,00	0,00	0,00	0,00	131,06	100,00	0,00
Piscina en Cajiz		131,06	0,00	0,00	0,00	0,00	0,00	0,00	131,06	0,00	0,00
N 62210.150301.321.	0,00	0,00	72.358,25	0,00	0,00	0,00	0,00	0,00	4.208,00	5,82	0,00
Equipamiento E.I. La Fortaleza		72.358,25	68.150,25	0,00	0,00	0,00	0,00	0,00	72.358,25	0,00	0,00
N 62211.060102.320.	0,00	0,00	2.623,26	0,00	0,00	0,00	0,00	0,00	2.623,26	100,00	0,00
Const. centro educativo uso asociaciones vecinales		2.623,26	0,00	0,00	0,00	0,00	0,00	0,00	2.623,26	0,00	0,00
N 62211.060102.342.	86.362,88	0,00	374.059,87	0,00	0,00	0,00	0,00	0,00	86.362,88	23,09	0,00
Adapt piscinas y zonas dep. Pol. Fdo. Ruiz Hierro		287.696,99	287.696,99	0,00	0,00	0,00	0,00	0,00	374.059,87	0,00	0,00
N 62212.060102.231.	37.880,04	0,00	1.458.288,01	1.166.630,40	1.166.630,40	140.311,23	80.461,45	80.461,45	291.657,61	20,00	9,62
Construcción Centro de Servicios Sociales Comunita		1.420.407,97	0,00	0,00	1.026.319,17	59.849,78	0,00	0,00	1.317.976,78	80,00	57,34

# Avuntamiento de Velez Malaga - 2014

Estado de Situación del Presupuesto de Gastos 31/03/2014

R.C. Econom. C. Org. C. Prog. Espec	Inicial	Modificac. Inc. Reman.	Actual RC Pend.+ N D	A A Pendiente	D D Pendiente	O O Pendiente	P P Pendiente	RP Reintegros	Saldo Remanente	% %D s/Cred.	%O s/Cred.
PARTIDA											
N 62212.060102.342.	35.103,87	0,00	35.580,07	0,00	0,00	0,00	0,00	0,00	35.580,07	100,00	0,00
Pistas de padel y polideport parque Maria Zambrano		476,20	0,00	0,00	0,00	0,00	0,00	0,00	35.580,07	0,00	0,00
N 62213.060102.431.	339.343,66	0,00	748.430,39	0,00	0,00	0,00	0,00	0,00	339.343,66	45,34	0,00
Adaptacion Estacion de autobuses a Mercado municip		409.086,73	409.086,73	0,00	0,00	0,00	0,00	0,00	748.430,39	0,00	0,00
N 62215.060102.342.	0,00	0,00	1.046,83	0,00	0,00	0,00	0,00	0,00	1.046,83	100,00	0,00
Mejora piscina cubierta municipal		1.046,83	0,00	0,00	0,00	0,00	0,00	0,00	1.046,83	0,00	0,00
N 62215.110101.342.	23.386,61	0,00	23.386,61	0,00	0,00	0,00	0,00	0,00	23.386,61	100,00	0,00
Terminación Piscina cubierta Torre del Mar		0,00	0,00	0,00	0,00	0,00	0,00	0,00	23.386,61	0,00	0,00
N 62215.150301.321.	0,00	0,00	1.568,40	0,00	0,00	0,00	0,00	0,00	1.568,40	100,00	0,00
Adapt. ascos módulo infantil C.P. San Faustino		1.568,40	0,00	0,00	0,00	0,00	0,00	0,00	1.568,40	0,00	0,00
N 62216.060201.342.	0,00	0,00	0,74	0,00	0,00	0,00	0,00	0,00	0,74	100,00	0,00
Reh. vestuarios instal. dep. Paseo Marítimo T.M.		0,74	0,00	0,00	0,00	0,00	0,00	0,00	0,74	0,00	0,00
N 62217.060201.342.	0,00	0,00	65,08	0,00	0,00	0,00	0,00	0,00	65,08	100,00	0,00
Imper. vestuario, mejora est. Pol. Fdo. Ruiz Hierro		65,08	0,00	0,00	0,00	0,00	0,00	0,00	65,08	0,00	0,00
N 62219.110101.342.	0,00	0,00	341.913,10	261.932,79	261.932,79	5.874,94	5.874,94	5.874,94	79.980,31	23,39	1,72
Piscina Cubierta en Torre del Mar		341.913,10	0,00	0,00	256.057,85	0,00	0,00	0,00	336.038,16	76,61	100,00
N 62220.150301.321.	0,00	0,00	33,07	0,00	0,00	0,00	0,00	0,00	33,07	100,00	0,00
Eliminación barreras en C.P. Augusto Santiago B.		33,07	0,00	0,00	0,00	0,00	0,00	0,00	33,07	0,00	0,00
<b>Total Económico 622 :</b>	<b>2.088.077,06</b>	<b>0,00</b>	<b>7.862.688,86</b>	<b>1.798.661,99</b>	<b>1.798.661,99</b>	<b>392.428,55</b>	<b>314.104,32</b>	<b>314.104,32</b>	<b>4.039.438,97</b>	<b>51,37</b>	<b>4,99</b>
		<b>5.774.611,80</b>	<b>2.024.587,90</b>	<b>0,00</b>	<b>1.406.233,44</b>	<b>78.324,23</b>	<b>0,00</b>	<b>0,00</b>	<b>7.470.260,31</b>	<b>22,88</b>	<b>80,04</b>
N 62300.060102.155.	50.000,00	0,00	50.000,00	0,00	0,00	0,00	0,00	0,00	50.000,00	100,00	0,00
Maquinaria, instalaciones y utillaje		0,00	0,00	0,00	0,00	0,00	0,00	0,00	50.000,00	0,00	0,00
N 62302.060102.155.	0,00	0,00	3.338,72	0,00	0,00	0,00	0,00	0,00	3.338,72	100,00	0,00
Aportación municipal Soterramiento contenedores		3.338,72	0,00	0,00	0,00	0,00	0,00	0,00	3.338,72	0,00	0,00
<b>Total Económico 623 :</b>	<b>50.000,00</b>	<b>0,00</b>	<b>53.338,72</b>	<b>0,00</b>	<b>0,00</b>	<b>0,00</b>	<b>0,00</b>	<b>0,00</b>	<b>53.338,72</b>	<b>100,00</b>	<b>0,00</b>
		<b>3.338,72</b>	<b>0,00</b>	<b>0,00</b>	<b>0,00</b>	<b>0,00</b>	<b>0,00</b>	<b>0,00</b>	<b>53.338,72</b>	<b>0,00</b>	<b>0,00</b>
N 62400.070101.132.	33.599,28	0,00	33.599,28	0,00	0,00	0,00	0,00	0,00	33.599,28	100,00	0,00
Adquisición motocicletas Policía Local		0,00	0,00	0,00	0,00	0,00	0,00	0,00	33.599,28	0,00	0,00
<b>Total Económico 624 :</b>	<b>33.599,28</b>	<b>0,00</b>	<b>33.599,28</b>	<b>0,00</b>	<b>0,00</b>	<b>0,00</b>	<b>0,00</b>	<b>0,00</b>	<b>33.599,28</b>	<b>100,00</b>	<b>0,00</b>
		<b>0,00</b>	<b>0,00</b>	<b>0,00</b>	<b>0,00</b>	<b>0,00</b>	<b>0,00</b>	<b>0,00</b>	<b>33.599,28</b>	<b>0,00</b>	<b>0,00</b>
N 62500.110101.342.	1.000,00	0,00	1.000,00	0,00	0,00	0,00	0,00	0,00	1.000,00	100,00	0,00
Equipamiento deportivo		0,00	0,00	0,00	0,00	0,00	0,00	0,00	1.000,00	0,00	0,00

# Ayuntamiento de Vélez Málaga - 2014

Estado de Situación del Presupuesto de Gastos 31/03/2014

R. C. Económ. C. Org. C. Prog. Espec	Inicial	Modificac. Inc. Reman.	Actual RC Pend.+ N D	A		D		O		P		RP Reintegros	Saldo Remanente	% D s/ Cred.		% O s/ Cred.	
				A Pendiente	D Pendiente	O Pendiente	P Pendiente	% D s/ Cred.	% O s/ Cred.	% D s/ Cred.	% O s/ Cred.						
PARTIDA																	
N 62500.110301.179.	0,00	0,00	2.870,40	0,00	0,00	0,00	0,00	0,00	0,00	0,00	0,00	0,00	2.870,40	100,00	0,00	0,00	0,00
Adquisición máquina limpiadora de playas		2.870,40	0,00	0,00	0,00	0,00	0,00	0,00	0,00	0,00	0,00	0,00	2.870,40	0,00	0,00	0,00	0,00
N 62501.060102.155.	1.000,00	0,00	1.000,00	0,00	0,00	0,00	0,00	0,00	0,00	0,00	0,00	0,00	1.000,00	100,00	0,00	0,00	0,00
Adquisición de mobiliario urbano		0,00	0,00	0,00	0,00	0,00	0,00	0,00	0,00	0,00	0,00	0,00	1.000,00	0,00	0,00	0,00	0,00
N 62501.080501.321.	0,00	0,00	779,41	0,00	0,00	0,00	0,00	0,00	0,00	0,00	0,00	0,00	779,41	100,00	0,00	0,00	0,00
Equipamiento Escuela Infantil Virgen del Carmen		779,41	0,00	0,00	0,00	0,00	0,00	0,00	0,00	0,00	0,00	0,00	779,41	0,00	0,00	0,00	0,00
N 62501.110301.179.	0,00	0,00	25,59	0,00	0,00	0,00	0,00	0,00	0,00	0,00	0,00	0,00	25,59	100,00	0,00	0,00	0,00
Dinamización de playas 2009		25,59	0,00	0,00	0,00	0,00	0,00	0,00	0,00	0,00	0,00	0,00	25,59	0,00	0,00	0,00	0,00
N 62502.110301.179.	0,00	0,00	0,35	0,00	0,00	0,00	0,00	0,00	0,00	0,00	0,00	0,00	0,35	100,00	0,00	0,00	0,00
Dinamización de playas		0,35	0,00	0,00	0,00	0,00	0,00	0,00	0,00	0,00	0,00	0,00	0,35	0,00	0,00	0,00	0,00
N 62502.150301.332.	0,00	0,00	12.555,85	0,00	0,00	0,00	0,00	0,00	0,00	0,00	0,00	0,00	12.555,85	100,00	0,00	0,00	0,00
Lotes bibliográficos para la Biblioteca		12.555,85	0,00	0,00	0,00	0,00	0,00	0,00	0,00	0,00	0,00	0,00	12.555,85	0,00	0,00	0,00	0,00
N 62503.110301.179.	80.000,00	0,00	80.000,00	0,00	0,00	0,00	0,00	0,00	0,00	0,00	0,00	0,00	80.000,00	100,00	0,00	0,00	0,00
Actuaciones para mejora en playas		0,00	0,00	0,00	0,00	0,00	0,00	0,00	0,00	0,00	0,00	0,00	80.000,00	0,00	0,00	0,00	0,00
<b>Total Económico 625 :</b>	<b>82.000,00</b>	<b>0,00</b>	<b>98.231,60</b>	<b>0,00</b>	<b>0,00</b>	<b>0,00</b>	<b>0,00</b>	<b>0,00</b>	<b>0,00</b>	<b>0,00</b>	<b>0,00</b>	<b>0,00</b>	<b>98.231,60</b>	<b>100,00</b>	<b>0,00</b>	<b>0,00</b>	<b>0,00</b>
N 62600.070102.134.	0,00	0,00	1.149,10	0,00	0,00	0,00	0,00	0,00	0,00	0,00	0,00	0,00	1.149,10	100,00	0,00	0,00	0,00
Adquisición estaciones meteorológicas autonómicas		1.149,10	0,00	0,00	0,00	0,00	0,00	0,00	0,00	0,00	0,00	0,00	1.149,10	0,00	0,00	0,00	0,00
N 62601.100101.926.	110.000,00	0,00	110.000,00	0,00	0,00	0,00	0,00	0,00	0,00	0,00	0,00	0,00	110.000,00	100,00	0,00	0,00	0,00
Sistemas informáticos (material infor.y comunicac)		0,00	0,00	0,00	0,00	0,00	0,00	0,00	0,00	0,00	0,00	0,00	110.000,00	0,00	0,00	0,00	0,00
N 62604.100101.926.	0,00	0,00	1.145,27	0,00	0,00	0,00	0,00	0,00	0,00	0,00	0,00	0,00	1.145,27	100,00	0,00	0,00	0,00
Adecuación de la Sala de Servidores		1.145,27	0,00	0,00	0,00	0,00	0,00	0,00	0,00	0,00	0,00	0,00	1.145,27	0,00	0,00	0,00	0,00
N 62605.100101.926.	0,00	0,00	26.102,85	0,00	0,00	0,00	0,00	0,00	0,00	0,00	0,00	0,00	26.102,85	100,00	0,00	0,00	0,00
Inst. acceso inalámbricos acceso ciudadano (wifi y		26.102,85	0,00	0,00	0,00	0,00	0,00	0,00	0,00	0,00	0,00	0,00	26.102,85	0,00	0,00	0,00	0,00
N 62607.100101.926.	0,00	0,00	20,00	0,00	0,00	0,00	0,00	0,00	0,00	0,00	0,00	0,00	20,00	100,00	0,00	0,00	0,00
Adecuación parcial a la Ley de Acceso 2010		20,00	0,00	0,00	0,00	0,00	0,00	0,00	0,00	0,00	0,00	0,00	20,00	0,00	0,00	0,00	0,00
N 62610.100101.926.	0,00	0,00	17.108,40	0,00	0,00	0,00	0,00	0,00	0,00	0,00	0,00	0,00	17.108,40	100,00	0,00	0,00	0,00
Proyecto de Gestión Documental		17.108,40	0,00	0,00	0,00	0,00	0,00	0,00	0,00	0,00	0,00	0,00	17.108,40	0,00	0,00	0,00	0,00
N 62611.100101.926.	0,00	0,00	17.737,74	0,00	0,00	0,00	0,00	0,00	0,00	0,00	0,00	0,00	17.737,74	100,00	0,00	0,00	0,00
Sistemas informáticos (mat. infor. y comunic.)2010		17.737,74	0,00	0,00	0,00	0,00	0,00	0,00	0,00	0,00	0,00	0,00	17.737,74	0,00	0,00	0,00	0,00
<b>Total Económico 626 :</b>	<b>110.000,00</b>	<b>0,00</b>	<b>173.263,36</b>	<b>0,00</b>	<b>0,00</b>	<b>0,00</b>	<b>0,00</b>	<b>0,00</b>	<b>0,00</b>	<b>0,00</b>	<b>0,00</b>	<b>0,00</b>	<b>173.263,36</b>	<b>100,00</b>	<b>0,00</b>	<b>0,00</b>	<b>0,00</b>
		<b>63.263,36</b>	<b>0,00</b>	<b>0,00</b>	<b>0,00</b>	<b>0,00</b>	<b>0,00</b>	<b>0,00</b>	<b>0,00</b>	<b>0,00</b>	<b>0,00</b>	<b>0,00</b>	<b>173.263,36</b>	<b>0,00</b>	<b>0,00</b>	<b>0,00</b>	<b>0,00</b>

# Áyuntamiento de Vélez Málaga - 2014

Estado de Situación del Presupuesto de Gastos 31/03/2014

R.C. Económ. C. Org. C. Prog. Espec	Inicial	Modificac. Inc. Reman.	Actual RC Pend. + N D	A Pendiente	D Pendiente	O Pendiente	P Pendiente	RP Reintegros	Saldo Remanente	% D s/Cred.	% O s/Cred.
PARTIDA											
N 62700.060102.920.	300.000,00	0,00	300.000,00	0,00	0,00	0,00	0,00	0,00	300.000,00	100,00	0,00
Equipamiento y mobiliario edificios municipales		0,00	0,00	0,00	0,00	0,00	0,00	0,00	300.000,00	0,00	0,00
N 62700.120101.232.	333.333,33	0,00	2.217.335,15	1.120.623,18	1.120.623,18	174.114,20	162.447,77	162.447,77	441.988,07	19,93	7,85
Prom.econ. Y social Barrio de la Villa (material)		1.884.001,82	654.723,90	0,00	946.508,98	11.666,43	0,00	0,00	2.043.220,95	50,54	93,30
<b>Total Económico 627 :</b>	<b>633.333,33</b>	<b>0,00</b>	<b>2.517.335,15</b>	<b>1.120.623,18</b>	<b>1.120.623,18</b>	<b>174.114,20</b>	<b>162.447,77</b>	<b>162.447,77</b>	<b>741.988,07</b>	<b>29,48</b>	<b>6,92</b>
N 62900.010101.920.	10.000,00	0,00	10.000,00	0,00	0,00	0,00	0,00	0,00	10.000,00	100,00	0,00
Otras inversiones		0,00	0,00	0,00	0,00	0,00	0,00	0,00	10.000,00	0,00	0,00
<b>Total Económico 629 :</b>	<b>10.000,00</b>	<b>0,00</b>	<b>10.000,00</b>	<b>0,00</b>	<b>0,00</b>	<b>0,00</b>	<b>0,00</b>	<b>0,00</b>	<b>10.000,00</b>	<b>100,00</b>	<b>0,00</b>
<b>Total Art. 62 :</b>	<b>3.007.009,67</b>	<b>0,00</b>	<b>10.748.456,97</b>	<b>2.919.285,17</b>	<b>2.919.285,17</b>	<b>566.542,75</b>	<b>476.552,09</b>	<b>476.552,09</b>	<b>5.149.860,00</b>	<b>47,91</b>	<b>5,27</b>
N 63501.070103.133.2013001	0,00	0,00	7.741.447,30	0,00	2.352.742,42	89.990,66	0,00	0,00	10.181.914,22	27,16	84,12
PFEA-09-13 "Reposic.señalizac.horizontal en pedan"		60.979,03	60.223,45	0,00	0,00	0,00	0,00	0,00	60.223,45	1,24	100,00
<b>Total Económico 635 :</b>	<b>0,00</b>	<b>60.979,03</b>	<b>60.979,03</b>	<b>755,58</b>	<b>755,58</b>	<b>755,58</b>	<b>755,58</b>	<b>755,58</b>	<b>60.223,45</b>	<b>1,24</b>	<b>100,00</b>
<b>Total Art. 63 :</b>	<b>0,00</b>	<b>60.979,03</b>	<b>60.979,03</b>	<b>755,58</b>	<b>755,58</b>	<b>755,58</b>	<b>755,58</b>	<b>755,58</b>	<b>60.223,45</b>	<b>1,24</b>	<b>100,00</b>
N 64000.120101.232.	87.314,33	0,00	2.403.315,16	755.669,37	755.669,37	127.888,51	119.260,49	119.260,49	1.447.645,79	60,24	5,32
Prom.econ. Y social Barrio de la Villa inmaterial		2.316.000,83	200.000,00	0,00	627.780,86	8.628,02	0,00	0,00	2.275.426,65	31,44	93,25
N 64000.130701.425.	0,00	0,00	14.832,00	0,00	0,00	0,00	0,00	0,00	14.832,00	100,00	0,00
Estudios de Proyectos Energéticos		14.832,00	0,00	0,00	0,00	0,00	0,00	0,00	14.832,00	0,00	0,00
<b>Total Económico 640 :</b>	<b>87.314,33</b>	<b>0,00</b>	<b>2.418.147,16</b>	<b>755.669,37</b>	<b>755.669,37</b>	<b>127.888,51</b>	<b>119.260,49</b>	<b>119.260,49</b>	<b>1.462.477,79</b>	<b>60,48</b>	<b>5,29</b>
<b>Total Art. 64 :</b>	<b>87.314,33</b>	<b>0,00</b>	<b>2.418.147,16</b>	<b>755.669,37</b>	<b>755.669,37</b>	<b>127.888,51</b>	<b>119.260,49</b>	<b>119.260,49</b>	<b>1.462.477,79</b>	<b>60,48</b>	<b>5,29</b>
<b>Total Cap. 6 :</b>	<b>7.464.361,05</b>	<b>37.916,70</b>	<b>23.258.531,40</b>	<b>5.847.749,01</b>	<b>5.847.749,01</b>	<b>1.031.095,93</b>	<b>867.918,74</b>	<b>867.918,74</b>	<b>13.302.349,89</b>	<b>57,19</b>	<b>4,43</b>
		<b>15.756.253,65</b>	<b>4.108.432,50</b>	<b>0,00</b>	<b>4.816.653,08</b>	<b>163.177,19</b>	<b>0,00</b>	<b>0,00</b>	<b>22.227.435,47</b>	<b>25,14</b>	<b>84,17</b>

# Ayuntamiento de Vélez Málaga - 2014

Estado de Situación del Presupuesto de Gastos 31/03/2014

R. C. Económ. C. Org. C. Prog. Espec	Inicial	Modificac. Inc.Reman.	Actual RC Pend.+ ND	A A Pendiente	D D Pendiente	O O Pendiente	P P Pendiente	RP Reintegros	Saldo Remanente	% %D s/Cred.	% %O s/Cred.
PARTIDA											
N 71001.120101.241.	23.100,00	0,00	23.100,00	0,00	0,00	0,00	0,00	0,00	23.100,00	100,00	0,00
Transferencia OALDIM para inversiones		0,00	0,00	0,00	0,00	0,00	0,00	0,00	23.100,00	0,00	0,00
<b>Total Económico 710 :</b>	<b>23.100,00</b>	<b>0,00</b>	<b>23.100,00</b>	<b>0,00</b>	<b>0,00</b>	<b>0,00</b>	<b>0,00</b>	<b>0,00</b>	<b>23.100,00</b>	<b>100,00</b>	<b>0,00</b>
<b>Total Art. 71 :</b>	<b>23.100,00</b>	<b>0,00</b>	<b>23.100,00</b>	<b>0,00</b>	<b>0,00</b>	<b>0,00</b>	<b>0,00</b>	<b>0,00</b>	<b>23.100,00</b>	<b>100,00</b>	<b>0,00</b>
N 75000.060102.920.	660.000,00	0,00	738.650,70	0,00	0,00	0,00	0,00	0,00	738.650,70	100,00	0,00
Rehabilitación Edificio Los Pósitos		78.650,70	0,00	0,00	0,00	0,00	0,00	0,00	738.650,70	0,00	0,00
<b>Total Económico 750 :</b>	<b>660.000,00</b>	<b>0,00</b>	<b>738.650,70</b>	<b>0,00</b>	<b>0,00</b>	<b>0,00</b>	<b>0,00</b>	<b>0,00</b>	<b>738.650,70</b>	<b>100,00</b>	<b>0,00</b>
<b>Total Art. 75 :</b>	<b>660.000,00</b>	<b>0,00</b>	<b>738.650,70</b>	<b>0,00</b>	<b>0,00</b>	<b>0,00</b>	<b>0,00</b>	<b>0,00</b>	<b>738.650,70</b>	<b>100,00</b>	<b>0,00</b>
N 76300.150101.333.	0,00	0,00	22.504,77	16.602,68	16.602,68	16.602,68	16.602,68	16.602,68	5.902,09	26,23	73,77
Complejo Arqueológico y Monumental Santipar		22.504,77	0,00	0,00	0,00	0,00	0,00	0,00	5.902,09	73,77	100,00
<b>Total Económico 763 :</b>	<b>0,00</b>	<b>0,00</b>	<b>22.504,77</b>	<b>16.602,68</b>	<b>16.602,68</b>	<b>16.602,68</b>	<b>16.602,68</b>	<b>16.602,68</b>	<b>5.902,09</b>	<b>26,23</b>	<b>73,77</b>
<b>Total Art. 76 :</b>	<b>0,00</b>	<b>0,00</b>	<b>22.504,77</b>	<b>16.602,68</b>	<b>16.602,68</b>	<b>16.602,68</b>	<b>16.602,68</b>	<b>16.602,68</b>	<b>5.902,09</b>	<b>26,23</b>	<b>73,77</b>
N 78000.060201.232.	0,00	0,00	62.661,19	0,00	0,00	0,00	0,00	0,00	62.661,19	100,00	0,00
Programa Transformación Infravivienda		62.661,19	0,00	0,00	0,00	0,00	0,00	0,00	62.661,19	0,00	0,00
N 78003.060103.152.	0,00	0,00	31.542,50	3.000,00	3.000,00	3.000,00	3.000,00	3.000,00	28.542,50	90,49	9,51
Subv. Rehabilit. Autonomía 2009		31.542,50	0,00	0,00	0,00	0,00	0,00	0,00	28.542,50	9,51	100,00
<b>Total Económico 780 :</b>	<b>0,00</b>	<b>0,00</b>	<b>94.203,69</b>	<b>3.000,00</b>	<b>3.000,00</b>	<b>3.000,00</b>	<b>3.000,00</b>	<b>3.000,00</b>	<b>91.203,69</b>	<b>96,82</b>	<b>3,18</b>
<b>Total Art. 78 :</b>	<b>0,00</b>	<b>0,00</b>	<b>94.203,69</b>	<b>3.000,00</b>	<b>3.000,00</b>	<b>3.000,00</b>	<b>3.000,00</b>	<b>3.000,00</b>	<b>91.203,69</b>	<b>96,82</b>	<b>3,18</b>
<b>Total Cap. 7 :</b>	<b>683.100,00</b>	<b>0,00</b>	<b>878.459,16</b>	<b>19.602,68</b>	<b>19.602,68</b>	<b>19.602,68</b>	<b>19.602,68</b>	<b>19.602,68</b>	<b>858.856,48</b>	<b>97,77</b>	<b>2,23</b>
		<b>195.359,16</b>	<b>0,00</b>	<b>0,00</b>	<b>0,00</b>	<b>0,00</b>	<b>0,00</b>	<b>0,00</b>	<b>858.856,48</b>	<b>2,23</b>	<b>100,00</b>

# Ayuntamiento de Vélez Málaga - 2014

Estado de Situación del Presupuesto de Gastos 31/03/2014

R.C. Económ. C. Org. C. Prog. Espec	Initial	Modificac. Inc. Reman.	Actual RC Pend.+ N D	A A Pendiente	D D Pendiente	O O Pendiente	P P Pendiente	RP Reintegros	Saldo Remanente	% %D s/Cred.	%O s/Cred. % RP s/O
<b>PARTIDA</b>											
N 83000,090101,920.	20.900,00	0,00	20.900,00	4.808,08	4.808,08	0,00	0,00	0,00	16.091,92	76,99	0,00
Préstamos a funcionarios		0,00	0,00	0,00	4.808,08	0,00	0,00	0,00	20.900,00	23,01	0,00
N 83001,090101,920.	20.900,00	0,00	20.900,00	2.404,04	2.404,04	0,00	0,00	0,00	18.495,96	88,50	0,00
Préstamos a personal laboral		0,00	0,00	0,00	2.404,04	0,00	0,00	0,00	20.900,00	11,50	0,00
<b>Total Económico 830 :</b>	<b>41.800,00</b>	<b>0,00</b>	<b>41.800,00</b>	<b>7.212,12</b>	<b>7.212,12</b>	<b>0,00</b>	<b>0,00</b>	<b>0,00</b>	<b>34.587,88</b>	<b>82,75</b>	<b>0,00</b>
<b>Total Art. 83 :</b>	<b>41.800,00</b>	<b>0,00</b>	<b>41.800,00</b>	<b>7.212,12</b>	<b>7.212,12</b>	<b>0,00</b>	<b>0,00</b>	<b>0,00</b>	<b>41.800,00</b>	<b>17,25</b>	<b>0,00</b>
<b>Total Cap. 8 :</b>	<b>41.800,00</b>	<b>0,00</b>	<b>41.800,00</b>	<b>7.212,12</b>	<b>7.212,12</b>	<b>0,00</b>	<b>0,00</b>	<b>0,00</b>	<b>34.587,88</b>	<b>82,75</b>	<b>0,00</b>
N 91300,040101,011.	82.864,85	0,00	82.864,85	0,00	0,00	0,00	0,00	0,00	82.864,85	100,00	0,00
Préstamo financiación inversiones 2014		0,00	0,00	0,00	0,00	0,00	0,00	0,00	82.864,85	0,00	0,00
N 91301,040101,011.	0,00	0,00	0,00	0,00	0,00	0,00	0,00	0,00	0,00	0,00	0,00
Préstamo BCL. Refinanciación		0,00	0,00	0,00	0,00	0,00	0,00	0,00	0,00	0,00	0,00
N 91306,040101,011.	100.000,00	0,00	100.000,00	25.000,00	25.000,00	25.000,00	25.000,00	25.000,00	75.000,00	75,00	25,00
Préstamo Banco de Crédito Local, ejerc. 2005		0,00	0,00	0,00	0,00	0,00	0,00	0,00	75.000,00	25,00	100,00
N 91307,040101,011.	87.500,00	0,00	87.500,00	0,00	0,00	0,00	0,00	0,00	87.500,00	100,00	0,00
Préstamo Banco Español de Crédito, ejerc. 2005		0,00	0,00	0,00	0,00	0,00	0,00	0,00	87.500,00	0,00	0,00
N 91308,040101,011.	94.058,94	0,00	94.058,94	0,00	0,00	0,00	0,00	0,00	94.058,94	100,00	0,00
Préstamo Banco Santander, ejerc. 2005		0,00	0,00	0,00	0,00	0,00	0,00	0,00	94.058,94	0,00	0,00
N 91309,040101,011.	126.692,40	0,00	126.692,40	0,00	0,00	0,00	0,00	0,00	126.692,40	100,00	0,00
Préstamo BBVA-BCL 2006		0,00	0,00	0,00	0,00	0,00	0,00	0,00	126.692,40	0,00	0,00
N 91310,040101,011.	587.500,00	0,00	587.500,00	0,00	0,00	0,00	0,00	0,00	587.500,00	100,00	0,00
Préstamo Dexia 2006		0,00	0,00	0,00	0,00	0,00	0,00	0,00	587.500,00	0,00	0,00
N 91311,040101,011.	630.000,00	0,00	630.000,00	0,00	0,00	0,00	0,00	0,00	630.000,00	100,00	0,00
Préstamo Unicaja FOMIT 2006		0,00	0,00	0,00	0,00	0,00	0,00	0,00	630.000,00	0,00	0,00
N 91312,040101,011.	125.000,04	0,00	125.000,04	0,00	0,00	0,00	0,00	0,00	125.000,04	100,00	0,00
Préstamo BCL 2007		0,00	0,00	0,00	0,00	0,00	0,00	0,00	125.000,04	0,00	0,00
N 91313,040101,011.	118.749,96	0,00	118.749,96	0,00	0,00	0,00	0,00	0,00	118.749,96	100,00	0,00
Préstamo Banco Santander 2007		0,00	0,00	0,00	0,00	0,00	0,00	0,00	118.749,96	0,00	0,00
N 91314,040101,011.	255.008,96	0,00	255.008,96	0,00	0,00	0,00	0,00	0,00	255.008,96	100,00	0,00
Préstamo Caja Madrid (Bankia) 2007		0,00	0,00	0,00	0,00	0,00	0,00	0,00	255.008,96	0,00	0,00

# Ayuntamiento de Vélez Málaga - 2014

Estado de Situación del Presupuesto de Gastos 31/03/2014

R C. Económ. C. Org. C. Prog. Espec	Modificac.	Actual	A	D	O	P	RP	Saldo	%	% O s/Cred.
PARTIDA	Inc.Reman.	RC Pend.+ ND	A Pendiente	D Pendiente	O Pendiente	P Pendiente	Reintegros	Remanente	% D s/Cred.	% RP s/O
N 91315.040101.011.	0,00	122.499,96	30.624,99	30.624,99	30.624,99	30.624,99	30.624,99	91.874,97	75,00	25,00
Préstamo Dexia 2008	0,00	0,00	0,00	0,00	0,00	0,00	0,00	91.874,97	25,00	100,00
N 91316.040101.011.	0,00	259.798,65	0,00	0,00	0,00	0,00	0,00	259.798,65	100,00	0,00
Préstamo Canon de mejora	0,00	0,00	0,00	0,00	0,00	0,00	0,00	259.798,65	0,00	0,00
N 91317.040101.011.	0,00	500.000,04	0,00	0,00	0,00	0,00	0,00	500.000,04	100,00	0,00
Préstamo Cajamar 2009	0,00	0,00	0,00	0,00	0,00	0,00	0,00	500.000,04	0,00	0,00
N 91319.040101.011.	0,00	225.254,41	0,00	0,00	0,00	0,00	0,00	225.254,41	100,00	0,00
Préstamo Banco Santander 2010	0,00	0,00	0,00	0,00	0,00	0,00	0,00	225.254,41	0,00	0,00
N 91320.040101.011.	0,00	230.769,24	57.692,31	57.692,31	57.692,31	57.692,31	57.692,31	173.076,93	75,00	25,00
Préstamo Dexia Sabadell 2010	0,00	0,00	0,00	0,00	0,00	0,00	0,00	173.076,93	25,00	100,00
N 91321.040101.011.	0,00	951.494,47	0,00	0,00	0,00	0,00	0,00	951.494,47	100,00	0,00
Préstamo ICO 2011	0,00	0,00	0,00	0,00	0,00	0,00	0,00	951.494,47	0,00	0,00
N 91322.040101.011.	0,00	1,00	0,00	0,00	0,00	0,00	0,00	1,00	100,00	0,00
Préstamo avalado a EMVIPSA (Bankia)	0,00	0,00	0,00	0,00	0,00	0,00	0,00	1,00	0,00	0,00
N 91323.040101.011.	0,00	588.061,03	0,00	0,00	0,00	0,00	0,00	588.061,03	100,00	0,00
Préstamo Cajamar FOMIT 2008	0,00	0,00	0,00	0,00	0,00	0,00	0,00	588.061,03	0,00	0,00
N 91324.040101.011.	0,00	217.337,54	0,00	0,00	0,00	0,00	0,00	217.337,54	100,00	0,00
Préstamo RD-ley 4/2012 La Caixa	0,00	0,00	0,00	0,00	0,00	0,00	0,00	217.337,54	0,00	0,00
N 91325.040101.011.	0,00	48.552,79	0,00	0,00	0,00	0,00	0,00	48.552,79	100,00	0,00
Préstamo RD-ley 4/2012 Banesto 2º	0,00	0,00	0,00	0,00	0,00	0,00	0,00	48.552,79	0,00	0,00
N 91326.040101.011.	0,00	217.145,20	0,00	0,00	0,00	0,00	0,00	217.145,20	100,00	0,00
Préstamo RD-ley 4/2012 BBVA	0,00	0,00	0,00	0,00	0,00	0,00	0,00	217.145,20	0,00	0,00
N 91327.040101.011.	0,00	188.767,38	0,00	0,00	0,00	0,00	0,00	188.767,38	100,00	0,00
Préstamo RD-ley 4/2012 Banesto	0,00	0,00	0,00	0,00	0,00	0,00	0,00	188.767,38	0,00	0,00
N 91328.040101.011.	0,00	216.968,28	0,00	0,00	0,00	0,00	0,00	216.968,28	100,00	0,00
Préstamo RD-ley 4/2012 Bankia	0,00	0,00	0,00	0,00	0,00	0,00	0,00	216.968,28	0,00	0,00
N 91329.040101.011.	0,00	114.251,44	0,00	0,00	0,00	0,00	0,00	114.251,44	100,00	0,00
Préstamo RD-ley 4/2012 Santander	0,00	0,00	0,00	0,00	0,00	0,00	0,00	114.251,44	0,00	0,00
N 91330.040101.011.	0,00	239.674,90	0,00	0,00	0,00	0,00	0,00	239.674,90	100,00	0,00
Préstamo RD-ley 4/2012 Popular	0,00	0,00	0,00	0,00	0,00	0,00	0,00	239.674,90	0,00	0,00
N 91331.040101.011.	0,00	536.628,34	0,00	0,00	0,00	0,00	0,00	536.628,34	100,00	0,00
Préstamo RD-ley 4/2012 Nova Galicia	0,00	0,00	0,00	0,00	0,00	0,00	0,00	536.628,34	0,00	0,00

# Ayuntamiento de Vélez Málaga - 2014

Estado de Situación del Presupuesto de Gastos 31/03/2014


R.C. Económ. C. Org. C. Prog. Espec	Inicial	Modificac. Inc.Reman.	Actual RC Pend.+ N D	A A Pendiente	D D Pendiente	O O Pendiente	P P Pendiente	RP Reintegros	Saldo Remanente	% D s/Cred.	% O s/Cred.
<b>PARTIDA</b>											
Total Económico 913:	6.864.579,82	0,00	6.864.579,82	113.317,30	113.317,30	113.317,30	113.317,30	113.317,30	6.751.262,52	98,35	1,65
Total Art. 91:	6.864.579,82	0,00	6.864.579,82	113.317,30	113.317,30	113.317,30	113.317,30	113.317,30	6.751.262,52	98,35	1,65
Total Cap. 9:	6.864.579,82	0,00	6.864.579,82	113.317,30	113.317,30	113.317,30	113.317,30	113.317,30	6.751.262,52	98,35	1,65
Total Remanente N:	91.258.386,48	16.745.961,94	108.005.260,42	44.658.321,58	44.658.321,58	44.658.321,58	44.658.321,58	44.658.321,58	42.660.510,38	39,50	8,05
Total General e:	91.258.386,48	16.745.961,94	108.005.260,42	44.658.321,58	44.658.321,58	44.658.321,58	44.658.321,58	44.658.321,58	42.660.510,38	39,50	8,05




## O.A.L. de Desarrollo Integral del Municipio - 2014

Estado de Situación del Presupuesto de Ingresos a día 31/03/2014. Resumen por Capítulos

Capítulo	Inicial	Actual	DR		Dendores		I Dev. I	I Neto		Saldo	
	Modificac.		DR DR Neto	DR Anul. DR Canc.	OI			% DR s/ Prev	% I Neto s/ DR		
3 Tasas, precios públicos y otros ingresos.	1.200,00 0,00	1.200,00	0,00 0,00	0,00 0,00	0,00 0,00	0,00 0,00	0,00 0,00	0,00 0,00	0,00 0,00	1.200,00 0,00	
4 Transferencia corrientes.	474.811,67 0,00	474.811,67	0,00 0,00	0,00 0,00	0,00 0,00	0,00 0,00	0,00 0,00	0,00 0,00	0,00 0,00	474.811,67 0,00	
5 Ingresos patrimoniales.	1.000,00 0,00	1.000,00	0,00 0,00	0,00 0,00	0,00 0,00	0,00 0,00	0,00 0,00	0,00 0,00	0,00 0,00	1.000,00 0,00	
7 Transferencias de capital.	23.100,00 0,00	23.100,00	0,00 0,00	0,00 0,00	0,00 0,00	0,00 0,00	0,00 0,00	0,00 0,00	0,00 0,00	23.100,00 0,00	
8 Activos financieros.	600,00 0,00	600,00	0,00 0,00	0,00 0,00	0,00 0,00	0,00 0,00	0,00 0,00	0,00 0,00	0,00 0,00	600,00 0,00	
<b>Total General €:</b>	<b>500.711,67 0,00</b>	<b>500.711,67</b>	<b>0,00 0,00</b>	<b>0,00 0,00</b>	<b>0,00 0,00</b>	<b>0,00 0,00</b>	<b>0,00 0,00</b>	<b>0,00 0,00</b>	<b>0,00 0,00</b>	<b>500.711,67 0,00</b>	








# O.A.L. de Desarrollo Integral del Municipio - 2014

Estado de Situación del Presupuesto de Gastos a día 31/03/2014. Resumen por Capítulos

Capítulo	Inicial	Modificac. Inc. Reman.	Actual RC Pend.+ N D	A		D		O		P		RP Reintegros	Saldo Remanente	% D s/Cred.	% O s/Cred.
				A Pendiente	D Pendiente	O Pendiente	P Pendiente	% D s/Cred.	% O s/Cred.						
1 GASTOS DE PERSONAL.	222.789,89	0,00	222.789,89	158.938,98	158.938,98	0,00	0,00	0,00	0,00	0,00	0,00	0,00	9.100,00	4,08	0,00
		0,00	54.750,91	0,00	158.938,98	0,00	0,00	0,00	0,00	0,00	0,00	0,00	222.789,89	71,34	0,00
2 GASTOS CORRIENTES EN BIENES Y SERVICIOS.	246.634,54	0,00	246.634,54	29.238,54	29.238,54	20.970,20	18.892,06	18.892,06	18.892,06	18.892,06	18.892,06	18.892,06	213.696,11	86,64	8,50
		0,00	3.699,89	0,00	8.268,34	2.078,14	0,00	0,00	0,00	0,00	0,00	0,00	225.664,34	11,86	90,09
3 GASTOS FINANCIEROS.	250,00	0,00	250,00	0,00	0,00	0,00	0,00	0,00	0,00	0,00	0,00	0,00	250,00	100,00	0,00
		0,00	0,00	0,00	0,00	0,00	0,00	0,00	0,00	0,00	0,00	0,00	250,00	0,00	0,00
4 TRANSFERENCIAS CORRIENTES.	7.337,24	0,00	7.337,24	0,00	0,00	0,00	0,00	0,00	0,00	0,00	0,00	0,00	2.537,24	34,58	0,00
		0,00	4.800,00	0,00	0,00	0,00	0,00	0,00	0,00	0,00	0,00	0,00	7.337,24	0,00	0,00
6 INVERSIONES REALES.	23.100,00	0,00	23.100,00	0,00	0,00	0,00	0,00	0,00	0,00	0,00	0,00	0,00	23.100,00	100,00	0,00
		0,00	0,00	0,00	0,00	0,00	0,00	0,00	0,00	0,00	0,00	0,00	23.100,00	0,00	0,00
8 ACTIVOS FINANCIEROS.	600,00	0,00	600,00	0,00	0,00	0,00	0,00	0,00	0,00	0,00	0,00	0,00	600,00	100,00	0,00
		0,00	0,00	0,00	0,00	0,00	0,00	0,00	0,00	0,00	0,00	0,00	600,00	0,00	0,00
<b>Total General €:</b>	<b>500.711,67</b>	<b>0,00</b>	<b>500.711,67</b>	<b>188.177,52</b>	<b>188.177,52</b>	<b>20.970,20</b>	<b>18.892,06</b>	<b>18.892,06</b>	<b>18.892,06</b>	<b>18.892,06</b>	<b>18.892,06</b>	<b>18.892,06</b>	<b>249.283,35</b>	<b>49,79</b>	<b>4,19</b>
		<b>0,00</b>	<b>63.250,80</b>	<b>0,00</b>	<b>167.207,32</b>	<b>2.078,14</b>	<b>0,00</b>	<b>0,00</b>	<b>0,00</b>	<b>0,00</b>	<b>0,00</b>	<b>0,00</b>	<b>479.741,47</b>	<b>37,58</b>	<b>90,09</b>



# O.A.L. de Desarrollo Integral del Municipio - 2014

Estado de Situación del Presupuesto de Gastos 31/03/2014

R C. Económ. C. Org. C. Prog. Espec	Modificac.	Actual	A	D	O	P	RP	Saldo	%	% O s/Cred.
PARTIDA	Inc. Reman.	RC Pend.+ N D	A Pendiente	D Pendiente	O Pendiente	P Pendiente	Reintegros	Remanente	% D s/Cred.	% RP s/O
N 12000. .241.	0,00	29.354,64	29.354,64	29.354,64	0,00	0,00	0,00	0,00	0,00	0,00
Sueldos del grupo A1	0,00	0,00	0,00	29.354,64	0,00	0,00	0,00	29.354,64	100,00	0,00
N 12001. .241.	0,00	0,00	0,00	0,00	0,00	0,00	0,00	0,00	0,00	0,00
Sueldos del grupo A2	0,00	0,00	0,00	0,00	0,00	0,00	0,00	0,00	0,00	0,00
N 12004. .241.	0,00	16.757,16	8.378,58	8.378,58	0,00	0,00	0,00	0,00	0,00	0,00
Sueldos del grupo C2	0,00	8.378,58	0,00	8.378,58	0,00	0,00	0,00	16.757,16	50,00	0,00
N 12005. .241.	0,00	7.678,58	0,00	0,00	0,00	0,00	0,00	0,00	0,00	0,00
Sueldos del grupo E	0,00	7.678,58	0,00	0,00	0,00	0,00	0,00	7.678,58	0,00	0,00
N 12006. .241.	0,00	7.559,12	7.559,12	7.559,12	0,00	0,00	0,00	0,00	0,00	0,00
Trienios	0,00	0,00	0,00	7.559,12	0,00	0,00	0,00	0,00	0,00	0,00
N 12009. .241.	0,00	5.019,82	3.620,22	3.620,22	0,00	0,00	0,00	0,00	0,00	0,00
Otras retribuciones básicas	0,00	1.399,60	0,00	3.620,22	0,00	0,00	0,00	5.019,82	72,12	0,00
<b>Total Económico 120 :</b>	<b>0,00</b>	<b>66.369,32</b>	<b>48.912,56</b>	<b>48.912,56</b>	<b>0,00</b>	<b>0,00</b>	<b>0,00</b>	<b>66.369,32</b>	<b>73,70</b>	<b>0,00</b>
N 12100. .241.	0,00	30.118,92	21.721,32	21.721,32	0,00	0,00	0,00	0,00	0,00	0,00
Complemento de destino	0,00	8.397,60	0,00	21.721,32	0,00	0,00	0,00	30.118,92	72,12	0,00
N 12101. .241.	0,00	72.431,30	55.936,11	55.936,11	0,00	0,00	0,00	0,00	0,00	0,00
Complemento específico	0,00	16.495,19	0,00	55.936,11	0,00	0,00	0,00	72.431,30	77,23	0,00
<b>Total Económico 121 :</b>	<b>0,00</b>	<b>102.550,22</b>	<b>77.657,43</b>	<b>77.657,43</b>	<b>0,00</b>	<b>0,00</b>	<b>0,00</b>	<b>102.550,22</b>	<b>75,73</b>	<b>0,00</b>
<b>Total Art. 12 :</b>	<b>0,00</b>	<b>168.919,54</b>	<b>126.569,99</b>	<b>126.569,99</b>	<b>0,00</b>	<b>0,00</b>	<b>0,00</b>	<b>168.919,54</b>	<b>74,93</b>	<b>0,00</b>
N 15000. .241.	0,00	5.609,09	4.331,70	4.331,70	0,00	0,00	0,00	0,00	0,00	0,00
Productividad	0,00	1.277,39	0,00	4.331,70	0,00	0,00	0,00	5.609,09	77,23	0,00
<b>Total Económico 150 :</b>	<b>0,00</b>	<b>5.609,09</b>	<b>4.331,70</b>	<b>4.331,70</b>	<b>0,00</b>	<b>0,00</b>	<b>0,00</b>	<b>5.609,09</b>	<b>77,23</b>	<b>0,00</b>
N 15100. .241.	0,00	5.000,00	0,00	0,00	0,00	0,00	0,00	5.000,00	100,00	0,00
Gratificaciones	0,00	0,00	0,00	0,00	0,00	0,00	0,00	5.000,00	0,00	0,00
<b>Total Económico 151 :</b>	<b>0,00</b>	<b>5.000,00</b>	<b>0,00</b>	<b>0,00</b>	<b>0,00</b>	<b>0,00</b>	<b>0,00</b>	<b>5.000,00</b>	<b>100,00</b>	<b>0,00</b>

# O.A.L. de Desarrollo Integral del Municipio - 2014

Estado de Situación del Presupuesto de Gastos 31/03/2014

R.C. Econom. C. Org. C. Prog. Espec	Partida	Inicial	Modificac. Inc Reman.	Actual RC Pend.+ N D	A Pendiente	D Pendiente	O Pendiente	P Pendiente	RP Reintegros	Saldo Remanente	% %D s/Cred.	%O s/Cred. % RP s/O
N 16000. 241.	Seguridad Social	39.161,26	0,00	39.161,26	28.037,29	28.037,29	0,00	0,00	0,00	39.161,26	0,00	0,00
<b>Total Económico 160 :</b>		<b>39.161,26</b>	<b>0,00</b>	<b>39.161,26</b>	<b>28.037,29</b>	<b>28.037,29</b>	<b>0,00</b>	<b>0,00</b>	<b>0,00</b>	<b>39.161,26</b>	<b>0,00</b>	<b>0,00</b>
N 16200. 241.	Formación y perfeccionamiento del personal	1.500,00	0,00	1.500,00	0,00	0,00	0,00	0,00	0,00	1.500,00	100,00	0,00
N 16205. 241.	Seguro responsab. civil vida y accidentes pers OAL	1.200,00	0,00	1.200,00	0,00	0,00	0,00	0,00	0,00	1.200,00	100,00	0,00
N 16209. 241.	Gastos prevención riesgos labor. y activ. medicas	1.400,00	0,00	1.400,00	0,00	0,00	0,00	0,00	0,00	1.400,00	100,00	0,00
<b>Total Económico 162 :</b>		<b>4.100,00</b>	<b>0,00</b>	<b>4.100,00</b>	<b>0,00</b>	<b>0,00</b>	<b>0,00</b>	<b>0,00</b>	<b>0,00</b>	<b>4.100,00</b>	<b>100,00</b>	<b>0,00</b>
<b>Total Art. 16 :</b>		<b>43.261,26</b>	<b>0,00</b>	<b>43.261,26</b>	<b>28.037,29</b>	<b>28.037,29</b>	<b>0,00</b>	<b>0,00</b>	<b>0,00</b>	<b>43.261,26</b>	<b>64,81</b>	<b>0,00</b>
<b>Total Cap. 1 :</b>		<b>222.789,89</b>	<b>0,00</b>	<b>222.789,89</b>	<b>158.938,98</b>	<b>158.938,98</b>	<b>0,00</b>	<b>0,00</b>	<b>0,00</b>	<b>9.100,00</b>	<b>4,08</b>	<b>0,00</b>
N 20400. 241.	Gastos alquiler vehiculo	200,00	0,00	200,00	0,00	0,00	0,00	0,00	0,00	200,00	100,00	0,00
<b>Total Económico 204 :</b>		<b>200,00</b>	<b>0,00</b>	<b>200,00</b>	<b>0,00</b>	<b>0,00</b>	<b>0,00</b>	<b>0,00</b>	<b>0,00</b>	<b>200,00</b>	<b>0,00</b>	<b>0,00</b>
<b>Total Art. 20 :</b>		<b>200,00</b>	<b>0,00</b>	<b>200,00</b>	<b>0,00</b>	<b>0,00</b>	<b>0,00</b>	<b>0,00</b>	<b>0,00</b>	<b>200,00</b>	<b>100,00</b>	<b>0,00</b>
N 21200. 241.	Edificios y otras construcciones	1.000,00	0,00	1.000,00	0,00	0,00	0,00	0,00	0,00	1.000,00	100,00	0,00
<b>Total Económico 212 :</b>		<b>1.000,00</b>	<b>0,00</b>	<b>1.000,00</b>	<b>0,00</b>	<b>0,00</b>	<b>0,00</b>	<b>0,00</b>	<b>0,00</b>	<b>1.000,00</b>	<b>100,00</b>	<b>0,00</b>



# O.A.L. de Desarrollo Integral del Municipio - 2014

Estado de Situación del Presupuesto de Gastos 31/03/2014

R. C. Económ. C. Org. C. Prog. Espec	Inicial	Modificac. Inc. Reman.	Actual RC Pend.+ ND	A A Pendiente	D D Pendiente	O O Pendiente	P P Pendiente	RP Reintegros	Saldo Remanente	% D s/ Cred.	% O s/ Cred.
PARTIDA											
N 21400. .241.	0,00	0,00	0,00	277,03	277,03	277,03	277,03	277,03	-277,03	0,00	0,00
Mantenimiento parque móvil		0,00	0,00	0,00	0,00	0,00	0,00	0,00	-277,03	0,00	100,00
<b>Total Económico 214 :</b>	<b>0,00</b>	<b>0,00</b>	<b>0,00</b>	<b>277,03</b>	<b>277,03</b>	<b>277,03</b>	<b>277,03</b>	<b>277,03</b>	<b>-277,03</b>	<b>0,00</b>	<b>0,00</b>
N 21500. .241.	500,00	0,00	500,00	0,00	0,00	0,00	0,00	0,00	500,00	100,00	0,00
Mobiliario y enseres		0,00	0,00	0,00	0,00	0,00	0,00	0,00	500,00	0,00	0,00
<b>Total Económico 215 :</b>	<b>500,00</b>	<b>0,00</b>	<b>500,00</b>	<b>0,00</b>	<b>0,00</b>	<b>0,00</b>	<b>0,00</b>	<b>0,00</b>	<b>500,00</b>	<b>100,00</b>	<b>0,00</b>
N 21600. .241.	4.500,00	0,00	4.500,00	0,00	0,00	0,00	0,00	0,00	4.500,00	100,00	0,00
Mantenimiento fotocopiadoras		0,00	0,00	0,00	0,00	0,00	0,00	0,00	4.500,00	0,00	0,00
<b>Total Económico 216 :</b>	<b>4.500,00</b>	<b>0,00</b>	<b>4.500,00</b>	<b>0,00</b>	<b>0,00</b>	<b>0,00</b>	<b>0,00</b>	<b>0,00</b>	<b>4.500,00</b>	<b>100,00</b>	<b>0,00</b>
<b>Total Art. 21 :</b>	<b>6.000,00</b>	<b>0,00</b>	<b>6.000,00</b>	<b>277,03</b>	<b>277,03</b>	<b>277,03</b>	<b>277,03</b>	<b>277,03</b>	<b>5.722,97</b>	<b>95,38</b>	<b>4,62</b>
N 22000. .241.	1.000,00	0,00	1.000,00	0,00	0,00	0,00	0,00	0,00	1.000,00	100,00	0,00
Material de oficina ordinario no inventariable		0,00	0,00	0,00	0,00	0,00	0,00	0,00	1.000,00	0,00	0,00
N 22001. .241.	500,00	0,00	500,00	125,19	125,19	125,19	125,19	125,19	374,81	74,96	25,04
Prensa, revistas, libros y otras publicaciones		0,00	0,00	0,00	0,00	0,00	0,00	0,00	374,81	25,04	100,00
N 22002. .241.	1.200,00	0,00	1.200,00	0,00	0,00	0,00	0,00	0,00	1.200,00	100,00	0,00
Material informático no inventariable		0,00	0,00	0,00	0,00	0,00	0,00	0,00	1.200,00	0,00	0,00
<b>Total Económico 220 :</b>	<b>2.700,00</b>	<b>0,00</b>	<b>2.700,00</b>	<b>125,19</b>	<b>125,19</b>	<b>125,19</b>	<b>125,19</b>	<b>125,19</b>	<b>2.574,81</b>	<b>95,36</b>	<b>4,64</b>
N 22103. .241.	1.000,00	0,00	1.000,00	333,74	333,74	333,74	159,35	159,35	666,26	66,63	33,37
Combustible y carburantes		0,00	0,00	0,00	0,00	174,39	0,00	0,00	666,26	33,37	47,75
<b>Total Económico 221 :</b>	<b>1.000,00</b>	<b>0,00</b>	<b>1.000,00</b>	<b>333,74</b>	<b>333,74</b>	<b>333,74</b>	<b>159,35</b>	<b>159,35</b>	<b>666,26</b>	<b>66,63</b>	<b>33,37</b>
N 22200. .241.	10.000,00	0,00	10.000,00	892,97	892,97	892,97	884,81	884,81	9.055,43	90,55	8,93
Servicios de telecomunicaciones		0,00	51,60	0,00	0,00	8,16	0,00	0,00	9.107,03	8,93	99,09
N 22201. .241.	500,00	0,00	500,00	0,00	0,00	0,00	0,00	0,00	500,00	100,00	0,00
Comunicaciones postales		0,00	0,00	0,00	0,00	0,00	0,00	0,00	500,00	0,00	0,00

# O.A.L. de Desarrollo Integral del Municipio - 2014

Estado de Situación del Presupuesto de Gastos 31/03/2014

R.C. Económ. C. Org. C. Prog. Espec	INICIAL	MODIFICAC.	ACTUAL	A	D	O	P	RP	Saldo	%	% O s/ Cred.
PARTIDA		Inc. Reman.	RC Pend. + N D	Pendiente	D Pendiente	O Pendiente	P Pendiente	Reintegros	Remanente	% D s/ Cred.	% RP s/O
Total Económico 222 :	10.500,00	0,00	10.500,00	892,97	892,97	892,97	884,81	884,81	9.555,43	91,00	8,50
	0,00	0,00	51,60	0,00	0,00	8,16	0,00	0,00	9.607,03	8,50	99,09
N 22400. 241.	1.200,00	0,00	1.200,00	0,00	0,00	0,00	0,00	0,00	1.200,00	100,00	0,00
Primas de seguros vehiculos	0,00	0,00	0,00	0,00	0,00	0,00	0,00	0,00	1.200,00	0,00	0,00
Total Económico 224 :	1.200,00	0,00	1.200,00	0,00	0,00	0,00	0,00	0,00	1.200,00	100,00	0,00
	0,00	0,00	0,00	0,00	0,00	0,00	0,00	0,00	1.200,00	0,00	0,00
N 22502. 241.	120,03	0,00	120,03	0,00	0,00	0,00	0,00	0,00	120,03	100,00	0,00
Tributos de las Entidades locales	0,00	0,00	0,00	0,00	0,00	0,00	0,00	0,00	120,03	0,00	0,00
Total Económico 225 :	120,03	0,00	120,03	0,00	0,00	0,00	0,00	0,00	120,03	100,00	0,00
	0,00	0,00	0,00	0,00	0,00	0,00	0,00	0,00	120,03	0,00	0,00
N 22601. 241.	200,00	0,00	200,00	0,00	0,00	0,00	0,00	0,00	200,00	100,00	0,00
Atenciones protocolarias y representativas	0,00	0,00	0,00	0,00	0,00	0,00	0,00	0,00	200,00	0,00	0,00
N 22606. 241.	1.200,00	0,00	1.200,00	0,00	0,00	0,00	0,00	0,00	1.200,00	100,00	0,00
Reuniones, conferencias y cursos	0,00	0,00	0,00	0,00	0,00	0,00	0,00	0,00	1.200,00	0,00	0,00
N 2269900. 241.	2.500,00	0,00	2.500,00	225,13	225,13	225,13	225,13	225,13	2.226,58	89,06	9,01
Otros gastos diversos OALDIM	0,00	0,00	48,29	0,00	0,00	0,00	0,00	0,00	2.274,87	9,01	100,00
N 2269913. 241.	116.000,00	0,00	116.000,00	0,00	0,00	0,00	0,00	0,00	116.000,00	100,00	0,00
Aportación otros programas	0,00	0,00	0,00	0,00	0,00	0,00	0,00	0,00	116.000,00	0,00	0,00
N 2269914. 241.	53.614,51	0,00	53.614,51	8.092,73	8.092,73	8.092,73	7.565,26	7.565,26	45.521,78	84,91	15,09
Gastos diversos Taller de Empleo la Tahona	0,00	0,00	0,00	0,00	0,00	527,47	0,00	0,00	45.521,78	15,09	93,48
N 2269938. 241.	15.000,00	0,00	15.000,00	14.935,75	14.935,75	7.756,41	7.477,29	7.477,29	64,25	0,43	51,71
Gastos diversos Forma 2	0,00	0,00	0,00	0,00	7.179,34	279,12	0,00	0,00	7.243,59	99,57	96,40
Total Económico 226 :	188.514,51	0,00	188.514,51	23.253,61	23.253,61	16.074,27	15.267,68	15.267,68	165.212,61	87,64	8,53
	0,00	0,00	48,29	0,00	7.179,34	806,59	0,00	0,00	172.440,24	12,34	94,98
N 22799. 241.	31.000,00	0,00	31.000,00	4.356,00	4.356,00	3.267,00	2.178,00	2.178,00	26.644,00	85,95	10,54
Servicios prestados por otras empresas	0,00	0,00	0,00	0,00	1.089,00	1.089,00	0,00	0,00	27.733,00	14,05	66,67
Total Económico 227 :	31.000,00	0,00	31.000,00	4.356,00	4.356,00	3.267,00	2.178,00	2.178,00	26.644,00	85,95	10,54
	0,00	0,00	0,00	0,00	1.089,00	1.089,00	0,00	0,00	27.733,00	14,05	66,67
Total Art. 22 :	235.034,54	0,00	235.034,54	28.961,51	28.961,51	20.693,17	18.615,03	18.615,03	205.973,14	87,64	8,80
	0,00	0,00	99,39	0,00	8.268,34	2.078,14	0,00	0,00	214.341,37	12,32	89,96

# O.A.L. de Desarrollo Integral del Municipio - 2014

Estado de Situación del Presupuesto de Gastos 31/03/2014

R/C. Económ. C. Org. C. Prog. Espec	Inicial	Modificac. Inc. Reman.	Actual RC Pend.+ ND	A A Pendiente	D D Pendiente	O O Pendiente	P P Pendiente	RP Reintegros	Saldo Remanente	% D s/Cred.	% O s/Cred.
PARTIDA											
N 23000. .241.	200,00	0,00	200,00	0,00	0,00	0,00	0,00	0,00	200,00	100,00	0,00
Dietas de los miembros de los órganos de gobierno		0,00	0,00	0,00	0,00	0,00	0,00	0,00	200,00	0,00	0,00
N 23020. .241.	600,00	0,00	600,00	0,00	0,00	0,00	0,00	0,00	600,00	100,00	0,00
Dietas del personal no directivo		0,00	0,00	0,00	0,00	0,00	0,00	0,00	600,00	0,00	0,00
<b>Total Económico 230 :</b>	<b>800,00</b>	<b>0,00</b>	<b>800,00</b>	<b>0,00</b>	<b>0,00</b>	<b>0,00</b>	<b>0,00</b>	<b>0,00</b>	<b>800,00</b>	<b>100,00</b>	<b>0,00</b>
N 23100. .241.	200,00	0,00	200,00	0,00	0,00	0,00	0,00	0,00	200,00	100,00	0,00
Locomoción miembros órganos de gobierno		0,00	0,00	0,00	0,00	0,00	0,00	0,00	200,00	0,00	0,00
N 23120. .241.	800,00	0,00	800,00	0,00	0,00	0,00	0,00	0,00	800,00	100,00	0,00
Locomoción del personal no directivo		0,00	0,00	0,00	0,00	0,00	0,00	0,00	800,00	0,00	0,00
<b>Total Económico 231 :</b>	<b>1.000,00</b>	<b>0,00</b>	<b>1.000,00</b>	<b>0,00</b>	<b>0,00</b>	<b>0,00</b>	<b>0,00</b>	<b>0,00</b>	<b>1.000,00</b>	<b>100,00</b>	<b>0,00</b>
N 23300. .241.	3.600,00	0,00	3.600,00	0,00	0,00	0,00	0,00	0,00	0,00	0,00	0,00
Asistencia a sesiones		0,00	3.600,00	0,00	0,00	0,00	0,00	0,00	3.600,00	0,00	0,00
<b>Total Económico 233 :</b>	<b>3.600,00</b>	<b>0,00</b>	<b>3.600,00</b>	<b>0,00</b>	<b>0,00</b>	<b>0,00</b>	<b>0,00</b>	<b>0,00</b>	<b>3.600,00</b>	<b>0,00</b>	<b>0,00</b>
<b>Total Art. 23 :</b>	<b>5.400,00</b>	<b>0,00</b>	<b>5.400,00</b>	<b>0,00</b>	<b>0,00</b>	<b>0,00</b>	<b>0,00</b>	<b>0,00</b>	<b>1.800,00</b>	<b>33,33</b>	<b>0,00</b>
									<b>5.400,00</b>	<b>0,00</b>	<b>0,00</b>
<b>Total Cap. 2 :</b>	<b>246.634,54</b>	<b>0,00</b>	<b>246.634,54</b>	<b>29.238,54</b>	<b>20.970,20</b>	<b>2.078,14</b>	<b>18.892,06</b>	<b>18.892,06</b>	<b>213.696,11</b>	<b>86,64</b>	<b>8,50</b>
				<b>0,00</b>	<b>2.078,14</b>	<b>0,00</b>	<b>0,00</b>	<b>0,00</b>	<b>225.664,34</b>	<b>11,86</b>	<b>90,09</b>
N 35900. .011.	250,00	0,00	250,00	0,00	0,00	0,00	0,00	0,00	250,00	100,00	0,00
Otros gastos financieros		0,00	0,00	0,00	0,00	0,00	0,00	0,00	250,00	0,00	0,00
<b>Total Económico 359 :</b>	<b>250,00</b>	<b>0,00</b>	<b>250,00</b>	<b>0,00</b>	<b>0,00</b>	<b>0,00</b>	<b>0,00</b>	<b>0,00</b>	<b>250,00</b>	<b>100,00</b>	<b>0,00</b>
									<b>250,00</b>	<b>0,00</b>	<b>0,00</b>
<b>Total Art. 35 :</b>	<b>250,00</b>	<b>0,00</b>	<b>250,00</b>	<b>0,00</b>	<b>0,00</b>	<b>0,00</b>	<b>0,00</b>	<b>0,00</b>	<b>250,00</b>	<b>100,00</b>	<b>0,00</b>
									<b>250,00</b>	<b>0,00</b>	<b>0,00</b>
<b>Total Cap. 3 :</b>	<b>250,00</b>	<b>0,00</b>	<b>250,00</b>	<b>0,00</b>	<b>0,00</b>	<b>0,00</b>	<b>0,00</b>	<b>0,00</b>	<b>250,00</b>	<b>100,00</b>	<b>0,00</b>
									<b>250,00</b>	<b>0,00</b>	<b>0,00</b>

# O.A.L. de Desarrollo Integral del Municipio - 2014

Estado de Situación del Presupuesto de Gastos 31/03/2014

R.C. Económ. C. Org. C. Prog. Espec	Inicial	Modificac. Inc. Reman.	Actual RC Pend + N D	A Pendiente	D Pendiente	O Pendiente	P Pendiente	RP Reintegros	Saldo Remanente	% D s/Cred.	% O s/Cred.
N 40000. 241.	1.337,24	0,00	1.337,24	0,00	0,00	0,00	0,00	0,00	1.337,24	100,00	0,00
Transf. Ayuntamiento intereses préstamo RDL 4/2012	0,00	0,00	0,00	0,00	0,00	0,00	0,00	0,00	1.337,24	0,00	0,00
<b>Total Económico 400 :</b>	<b>1.337,24</b>	<b>0,00</b>	<b>1.337,24</b>	<b>0,00</b>	<b>0,00</b>	<b>0,00</b>	<b>0,00</b>	<b>0,00</b>	<b>1.337,24</b>	<b>100,00</b>	<b>0,00</b>
<b>Total Art. 40 :</b>	<b>1.337,24</b>	<b>0,00</b>	<b>1.337,24</b>	<b>0,00</b>	<b>0,00</b>	<b>0,00</b>	<b>0,00</b>	<b>0,00</b>	<b>1.337,24</b>	<b>0,00</b>	<b>0,00</b>
N 42200. 241.	0,00	0,00	0,00	0,00	0,00	0,00	0,00	0,00	0,00	0,00	0,00
Aportación Fundación EOI	0,00	0,00	0,00	0,00	0,00	0,00	0,00	0,00	0,00	0,00	0,00
<b>Total Económico 422 :</b>	<b>0,00</b>	<b>0,00</b>	<b>0,00</b>	<b>0,00</b>	<b>0,00</b>	<b>0,00</b>	<b>0,00</b>	<b>0,00</b>	<b>0,00</b>	<b>0,00</b>	<b>0,00</b>
<b>Total Art. 42 :</b>	<b>0,00</b>	<b>0,00</b>	<b>0,00</b>	<b>0,00</b>	<b>0,00</b>	<b>0,00</b>	<b>0,00</b>	<b>0,00</b>	<b>0,00</b>	<b>0,00</b>	<b>0,00</b>
N 48100. 241.	6.000,00	0,00	6.000,00	0,00	0,00	0,00	0,00	0,00	1.200,00	20,00	0,00
Concurso Emprendedores	0,00	0,00	4.800,00	0,00	0,00	0,00	0,00	0,00	6.000,00	0,00	0,00
<b>Total Económico 481 :</b>	<b>6.000,00</b>	<b>0,00</b>	<b>6.000,00</b>	<b>0,00</b>	<b>0,00</b>	<b>0,00</b>	<b>0,00</b>	<b>0,00</b>	<b>1.200,00</b>	<b>20,00</b>	<b>0,00</b>
<b>Total Art. 48 :</b>	<b>6.000,00</b>	<b>0,00</b>	<b>6.000,00</b>	<b>0,00</b>	<b>0,00</b>	<b>0,00</b>	<b>0,00</b>	<b>0,00</b>	<b>1.200,00</b>	<b>0,00</b>	<b>0,00</b>
<b>Total Cap. 4 :</b>	<b>7.337,24</b>	<b>0,00</b>	<b>7.337,24</b>	<b>0,00</b>	<b>0,00</b>	<b>0,00</b>	<b>0,00</b>	<b>0,00</b>	<b>2.537,24</b>	<b>34,58</b>	<b>0,00</b>
N 62200. 241.	15.000,00	0,00	15.000,00	0,00	0,00	0,00	0,00	0,00	15.000,00	100,00	0,00
Inversiones en edificios	0,00	0,00	0,00	0,00	0,00	0,00	0,00	0,00	15.000,00	0,00	0,00
<b>Total Económico 622 :</b>	<b>15.000,00</b>	<b>0,00</b>	<b>15.000,00</b>	<b>0,00</b>	<b>0,00</b>	<b>0,00</b>	<b>0,00</b>	<b>0,00</b>	<b>15.000,00</b>	<b>100,00</b>	<b>0,00</b>
N 62300. 241.	100,00	0,00	100,00	0,00	0,00	0,00	0,00	0,00	100,00	100,00	0,00
Maquinaria, instalaciones técnicas y utillaje	0,00	0,00	0,00	0,00	0,00	0,00	0,00	0,00	100,00	0,00	0,00
<b>Total Económico 623 :</b>	<b>100,00</b>	<b>0,00</b>	<b>100,00</b>	<b>0,00</b>	<b>0,00</b>	<b>0,00</b>	<b>0,00</b>	<b>0,00</b>	<b>100,00</b>	<b>100,00</b>	<b>0,00</b>

# O.A.L. de Desarrollo Integral del Municipio - 2014

Estado de Situación del Presupuesto de Gastos 31/03/2014

R.C. Económ. C. Org. C.Prog. Espec	INICIAL	Modificac. Inc.Reman.	Actual RC Pend.+ND	A	D	O	P	RP	Saldo	%	%O s/Cred.
PARTIDA	A Pendiente	D Pendiente	O Pendiente	P Pendiente	Reintegros	Remanente	%D s/Cred.	% RP s/O			
N 62500..241. Mobiliario y enseres	5.000,00	0,00	5.000,00	0,00	0,00	0,00	0,00	0,00	5.000,00	100,00	0,00
<b>Total Económico 625 :</b>	<b>5.000,00</b>	<b>0,00</b>	<b>5.000,00</b>	<b>0,00</b>	<b>0,00</b>	<b>0,00</b>	<b>0,00</b>	<b>0,00</b>	<b>5.000,00</b>	<b>100,00</b>	<b>0,00</b>
N 62600..241. Equipos para procesos de información	3.000,00	0,00	3.000,00	0,00	0,00	0,00	0,00	0,00	3.000,00	100,00	0,00
<b>Total Económico 626 :</b>	<b>3.000,00</b>	<b>0,00</b>	<b>3.000,00</b>	<b>0,00</b>	<b>0,00</b>	<b>0,00</b>	<b>0,00</b>	<b>0,00</b>	<b>3.000,00</b>	<b>100,00</b>	<b>0,00</b>
<b>Total Art.62 :</b>	<b>23.100,00</b>	<b>0,00</b>	<b>23.100,00</b>	<b>0,00</b>	<b>0,00</b>	<b>0,00</b>	<b>0,00</b>	<b>0,00</b>	<b>23.100,00</b>	<b>100,00</b>	<b>0,00</b>
<b>Total Cap. 6 :</b>	<b>23.100,00</b>	<b>0,00</b>	<b>23.100,00</b>	<b>0,00</b>	<b>0,00</b>	<b>0,00</b>	<b>0,00</b>	<b>0,00</b>	<b>23.100,00</b>	<b>100,00</b>	<b>0,00</b>
N 83000..241. Anticipos al personal	600,00	0,00	600,00	0,00	0,00	0,00	0,00	0,00	600,00	100,00	0,00
<b>Total Económico 830 :</b>	<b>600,00</b>	<b>0,00</b>	<b>600,00</b>	<b>0,00</b>	<b>0,00</b>	<b>0,00</b>	<b>0,00</b>	<b>0,00</b>	<b>600,00</b>	<b>100,00</b>	<b>0,00</b>
<b>Total Art.83 :</b>	<b>600,00</b>	<b>0,00</b>	<b>600,00</b>	<b>0,00</b>	<b>0,00</b>	<b>0,00</b>	<b>0,00</b>	<b>0,00</b>	<b>600,00</b>	<b>100,00</b>	<b>0,00</b>
<b>Total Cap. 8 :</b>	<b>600,00</b>	<b>0,00</b>	<b>600,00</b>	<b>0,00</b>	<b>0,00</b>	<b>0,00</b>	<b>0,00</b>	<b>0,00</b>	<b>600,00</b>	<b>100,00</b>	<b>0,00</b>
<b>Total Remanente N :</b>	<b>500.711,67</b>	<b>0,00</b>	<b>500.711,67</b>	<b>188.177,52</b>	<b>188.177,52</b>	<b>20.970,20</b>	<b>18.892,06</b>	<b>18.892,06</b>	<b>249.283,35</b>	<b>49,79</b>	<b>4,19</b>
		<b>0,00</b>	<b>63.250,80</b>	<b>0,00</b>	<b>167.207,32</b>	<b>2.078,14</b>	<b>0,00</b>	<b>0,00</b>	<b>479.741,47</b>	<b>37,58</b>	<b>90,09</b>
<b>Total General € :</b>	<b>500.711,67</b>	<b>0,00</b>	<b>500.711,67</b>	<b>188.177,52</b>	<b>188.177,52</b>	<b>20.970,20</b>	<b>18.892,06</b>	<b>18.892,06</b>	<b>249.283,35</b>	<b>49,79</b>	<b>4,19</b>
		<b>0,00</b>	<b>63.250,80</b>	<b>0,00</b>	<b>167.207,32</b>	<b>2.078,14</b>	<b>0,00</b>	<b>0,00</b>	<b>479.741,47</b>	<b>37,58</b>	<b>90,09</b>

