



Ayuntamiento de Vélez Málaga

Área de Secretaría General

BENEDICTO CARRIÓN GARCÍA, SECRETARIO GENERAL DEL EXCMO. AYUNTAMIENTO DE VÉLEZ-MÁLAGA

CERTIFICO: Que el Pleno de la Corporación Municipal en sesión ordinaria celebrada el día 30 de enero de 2015, entre otros, adoptó el siguiente **ACUERDO**:

“14.- DICTAMEN DE LA COMISIÓN DE PLENO DE HACIENDA Y ESPECIAL DE CUENTAS, DE FECHA 23 DE ENERO DE 2015, RELATIVO A DACIÓN DE CUENTA DEL ESTADO DE EJECUCIÓN DEL PRESUPUESTO CORRESPONDIENTE AL CUARTO TRIMESTRE DEL EJERCICIO 2014.- Dada cuenta del dictamen de referencia, del siguiente tenor literal:

“En cumplimiento a lo dispuesto en el artículo 207 del Real Decreto Legislativo 2/2004, de 5 de marzo, por el que se aprueba el Texto Refundido de la Ley Reguladora de las Haciendas Locales, así como de lo previsto en la Base 5ª de Ejecución del Presupuesto Municipal vigente, se da cuenta de los estados de ejecución del Presupuesto Municipal del Ayuntamiento y del Organismo Autónomo Local de Desarrollo Integral del Municipio, correspondiente al cuarto trimestre de 2014.


Los asistentes quedaron enterados del Estado de Ejecución Presupuestaria correspondiente al cuarto trimestre del Presupuesto Municipal del ejercicio 2014.”


El Pleno de la Corporación queda enterado del mismo.”

Y para que así conste expido la presente certificación, con el Vº Bº del Excmo. Sr. alcalde-presidente, con la salvedad contenida en el artículo 206 del R.D. 2568/1986, de 28 de noviembre, en Vélez Málaga a tres de febrero de dos mil quince.

Vº Bº
EL DELEGADO DEL ÁREA DE SECRETARÍA
GENERAL Y RÉGIMEN INTERIOR,
P.D. (Decreto 1321/12, de 21 de marzo
modificado por el 4045/12, de 1 de agosto)

Fdo. Manuel Gutiérrez Fernández





Ayuntamiento de Vélez Málaga - 2014

Estado de Situación del Presupuesto de Ingresos a día 31/12/2014. Resumen por Capítulos

Capítulo	Inicial	Actual	DR		DR Anul.		Deudores		I		I Neto		Saldo
	Modificac.		DR Neto	DR Canc.	OI	Dev. I	% DR s/ Prev	% I Neto s/ DR					
1 Impuestos directos.	49.904.983,00 0,00	49.904.983,00	56.910.410,34 55.481.193,94	1.429.216,40 0,00	47.326.317,99 0,00	8.308.504,34 153.628,39	8.154.875,95 111,17	-5.576.210,94 14,70					
2 Impuestos indirectos.	2.398.810,00 0,00	2.398.810,00	1.985.370,58 1.842.171,64	143.198,94 0,00	245.009,27 0,00	1.688.642,80 91.480,43	1.597.162,37 76,80	556.638,36 86,70					
3 Tasas, precios públicos y otros ingresos.	6.661.941,33 455.819,57	7.117.760,90	7.053.031,58 6.982.243,29	70.788,29 0,00	3.892.113,22 0,00	3.110.133,11 20.003,04	3.090.130,07 98,10	135.517,61 44,26					
4 Transferencia corrientes.	20.990.964,85 1.398.509,30	22.389.474,15	20.484.519,34 20.096.491,05	388.028,29 0,00	1.433.218,71 0,00	19.050.977,55 387.705,21	18.663.272,34 89,76	2.292.983,10 92,87					
5 Ingresos patrimoniales.	3.192.426,25 0,00	3.192.426,25	2.373.933,36 2.368.453,98	5.481,38 0,00	2.104.850,64 0,00	263.603,34 0,00	263.603,34 74,19	823.972,27 11,13					
6 Enajenación de inversiones reales.	1.147.461,05 0,00	1.147.461,05	7.779,41 7.779,41	0,00 0,00	0,00 0,00	7.779,41 0,00	7.779,41 0,68	1.139.681,64 100,00					
7 Transferencias de capital.	3.000.000,00 4.264.147,89	7.264.147,89	4.264.147,89 4.183.986,69	80.161,20 0,00	2.172.875,94 0,00	2.091.271,95 80.161,20	2.011.110,75 57,60	3.080.161,20 48,07					
8 Activos financieros.	41.800,00 33.414.505,96	33.456.305,96	21.636,36 21.636,36	0,00 0,00	14.023,44 0,00	7.612,92 0,00	7.612,92 0,06	33.434.669,60 35,19					
9 Pasivos financieros.	4.000.000,00 24.892.809,14	28.892.809,14	13.470.507,22 13.470.507,22	0,00 0,00	0,00 0,00	13.470.507,22 0,00	13.470.507,22 46,62	15.422.301,92 100,00					
Total General e:	91.338.386,48 64.425.791,86	155.764.178,34	106.571.338,08 104.454.463,58	2.116.874,50 0,00	57.188.409,21 0,00	47.999.032,64 732.978,27	47.266.054,37 67,06	51.309.714,76 45,25					



Ayuntamiento de Vélez Málaga - 2014

Estado de Situación del Presupuesto de Ingresos a día 31/12/2014

C. Económica	C. Org.	C. Prog.	Especc.	Inicial	Actual	DR	DR Anul.	Deudores	I	I Neto	Saldo
CONCEPTO				Modificac.		DR Neto	DR Canc.	OI	Dev. I	% DR s/ Prev	% I Neto s/ DR
10000...				632.420,00	632.420,00	579.719,91	222,40	0,00	579.719,91	579,497,51	52.922,49
Impuesto sobre la renta de las personas físicas				0,00		579.497,51	0,00	0,00	222,40	91,63	100,00
Total C. Económica 100				632.420,00	632.420,00	579.719,91	222,40	0,00	579.719,91	579,497,51	52.922,49
				0,00		579.497,51	0,00	0,00	222,40	91,63	100,00
Total C. Económica 10				632.420,00	632.420,00	579.719,91	222,40	0,00	579.719,91	579,497,51	52.922,49
				0,00		579.497,51	0,00	0,00	222,40	91,63	100,00
11200...				1.300.000,00	1.300.000,00	1.403.345,43	1.470,06	1.399.411,90	3.933,53	2.463,47	-101.875,37
I.B.I. de naturaleza rústica				0,00		1.401.875,37	0,00	0,00	1.470,06	107,84	0,18
Total C. Económica 112				1.300.000,00	1.300.000,00	1.403.345,43	1.470,06	1.399.411,90	3.933,53	2.463,47	-101.875,37
				0,00		1.401.875,37	0,00	0,00	1.470,06	107,84	0,18
11300...				38.322.563,00	38.322.563,00	39.114.970,54	260.340,00	37.904.661,68	1.084.524,49	949.968,86	-532.067,54
I.B.I. de naturaleza urbana				0,00		38.854.630,54	0,00	0,00	134.555,63	101,39	2,44
Total C. Económica 113				38.322.563,00	38.322.563,00	39.114.970,54	260.340,00	37.904.661,68	1.084.524,49	949.968,86	-532.067,54
				0,00		38.854.630,54	0,00	0,00	134.555,63	101,39	2,44
11500...				3.600.000,00	3.600.000,00	3.520.557,58	23.763,91	3.444.961,61	62.038,50	51.832,06	103.206,33
Impuesto sobre vehículos de tracción mecánica				0,00		3.496.793,67	0,00	0,00	10.206,44	97,13	1,48
Total C. Económica 115				3.600.000,00	3.600.000,00	3.520.557,58	23.763,91	3.444.961,61	62.038,50	51.832,06	103.206,33
				0,00		3.496.793,67	0,00	0,00	10.206,44	97,13	1,48
11600...				5.150.000,00	5.150.000,00	11.358.716,48	1.143.420,03	4.017.687,38	6.204.782,93	6.197.609,07	-5.065.296,45
Impuesto sobre incremento del valor de los terrenos				0,00		10.215.296,45	0,00	0,00	7.173,86	198,36	60,67
Total C. Económica 116				5.150.000,00	5.150.000,00	11.358.716,48	1.143.420,03	4.017.687,38	6.204.782,93	6.197.609,07	-5.065.296,45
				0,00		10.215.296,45	0,00	0,00	7.173,86	198,36	60,67
Total C. Económica 11				48.372.563,00	48.372.563,00	55.397.590,03	1.428.994,00	46.766.722,57	7.355.279,45	7.201.873,46	-5.596.033,03
				0,00		53.968.596,03	0,00	0,00	153.405,99	111,57	13,34
13000...				900.000,00	900.000,00	933.100,40	0,00	559.595,42	373.504,98	373.504,98	-33.100,40
Impuesto sobre actividades económicas				0,00		933.100,40	0,00	0,00	0,00	103,68	40,03
Total C. Económica 130				900.000,00	900.000,00	933.100,40	0,00	559.595,42	373.504,98	373.504,98	-33.100,40
				0,00		933.100,40	0,00	0,00	0,00	103,68	40,03

Ayuntamiento de Vélez Málaga - 2014

Estado de Situación del Presupuesto de Ingresos a día 31/12/2014

C. Económica CONCEPTO	C.Org.	C.Prog.	Esp.ec.	Inicial Modificac.	Actual	DR		Deudores		I Dev. I	I Neto		Saldo % I Neto s/ DR
						DR DR Neto	DR Anul. DR Canc.	OI	% DR s/ Prev				
Total C. Económica 13													
				900.000,00	900.000,00	933.100,40	0,00	559.595,42	0,00	373.504,98	373.504,98	373.504,98	-33.100,40
				0,00	0,00	933.100,40	0,00	0,00	0,00	0,00	103,68	103,68	40,03
Total C. Económica 1													
				49.904.983,00	49.904.983,00	56.910.410,34	1.429.216,40	47.326.317,99	0,00	8.308.504,34	8.154.875,95	8.154.875,95	-5.576.210,94
				0,00	0,00	55.481.193,94	0,00	0,00	0,00	153.628,39	111,17	111,17	14,70
21000. ...				1.003.830,00	1.003.830,00	1.039.810,32	0,00	0,00	0,00	1.039.810,32	1.039.810,32	1.039.810,32	-35.980,32
Impuesto sobre el valor añadido				0,00	0,00	1.039.810,32	0,00	0,00	0,00	103,58	103,58	103,58	100,00
Total C. Económica 210													
				1.003.830,00	1.003.830,00	1.039.810,32	0,00	0,00	0,00	1.039.810,32	1.039.810,32	1.039.810,32	-35.980,32
				0,00	0,00	1.039.810,32	0,00	0,00	0,00	103,58	103,58	103,58	100,00
Total C. Económica 21													
				15.020,00	15.020,00	13.808,02	0,00	0,00	0,00	13.808,02	13.808,02	13.808,02	1.211,98
Impuesto sobre el alcohol y bebidas derivadas				0,00	0,00	13.808,02	0,00	0,00	0,00	0,00	91,93	91,93	100,00
22001. ...				5.490,00	5.490,00	5.534,39	0,00	0,00	0,00	5.534,39	5.534,39	5.534,39	-44,39
Impuesto sobre la cerveza				0,00	0,00	5.534,39	0,00	0,00	0,00	0,00	100,81	100,81	100,00
22003. ...				110.480,00	110.480,00	101.273,04	11.913,26	0,00	0,00	101.273,04	89.359,78	89.359,78	21.120,22
Impuesto sobre las labores del tabaco				0,00	0,00	89.359,78	0,00	0,00	0,00	11.913,26	80,88	80,88	100,00
22004. ...				163.670,00	163.670,00	147.223,12	17.745,67	0,00	0,00	147.223,12	129.477,45	129.477,45	34.192,55
Impuesto sobre hidrocarburos				0,00	0,00	129.477,45	0,00	0,00	0,00	17.745,67	79,11	79,11	100,00
22006. ...				320,00	320,00	311,68	0,00	0,00	0,00	311,68	311,68	311,68	8,32
Impuesto sobre productos intermedios				0,00	0,00	311,68	0,00	0,00	0,00	0,00	97,40	97,40	100,00
Total C. Económica 220													
				294.980,00	294.980,00	268.150,25	29.658,93	0,00	0,00	268.150,25	238.491,32	238.491,32	56.488,68
				0,00	0,00	238.491,32	0,00	0,00	0,00	29.658,93	80,85	80,85	100,00
Total C. Económica 22													
				294.980,00	294.980,00	268.150,25	29.658,93	0,00	0,00	268.150,25	238.491,32	238.491,32	56.488,68
				0,00	0,00	238.491,32	0,00	0,00	0,00	29.658,93	80,85	80,85	100,00
29000. ...				1.100.000,00	1.100.000,00	677.410,01	113.540,01	245.009,27	0,00	380.682,23	318.860,73	318.860,73	536.130,00
Impuesto sobre construcciones, instalaciones y obr				0,00	0,00	563.870,00	0,00	0,00	0,00	61.821,50	51,26	51,26	56,55
Total C. Económica 290													
				1.100.000,00	1.100.000,00	677.410,01	113.540,01	245.009,27	0,00	380.682,23	318.860,73	318.860,73	536.130,00
				0,00	0,00	563.870,00	0,00	0,00	0,00	61.821,50	51,26	51,26	56,55

Ayuntamiento de Vélez Málaga - 2014

Estado de Situación del Presupuesto de Ingresos a día 31/12/2014

C. Económica	C.Org.	C.Prog.	Espec.	Inicial	Actual	DR	DR Anul.	Deudores	I	I Neto	Saldo
CONCEPTO				Modificac.		DR Neto	DR Canc.	OI	Dev. I	% DR s/Prev	% I Neto s/DR
Total C. Económica 29											
				1.100.000,00	1.100.000,00	677.410,01	113.540,01	245.009,27	380.682,23	318.860,73	536.130,00
				0,00	0,00	563.870,00	0,00	0,00	61.821,50	51,26	56,55
Total C. Económica 2											
				2.398.810,00	2.398.810,00	1.985.370,58	143.198,94	245.009,27	1.688.642,80	1.597.162,37	556.638,36
				0,00	0,00	1.842.171,64	0,00	0,00	91.480,43	76,80	86,70
30900...				150.000,00	150.000,00	127.081,33	696,44	49.617,28	77.231,30	76.767,61	23.615,11
Tasa de cementerios				0,00	0,00	126.384,89	0,00	0,00	463,69	84,26	60,74
Total C. Económica 309											
				150.000,00	150.000,00	127.081,33	696,44	49.617,28	77.231,30	76.767,61	23.615,11
				0,00	0,00	126.384,89	0,00	0,00	463,69	84,26	60,74
Total C. Económica 30											
				150.000,00	150.000,00	127.081,33	696,44	49.617,28	77.231,30	76.767,61	23.615,11
				0,00	0,00	126.384,89	0,00	0,00	463,69	84,26	60,74
31100...				23.000,00	23.000,00	23.029,44	0,00	0,00	23.029,44	23.029,44	-29,44
Tasa prestación Servicio Ayuda a Domicilio				0,00	0,00	23.029,44	0,00	0,00	0,00	100,13	100,00
Total C. Económica 311											
				23.000,00	23.000,00	23.029,44	0,00	0,00	23.029,44	23.029,44	-29,44
				0,00	0,00	23.029,44	0,00	0,00	0,00	100,13	100,00
31300...				500.000,00	500.000,00	564.663,32	0,00	0,00	564.663,32	564.663,32	-64.663,32
Tasa de Deportes				0,00	0,00	564.663,32	0,00	0,00	0,00	112,93	100,00
Total C. Económica 313											
				500.000,00	500.000,00	564.663,32	0,00	0,00	564.663,32	564.663,32	-64.663,32
				0,00	0,00	564.663,32	0,00	0,00	0,00	112,93	100,00
31900...				105.000,00	105.000,00	116.383,94	0,00	0,00	116.383,94	116.383,94	-11.383,94
Tasa académica Escuela Municipal de Música				0,00	0,00	116.383,94	0,00	0,00	0,00	110,84	100,00
Total C. Económica 319											
				105.000,00	105.000,00	116.383,94	0,00	0,00	116.383,94	116.383,94	-11.383,94
				0,00	0,00	116.383,94	0,00	0,00	0,00	110,84	100,00
Total C. Económica 31											
				628.000,00	628.000,00	704.076,70	0,00	0,00	704.076,70	704.076,70	-76.076,70
				0,00	0,00	704.076,70	0,00	0,00	0,00	112,11	100,00
32100...				300.000,00	300.000,00	471.363,01	1.247,79	1.482,17	469.441,72	468.633,05	-170.115,22
Tasa por licencias urbanísticas				0,00	0,00	470.115,22	0,00	0,00	808,67	156,71	99,68

Ayuntamiento de Vélez Málaga - 2014

Estado de Situación del Presupuesto de Ingresos a día 31/12/2014

C. Económica CONCEPTO	C.Org.	C.Prog.	Espec.	Inicial Modificac.	Actual	DR		Deudores		I Dev. I	I Neto		Saldo % I Neto s/ DR
						DR DR Neto	DR Anul. DR Canc.	OI	% DR s/ Prev				
Total C. Económica 321													
				300.000,00	300.000,00	471.363,01	1.247,79	1.482,17	469.441,72	468.633,05	-170.115,22		
			0,00	0,00	0,00	470.115,22	0,00	0,00	808,67	156,71	99,68		
32500...				2.500,00	2.500,00	1.969,83	0,00	0,00	1.969,83	1.969,83	530,17		
Tasa Expedición de documentos			0,00	0,00	0,00	1.969,83	0,00	0,00	0,00	78,79	100,00		
Total C. Económica 325													
				2.500,00	2.500,00	1.969,83	0,00	0,00	1.969,83	1.969,83	530,17		
			0,00	0,00	0,00	1.969,83	0,00	0,00	0,00	78,79	100,00		
32600...				50.000,00	50.000,00	40.021,88	0,00	0,00	40.021,88	40.021,88	9.978,12		
Tasa por retirada de vehículos			0,00	0,00	0,00	40.021,88	0,00	0,00	0,00	80,04	100,00		
Total C. Económica 326													
				50.000,00	50.000,00	40.021,88	0,00	0,00	40.021,88	40.021,88	9.978,12		
			0,00	0,00	0,00	40.021,88	0,00	0,00	0,00	80,04	100,00		
32900...				1.000,00	1.000,00	225,65	0,00	0,00	225,65	225,65	774,35		
Tasa Licencias de autotaxis			0,00	0,00	0,00	225,65	0,00	0,00	0,00	22,57	100,00		
32901...				95.000,00	95.000,00	104.398,57	1.415,18	104.338,57	60,00	-1.355,18	-7.983,39		
Tasa Mercados			0,00	0,00	0,00	102.983,39	0,00	0,00	1.415,18	108,40	-1,32		
32902...				85.000,00	85.000,00	131.451,91	2.705,56	0,00	131.451,91	128.746,35	-43.746,35		
Tasa por Licencias de apertura			0,00	0,00	0,00	128.746,35	0,00	0,00	2.705,56	151,47	100,00		
32904...				5.000,00	5.000,00	1.440,00	0,00	0,00	1.440,00	1.440,00	3.560,00		
Tasas por derechos de examen			0,00	0,00	0,00	1.440,00	0,00	0,00	0,00	28,80	100,00		
Total C. Económica 329													
				186.000,00	186.000,00	237.516,13	4.120,74	104.338,57	133.177,56	129.056,82	-47.395,39		
			0,00	0,00	0,00	233.395,39	0,00	0,00	4.120,74	125,48	55,30		
Total C. Económica 32													
				538.500,00	538.500,00	750.870,85	5.368,53	105.820,74	644.610,99	639.681,58	-207.002,32		
			0,00	0,00	0,00	745.502,32	0,00	0,00	4.929,41	138,44	85,81		
33100...				912.000,00	912.000,00	1.217.067,39	8.670,60	1.148.470,61	61.899,34	59.926,18	-296.396,79		
Tasa ocupación vía pública por entrada de vehículo			0,00	0,00	0,00	1.208.396,79	0,00	0,00	1.973,16	132,50	4,96		
Total C. Económica 331													
				912.000,00	912.000,00	1.217.067,39	8.670,60	1.148.470,61	61.899,34	59.926,18	-296.396,79		
			0,00	0,00	0,00	1.208.396,79	0,00	0,00	1.973,16	132,50	4,96		
33200...				0,00	0,00	123.999,18	23.692,96	15.689,67	84.616,55	84.616,55	-100.306,22		
Tasa empresas explotadoras servicios suministros			0,00	0,00	0,00	100.306,22	0,00	0,00	0,00	0,00	84,36		

Ayuntamiento de Vélez Málaga - 2014

Estado de Situación del Presupuesto de Ingresos a día 31/12/2014

C. Económica	C. Org.	C. Prog.	Espec.	Inicial	Actual	DR	DR Anul.	Deudores	I	I Neto	Saldo
CONCEPTO				Modificac.		DR Neto	DR Canc.	OI	Dev. I	% DR s/Prev	% I Neto s/DR
Total C. Económica 332											
				0,00	0,00	123.999,18	23.692,96	15.689,67	84.616,55	84,616,55	-100,306,22
				0,00	0,00	100.306,22	0,00	0,00	0,00	0,00	84,36
33300...				0,00	0,00	0,00	9.039,18	0,00	0,00	-9.039,18	9.039,18
Tasa espacio radioelectrico				0,00	0,00	-9.039,18	0,00	0,00	9.039,18	0,00	100,00
Total C. Económica 333											
				0,00	0,00	0,00	9.039,18	0,00	0,00	-9.039,18	9.039,18
				0,00	0,00	-9.039,18	0,00	0,00	9.039,18	0,00	100,00
33500...				150.000,00	150.000,00	169.581,25	4.433,86	139.377,16	27.832,41	25.770,23	-15.147,39
Tasa ocupación vía pública con mesas y sillas				0,00	0,00	165.147,39	0,00	0,00	2.062,18	110,10	15,60
Total C. Económica 335											
				150.000,00	150.000,00	169.581,25	4.433,86	139.377,16	27.832,41	25.770,23	-15.147,39
				0,00	0,00	165.147,39	0,00	0,00	2.062,18	110,10	15,60
33700...				400.000,00	400.000,00	497.378,56	0,00	0,00	497.378,56	497.378,56	-97.378,56
Tasa ocupación vía pública con rieles y palomillas				0,00	0,00	497.378,56	0,00	0,00	0,00	124,34	100,00
Total C. Económica 337											
				400.000,00	400.000,00	497.378,56	0,00	0,00	497.378,56	497.378,56	-97.378,56
				0,00	0,00	497.378,56	0,00	0,00	0,00	124,34	100,00
33800...				160.000,00	160.000,00	141.826,45	0,00	0,00	141.826,45	141.826,45	18.173,55
Compensación Telefonica				0,00	0,00	141.826,45	0,00	0,00	0,00	88,64	100,00
Total C. Económica 338											
				160.000,00	160.000,00	141.826,45	0,00	0,00	141.826,45	141.826,45	18.173,55
				0,00	0,00	141.826,45	0,00	0,00	0,00	88,64	100,00
33900...				200.000,00	200.000,00	110.889,00	275,28	101.061,06	9.552,66	9.552,66	89.386,28
Tasa mercadillos				0,00	0,00	110.613,72	0,00	0,00	0,00	55,31	8,64
33901...				1.000,00	1.000,00	0,00	0,00	0,00	0,00	0,00	1.000,00
Tasa ocupación vía pública con vallas y mercancías				0,00	0,00	0,00	0,00	0,00	0,00	0,00	0,00
33902...				28.000,00	28.000,00	20.709,18	3.770,68	8.552,26	8.517,66	8.386,24	11.061,50
Tasa ocupación vía pública con quiosco				0,00	0,00	16.938,50	0,00	0,00	131,42	60,49	49,51
Total C. Económica 339											
				229.000,00	229.000,00	131.598,18	4.045,96	109.613,32	18.070,32	17.938,90	101.447,78
				0,00	0,00	127.552,22	0,00	0,00	131,42	55,70	14,06
Total C. Económica 33											
				1.851.000,00	1.851.000,00	2.281.451,01	49.882,56	1.413.150,76	831.623,63	818.417,69	-380.568,45
				0,00	0,00	2.231.568,45	0,00	0,00	13.205,94	120,56	36,67

Ayuntamiento de Vélez Málaga - 2014

Estado de Situación del Presupuesto de Ingresos a día 31/12/2014

C. Económica CONCEPTO	C.Org.	C.Prog.	Espec.	Inicial Modificac.	Actual	DR		Deudores		I Dev. I	I Neto		Saldo % I Neto s/ DR
						DR DR Neto	DR Anul. DR Canc.	OI	% DR s/ Prev				
34100. ...				41.500,00	41.500,00	42.807,84	0,00	0,00	0,00	42.807,84	42.807,84	42.807,84	-1.307,84
Precio Público Residencia				0,00		42.807,84	0,00	0,00	0,00	0,00	103,15	103,15	100,00
Total C. Económica 341				41.500,00	41.500,00	42.807,84	0,00	0,00	0,00	42.807,84	42.807,84	42.807,84	-1.307,84
34201. ...				138.000,00	138.000,00	126.139,12	0,00	0,00	0,00	126.139,12	126.139,12	126.139,12	11.860,88
Precio Público Guardería				0,00		126.139,12	0,00	0,00	0,00	0,00	91,41	91,41	100,00
Total C. Económica 342				138.000,00	138.000,00	126.139,12	0,00	0,00	0,00	126.139,12	126.139,12	126.139,12	11.860,88
34900. ...				15.000,00	15.000,00	19.234,04	0,00	0,00	0,00	19.234,04	19.234,04	19.234,04	-4.234,04
Precio Público celebración de bodas				0,00		19.234,04	0,00	0,00	0,00	0,00	128,23	128,23	100,00
Total C. Económica 349				15.000,00	15.000,00	19.234,04	0,00	0,00	0,00	19.234,04	19.234,04	19.234,04	-4.234,04
Total C. Económica 34				194.500,00	194.500,00	188.181,00	0,00	0,00	0,00	188.181,00	188.181,00	188.181,00	6.319,00
38900. ...				1,00	1,00	0,00	0,00	0,00	0,00	0,00	0,00	0,00	1,00
Reintegros pptos cerrados derivados de sentencias				0,00		0,00	0,00	0,00	0,00	0,00	0,00	0,00	0,00
38901. ...				0,00	0,00	101.842,34	0,00	0,00	0,00	101.842,34	101.842,34	101.842,34	-101.842,34
Reintegros pptos cerrados operaciones corrientes				0,00		101.842,34	0,00	0,00	0,00	0,00	0,00	0,00	100,00
Total C. Económica 389				1,00	1,00	101.842,34	0,00	0,00	0,00	101.842,34	101.842,34	101.842,34	-101.841,34
Total C. Económica 38				0,00	0,00	101.842,34	0,00	0,00	0,00	0,00	10.184.234,00	10.184.234,00	100,00
39100. ...				1.918,75	1.918,75	2.257,35	0,00	0,00	0,00	2.257,35	2.257,35	2.257,35	-338,60
Multas por infracciones urbanísticas				0,00		2.257,35	0,00	0,00	0,00	0,00	117,65	117,65	100,00
39110. ...				120.000,00	120.000,00	140.735,61	0,00	0,00	0,00	140.735,61	140.735,61	140.735,61	-20.735,61
Multas por infracciones tributarias				0,00		140.735,61	0,00	0,00	0,00	0,00	117,28	117,28	0,00
39120. ...				1.300.000,00	1.300.000,00	1.402.915,00	0,00	0,00	0,00	2.155,00	2.155,00	2.155,00	-102.915,00
Multas por infracciones ordenanza de circulación				0,00		1.402.915,00	0,00	0,00	0,00	0,00	107,92	107,92	0,15

Avuntamiento de Vélez Málaga - 2014

Estado de Situación del Presupuesto de Ingresos a día 31/12/2014

C. Económica	C. Org.	C. Prog.	Espec.	Inicial	Actual	DR	DR Anul.	Deudores	I	I Neto	Saldo
CONCEPTO				Modificac.		DR Neto	DR Canc.	OI	Dev. I	% DR s/Prev	% I Neto s/DR
3919000...				240.000,00	240.000,00	299.685,77	10.796,82	246.541,20	42.467,75	42.347,75	-48.888,95
Otras multas y sanciones				0,00		288.888,95	0,00	0,00	120,00	120,37	14,66
3919001...				20.000,00	20.000,00	19.803,30	0,00	17.483,30	2.320,00	2.320,00	196,70
Multas coercitivas				0,00		19.803,30	0,00	0,00	0,00	99,02	11,72
Total C. Económica 391				1.680.000,00	1.681.918,75	1.865.397,03	10.796,82	1.805.520,11	49.200,10	49.080,10	-172.681,46
				1.918,75		1.854.600,21	0,00	0,00	120,00	110,27	2,65
39210...				28.050,00	28.050,00	30.080,14	0,00	0,00	30.080,14	30.080,14	-2.030,14
Recargo ejecutivo				0,00		30.080,14	0,00	0,00	0,00	107,24	100,00
39211...				721.950,00	721.950,00	0,00	0,00	0,00	0,00	0,00	721.950,00
Recargo de apremio				0,00		0,00	0,00	0,00	0,00	0,00	0,00
Total C. Económica 392				750.000,00	750.000,00	30.080,14	0,00	0,00	30.080,14	30.080,14	719.919,86
				0,00		30.080,14	0,00	0,00	0,00	4,01	100,00
39300...				250.000,00	250.000,00	15.950,53	146,34	4.159,58	11.644,61	11.644,61	234.195,81
Intereses de demora				0,00		15.804,19	0,00	0,00	0,00	6,32	73,68
Total C. Económica 393				250.000,00	250.000,00	15.950,53	146,34	4.159,58	11.644,61	11.644,61	234.195,81
				0,00		15.804,19	0,00	0,00	0,00	6,32	73,68
3961001...				0,00	0,00	385.271,89	0,00	0,00	385.271,89	385.271,89	-385.271,89
Cuotas urbanización UE.VM-18.2.				0,00		385.271,89	0,00	0,00	0,00	0,00	100,00
Total C. Económica 396				0,00	0,00	385.271,89	0,00	0,00	385.271,89	385.271,89	-385.271,89
				0,00		385.271,89	0,00	0,00	0,00	0,00	100,00
39700...				0,00	295.624,43	295.624,43	0,00	295.624,43	0,00	0,00	0,00
Canon por aprovechamientos urbanísticos				295.624,43		295.624,43	0,00	0,00	0,00	100,00	0,00
39710...				0,00	0,00	438,18	0,00	0,00	438,18	438,18	-438,18
Otros ingresos por aprovechamientos urbanísticos				0,00		438,18	0,00	0,00	0,00	0,00	100,00
Total C. Económica 397				0,00	295.624,43	296.062,61	0,00	295.624,43	438,18	438,18	-438,18
				295.624,43		296.062,61	0,00	0,00	0,00	100,15	0,15
39900...				58.241,05	59.548,70	33.925,98	0,00	0,00	33.925,98	33.925,98	25.622,72
Otros ingresos indeterminados				1.307,65		33.925,98	0,00	0,00	0,00	56,97	100,00
39901...				30.000,00	30.000,00	18.015,10	0,00	8.846,85	9.168,25	9.168,25	11.984,90
Otros ingresos por daños al erario público				0,00		18.015,10	0,00	0,00	0,00	60,05	50,89

Ayuntamiento de Vélez Málaga - 2014

Estado de Situación del Presupuesto de Ingresos a día 31/12/2014

C. Económica CONCEPTO	C.Org.	C.Prog.	Espec.	Inicial Modificac.	Actual	DR		Deudores		I Dev. I	I Neto		Saldo % I Neto s/ DR
						DR DR Neto	DR Anul. DR Canc.	OI	% DR s/ Prev		% I Neto s/ DR		
39902				0,00	97.016,60	107.790,63	2.613,60	72.729,03	32.448,00	32.448,00	32.448,00	32.448,00	-8.160,43
Ingresos por ejecuciones subsidiarias				97.016,60		105.177,03	0,00	0,00	0,00	0,00	108,41	30,85	
39903				349.698,28	349.698,28	0,00	0,00	0,00	0,00	0,00	0,00	0,00	349.698,28
Ingresos canon de mejora				0,00		0,00	0,00	0,00	0,00	0,00	0,00	0,00	0,00
39904				37.500,00	37.500,00	50.919,77	0,00	50.919,77	0,00	0,00	0,00	0,00	-13.419,77
Ingresos por derivación de deudas				0,00		50.919,77	0,00	0,00	0,00	0,00	135,79	0,00	0,00
39905				1,00	1,00	0,00	0,00	0,00	0,00	0,00	0,00	0,00	1,00
Ingresos derivación deuda préstamo avalado Sdad Mp				0,00		0,00	0,00	0,00	0,00	0,00	0,00	0,00	0,00
39906				30.000,00	30.000,00	25.772,53	0,00	25.772,53	0,00	0,00	0,00	0,00	4.227,47
Ingresos por patrocinios				0,00		25.772,53	0,00	0,00	0,00	0,00	85,91	0,00	0,00
39907				114.500,00	114.500,00	0,00	0,00	0,00	0,00	0,00	0,00	0,00	114.500,00
Ingresos por liquidaciones de contratos				0,00		0,00	0,00	0,00	0,00	0,00	0,00	0,00	0,00
39909				0,00	59.952,14	59.952,14	0,00	59.952,14	0,00	0,00	0,00	0,00	0,00
Recur. proced. gestión patrimonio público suelo				59.952,14		59.952,14	0,00	0,00	0,00	0,00	100,00	0,00	0,00
39912				0,00	0,00	10.390,00	1.284,00	0,00	10.390,00	10.390,00	9,106,00	0,00	-9.106,00
Ingresos campamentos de verano				0,00		9.106,00	0,00	0,00	1.284,00	1.284,00	0,00	0,00	100,00
Total C. Económica 399				619.940,33	778.216,72	306.766,15	3.897,60	218.220,32	85.932,23	85.932,23	84.648,23	38,92	475.348,17
				158.276,39		302.868,55	0,00	0,00	1.284,00	1.284,00	0,00	0,00	27,95
Total C. Económica 39				3.299.940,33	3.755.759,90	2.899.528,35	14.840,76	2.323.524,44	562.567,15	562.567,15	561.163,15	76,81	871.072,31
				455.819,57		2.884.687,59	0,00	0,00	1.404,00	1.404,00	0,00	0,00	19,45
Total C. Económica 3				6.661.941,33	7.117.760,90	7.053.031,58	70.788,29	3.892.113,22	3.110.133,11	3.110.133,11	3.090.130,07	98,10	135.517,61
				455.819,57		6.982.243,29	0,00	0,00	20.003,04	20.003,04	0,00	0,00	44,26
41000				1.337,24	1.337,24	562,13	0,00	562,13	0,00	0,00	0,00	0,00	775,11
Transferencia OALDIM financ intereses RDL 4/2012				0,00		562,13	0,00	0,00	0,00	0,00	42,04	0,00	0,00
41001				0,00	0,00	8,62	0,00	8,62	0,00	0,00	0,00	0,00	-8,62
Transferencia OALDIM amortiz. capital RDL 4/2012				0,00		8,62	0,00	0,00	0,00	0,00	0,00	0,00	0,00
Total C. Económica 410				1.337,24	1.337,24	570,75	0,00	570,75	0,00	0,00	0,00	0,00	766,49
				0,00		570,75	0,00	0,00	0,00	0,00	42,68	0,00	0,00
Total C. Económica 41				1.337,24	1.337,24	570,75	0,00	570,75	0,00	0,00	0,00	0,00	766,49
				0,00		570,75	0,00	0,00	0,00	0,00	42,68	0,00	0,00

Ayuntamiento de Vélez Málaga - 2014

Estado de Situación del Presupuesto de Ingresos a día 31/12/2014

C. Económica	C.Org.	C.Prog.	Espe.	Inicial	Actual	DR	DR Anul.	Deudores	I	I Neto	Saldo
CONCEPTO				Modificac.		DR Neto	DR Canc.	OI	Dev. I	% DR s/Prev	% I Neto s/DR
42010...				13.697.778,63	13.697.778,63	13.080.097,87	354.723,82	32.247,62	13.047.850,25	12.693.126,43	972.404,58
Fondo complementario de financiación				0,00		12.725.374,05	0,00	0,00	354.723,82	92,90	99,75
4209000...				7.000,00	7.000,00	4.253,67	0,00	177,25	4.076,42	4.076,42	2.746,33
Transferencias Centro Penitenciario				0,00		4.253,67	0,00	0,00	0,00	60,77	95,83
4209001...				42.741,47	42.741,47	0,00	0,00	0,00	0,00	0,00	42.741,47
Otras transferencias				0,00		0,00	0,00	0,00	0,00	0,00	0,00
Total C. Económica 420				13.747.520,10	13.747.520,10	13.084.351,54	354.723,82	32.424,87	13.051.926,67	12.697.202,85	1.017.892,38
				0,00		12.729.627,72	0,00	0,00	354.723,82	92,60	99,75
42190...				800,00	800,00	945,36	0,00	0,00	945,36	945,36	-145,36
Transferencias Instituto Nacional de Estadísticas				0,00		945,36	0,00	0,00	0,00	118,17	100,00
Total C. Económica 421				800,00	800,00	945,36	0,00	0,00	945,36	945,36	-145,36
				0,00		945,36	0,00	0,00	0,00	118,17	100,00
Total C. Económica 42				13.748.320,10	13.748.320,10	13.085.296,90	354.723,82	32.424,87	13.052.872,03	12.698.148,21	1.017.747,02
				0,00		12.730.573,08	0,00	0,00	354.723,82	92,60	99,75
44100...				430.352,28	430.352,28	226.190,10	0,00	226.190,10	0,00	0,00	204.162,18
Transf. Soc. Miples financ. intereses RDL 4/12 y 8/13				0,00		226.190,10	0,00	0,00	0,00	52,56	0,00
44101...				0,00	0,00	7.772,63	0,00	7.772,63	0,00	0,00	-7.772,63
Transf. Soc. Miples amortiz. capital RDL 4/12 y 8/13				0,00		7.772,63	0,00	0,00	0,00	0,00	0,00
Total C. Económica 441				430.352,28	430.352,28	233.962,73	0,00	233.962,73	0,00	54,37	196.389,55
				0,00		233.962,73	0,00	0,00	0,00	54,37	0,00
Total C. Económica 44				430.352,28	430.352,28	233.962,73	0,00	233.962,73	0,00	54,37	196.389,55
				0,00		233.962,73	0,00	0,00	0,00	54,37	0,00
45000...				3.672.735,71	3.672.735,71	2.754.551,79	0,00	0,00	2.754.551,79	2.754.551,79	918.183,92
Transferencia Participación tributos Cdad Autonoma				0,00		2.754.551,79	0,00	0,00	0,00	75,00	100,00
45001...				0,00	0,00	0,00	0,00	0,00	0,00	0,00	0,00
Fondo autonómico de inmigración Aytos andaluces				0,00		0,00	0,00	0,00	0,00	0,00	0,00
4500200...				64.725,32	64.725,32	0,00	0,00	0,00	0,00	0,00	64.725,32
Subvención Junta Centro Comarcal Drogas				0,00		0,00	0,00	0,00	0,00	0,00	0,00
4500201...				196.441,20	196.441,20	212.811,30	0,00	49.110,30	163.701,00	163.701,00	-16.370,10
Subvención Junta Atención Temprana				0,00		212.811,30	0,00	0,00	0,00	108,33	76,92

Ayuntamiento de Vélez Málaga - 2014

Estado de Situación del Presupuesto de Ingresos a día 31/12/2014

C. Económica CONCEPTO	C.Org.	C.Prog.	Espec.	Inicial Modificac.	Actual	DR		DR Anul.		Deudores OI	I Dev. I	I Neto % DR s/ Prev	Saldo % I Neto s/ DR
						DR DR Neto	DR DR Canc.						
4500202...				120.526,00	120.526,00	102.034,00	8.274,27	102.034,00	0,00	0,00	8.274,27	-8.274,27	26.766,27
Subvención Junta Tratamiento Familias				0,00	0,00	93.759,73	0,00	0,00	0,00	0,00	8.274,27	77,79	-8,82
4500203...				47.147,36	51.419,57	51.419,57	0,00	0,00	0,00	0,00	51.419,57	51.419,57	0,00
Subvención ayudas económicas familias con menores				4.272,21	0,00	51.419,57	0,00	0,00	0,00	0,00	0,00	100,00	100,00
45030...				467.808,16	467.808,16	520.405,43	0,00	0,00	0,00	0,00	520.405,43	520.405,43	-52.597,27
Subvención Guarderías Infantiles				0,00	0,00	520.405,43	0,00	0,00	0,00	0,00	0,00	111,24	100,00
4508000...				1.672.356,00	1.672.356,00	1.625.437,09	0,00	549.835,73	0,00	0,00	1.075.601,36	1.075.601,36	46.918,91
Subv. Servicio ayuda domicilio. Ley Dependencia				0,00	0,00	1.625.437,09	0,00	0,00	0,00	0,00	0,00	97,19	66,17
4508001...				328.025,43	328.025,43	322.451,03	0,00	0,00	0,00	0,00	322.451,03	322.451,03	5.574,40
Subvención Servicios Sociales Comunitarios				0,00	0,00	322.451,03	0,00	0,00	0,00	0,00	0,00	98,30	100,00
4508002...				40.510,06	40.510,06	0,00	0,00	0,00	0,00	0,00	0,00	0,00	40.510,06
Subvención Junta Programa UNEM				0,00	0,00	0,00	0,00	0,00	0,00	0,00	0,00	0,00	0,00
4508003...				52.226,66	52.226,66	20.890,66	0,00	7.256,20	0,00	0,00	13.634,46	13.634,46	31.336,00
Subvención Junta Centro de Información a la Mujer				0,00	0,00	20.890,66	0,00	0,00	0,00	0,00	0,00	40,00	65,27
4508004...				17.307,40	17.307,40	0,00	0,00	0,00	0,00	0,00	0,00	0,00	17.307,40
Subvención Junta Ciudades ante la droga				0,00	0,00	0,00	0,00	0,00	0,00	0,00	0,00	0,00	0,00
4508005...				46.000,00	46.000,00	0,00	0,00	0,00	0,00	0,00	0,00	0,00	46.000,00
Subvención Intervención Zonas de Transformación				0,00	0,00	0,00	0,00	0,00	0,00	0,00	0,00	0,00	0,00
4508006...				81.000,00	81.912,00	81.912,00	0,00	0,00	0,00	0,00	81.912,00	81.912,00	0,00
Subv. Refuerzo personal reconoc. situac dependencia				912,00	0,00	81.912,00	0,00	0,00	0,00	0,00	0,00	100,00	100,00
4508007...				0,00	0,00	3.762,97	0,00	3.762,97	0,00	0,00	0,00	0,00	-3.762,97
Subv. Feria Ganadera Veladilla del Carmen 2012				0,00	0,00	3.762,97	0,00	0,00	0,00	0,00	0,00	0,00	0,00
4508008...				0,00	0,00	0,00	7.111,38	0,00	0,00	0,00	0,00	-7.111,38	7.111,38
Subvención Programa de Ayuda a la Contratación				0,00	0,00	-7.111,38	0,00	0,00	0,00	0,00	7.111,38	0,00	100,00
4508009...				0,00	318.341,95	318.341,95	0,00	0,00	0,00	0,00	318.341,95	318.341,95	0,00
Subvención Programa Ayuda a la Contratación 2014				0,00	0,00	318.341,95	0,00	0,00	0,00	0,00	0,00	100,00	100,00
4508010...				0,00	0,00	0,00	13.962,44	0,00	0,00	0,00	0,00	-13.962,44	13.962,44
Subv. Prog.Consolidación Servicio Ayuda a Domicilio				0,00	0,00	-13.962,44	0,00	0,00	0,00	0,00	13.962,44	0,00	100,00
4508011...				0,00	4.722,12	4.722,12	0,00	0,00	0,00	0,00	0,00	0,00	0,00
Subv. J.A. Escuelas Mples: Música y Danza 2014.				4.722,12	0,00	4.722,12	0,00	0,00	0,00	0,00	0,00	100,00	0,00
4508012...				0,00	26.000,00	26.000,00	0,00	0,00	0,00	0,00	26.000,00	26.000,00	0,00
Subv. Progr. Extraord. suministros mínimos vitales				26.000,00	0,00	26.000,00	0,00	0,00	0,00	0,00	0,00	100,00	100,00

Ayuntamiento de Vélez Málaga - 2014

Estado de Situación del Presupuesto de Ingresos a día 31/12/2014

C. Económica	C.Org.	C.Prog.	Espec.	Inicial	Actual	DR	DR Anul.	Deudores	I	I Neto	Saldo
CONCEPTO				Modificac.		DR Neto	DR Canc.	OI	Dev. I	% DR s/Prev	% I Neto s/DR
4508013...				0,00	0,00	0,00	3.633,30	0,00	0,00	-3.633,30	3.633,30
Subv. Iluminación Ermita Ntra. Sra. los Remedios				0,00		-3.633,30	0,00	0,00	3.633,30	0,00	100,00
4508014...				0,00	0,00	37.869,20	0,00	37.869,20	0,00	0,00	-37.869,20
Subv. Serv. ayuda domicilio. Ley Dependencia 2013				0,00		37.869,20	0,00	0,00	0,00	0,00	0,00
4508015...				0,00	840.683,34	840.683,34	0,00	200.000,00	640.683,34	640.683,34	0,00
Subvención Junta Programa Empleo@Joven						840.683,34	0,00	0,00	0,00	100,00	76,21
4508016...				0,00	203.277,68	203.277,68	0,00	203.277,68	0,00	0,00	0,00
Subvención Junta Programa Empleo@30+						203.277,68	0,00	0,00	0,00	100,00	0,00
Total C. Económica 450				6.806.809,30	8.205.018,60	7.126.570,13	32.981,39	1.157.868,20	5.968.701,93	5.935.720,54	1.111.429,86
45100...				0,00	0,00	1.050,00	0,00	1.050,00	0,00	0,00	-1.050,00
Subvención Festival Flamenco Juan Breva						1.050,00	0,00	0,00	0,00	0,00	0,00
Total C. Económica 451				0,00	0,00	1.050,00	0,00	1.050,00	0,00	0,00	-1.050,00
45301...				0,00	0,00	0,00	0,00	0,00	0,00	0,00	0,00
Sub. Empresa Públ. Gest. Turismo y Dep. Andal. S.A				0,00		0,00	0,00	0,00	0,00	0,00	0,00
Total C. Económica 453				0,00	0,00	0,00	0,00	0,00	0,00	0,00	0,00
Total C. Económica 45				6.806.809,30	8.205.018,60	7.127.620,13	32.981,39	1.158.918,20	5.968.701,93	5.935.720,54	1.110.379,86
47000...				0,00	300,00	300,00	0,00	300,00	0,00	0,00	0,00
Subvención para adq. de juguetes para menores						300,00	0,00	0,00	0,00	0,00	0,00
Total C. Económica 470				0,00	300,00	300,00	0,00	300,00	0,00	0,00	0,00
Total C. Económica 47				0,00	300,00	300,00	0,00	300,00	0,00	0,00	0,00
48000...				3.700,00	3.700,00	0,00	0,00	0,00	0,00	0,00	3.700,00
Aportaciones de particulares						0,00	0,00	0,00	0,00	0,00	0,00

Ayuntamiento de Vélez Málaga - 2014

Estado de Situación del Presupuesto de Ingresos a día 31/12/2014

C. Económica CONCEPTO	C.Org.	C.Prog.	Espec.	Inicial Modificac.	Actual	DR		Deudores		I Dev. I	I Neto		Saldo % I Neto s/ DR
						DR DR Neto	DR Anul. DR Canc.	OI	% DR s/ Prev				
48001...				445,93		273,02	0,00	273,02	0,00	0,00	0,00	0,00	172,91
Transf.Fund.Cultura financ.interes RDL 4/12 y 8/13				0,00		273,02	0,00	0,00	0,00	0,00	61,22	0,00	0,00
48002...				0,00	0,00	1,92	0,00	1,92	0,00	0,00	0,00	0,00	-1,92
Transf.Fund.Cultura amort. capital RDL 4/12 y 8/13				0,00		1,92	0,00	0,00	0,00	0,00	0,00	0,00	0,00
48004...				0,00	0,00	36.493,89	323,08	6.767,22	29.403,59	29.403,59	29.403,59	29.403,59	-36.170,81
Aportaciones para alumbrado ferias				0,00		36.170,81	0,00	0,00	0,00	0,00	0,00	0,00	81,29
Total C. Económica 480				4.145,93	4.145,93	36.768,83	323,08	7.042,16	29.403,59	29.403,59	29.403,59	29.403,59	-32.299,82
				0,00		36.445,75	0,00	0,00	0,00	0,00	879,07	879,07	80,68
Total C. Económica 48				4.145,93	4.145,93	36.768,83	323,08	7.042,16	29.403,59	29.403,59	29.403,59	29.403,59	-32.299,82
				0,00		36.445,75	0,00	0,00	0,00	0,00	879,07	879,07	80,68
Total C. Económica 4				20.990.964,85	22.389.474,15	20.484.519,34	388.028,29	1.433.218,71	19.050.977,55	18.663.272,34	18.663.272,34	18.663.272,34	2.292.983,10
				1.398.509,30		20.096.491,05	0,00	0,00	387.705,21	89,76	89,76	89,76	92,87
52000...				60.000,00	60.000,00	44.213,37	0,00	0,00	44.213,37	44.213,37	44.213,37	44.213,37	15.786,63
Intereses de depósitos				0,00		44.213,37	0,00	0,00	0,00	0,00	73,69	73,69	100,00
Total C. Económica 520				60.000,00	60.000,00	44.213,37	0,00	0,00	44.213,37	44.213,37	44.213,37	44.213,37	15.786,63
				0,00		44.213,37	0,00	0,00	0,00	0,00	73,69	73,69	100,00
Total C. Económica 52				60.000,00	60.000,00	44.213,37	0,00	0,00	44.213,37	44.213,37	44.213,37	44.213,37	15.786,63
				0,00		44.213,37	0,00	0,00	0,00	0,00	73,69	73,69	100,00
54100...				600,00	600,00	0,00	0,00	0,00	0,00	0,00	0,00	0,00	600,00
Arrendamientos de fincas urbanas				0,00		0,00	0,00	0,00	0,00	0,00	0,00	0,00	0,00
Total C. Económica 541				600,00	600,00	0,00	0,00	0,00	0,00	0,00	0,00	0,00	600,00
				0,00		0,00	0,00	0,00	0,00	0,00	0,00	0,00	0,00
Total C. Económica 54				600,00	600,00	0,00	0,00	0,00	0,00	0,00	0,00	0,00	600,00
				0,00		0,00	0,00	0,00	0,00	0,00	0,00	0,00	0,00
55000...				2.930.826,25	2.930.826,25	2.212.055,32	5.481,38	1.988.183,97	218.389,97	218.389,97	218.389,97	218.389,97	724.252,31
Concesiones administrativas				0,00		2.206.573,94	0,00	0,00	0,00	0,00	75,29	75,29	9,90
Total C. Económica 550				2.930.826,25	2.930.826,25	2.212.055,32	5.481,38	1.988.183,97	218.389,97	218.389,97	218.389,97	218.389,97	724.252,31
				0,00		2.206.573,94	0,00	0,00	0,00	0,00	75,29	75,29	9,90

Ayuntamiento de Vélez Málaga - 2014

Estado de Situación del Presupuesto de Ingresos a día 31/12/2014

C. Económica	C.Org.	C.Prog.	Especc.	Inicial	Actual	DR	DR	DR Anul.	Deudores	I	I	I	Saldo
CONCEPTO				Modificac.		DR Neto	DR Canc.	OI	Dev. I	% DR s/Prev	% I Neto s/DR		
55100...				1.000,00	1.000,00	1.000,00	0,00	0,00	0,00	1.000,00	1.000,00	0,00	
Concesión administrativa terrenos para ferias				0,00	0,00	1.000,00	0,00	0,00	0,00	0,00	100,00	100,00	
55101...				200.000,00	200.000,00	116.666,67	0,00	116.666,67	0,00	0,00	58,33	83.333,33	
Ingresos autorización arrendamiento de tranvías				0,00	0,00	116.666,67	0,00	0,00	0,00	0,00	58,33	0,00	
Total C. Económica 551				201.000,00	201.000,00	117.666,67	0,00	116.666,67	0,00	1.000,00	1.000,00	83.333,33	
				0,00	0,00	117.666,67	0,00	0,00	0,00	0,00	58,54	0,85	
Total C. Económica 55				3.131.826,25	3.131.826,25	2.329.721,99	5.481,38	2.104.850,64	219.389,97	219.389,97	219.389,97	807.585,64	
				0,00	0,00	2.324.240,61	0,00	0,00	0,00	0,00	74,21	9,44	
Total C. Económica 5				3.192.426,25	3.192.426,25	2.373.935,36	5.481,38	2.104.850,64	263.603,34	263.603,34	823.972,27	11,13	
				0,00	0,00	2.368.453,98	0,00	0,00	0,00	0,00	74,19	11,13	
60200...				0,00	0,00	7.779,41	0,00	0,00	0,00	7.779,41	7.779,41	-7.779,41	
Engeniería Parcelas sobrantes de la vía pública				0,00	0,00	7.779,41	0,00	0,00	0,00	0,00	0,00	100,00	
Total C. Económica 602				0,00	0,00	7.779,41	0,00	0,00	0,00	7.779,41	7.779,41	-7.779,41	
				0,00	0,00	7.779,41	0,00	0,00	0,00	0,00	0,00	100,00	
60300...				1.147.461,05	1.147.461,05	0,00	0,00	0,00	0,00	0,00	0,00	1.147.461,05	
Engeniería de terrenos Patrimonio Público Suelo				0,00	0,00	0,00	0,00	0,00	0,00	0,00	0,00	0,00	
Total C. Económica 603				1.147.461,05	1.147.461,05	0,00	0,00	0,00	0,00	0,00	0,00	1.147.461,05	
				0,00	0,00	0,00	0,00	0,00	0,00	0,00	0,00	0,00	
Total C. Económica 60				1.147.461,05	1.147.461,05	7.779,41	0,00	0,00	0,00	7.779,41	7.779,41	1.139.681,64	
				0,00	0,00	7.779,41	0,00	0,00	0,00	0,00	0,68	100,00	
Total C. Económica 6				1.147.461,05	1.147.461,05	7.779,41	0,00	0,00	0,00	7.779,41	7.779,41	1.139.681,64	
				0,00	0,00	7.779,41	0,00	0,00	0,00	0,00	0,68	100,00	
71000...				0,00	558.807,13	558.807,13	0,00	558.807,13	0,00	0,00	0,00	0,00	
Transf CALDIM superávit 2013 art.32 Ley 2/2012				558.807,13	558.807,13	558.807,13	0,00	0,00	0,00	0,00	100,00	0,00	
Total C. Económica 710				0,00	558.807,13	558.807,13	0,00	558.807,13	0,00	0,00	0,00	0,00	
				558.807,13	558.807,13	558.807,13	0,00	0,00	0,00	0,00	100,00	0,00	

Ayuntamiento de Vélez Málaga - 2014

Estado de Situación del Presupuesto de Ingresos a día 31/12/2014

C. Económica	C.Org.	C.Prog.	Espec.	Inicial Modificac.	Actual	DR		Deudores		I Dev. I	I Neto % DR s/ Prev	Saldo % I Neto s/ DR
						DR Neto	DR Anul. DR Canc.	OI				
Total C. Económica 71												
				0,00	558.807,13	558.807,13	0,00	558.807,13	0,00	0,00	0,00	0,00
				558.807,13		558.807,13	0,00	0,00	0,00	0,00	100,00	0,00
72004...				0,00	891.271,95	891.271,95	0,00	0,00	891.271,95	891.271,95	0,00	0,00
Subv.mano de obra PFEA 2014				891.271,95		891.271,95	0,00	0,00	0,00	0,00	100,00	100,00
72005...				0,00	0,00	0,00	0,00	0,00	0,00	0,00	0,00	0,00
Convenio Obras Travesía Mezq.-Lagos N-340				0,00	0,00	0,00	0,00	0,00	0,00	0,00	0,00	0,00
Total C. Económica 720												
				0,00	891.271,95	891.271,95	0,00	0,00	891.271,95	891.271,95	0,00	0,00
				891.271,95		891.271,95	0,00	0,00	0,00	0,00	100,00	100,00
72103...				0,00	0,00	0,00	35.259,21	0,00	0,00	0,00	-35.259,21	35.259,21
Subv.mano de obra PFEA 2012				0,00		-35.259,21	0,00	0,00	35.259,21	0,00	0,00	100,00
Total C. Económica 721												
				0,00	0,00	0,00	35.259,21	0,00	0,00	0,00	-35.259,21	35.259,21
				0,00		-35.259,21	0,00	0,00	35.259,21	0,00	0,00	100,00
Total C. Económica 72												
				0,00	891.271,95	891.271,95	35.259,21	0,00	891.271,95	856.012,74	96,04	35.259,21
				891.271,95		856.012,74	0,00	0,00	35.259,21	0,00	0,00	100,00
76100...				0,00	445.635,81	445.635,81	0,00	445.635,81	0,00	0,00	0,00	0,00
Subvención materiales PFEA 2014				445.635,81		445.635,81	0,00	0,00	0,00	0,00	100,00	0,00
76101...				0,00	1.165.433,00	1.165.433,00	0,00	1.165.433,00	0,00	0,00	0,00	0,00
Subvención Museo de la Ciudad de Vélez Málaga				1.165.433,00		1.165.433,00	0,00	0,00	0,00	0,00	100,00	0,00
76102...				0,00	1.200.000,00	1.200.000,00	0,00	1.200.000,00	1.200.000,00	1.200.000,00	0,00	0,00
Subvención Intervención en el Teatro Lope de Vega				1.200.000,00		1.200.000,00	0,00	0,00	0,00	0,00	100,00	100,00
76105...				0,00	0,00	0,00	44.901,99	0,00	44.901,99	-44.901,99	0,00	44.901,99
Subvención Peatonalización Tramo Sur Calle del Mar				0,00		-44.901,99	0,00	0,00	44.901,99	0,00	0,00	100,00
Total C. Económica 761												
				0,00	2.811.068,81	2.811.068,81	44.901,99	1.611.068,81	1.200.000,00	1.155.098,01	98,40	44.901,99
				2.811.068,81		2.766.166,82	0,00	0,00	44.901,99	0,00	0,00	41,76
Total C. Económica 76												
				0,00	2.811.068,81	2.811.068,81	44.901,99	1.611.068,81	1.200.000,00	1.155.098,01	98,40	44.901,99
				2.811.068,81		2.766.166,82	0,00	0,00	44.901,99	0,00	0,00	41,76
77000...				3.000.000,00	3.000.000,00	0,00	0,00	0,00	0,00	0,00	0,00	3.000.000,00
Transferencias de capital de empresas privadas				0,00		0,00	0,00	0,00	0,00	0,00	0,00	0,00

Ayuntamiento de Vélez Málaga - 2014

Estado de Situación del Presupuesto de Ingresos a día 31/12/2014

C. Económica	C. Org.	C. Prog.	Espec.	CONCEPTO	Inicial	Actual	DR	DR Anul.	Deudores	I	I Neto	Saldo
					Modificac.		DR Neto	DR Canc.	OI	Dev. I	% DR s/ Prev	% I Neto s/ DR
77001...				Subv. equipamiento y mob. inmueble fines sociales	0,00	3.000,00	3.000,00	0,00	3.000,00	0,00	0,00	0,00
					3.000,00		3.000,00	0,00	0,00	0,00	100,00	0,00
				Total C. Económica 770	3.000.000,00	3.003.000,00	3.000,00	0,00	3.000,00	0,00	0,00	3.000.000,00
					3.000,00		3.000,00	0,00	0,00	0,00	0,10	0,00
				Total C. Económica 77	3.000.000,00	3.003.000,00	3.000,00	0,00	3.000,00	0,00	0,00	3.000.000,00
					3.000,00		3.000,00	0,00	0,00	0,00	0,10	0,00
				Total C. Económica 7	3.000.000,00	7.264.147,89	4.264.147,89	80.161,20	2.172.875,94	2.091.271,95	2.011.110,75	3.080.161,20
					4.264.147,89		4.183.986,69	0,00	0,00	80.161,20	57,60	48,07
83000...				Anticipos a funcionarios	20.900,00	20.900,00	13.222,22	0,00	7.913,21	5.309,01	5.309,01	7.677,78
					0,00		13.222,22	0,00	0,00	0,00	63,26	40,15
83001...				Anticipos a personal laboral	20.900,00	20.900,00	8.414,14	0,00	6.110,23	2.303,91	2.303,91	12.485,86
					0,00		8.414,14	0,00	0,00	0,00	40,26	27,38
				Total C. Económica 830	41.800,00	41.800,00	21.636,36	0,00	14.023,44	7.612,92	7.612,92	20.163,64
					0,00		21.636,36	0,00	0,00	0,00	51,76	35,19
				Total C. Económica 83	41.800,00	41.800,00	21.636,36	0,00	14.023,44	7.612,92	7.612,92	20.163,64
					0,00		21.636,36	0,00	0,00	0,00	51,76	35,19
87000...				Remanente de Tesorería para gastos generales	0,00	13.624.817,46	0,00	0,00	0,00	0,00	0,00	13.624.817,46
					0,00		0,00	0,00	0,00	0,00	0,00	0,00
87010...				Remanente de Tesorería para gastos con financiació	0,00	19.789.688,50	0,00	0,00	0,00	0,00	0,00	19.789.688,50
					0,00		0,00	0,00	0,00	0,00	0,00	0,00
				Total C. Económica 870	0,00	33.414.505,96	0,00	0,00	0,00	0,00	0,00	33.414.505,96
					0,00		0,00	0,00	0,00	0,00	0,00	0,00
				Total C. Económica 87	0,00	33.414.505,96	0,00	0,00	0,00	0,00	0,00	33.414.505,96
					0,00		0,00	0,00	0,00	0,00	0,00	0,00
				Total C. Económica 8	41.800,00	33.456.305,96	21.636,36	0,00	14.023,44	7.612,92	7.612,92	33.434.669,60
					33.414.505,96		21.636,36	0,00	0,00	0,00	0,06	35,19
91300...				Financiación inversiones 2014	4.000.000,00	4.000.000,00	4.000.000,00	0,00	0,00	4.000.000,00	4.000.000,00	0,00
					0,00		4.000.000,00	0,00	0,00	0,00	100,00	100,00

Ayuntamiento de Vélez Málaga - 2014

Estado de Situación del Presupuesto de Ingresos a día 31/12/2014

C. Económica CONCEPTO	C.Org.	C.Prog.	Espec.	Inicial Modificac.	Actual	DR		Deudores		I Dev. I	I Neto		Saldo % I Neto s/ DR
						DR Neto	DR Anul. DR Canc.	OI	DR s/ Prev		% I Neto s/ DR		
91301. ...				0,00	24.892.809,14	9.470.507,22	0,00	0,00	0,00	9.470.507,22	9.470.507,22	9.470.507,22	15.422.301,92
Préstamo a largo plazo				24.892.809,14		9.470.507,22	0,00	0,00	0,00	0,00		38,05	100,00
Total C. Económica 913				4.000.000,00	28.892.809,14	13.470.507,22	0,00	0,00	0,00	13.470.507,22	13.470.507,22	13.470.507,22	15.422.301,92
				24.892.809,14		13.470.507,22	0,00	0,00	0,00	0,00		46,62	100,00
Total C. Económica 91				4.000.000,00	28.892.809,14	13.470.507,22	0,00	0,00	0,00	13.470.507,22	13.470.507,22	13.470.507,22	15.422.301,92
				24.892.809,14		13.470.507,22	0,00	0,00	0,00	0,00		46,62	100,00
Total C. Económica 9				4.000.000,00	28.892.809,14	13.470.507,22	0,00	0,00	0,00	13.470.507,22	13.470.507,22	13.470.507,22	15.422.301,92
				24.892.809,14		13.470.507,22	0,00	0,00	0,00	0,00		46,62	100,00
Total General €:				91.338.386,48	155.764.178,34	106.571.338,08	2.116.874,50	57.188.409,21	47.999.032,64	47.999.032,64	47.266.054,37	47.266.054,37	51.309.714,76
				64.425.791,86		104.454.463,58	0,00	0,00	732.978,27	732.978,27	67,06	67,06	45,25

Ayuntamiento de Vélez Málaga - 2014

Estado de Situación del Presupuesto de Gastos a día 31/12/2014. Resumen por Capítulos

Capítulo	Inicial	Modificac. Inc.Reman.	Actual RC Pend + N D	A		O		P		RP Reintegros	Saldo Remanente	% %D s/Cred.	%O %O s/Cred.
				A Pendiente	D Pendiente	O Pendiente	P Pendiente						
1 GASTOS DE PERSONAL.	26.196.351,19	1.194.624,82 163.341,04	27.554.317,05 590.756,41	26.384.316,40 0,00	26.384.316,40 2.462.781,30	23.921.533,10 321.291,74	23.600.243,36 0,00	23.600.243,36 17.836,87	579.244,24 3.632.781,95	86,82 98,66	2,10 95,75	86,82 98,66	
2 GASTOS CORRIENTES EN BIENES Y SERVICIOS.	27.334.103,31	1.238.775,40 1.501.389,86	30.074.268,57 5.692.445,99	23.496.393,18 0,00	23.496.393,18 400.559,33	23.095.833,85 3.585.865,52	19.509.968,33 0,00	19.509.968,33 217,27	885.429,40 6.978.434,72	76,80 84,47	2,94 78,13	76,80 84,47	
3 GASTOS FINANCIEROS.	3.751.433,24	1.540.893,98 92.649,26	5.384.976,48 77,06	3.968.043,24 0,00	3.968.043,24 0,00	3.968.043,24 2.016.461,82	1.951.581,42 0,00	1.951.581,42 0,00	1.416.856,18 1.416.933,24	73,69 49,18	26,31 73,69	73,69 49,18	
4 TRANSFERENCIAS CORRIENTES.	18.922.657,87	6.901.866,73 55.804,66	25.880.329,26 212.769,79	25.513.118,39 0,00	25.513.118,39 23.400,00	25.489.718,39 15.191.398,08	10.298.320,31 22.279,22	10.276.041,09 0,00	154.441,08 390.610,87	98,49 40,31	0,60 98,58	98,49 40,31	
6 INVERSIONES REALES.	7.464.361,05	6.679.903,39 17.581.699,95	31.725.964,39 9.544.097,65	14.002.937,43 0,00	14.002.937,43 2.758.988,98	11.243.948,45 2.892.002,73	8.351.945,72 0,00	8.351.945,72 637,32	8.178.929,31 20.482.015,94	35,44 74,28	25,78 44,14	35,44 74,28	
7 TRANSFERENCIAS DE CAPITAL.	683.100,00	-331.900,00 203.604,94	554.804,94 23.100,00	210.934,08 0,00	210.934,08 0,00	210.934,08 44.720,14	166.213,94 0,00	166.213,94 0,00	320.770,86 343.870,86	38,02 78,80	57,82 38,02	38,02 78,80	
8 ACTIVOS FINANCIEROS.	41.800,00	0,00	41.800,00 0,00	21.636,36 0,00	21.636,36 1.202,02	20.434,34 0,00	20.434,34 0,00	20.434,34 0,00	20.163,64 21.365,66	48,89 100,00	48,24 51,76	48,89 100,00	
9 PASIVOS FINANCIEROS.	6.864.579,82	27.411.939,04 191.198,79	34.467.717,65 0,00	31.611.568,43 0,00	31.611.568,43 0,00	31.611.568,43 29.175.840,23	2.435.728,20 0,00	2.435.728,20 0,00	2.856.149,22 2.856.149,22	91,71 7,71	8,29 91,71	91,71 7,71	
Total General e:	91.258.386,48	44.636.103,36 19.789.688,50	155.684.178,34 16.063.246,90	125.208.947,51 0,00	125.208.947,51 5.646.931,63	119.562.015,88 53.227.580,26	66.334.435,62 22.279,22	66.312.156,40 18.691,46	14.411.983,93 36.122.162,46	9,26 80,42	9,26 80,42	76,80 55,46	

Avuntamiento de Vélez Málaga - 2014

Estado de Situación del Presupuesto de Gastos 31/12/2014

R.C. Econom. C. Org. C. Prog. Espec	Inicial	Modificac. Inc Reman.	Actual RC Pend + N D	A Pendiente	D Pendiente	O Pendiente	P Pendiente	RP Reintegros	Saldo Remanente	% D s/ Cred.	% O s/ Cred.
PARTIDA											
N 10000.010101.912.	354.234,58	-11.593,20	342.641,38	342.641,38	342.641,38	319.932,93	319.932,93	319.932,93	0,00	0,00	93,37
Retribuciones básicas miembros órganos de gobierno	0,00	0,00	0,00	0,00	22.708,45	0,00	0,00	0,00	22.708,45	100,00	100,00
Total Económico 100 :	354.234,58	-11.593,20	342.641,38	342.641,38	342.641,38	319.932,93	319.932,93	319.932,93	0,00	0,00	93,37
		0,00	0,00	0,00	22.708,45	0,00	0,00	0,00	22.708,45	100,00	100,00
Total Art. 10 :	354.234,58	-11.593,20	342.641,38	342.641,38	342.641,38	319.932,93	319.932,93	319.932,93	0,00	0,00	93,37
		0,00	0,00	0,00	22.708,45	0,00	0,00	0,00	22.708,45	100,00	100,00
N 11000.010101.912.	674.610,86	-20.167,04	654.443,82	655.664,66	655.664,66	607.489,12	607.489,12	607.489,12	-1.220,84	-0,19	92,83
Retribuciones básicas personal eventual	0,00	0,00	0,00	0,00	48.175,54	0,00	0,00	0,00	46.954,70	100,19	100,00
Total Económico 110 :	674.610,86	-20.167,04	654.443,82	655.664,66	655.664,66	607.489,12	607.489,12	607.489,12	-1.220,84	-0,19	92,83
		0,00	0,00	0,00	48.175,54	0,00	0,00	0,00	46.954,70	100,19	100,00
Total Art. 11 :	674.610,86	-20.167,04	654.443,82	655.664,66	655.664,66	607.489,12	607.489,12	607.489,12	-1.220,84	-0,19	92,83
		0,00	0,00	0,00	48.175,54	0,00	0,00	0,00	46.954,70	100,19	100,00
N 12000.020101.920.	44.031,96	0,00	44.031,96	44.031,96	44.031,96	42.177,91	42.177,91	42.177,91	0,00	0,00	95,79
Sueldos del Grupo A.I. Secretaría Gral. y Régimen I	0,00	0,00	0,00	0,00	1.854,05	0,00	0,00	0,00	1.854,05	100,00	100,00
N 12000.030101.931.	73.386,60	0,00	73.386,60	73.386,60	73.386,60	71.811,93	71.811,93	71.811,93	0,00	0,00	97,85
Sueldos del Grupo A.I. Intervención-Fiscalización P	0,00	0,00	0,00	0,00	1.574,67	0,00	0,00	0,00	1.574,67	100,00	100,00
N 12000.030102.932.	29.354,64	0,00	29.354,64	29.354,64	29.354,64	27.692,18	27.692,18	27.692,18	0,00	0,00	94,34
Sueldos del Grupo A.I. Intervención-Gestión Tribut.	0,00	0,00	0,00	0,00	1.662,46	0,00	0,00	0,00	1.662,46	100,00	100,00
N 12000.040101.934.	29.354,64	0,00	29.354,64	29.354,64	29.354,64	26.757,84	26.757,84	26.757,84	0,00	0,00	91,15
Sueldos del Grupo A.I. Tesorería Municipal	0,00	0,00	0,00	0,00	2.596,80	0,00	0,00	0,00	2.596,80	100,00	100,00
N 12000.050101.920.	29.354,64	0,00	29.354,64	29.354,64	29.354,64	27.662,74	27.662,74	27.662,74	0,00	0,00	94,24
Sueldos del Grupo A.I. Contratación Adva. y Parrim.	0,00	0,00	0,00	0,00	1.691,90	0,00	0,00	0,00	1.691,90	100,00	100,00
N 12000.060101.151.	117.418,56	-11.007,99	106.410,57	102.741,24	102.741,24	97.580,20	97.580,20	97.580,20	2.446,22	2,30	91,70
Sueldos del Grupo A.I. Urbanismo	0,00	0,00	1.223,11	0,00	5.161,04	0,00	0,00	0,00	8.830,37	96,55	100,00
N 12000.060102.155.	29.354,64	0,00	29.354,64	29.354,64	29.354,64	27.636,29	27.636,29	27.636,29	0,00	0,00	94,15
Sueldos del Grupo A.I. Infraestructuras	0,00	0,00	0,00	0,00	1.718,35	0,00	0,00	0,00	1.718,35	100,00	100,00
N 12000.070101.132.	29.354,64	0,00	29.354,64	29.354,64	29.354,64	27.837,12	27.837,12	27.837,12	0,00	0,00	94,83
Sueldos del Grupo A.I. Seguridad	0,00	0,00	0,00	0,00	1.517,52	0,00	0,00	0,00	1.517,52	100,00	100,00
N 12000.090101.920.	14.677,32	0,00	14.677,32	14.677,32	14.677,32	13.752,44	13.752,44	13.752,44	0,00	0,00	93,70
Sueldos del Grupo A.I. Recursos Humanos	0,00	0,00	0,00	0,00	924,88	0,00	0,00	0,00	924,88	100,00	100,00

Ayuntamiento de Vélez Málaga - 2014

Estado de Situación del Presupuesto de Gastos 31/12/2014

R C. Económ. C. Org. C. Prog. Espec	Modificac.	Actual	A	D	O	P	RP	Saldo	%	% O s/Cred.
PARTIDA	Inc.Reman.	RC Pend.+ N D	A Pendiente	D Pendiente	O Pendiente	P Pendiente	Reintegros	Remanente	% D s/Cred.	% RP s/O
N 12000.100101.926.	0,00	14.677,32	14.677,32	14.677,32	13.752,44	13.752,44	13.752,44	0,00	0,00	93,70
Sueldos del Grupo A1. Informática, Innovación T.	0,00	0,00	0,00	924,88	0,00	0,00	0,00	924,88	100,00	100,00
N 12000.110101.341.	0,00	14.677,32	14.677,32	14.677,32	14.677,32	14.677,32	14.677,32	0,00	0,00	100,00
Sueldos del Grupo A1. Deportes	0,00	0,00	0,00	0,00	0,00	0,00	0,00	0,00	100,00	100,00
N 12000.130301.431.	0,00	14.677,32	14.677,32	14.677,32	14.082,65	14.082,65	14.082,65	0,00	0,00	95,95
Sueldos del Grupo A1. S.Grales. (Comercio e Ind.)	0,00	0,00	0,00	594,67	0,00	0,00	0,00	594,67	100,00	100,00
N 12000.130401.920.	0,00	14.677,32	14.677,32	14.677,32	13.726,13	13.726,13	13.726,13	0,00	0,00	93,52
Sueldos del Grupo A1. S.Grales. (Régimen Sancionado)	0,00	0,00	0,00	951,19	0,00	0,00	0,00	951,19	100,00	100,00
N 12000.130701.171.	0,00	14.677,32	14.677,32	14.677,32	13.620,89	13.620,89	13.620,89	0,00	0,00	92,80
Sueldos del Grupo A1. Medio Ambiente (Parques y J.	0,00	0,00	0,00	1.056,43	0,00	0,00	0,00	1.056,43	100,00	100,00
N 12000.140101.924.	0,00	44.031,96	44.031,96	44.031,96	44.031,96	44.031,96	44.031,96	0,00	0,00	100,00
Sueldos del Grupo A1. Participación Ciudadana	0,00	0,00	0,00	0,00	0,00	0,00	0,00	0,00	100,00	100,00
N 12000.150101.334.	0,00	14.677,32	14.677,32	14.677,32	14.677,32	14.677,32	14.677,32	0,00	0,00	100,00
Sueldos del Grupo A1. Cultura y Patrimonio Histór.	0,00	0,00	0,00	0,00	0,00	0,00	0,00	0,00	100,00	100,00
N 12000.160101.920.	-14.677,32	0,00	0,00	0,00	0,00	0,00	0,00	0,00	300,00	0,00
Sueldos del Grupo A1. Asesoría Jurídica	0,00	0,00	0,00	0,00	0,00	0,00	0,00	0,00	0,00	0,00
N 12001.030101.931.	-12.906,52	0,00	0,00	0,00	0,00	0,00	0,00	0,00	0,00	0,00
Sueldos del Grupo A2. Intervención-Fiscal. y Pres.	0,00	0,00	0,00	0,00	0,00	0,00	0,00	0,00	0,00	0,00
N 12001.060101.151.	-9.679,88	93.572,28	90.345,64	90.345,64	85.696,17	85.696,17	85.696,17	2.151,09	2,30	91,58
Sueldos del Grupo A2. Urbanismo	0,00	1.075,55	0,00	4.649,47	0,00	0,00	0,00	7.876,11	96,55	100,00
N 12001.060102.155.	0,00	38.719,56	38.719,56	38.719,56	37.262,90	37.262,90	37.262,90	0,00	0,00	96,24
Sueldos del Grupo A2. Infraestructuras	0,00	0,00	0,00	1.456,66	0,00	0,00	0,00	1.456,66	100,00	100,00
N 12001.070101.132.	-19.359,78	32.266,30	25.813,04	25.813,04	24.638,16	24.638,16	24.638,16	4.302,17	13,33	76,36
Sueldos del Grupo A2. Seguridad	0,00	2.151,09	0,00	1.174,88	0,00	0,00	0,00	7.628,14	80,00	100,00
N 12001.090101.920.	0,00	38.719,56	38.719,56	38.719,56	36.638,58	36.638,58	36.638,58	0,00	0,00	94,63
Sueldos del Grupo A2. Recursos Humanos	0,00	0,00	0,00	2.080,98	0,00	0,00	0,00	2.080,98	100,00	100,00
N 12001.100101.926.	0,00	12.906,52	12.906,52	12.906,52	11.998,24	11.998,24	11.998,24	0,00	0,00	92,96
Sueldos del Grupo A2. Informática, Innovación T.	0,00	0,00	0,00	908,28	0,00	0,00	0,00	908,28	100,00	100,00
N 12001.110201.432.	0,00	12.906,52	12.906,52	12.906,52	12.069,05	12.069,05	12.069,05	0,00	0,00	93,51
Sueldos del Grupo A2. Turismo	0,00	0,00	0,00	837,47	0,00	0,00	0,00	837,47	100,00	100,00
N 12001.130701.171.	0,00	25.813,04	16.135,09	16.135,09	16.085,54	16.085,54	16.085,54	8.602,40	33,33	62,32
Sueldos del Grupo A2. Medio Ambiente (Parques y J.	0,00	1.075,55	0,00	49,55	0,00	0,00	0,00	9.727,50	62,51	100,00
N 12001.150101.334.	0,00	12.906,52	12.906,52	12.906,52	12.370,94	12.370,94	12.370,94	0,00	0,00	95,85
Sueldos del Grupo A2. Cultura y Patrimonio Histór.	0,00	0,00	0,00	535,58	0,00	0,00	0,00	535,58	100,00	100,00

Ayuntamiento de Vélez Málaga - 2014

Estado de Situación del Presupuesto de Gastos 31/12/2014

R.C. Económ. C. Org. C.Prog. Espec	Inicial	Modificac.	Actual	A	D	O	P	RP	Saldo	%	%O s/Cred.
PARTIDA	Inc. Reman.	RC Pend.+ N D	A Pendiente	D Pendiente	O Pendiente	P Pendiente	Reintegros	Remanente	%D s/Cred.	%RP s/O	
N 12003.010101.912.	9.884,84	0,00	9.884,84	9.884,84	9.884,84	8.898,79	8.898,79	8.898,79	0,00	0,00	90,02
Sueldos del Grupo C1. Presidencia	0,00	0,00	0,00	0,00	986,05	0,00	0,00	0,00	986,05	100,00	100,00
N 12003.020101.920.	19.769,68	0,00	19.769,68	19.769,68	19.769,68	19.769,68	19.769,68	19.769,68	0,00	0,00	100,00
Sueldos del Grupo C1. Secretaría Gral. y Régimen I	0,00	0,00	0,00	0,00	0,00	0,00	0,00	0,00	0,00	100,00	100,00
N 12003.030101.931.	39.539,36	0,00	39.539,36	39.539,36	39.539,36	39.539,36	39.539,36	39.539,36	0,00	0,00	100,00
Sueldos del Grupo C1. Intervención-Fiscalización P	0,00	0,00	0,00	0,00	0,00	0,00	0,00	0,00	0,00	100,00	100,00
N 12003.030102.932.	59.309,04	0,00	59.309,04	59.309,04	59.309,04	56.723,52	56.723,52	56.723,52	0,00	0,00	95,64
Sueldos del Grupo C1. Intervención-Gestión Tribut.	0,00	0,00	0,00	0,00	2.585,52	0,00	0,00	0,00	2.585,52	100,00	100,00
N 12003.040101.934.	19.769,68	0,00	19.769,68	19.769,68	19.769,68	19.007,92	19.007,92	19.007,92	0,00	0,00	96,15
Sueldos del Grupo C1. Tesorería Municipal	0,00	0,00	0,00	0,00	761,76	0,00	0,00	0,00	761,76	100,00	100,00
N 12003.050101.920.	29.654,52	0,00	29.654,52	29.654,52	29.654,52	28.725,53	28.725,53	28.725,53	0,00	0,00	96,87
Sueldos del Grupo C1. Contratación Adva. y Patrim.	0,00	0,00	0,00	0,00	928,99	0,00	0,00	0,00	928,99	100,00	100,00
N 12003.060101.151.	49.424,20	-7.556,78	41.867,42	41.867,42	41.867,42	41.867,42	41.867,42	41.867,42	0,00	0,00	100,00
Sueldos del Grupo C1. Urbanismo	0,00	0,00	0,00	0,00	0,00	0,00	0,00	0,00	0,00	100,00	100,00
N 12003.060102.155.	39.539,36	-1.640,00	37.899,36	37.570,57	37.570,57	36.140,27	36.140,27	36.140,27	328,79	0,87	95,36
Sueldos del Grupo C1. Infraestructuras	0,00	0,00	0,00	0,00	1.430,30	0,00	0,00	0,00	1.759,09	99,13	100,00
N 12003.070101.132.	1.136.756,60	-85.468,30	1.051.288,30	1.044.871,15	1.044.871,15	995.211,16	995.211,16	995.211,16	1.474,73	0,14	94,67
Sueldos del Grupo C1. Seguridad	0,00	0,00	4.942,42	0,00	49.659,99	0,00	0,00	0,00	56.077,14	99,39	100,00
N 12003.070102.134.	9.884,84	0,00	9.884,84	9.884,84	9.884,84	9.481,23	9.481,23	9.481,23	0,00	0,00	95,92
Sueldos del Grupo C1. Protección Civil	0,00	0,00	0,00	0,00	403,61	0,00	0,00	0,00	403,61	100,00	100,00
N 12003.070201.133.	9.884,84	0,00	9.884,84	9.884,84	9.884,84	9.680,89	9.680,89	9.680,89	0,00	0,00	97,94
Sueldos del Grupo C1. Movilidad y Aparcamientos	0,00	0,00	0,00	0,00	203,95	0,00	0,00	0,00	203,95	100,00	100,00
N 12003.080101.231.	9.884,84	0,00	9.884,84	9.884,84	9.884,84	9.539,42	9.539,42	9.539,42	0,00	0,00	96,51
Sueldos del Grupo C1. Servicios Sociales C. P.I.	0,00	0,00	0,00	0,00	345,42	0,00	0,00	0,00	345,42	100,00	100,00
N 12003.090101.920.	39.539,36	0,00	39.539,36	39.539,36	39.539,36	38.271,02	38.271,02	38.271,02	0,00	0,00	96,79
Sueldos del Grupo C1. Recursos Humanos	0,00	0,00	0,00	0,00	1.268,34	0,00	0,00	0,00	1.268,34	100,00	100,00
N 12003.100101.926.	9.884,84	0,00	9.884,84	9.884,84	9.884,84	9.635,80	9.635,80	9.635,80	0,00	0,00	97,48
Sueldos del Grupo C1. Informática, Innovación T.	0,00	0,00	0,00	0,00	249,04	0,00	0,00	0,00	249,04	100,00	100,00
N 12003.130301.431.	9.884,84	0,00	9.884,84	9.884,84	9.884,84	9.884,84	9.884,84	9.884,84	0,00	0,00	100,00
Sueldos del Grupo C1. S. Grales. (Comercio e Ind.)	0,00	0,00	0,00	0,00	0,00	0,00	0,00	0,00	0,00	100,00	100,00
N 12003.130401.920.	9.884,84	0,00	9.884,84	9.884,84	9.884,84	9.801,26	9.801,26	9.801,26	0,00	0,00	99,15
Sueldos del Grupo C1. S. Grls. (Régimen Sancionado	0,00	0,00	0,00	0,00	83,58	0,00	0,00	0,00	83,58	100,00	100,00
N 12003.130601.161.	0,00	0,00	0,00	0,00	0,00	0,00	0,00	0,00	0,00	0,00	0,00
Sueldos del Grupo C1. Medio Ambiente (Abast. A. P.	0,00	0,00	0,00	0,00	0,00	0,00	0,00	0,00	0,00	0,00	0,00

Ayuntamiento de Vélez Málaga - 2014

Estado de Situación del Presupuesto de Gastos 31/12/2014

R.C. Económ. C. Org. C. Prog. Espec	Modificac.	Actual	A	D	O	P	RP	Saldo	%	% O s/Cred.
PARTIDA	Inc. Reman.	RC Pend.+ N D	A Pendiente	D Pendiente	O Pendiente	P Pendiente	Reintegros	Remanente	% D s/Cred.	% RP s/O
N 12003.140101.924.	0,00	19.769,68	19.769,68	19.769,68	18.997,92	18.997,92	18.997,92	0,00	0,00	96,10
Sueldos del Grupo C1. Participación Ciudadana	0,00	0,00	0,00	771,76	0,00	0,00	0,00	771,76	100,00	100,00
N 12003.150101.334.	0,00	9.884,84	9.884,84	9.884,84	9.755,80	9.755,80	9.755,80	0,00	0,00	98,69
Sueldos del Grupo C1. Cultura y Patrimonio Histór.	0,00	0,00	0,00	129,04	0,00	0,00	0,00	129,04	100,00	100,00
N 12003.150201.338.	0,00	19.769,68	19.769,68	19.769,68	18.937,00	18.937,00	18.937,00	0,00	0,00	95,79
Sueldos del Grupo C1. Tradiciones Populares	0,00	0,00	0,00	832,68	0,00	0,00	0,00	832,68	100,00	100,00
N 12003.150301.321.	0,00	9.884,84	9.884,84	9.884,84	9.346,66	9.346,66	9.346,66	0,00	0,00	94,56
Sueldos del Grupo C1. Educación	0,00	0,00	0,00	538,18	0,00	0,00	0,00	538,18	100,00	100,00
N 12003.150401.337.	0,00	9.884,84	9.884,84	9.884,84	9.281,20	9.281,20	9.281,20	0,00	0,00	93,89
Sueldos del Grupo C1. Juventud	0,00	0,00	0,00	603,64	0,00	0,00	0,00	603,64	100,00	100,00
N 12004.010101.912.	0,00	8.378,58	8.378,58	8.378,58	8.023,05	8.023,05	8.023,05	0,00	0,00	95,76
Sueldos del Grupo C2. Presidencia	0,00	0,00	0,00	355,53	0,00	0,00	0,00	355,53	100,00	100,00
N 12004.020101.920.	0,00	75.407,22	75.407,22	75.407,22	75.407,22	75.407,22	75.407,22	0,00	0,00	100,00
Sueldos del Grupo C2. Secretaría Gral. y Régimen I	0,00	0,00	0,00	0,00	0,00	0,00	0,00	0,00	100,00	100,00
N 12004.030101.931.	0,00	33.514,32	33.514,32	33.514,32	31.333,65	31.333,65	31.333,65	0,00	0,00	93,49
Sueldos del Grupo C2. Intervención-Fiscalización P	0,00	0,00	0,00	2.180,67	0,00	0,00	0,00	2.180,67	100,00	100,00
N 12004.030102.932.	-8.378,58	58.650,06	58.650,06	58.650,06	56.376,82	56.376,82	56.376,82	0,00	0,00	96,12
Sueldos del Grupo C2. Intervención-Gestión Tribut.	0,00	0,00	0,00	2.273,24	0,00	0,00	0,00	2.273,24	100,00	100,00
N 12004.040101.934.	-8.378,58	16.757,16	16.757,16	16.757,16	15.771,42	15.771,42	15.771,42	0,00	0,00	94,12
Sueldos del Grupo C2. Tesorería Municipal	0,00	0,00	0,00	985,74	0,00	0,00	0,00	985,74	100,00	100,00
N 12004.050101.920.	0,00	8.378,58	8.378,58	8.378,58	7.931,17	7.931,17	7.931,17	0,00	0,00	94,66
Sueldos del Grupo C2. Contratación Adva. y Patrim.	0,00	0,00	0,00	447,41	0,00	0,00	0,00	447,41	100,00	100,00
N 12004.060101.151.	-6.283,92	161.287,68	159.193,02	159.193,02	151.867,22	151.867,22	151.867,22	1.396,43	0,87	94,16
Sueldos del Grupo C2. Urbanismo	0,00	698,23	0,00	7.325,80	0,00	0,00	0,00	9.420,46	98,70	100,00
N 12004.060102.155.	-1.395,00	82.390,80	80.831,59	80.831,59	76.967,88	76.967,88	76.967,88	1.559,21	1,89	93,42
Sueldos del Grupo C2. Infraestructuras	0,00	0,00	0,00	3.863,71	0,00	0,00	0,00	5.422,92	98,11	100,00
N 12004.070101.132.	-6.283,92	77.501,88	75.407,22	75.407,22	71.253,07	71.253,07	71.253,07	1.396,43	1,80	91,94
Sueldos del Grupo C2. Seguridad	0,00	698,23	0,00	4.154,15	0,00	0,00	0,00	6.248,81	97,30	100,00
N 12004.070102.134.	0,00	8.378,58	8.378,58	8.378,58	8.063,01	8.063,01	8.063,01	0,00	0,00	96,23
Sueldos del Grupo C2. Protección Civil	0,00	0,00	0,00	315,57	0,00	0,00	0,00	315,57	100,00	100,00
N 12004.080101.231.	0,00	16.757,16	18.063,27	18.063,27	18.063,27	18.063,27	18.063,27	-1.306,11	-7,79	107,79
Sueldos del Grupo C2. Servicios Sociales C. P.I.	0,00	0,00	0,00	0,00	0,00	0,00	0,00	-1.306,11	107,79	100,00
N 12004.090101.920.	-8.345,30	25.169,02	25.135,74	25.135,74	22.358,32	22.358,32	22.358,32	33,28	0,13	88,83
Sueldos del Grupo C2. Recursos Humanos	0,00	0,00	0,00	2.777,42	0,00	0,00	0,00	2.810,70	99,87	100,00

Ayuntamiento de Vélez Málaga - 2014

Estado de Situación del Presupuesto de Gastos 31/12/2014

R.C. Económ. C. Org. C. Prog. Espec	Inicial	Modificac. Inc.Reman.	Actual RC Pend + N D	A A Pendiente	D D Pendiente	O O Pendiente	P P Pendiente	RP Reintegros	Saldo Remanente	% D s/Cred.	% O s/Cred.
PARTIDA											
N 12004.100101.926.	25.135,74	0,00	25.135,74	25.135,74	25.135,74	22.001,52	22.001,52	22.001,52	0,00	0,00	87,53
Sueldos del Grupo C2. Informática, Innovación T.	0,00	0,00	0,00	0,00	3.134,22	0,00	0,00	0,00	3.134,22	100,00	100,00
N 12004.130101.493.	33.514,32	0,00	33.514,32	33.514,32	33.514,32	31.817,95	31.817,95	31.817,95	0,00	0,00	94,94
Sueldos del Grupo C2. S. Grales. (Sanidad, C.OMIC)	0,00	0,00	0,00	0,00	1.696,37	0,00	0,00	0,00	1.696,37	100,00	100,00
N 12004.130102.164.	0,00	0,00	0,00	0,00	0,00	0,00	0,00	0,00	0,00	0,00	0,00
Sueldos del Grupo C2. S. Grales. (Cementerios)	0,00	0,00	0,00	0,00	0,00	0,00	0,00	0,00	0,00	0,00	0,00
N 12004.130301.431.	25.135,74	0,00	25.135,74	25.135,74	25.135,74	23.854,77	23.854,77	23.854,77	0,00	0,00	94,90
Sueldos del Grupo C2. S. Grales. (Comercio e Ind)	0,00	0,00	0,00	0,00	1.280,97	0,00	0,00	0,00	1.280,97	100,00	100,00
N 12004.130401.920.	16.757,16	0,00	16.757,16	16.757,16	16.757,16	15.700,50	15.700,50	15.700,50	0,00	0,00	93,69
Sueldos del Grupo C2. S. Grales. (Régimen Sancionado)	0,00	0,00	0,00	0,00	1.056,66	0,00	0,00	0,00	1.056,66	100,00	100,00
N 12004.130601.161.	8.378,58	0,00	8.378,58	8.378,58	8.378,58	8.275,77	8.275,77	8.275,77	0,00	0,00	98,77
Sueldos del Grupo C2. Medio Ambiente (Abast. A. P.	0,00	0,00	0,00	0,00	102,81	0,00	0,00	0,00	102,81	100,00	100,00
N 12004.130701.171.	16.757,16	0,00	16.757,16	16.757,16	16.757,16	16.757,16	16.757,16	16.757,16	0,00	0,00	100,00
Sueldos del Grupo C2. Medio Ambiente (Parques y J.	0,00	0,00	0,00	0,00	0,00	0,00	0,00	0,00	0,00	0,00	100,00
N 12004.130801.920.	16.757,16	0,00	16.757,16	16.757,16	16.757,16	15.432,18	15.432,18	15.432,18	0,00	0,00	92,09
Sueldos del Grupo C2. Medio Ambiente (Limpieza V.	0,00	0,00	0,00	0,00	1.324,98	0,00	0,00	0,00	1.324,98	100,00	100,00
N 12004.130901.410.	8.378,58	0,00	8.378,58	8.378,58	8.378,58	7.814,79	7.814,79	7.814,79	0,00	0,00	93,27
Sueldos del Grupo C2. Agricultura y Pesca	0,00	0,00	0,00	0,00	563,79	0,00	0,00	0,00	563,79	100,00	100,00
N 12004.140101.924.	67.028,64	0,00	67.028,64	67.028,64	67.028,64	63.951,34	63.951,34	63.951,34	0,00	0,00	95,41
Sueldos del Grupo C2. Participación Ciudadana	0,00	0,00	0,00	0,00	3.077,30	0,00	0,00	0,00	3.077,30	100,00	100,00
N 12004.150101.334.	83.785,80	0,00	83.785,80	83.785,80	83.785,80	76.443,93	76.443,93	76.443,93	0,00	0,00	91,24
Sueldos del Grupo C2. Cultura y Patrimonio Histor.	0,00	0,00	0,00	0,00	7.341,87	0,00	0,00	0,00	7.341,87	100,00	100,00
N 12004.150301.321.	8.378,58	0,00	8.378,58	8.378,58	8.378,58	7.921,17	7.921,17	7.921,17	0,00	0,00	94,54
Sueldos del Grupo C2. Educación	0,00	0,00	0,00	0,00	457,41	0,00	0,00	0,00	457,41	100,00	100,00
N 12004.150401.337.	25.135,74	0,00	25.135,74	25.135,74	25.135,74	23.597,38	23.597,38	23.597,38	0,00	0,00	93,88
Sueldos del Grupo C2. Juventud	0,00	0,00	0,00	0,00	1.538,36	0,00	0,00	0,00	1.538,36	100,00	100,00
N 12005.020101.920.	84.464,38	0,00	84.464,38	84.464,38	84.464,38	81.577,65	81.577,65	81.577,65	0,00	0,00	96,58
Sueldos del Grupo E. Secretaría Gral. y Régimen I	0,00	0,00	0,00	0,00	2.886,73	0,00	0,00	0,00	2.886,73	100,00	100,00
N 12005.060102.155.	7.678,58	0,00	7.678,58	7.678,58	7.678,58	7.157,05	7.157,05	7.157,05	0,00	0,00	93,21
Sueldos del Grupo E. Infraestructuras	0,00	0,00	0,00	0,00	521,53	0,00	0,00	0,00	521,53	100,00	100,00
N 12005.130102.164.	15.357,16	0,00	15.357,16	12.884,67	12.884,67	12.443,96	12.443,96	12.443,96	1.832,60	11,93	81,03
Sueldos del Grupo E. S. Grales. (Cementieros)	0,00	0,00	0,00	0,00	440,71	0,00	0,00	0,00	2.913,20	83,90	100,00
N 12005.130701.171.	7.678,58	0,00	7.678,58	7.678,58	7.678,58	7.678,58	7.678,58	7.678,58	0,00	0,00	100,00
Sueldos del Grupo E. Medio Ambiente (Parques y J.	0,00	0,00	0,00	0,00	0,00	0,00	0,00	0,00	0,00	0,00	100,00

Ayuntamiento de Vélez Málaga - 2014

Estado de Situación del Presupuesto de Gastos 31/12/2014

R C. Económ. C. Org. C. Prog. Espec	Modificac.	Actual	A	D	O	P	RP	Saldo	%	% O s/Cred.
PARTIDA	Inc.Reman.	RC Pend.+ N D	A Pendiente	D Pendiente	O Pendiente	P Pendiente	Reintegros	Remanente	% D s/Cred.	% RP s/O
N 12005.140101.924.	0,00	7.678,58	7.678,58	7.678,58	7.264,81	7.264,81	7.264,81	0,00	0,00	94,61
Sueldos del Grupo E. Participación Ciudadana	0,00	0,00	0,00	413,77	0,00	0,00	0,00	413,77	100,00	100,00
N 12005.150301.321.	0,00	7.678,58	7.678,58	7.678,58	7.237,87	7.237,87	7.237,87	0,00	0,00	94,26
Sueldos del Grupo E. Educación	0,00	0,00	0,00	440,71	0,00	0,00	0,00	440,71	100,00	100,00
N 12006.010101.912.	0,00	3.446,80	3.446,80	3.446,80	2.396,21	2.396,21	2.396,21	0,00	0,00	69,52
Trienios. Presidencia	0,00	0,00	0,00	1.050,59	0,00	0,00	0,00	1.050,59	100,00	100,00
N 12006.020101.920.	0,00	50.184,02	50.184,02	50.184,02	33.440,52	33.440,52	33.440,52	0,00	0,00	66,64
Trienios. Secretaría Gral. y Régimen I	0,00	0,00	0,00	16.743,50	0,00	0,00	0,00	16.743,50	100,00	100,00
N 12006.030101.931.	0,00	31.777,32	31.777,32	31.777,32	22.137,19	22.137,19	22.137,19	0,00	0,00	69,66
Trienios. Intervención-Fiscalización P	0,00	0,00	0,00	9.640,13	0,00	0,00	0,00	9.640,13	100,00	100,00
N 12006.030102.932.	0,00	33.830,86	33.830,86	33.830,86	23.911,35	23.911,35	23.911,35	0,00	0,00	70,68
Trienios. Intervención-Gestión Tribut.	0,00	0,00	0,00	9.919,51	0,00	0,00	0,00	9.919,51	100,00	100,00
N 12006.040101.934.	0,00	16.777,62	16.777,62	16.777,62	12.010,02	12.010,02	12.010,02	0,00	0,00	71,58
Trienios. Tesorería Municipal	0,00	0,00	0,00	4.767,60	0,00	0,00	0,00	4.767,60	100,00	100,00
N 12006.050101.920.	0,00	17.247,43	17.247,43	17.247,43	13.025,82	13.025,82	13.025,82	0,00	0,00	75,52
Trienios. Contratación Adva. y Patrimonio	0,00	0,00	0,00	4.221,61	0,00	0,00	0,00	4.221,61	100,00	100,00
N 12006.060101.151.	-1.567,83	64.223,32	64.223,32	64.223,32	51.049,44	51.049,44	51.049,44	0,00	0,00	79,49
Trienios. Urbanismo	0,00	0,00	0,00	13.173,88	0,00	0,00	0,00	13.173,88	100,00	100,00
N 12006.060102.155.	0,00	35.021,84	36.869,58	36.869,58	27.163,85	27.163,85	27.163,85	-1.847,74	-5,28	77,56
Trienios. Infraestructuras	0,00	0,00	0,00	9.705,73	0,00	0,00	0,00	7.857,99	105,28	100,00
N 12006.070101.132.	-1.775,15	231.568,66	231.568,66	231.568,66	175.846,90	175.846,90	175.846,90	0,00	0,00	75,94
Trienios. Seguridad	0,00	0,00	0,00	55.721,76	0,00	0,00	0,00	55.721,76	100,00	100,00
N 12006.070102.134.	0,00	5.045,80	5.045,80	5.045,80	3.348,15	3.348,15	3.348,15	0,00	0,00	66,36
Trienios. Protección Civil	0,00	0,00	0,00	1.697,65	0,00	0,00	0,00	1.697,65	100,00	100,00
N 12006.070201.133.	0,00	2.682,54	2.682,54	2.682,54	2.094,28	2.094,28	2.094,28	0,00	0,00	78,07
Trienios. Movilidad y Aparcamientos	0,00	0,00	0,00	588,26	0,00	0,00	0,00	588,26	100,00	100,00
N 12006.080101.231.	0,00	5.649,51	5.649,51	5.649,51	2.583,62	2.583,62	2.583,62	0,00	0,00	45,73
Trienios. Servicios Sociales C. P. I.	0,00	0,00	0,00	3.065,89	0,00	0,00	0,00	3.065,89	100,00	100,00
N 12006.090101.920	0,00	24.669,26	24.669,26	24.669,26	17.259,40	17.259,40	17.259,40	0,00	0,00	69,96
Trienios. Recursos Humanos	0,00	0,00	0,00	7.409,86	0,00	0,00	0,00	7.409,86	100,00	100,00
N 12006.100101.926	0,00	8.255,08	8.255,08	8.255,08	5.288,49	5.288,49	5.288,49	0,00	0,00	64,06
Trienios. Informática, Innovación T.	0,00	0,00	0,00	2.966,59	0,00	0,00	0,00	2.966,59	100,00	100,00
N 12006.110101.341.	0,00	4.515,36	4.515,36	4.515,36	2.831,96	2.831,96	2.831,96	0,00	0,00	62,72
Trienios. Deportes	0,00	0,00	0,00	1.683,40	0,00	0,00	0,00	1.683,40	100,00	100,00

Avuntamiento de Vélez Málaga - 2014

Estado de Situación del Presupuesto de Gastos 31/12/2014

R/C	Econom. C. Org. C/Prog. Espec	Inicial	Modificac. Inc. Reman.	Actual RC Pend + N D	A A Pendiente	D D Pendiente	O O Pendiente	P P Pendiente	RP Reintegros	Saldo Remanente	% D s/ Cred.	% O s/ Cred.
PARTIDA												
N 12006.110201.432.	Trienios: Turismo	1.065,54	0,00	1.065,54	1.065,54	1.065,54	741,42	741,42	741,42	0,00	0,00	69,58
N 12006.130101.493.	Trienios: S. Grles. (Sanidad, C., OMIC)	6.506,76	0,00	6.506,76	6.506,76	6.506,76	4.793,41	4.793,41	4.793,41	0,00	0,00	73,67
N 12006.130102.164.	Trienios: S. Grles. (Cementerios)	754,32	0,00	754,32	754,32	754,32	592,68	592,68	592,68	0,00	0,00	78,57
N 12006.130301.431.	Trienios: S. Grles. (Comercio e Ind.)	12.579,99	0,00	12.579,99	12.579,99	12.579,99	7.761,69	7.761,69	7.761,69	0,00	0,00	61,70
N 12006.130401.920.	Trienios: S. Grles. (Régimen Sancionador)	7.750,82	0,00	7.750,82	7.750,82	7.750,82	6.246,79	6.246,79	6.246,79	0,00	0,00	80,60
N 12006.130601.161.	Trienios: Medio Ambiente (Abast. A. P.)	3.503,64	0,00	3.503,64	3.503,64	3.503,64	2.756,60	2.756,60	2.756,60	0,00	0,00	78,68
N 12006.130701.171.	Trienios: Medio Ambiente (Parques y J.)	13.814,40	0,00	13.814,40	10.542,88	10.542,88	10.542,88	10.542,88	10.542,88	3.271,52	23,68	76,32
N 12006.130801.920.	Trienios: Medio Ambiente (Limpieza Viaria y R.S.)	2.752,86	0,00	2.752,86	2.752,86	2.752,86	1.772,88	1.772,88	1.772,88	0,00	0,00	64,40
N 12006.130901.410.	Trienios: Agricultura y Pesca	250,26	0,00	250,26	250,26	250,26	196,90	196,90	196,90	0,00	0,00	78,68
N 12006.140101.924.	Trienios: Participación Ciudadana	31.168,74	0,00	31.168,74	31.168,74	31.168,74	22.182,75	22.182,75	22.182,75	0,00	0,00	71,17
N 12006.150101.334.	Trienios: Cultura y Patrimonio Histor.	23.479,84	0,00	23.479,84	23.479,84	23.479,84	17.243,35	17.243,35	17.243,35	0,00	0,00	73,44
N 12006.150201.338.	Trienios: Tradiciones Populares	5.778,88	0,00	5.778,88	5.778,88	5.778,88	3.520,44	3.520,44	3.520,44	0,00	0,00	60,92
N 12006.150301.321.	Trienios: Educación	3.200,08	0,00	3.200,08	3.200,08	3.200,08	2.537,92	2.537,92	2.537,92	0,00	0,00	79,31
N 12006.150401.337.	Trienios: Juventud	4.332,26	0,00	4.332,26	4.332,26	4.332,26	3.046,01	3.046,01	3.046,01	0,00	0,00	70,31
N 12009.010101.912.	Otras retribuciones básicas: Presidencia	1.489,44	0,00	1.489,44	1.489,44	1.489,44	1.456,72	1.456,72	1.456,72	0,00	0,00	97,80
N 12009.020101.920.	Otras retribuciones básicas: Secretaria Gral. y R.	19.833,20	0,00	19.833,20	19.833,20	19.833,20	18.377,40	18.377,40	18.377,40	0,00	0,00	92,66
N 12009.030101.931.	Otras retribuciones básicas: Intervención-Fiscaliz	15.204,70	-994,24	14.210,46	14.210,46	14.210,46	13.835,09	13.835,09	13.835,09	0,00	0,00	97,36
			0,00	14.210,46	14.210,46	14.210,46	0,00	0,00	0,00	375,37	100,00	100,00

Ayuntamiento de Vélez Málaga - 2014

Estado de Situación del Presupuesto de Gastos 31/12/2014

R.C. Económ. C. Org. C. Prog. Espec	Modificac.	Actual	A	D	O	P	RP	Saldo	%	%O s/Cred.
PARTIDA	Inc.Reman.	RC Pend.+ N D	A Pendiente	D Pendiente	O Pendiente	P Pendiente	Reintegros	Remanente	%D s/Cred.	% RP s/O
N 12009.030102.932.	-699,86	13.421,68	13.421,68	13.421,68	13.421,68	13.421,68	13.421,68	0,00	0,00	100,00
Otras retribuciones básicas. Intervención-Gestión	0,00	0,00	0,00	0,00	0,00	0,00	0,00	0,00	100,00	100,00
N 12009.040101.934.	-699,86	6.895,42	6.895,42	6.895,42	6.895,42	6.895,42	6.895,42	0,00	0,00	100,00
Otras retribuciones básicas. Tesorería Municipal	0,00	0,00	0,00	0,00	0,00	0,00	0,00	0,00	100,00	100,00
N 12009.050101.920.	0,00	6.601,16	6.601,16	6.601,16	6.601,16	6.601,16	6.601,16	0,00	0,00	100,00
Otras retribuciones básicas. Contratación Adva. P	0,00	0,00	0,00	0,00	0,00	0,00	0,00	0,00	100,00	100,00
N 12009.060101.151.	-3.472,50	35.396,08	34.531,70	34.531,70	34.531,70	34.531,70	34.531,70	576,25	1,63	97,56
Otras retribuciones básicas. Urbanismo	0,00	288,13	0,00	0,00	0,00	0,00	0,00	864,38	97,56	100,00
N 12009.060102.155.	0,00	18.133,58	17.151,08	17.151,08	17.151,08	17.151,08	17.151,08	982,50	5,42	94,58
Otras retribuciones básicas. Infraestructuras	0,00	0,00	0,00	0,00	0,00	0,00	0,00	982,50	94,58	100,00
N 12009.070101.132.	-8.273,41	99.569,07	97.129,57	97.129,57	97.129,57	97.129,57	97.129,57	1.780,36	1,79	97,55
Otras retribuciones básicas. Seguridad	0,00	659,14	0,00	0,00	0,00	0,00	0,00	2.439,50	97,55	100,00
N 12009.070102.134.	0,00	1.489,44	1.489,44	1.489,44	1.489,44	1.489,44	1.489,44	0,00	0,00	100,00
Otras retribuciones básicas. Protección Civil	0,00	0,00	0,00	0,00	0,00	0,00	0,00	0,00	100,00	100,00
N 12009.070201.133.	0,00	789,58	789,58	789,58	789,58	789,58	789,58	0,00	0,00	100,00
Otras retribuciones básicas. Movilidad y Aparcam.	0,00	0,00	0,00	0,00	0,00	0,00	0,00	0,00	100,00	100,00
N 12009.080101.231.	0,00	2.419,40	2.419,40	2.419,40	2.335,72	2.335,72	2.335,72	0,00	0,00	96,54
Otras retribuciones básicas. Servicios Sociales C.	0,00	0,00	0,00	83,68	0,00	0,00	0,00	83,68	100,00	100,00
N 12009.090101.920.	-408,24	11.004,52	10.712,90	10.712,90	10.712,90	10.712,90	10.712,90	291,62	2,65	97,35
Otras retribuciones básicas. Recursos Humanos	0,00	0,00	0,00	0,00	0,00	0,00	0,00	291,62	97,35	100,00
N 12009.100101.926.	0,00	5.305,24	5.305,24	5.305,24	5.305,24	5.305,24	5.305,24	0,00	0,00	100,00
Otras retribuciones básicas. Informática, Innovac.	0,00	0,00	0,00	0,00	0,00	0,00	0,00	0,00	100,00	100,00
N 12009.110101.341.	0,00	1.165,84	1.165,84	1.165,84	1.165,84	1.165,84	1.165,84	0,00	0,00	100,00
Otras retribuciones básicas. Deportes	0,00	0,00	0,00	0,00	0,00	0,00	0,00	0,00	100,00	100,00
N 12009.110201.432.	0,00	1.019,68	1.019,68	1.019,68	1.019,68	1.019,68	1.019,68	0,00	0,00	100,00
Otras retribuciones básicas. Turismo	0,00	0,00	0,00	0,00	0,00	0,00	0,00	0,00	100,00	100,00
N 12009.130101.493.	0,00	2.889,16	2.889,16	2.889,16	2.889,16	2.889,16	2.889,16	0,00	0,00	100,00
Otras retribuciones básicas. S.Gries.(Sanidad, C.	0,00	0,00	0,00	0,00	0,00	0,00	0,00	0,00	100,00	100,00
N 12009.130102.164.	0,00	1.220,04	1.024,44	1.024,44	1.024,44	1.024,44	1.024,44	144,76	11,87	83,97
Otras retribuciones básicas. S.Gries.(Cementerios)	0,00	50,84	0,00	0,00	0,00	0,00	0,00	195,60	83,97	100,00
N 12009.130301.431.	0,00	4.212,12	4.212,12	4.212,12	4.212,12	4.212,12	4.212,12	0,00	0,00	100,00
Otras retribuciones básicas. S.Gries.(Comercio, I	0,00	0,00	0,00	0,00	0,00	0,00	0,00	0,00	100,00	100,00
N 12009.130401.920.	0,00	3.512,26	3.512,26	3.512,26	3.512,26	3.512,26	3.512,26	0,00	0,00	100,00
Otras retribuciones básicas. S.Gries.(Régimen San	0,00	0,00	0,00	0,00	0,00	0,00	0,00	0,00	100,00	100,00

Ayuntamiento de Vélez Málaga - 2014

Estado de Situación del Presupuesto de Gastos 31/12/2014

R/C	Econom. C. Org. C/Prog. Espec	Inicial	Modificac. Inc.Reman.	Actual RC Pend + N D	A A Pendiente	D D Pendiente	O O Pendiente	P P Pendiente	RP Reintegros	Saldo Remanente	% D s/Cred.	% O s/Cred.
PARTIDA												
N 12009.130601.161.	Otras retribuciones básicas: Medio Ambiente (Abast	789,58	0,00	789,58	789,58	789,58	789,58	789,58	789,58	0,00	0,00	100,00
			0,00	0,00	0,00	0,00	0,00	0,00	0,00	0,00	100,00	100,00
N 12009.130701.171.	Otras retribuciones básicas: Medio Ambiente (Parqu	5.450,82	0,00	5.450,82	4.423,00	4.423,00	4.423,00	4.423,00	4.423,00	942,84	17,30	81,14
			0,00	84,98	0,00	0,00	0,00	0,00	8,14	1.027,82	81,14	100,00
N 12009.130801.920.	Otras retribuciones básicas: Medio Ambiente (Limp.	1.399,72	0,00	1.399,72	1.376,79	1.376,79	1.376,79	1.376,79	1.376,79	22,93	1,64	98,36
			0,00	0,00	0,00	0,00	0,00	0,00	22,93	22,93	98,36	100,00
N 12009.130901.410.	Otras retribuciones básicas: Agricultura y Pesca	699,86	0,00	699,86	699,86	699,86	699,86	699,86	699,86	0,00	0,00	100,00
			0,00	0,00	0,00	0,00	0,00	0,00	0,00	0,00	100,00	100,00
N 12009.140101.924.	Otras retribuciones básicas: Participación Ciudad.	13.442,46	0,00	13.442,46	13.442,46	13.442,46	13.442,46	13.442,46	13.442,46	0,00	0,00	100,00
			0,00	0,00	0,00	0,00	0,00	0,00	0,00	0,00	100,00	100,00
N 12009.150101.334.	Otras retribuciones básicas: Cultura y Patrimonio	10.130,82	0,00	10.130,82	10.130,82	10.130,82	9.850,88	9.850,88	9.850,88	279,94	100,00	97,24
			0,00	0,00	0,00	279,94	0,00	0,00	0,00	0,00	100,00	100,00
N 12009.150201.338.	Otras retribuciones básicas: Tradiciones Populares	1.893,40	0,00	1.893,40	1.893,40	1.893,40	1.893,40	1.893,40	1.893,40	0,00	0,00	100,00
			0,00	0,00	0,00	0,00	0,00	0,00	0,00	0,00	100,00	100,00
N 12009.150301.321.	Otras retribuciones básicas: Educación	2.189,28	0,00	2.189,28	2.189,28	2.189,28	2.189,28	2.189,28	2.189,28	0,00	0,00	100,00
			0,00	0,00	0,00	0,00	0,00	0,00	0,00	0,00	100,00	100,00
N 12009.150401.337.	Otras retribuciones básicas: Juventud	2.889,16	0,00	2.889,16	2.889,16	2.889,16	2.889,16	2.889,16	2.889,16	0,00	0,00	100,00
			0,00	0,00	0,00	0,00	0,00	0,00	0,00	0,00	100,00	100,00
N 12009.160101.920.	Otras retribuciones básicas: Asesoría Jurídica	1.937,50	-1.937,50	0,00	0,00	0,00	0,00	0,00	0,00	0,00	200,00	0,00
			0,00	0,00	0,00	0,00	0,00	0,00	0,00	0,00	0,00	0,00
	Total Económico 120 :	4.462.947,15	-221.190,46	4.241.756,69	4.197.787,25	4.197.787,25	3.876.811,64	3.876.811,64	3.876.811,64	30.382,28	0,72	91,40
			0,00	13.587,16	0,00	320.975,61	0,00	0,00	31,07	364.945,05	98,96	100,00
N 12100.010101.912.	Complemento de destino Presidencia	8.936,64	0,00	8.936,64	8.936,64	8.936,64	7.947,87	7.947,87	7.947,87	0,00	0,00	88,94
			0,00	0,00	0,00	988,77	0,00	0,00	0,00	988,77	100,00	100,00
N 12100.020101.920.	Complemento de destino Secretaría Gral. y Régimen	118.999,20	0,00	118.999,20	118.999,20	118.999,20	99.515,29	99.515,29	99.515,29	0,00	0,00	83,63
			0,00	0,00	0,00	19.483,91	0,00	0,00	0,00	19.483,91	100,00	100,00
N 12100.030101.931.	Complemento de destino Intervención-Fiscalización	91.228,20	-5.962,08	85.266,12	85.266,12	85.266,12	74.087,91	74.087,91	74.087,91	0,00	0,00	86,89
			0,00	0,00	0,00	11.178,21	0,00	0,00	0,00	11.178,21	100,00	100,00
N 12100.030102.932.	Complemento de destino Intervención-Gestión Tribut	84.729,24	-4.199,16	80.530,08	80.530,08	80.530,08	73.671,04	73.671,04	73.671,04	0,00	0,00	91,48
			0,00	0,00	0,00	6.859,04	0,00	0,00	0,00	6.859,04	100,00	100,00
N 12100.040101.934.	Complemento de destino Tesorería Municipal	45.571,68	-4.199,16	41.372,52	41.372,52	41.372,52	37.569,61	37.569,61	37.569,61	0,00	0,00	90,81
			0,00	0,00	0,00	3.802,91	0,00	0,00	0,00	3.802,91	100,00	100,00

Avuntamiento de Vélez Málaga - 2014

Estado de Situación del Presupuesto de Gastos 31/12/2014

R. C. Económ. C. Org. C. Prog. Espec	Inicial	Modificac. Inc. Reman.	Actual RC Pend.+ N D	A Pendiente	D Pendiente	O Pendiente	P Pendiente	RP Reintegros	Saldo Remanente	% %D s/Cred.	% %O s/Cred.
PARTIDA											
N 12100.050101.920.	39.606,96	0,00	39.606,96	39.606,96	39.606,96	36.306,38	36.306,38	36.306,38	0,00	0,00	91,67
Complemento de destino Contratación Adva. y Patrim		0,00	0,00	0,00	3.300,58	0,00	0,00	0,00	3.300,58	100,00	100,00
N 12100.060101.151.	233.211,48	-19.413,36	213.798,12	208.611,90	208.611,90	194.145,93	194.145,93	194.145,93	3.457,48	1,62	90,81
Complemento de destino Urbanismo		0,00	1.728,74	0,00	14.465,97	0,00	0,00	0,00	19.652,19	97,57	100,00
N 12100.060102.155.	108.801,48	-1.645,00	107.156,48	105.582,40	105.582,40	92.429,91	92.429,91	92.429,91	1.574,08	1,47	86,26
Complemento de destino Infraestructuras		0,00	0,00	0,00	13.152,49	0,00	0,00	0,00	14.726,57	98,53	100,00
N 12100.070101.132.	647.054,88	-59.649,66	587.405,22	582.022,98	582.022,98	511.984,12	511.984,12	511.984,12	1.427,36	0,24	87,16
Complemento de destino Seguridad		0,00	3.954,88	0,00	70.038,86	0,00	0,00	0,00	75.421,10	99,08	100,00
N 12100.070102.134.	8.936,64	0,00	8.936,64	8.936,64	8.936,64	8.191,92	8.191,92	8.191,92	0,00	0,00	91,67
Complemento de destino Protección Civil		0,00	0,00	0,00	744,72	0,00	0,00	0,00	744,72	100,00	100,00
N 12100.070201.133.	4.737,48	0,00	4.737,48	4.737,48	4.737,48	4.263,73	4.263,73	4.263,73	0,00	0,00	90,00
Complemento de destino Movilidad y Aparcamientos		0,00	0,00	0,00	473,75	0,00	0,00	0,00	473,75	100,00	100,00
N 12100.080101.231.	14.516,40	0,00	14.516,40	14.516,40	14.516,40	10.355,62	10.355,62	10.355,62	0,00	0,00	71,34
Complemento de destino Servicios Sociales C. P. I.		0,00	0,00	0,00	4.160,78	0,00	0,00	0,00	4.160,78	100,00	100,00
N 12100.090101.920.	68.476,56	-4.199,16	64.277,40	64.277,40	64.277,40	57.523,99	57.523,99	57.523,99	0,00	0,00	89,49
Complemento de destino Recursos Humanos		0,00	0,00	0,00	6.753,41	0,00	0,00	0,00	6.753,41	100,00	100,00
N 12100.100101.926.	31.831,44	0,00	31.831,44	31.831,44	31.831,44	28.000,72	28.000,72	28.000,72	0,00	0,00	87,97
Complemento de destino Informática, Innovación T.		0,00	0,00	0,00	3.830,72	0,00	0,00	0,00	3.830,72	100,00	100,00
N 12100.110101.341.	6.995,04	0,00	6.995,04	6.995,04	6.995,04	5.772,76	5.772,76	5.772,76	0,00	0,00	82,53
Complemento de destino Deportes		0,00	0,00	0,00	1.222,28	0,00	0,00	0,00	1.222,28	100,00	100,00
N 12100.110201.432.	6.118,08	0,00	6.118,08	6.118,08	6.118,08	5.608,24	5.608,24	5.608,24	0,00	0,00	91,67
Complemento de destino Turismo		0,00	0,00	0,00	509,84	0,00	0,00	0,00	509,84	100,00	100,00
N 12100.130101.493.	17.334,96	0,00	17.334,96	17.334,96	17.334,96	15.353,82	15.353,82	15.353,82	0,00	0,00	88,57
Complemento de destino S.Gres. (Sanidad, C., OMFC		0,00	0,00	0,00	1.981,14	0,00	0,00	0,00	1.981,14	100,00	100,00
N 12100.130102.164.	7.320,24	0,00	7.320,24	6.140,87	6.140,87	5.835,86	5.835,86	5.835,86	874,36	11,94	79,72
Complemento de destino S.Gres. (Cementeros)		0,00	305,01	0,00	305,01	0,00	0,00	0,00	1.484,38	83,89	100,00
N 12100.130301.431.	25.272,72	0,00	25.272,72	25.272,72	25.272,72	23.120,00	23.120,00	23.120,00	0,00	0,00	91,48
Complemento de destino S.Gres. (Comercio e Indust		0,00	0,00	0,00	2.152,72	0,00	0,00	0,00	2.152,72	100,00	100,00
N 12100.130401.920.	21.073,56	0,00	21.073,56	21.073,56	21.073,56	19.317,43	19.317,43	19.317,43	0,00	0,00	91,67
Complemento de destino S.Gres. (Régimen Sancionad		0,00	0,00	0,00	1.756,13	0,00	0,00	0,00	1.756,13	100,00	100,00
N 12100.130601.161.	4.737,48	0,00	4.737,48	4.737,48	4.737,48	4.342,69	4.342,69	4.342,69	0,00	0,00	91,67
Complemento de destino Medio Ambiente (Abast. A.P.		0,00	0,00	0,00	394,79	0,00	0,00	0,00	394,79	100,00	100,00
N 12100.130701.171.	32.704,92	0,00	32.704,92	28.303,30	28.303,30	28.303,30	28.303,30	28.303,30	3.891,78	11,90	86,54
Complemento de destino Medio Ambiente (Parques y J		0,00	509,84	0,00	0,00	0,00	0,00	0,00	4.401,62	86,54	100,00

Avuntamiento de Vélez Málaga - 2014

Estado de Situación del Presupuesto de Gastos 31/12/2014

R.C. Económ. C. Org. C. Prog. Espec	Inicial	Modificac. Inc Reman.	Actual RC Pend+ N D	A A Pendiente	D D Pendiente	O O Pendiente	P P Pendiente	RP Reintegros	Saldo Remanente	% D s/ Cred.	% O s/ Cred.
PARTIDA											
N 12100.130801.920.	8.398,32	0,00	8.398,32	8.398,32	8.398,32	7.282,71	7.282,71	7.282,71	0,00	0,00	86,72
Complemento de destino Medio Ambiente (Limpieza V.	0,00	0,00	0,00	0,00	1.115,61	0,00	0,00	0,00	1.115,61	100,00	100,00
N 12100.130901.410.	4.199,16	0,00	4.199,16	4.199,16	4.199,16	3.849,23	3.849,23	3.849,23	0,00	0,00	91,67
Complemento de destino Agricultura y Pesca	0,00	0,00	0,00	0,00	349,93	0,00	0,00	0,00	349,93	100,00	100,00
N 12100.140101.924.	80.654,76	0,00	80.654,76	80.654,76	80.654,76	70.813,76	70.813,76	70.813,76	0,00	0,00	87,80
Complemento de destino Participación Ciudadana	0,00	0,00	0,00	0,00	9.841,00	0,00	0,00	0,00	9.841,00	100,00	100,00
N 12100.150101.334.	60.784,92	0,00	60.784,92	60.784,92	60.784,92	52.178,53	52.178,53	52.178,53	0,00	0,00	85,84
Complemento de destino Cultura y Patrimonio Histor	0,00	0,00	0,00	0,00	8.606,39	0,00	0,00	0,00	8.606,39	100,00	100,00
N 12100.150201.338.	11.360,40	0,00	11.360,40	11.360,40	11.360,40	10.413,70	10.413,70	10.413,70	0,00	0,00	91,67
Complemento de destino Tradiciones Populares	0,00	0,00	0,00	0,00	946,70	0,00	0,00	0,00	946,70	100,00	100,00
N 12100.150301.321.	13.135,68	0,00	13.135,68	13.135,68	13.135,68	12.041,04	12.041,04	12.041,04	0,00	0,00	91,67
Complemento de destino Educación	0,00	0,00	0,00	0,00	1.094,64	0,00	0,00	0,00	1.094,64	100,00	100,00
N 12100.150401.337.	17.334,96	0,00	17.334,96	17.334,96	17.334,96	15.190,52	15.190,52	15.190,52	0,00	0,00	87,63
Complemento de destino Juventud	0,00	0,00	0,00	0,00	2.144,44	0,00	0,00	0,00	2.144,44	100,00	100,00
N 12100.160101.920.	11.625,00	-11.625,00	0,00	0,00	0,00	0,00	0,00	0,00	0,00	0,00	0,00
Complemento de destino Asesoría Jurídica	0,00	0,00	0,00	0,00	0,00	0,00	0,00	0,00	0,00	0,00	0,00
N 12101.010101.912.	20.284,04	0,00	20.284,04	20.284,04	20.284,04	18.432,63	18.432,63	18.432,63	0,00	0,00	90,87
Complemento específico Presidencia	0,00	0,00	0,00	0,00	1.851,41	0,00	0,00	0,00	1.851,41	100,00	100,00
N 12101.020101.920.	275.815,28	0,00	275.815,28	275.815,28	275.815,28	251.358,93	251.358,93	251.358,93	0,00	0,00	91,13
Complemento específico Secretaría Genl. y Régimen	0,00	0,00	0,00	0,00	24.456,35	0,00	0,00	0,00	24.456,35	100,00	100,00
N 12101.030101.931.	231.348,42	-14.552,70	216.795,72	216.795,72	216.795,72	200.567,37	200.567,37	200.567,37	0,00	0,00	92,51
Complemento específico Intervención-Fiscalización	0,00	0,00	0,00	0,00	16.228,35	0,00	0,00	0,00	16.228,35	100,00	100,00
N 12101.030102.932.	204.089,18	-9.131,10	194.958,08	194.958,08	194.958,08	179.745,34	179.745,34	179.745,34	0,00	0,00	92,20
Complemento específico Intervención-Gestión Tribut	0,00	0,00	0,00	0,00	15.212,74	0,00	0,00	0,00	15.212,74	100,00	100,00
N 12101.040101.934.	121.029,38	-9.131,10	111.898,28	111.898,28	111.898,28	102.189,73	102.189,73	102.189,73	0,00	0,00	91,32
Complemento específico Tesorería Municipal	0,00	0,00	0,00	0,00	9.708,55	0,00	0,00	0,00	9.708,55	100,00	100,00
N 12101.050101.920.	96.086,04	0,00	96.086,04	96.086,04	96.086,04	88.731,24	88.731,24	88.731,24	0,00	0,00	92,35
Complemento específico Contratación Adva. y Patrim	0,00	0,00	0,00	0,00	7.354,80	0,00	0,00	0,00	7.354,80	100,00	100,00
N 12101.060101.151.	565.227,90	-46.601,84	518.626,06	504.237,54	504.237,54	485.056,24	485.056,24	485.056,24	0,00	1,92	93,53
Complemento específico Urbanismo	0,00	0,00	4.425,17	0,00	19.181,30	0,00	0,00	0,00	33.569,82	97,23	100,00
N 12101.060102.155.	255.699,96	-3.380,00	252.319,96	248.358,65	248.358,65	222.560,45	222.560,45	222.560,45	0,00	1,57	88,21
Complemento específico Infraestructuras	0,00	0,00	0,00	0,00	25.798,20	0,00	0,00	0,00	29.759,51	98,43	100,00
N 12101.070101.132.	1.392.409,92	-128.240,98	1.264.168,94	1.253.428,84	1.253.428,84	1.198.982,56	1.198.982,56	1.198.982,56	0,00	0,16	94,84
Complemento específico Seguridad	0,00	0,00	8.672,37	0,00	54.446,28	0,00	0,00	0,00	65.186,38	99,15	100,00

Ayuntamiento de Vélez Málaga - 2014

Estado de Situación del Presupuesto de Gastos 31/12/2014

R.C. Económ. C. Org. C. Prog. Espec PARTIDA	Inicial	Modificac. Inc. Reman.	Actual RC Pend.+ N D	A Pendiente	D Pendiente	O Pendiente	P Pendiente	RP Reintegros	Saldo Remanente	% %D s/Cred.	% %O s/Cred.
N 12101.070102.134. Complemento específico Protección Civil	20.284,04	0,00	20.284,04	20.284,04	0,00	18.731,42	18.731,42	18.731,42	1.552,62	100,00	92,35
N 12101.070201.133. Complemento específico Movilidad y Aparcamientos	10.483,00	0,00	10.483,00	10.483,00	0,00	9.520,11	9.520,11	9.520,11	962,89	100,00	100,00
N 12101.080101.231. Complemento específico Servicios Sociales C. P. I.	29.415,14	0,00	29.415,14	29.415,14	0,00	28.111,87	28.111,87	28.111,87	1.303,27	100,00	95,57
N 12101.090101.920. Complemento específico Recursos Humanos	156.297,88	-7.481,73	148.816,15	147.166,78	1.649,37	138.554,95	138.554,95	138.554,95	10.261,20	98,89	100,00
N 12101.100101.926. Complemento específico Informática, Innovación T.	76.005,02	0,00	76.005,02	76.005,02	0,00	73.060,26	73.060,26	73.060,26	2.944,76	100,00	96,13
N 12101.110101.341. Complemento específico Deportes	16.869,66	0,00	16.869,66	16.869,66	0,00	16.869,66	16.869,66	16.869,66	0,00	100,00	100,00
N 12101.110201.432. Complemento específico Turismo	14.552,70	0,00	14.552,70	14.552,70	0,00	13.438,78	13.438,78	13.438,78	1.113,92	100,00	92,35
N 12101.130101.493. Complemento específico S.Grles. (Sanidad, C., OMIC	36.524,40	0,00	36.524,40	36.524,40	0,00	34.200,26	34.200,26	34.200,26	2.324,14	100,00	93,64
N 12101.130102.164. Complemento específico S.Grles. (Cementeros)	19.399,08	0,00	19.399,08	16.274,91	3.124,17	15.532,47	15.532,47	15.532,47	3.866,61	83,90	100,00
N 12101.130301.431. Complemento específico S.Grles. (Comercio e Indust	55.415,90	0,00	55.415,90	55.415,90	0,00	51.561,66	51.561,66	51.561,66	3.854,24	100,00	93,04
N 12101.130401.920. Complemento específico S.Grles. (Régimen Sancionad	46.284,80	0,00	46.284,80	46.284,80	0,00	42.741,98	42.741,98	42.741,98	3.542,82	100,00	92,35
N 12101.130601.161. Complemento específico Medio Ambiente (Abast. A.P.	10.824,50	0,00	10.824,50	10.824,50	0,00	9.995,95	9.995,95	9.995,95	828,55	100,00	100,00
N 12101.130701.171. Complemento específico Medio Ambiente (Parques y J	76.963,16	0,00	76.963,16	66.160,66	10.802,50	66.160,66	66.160,66	66.160,66	9.589,77	12,46	85,96
N 12101.130801.920. Complemento específico Medio Ambiente (Limpieza V.	18.262,20	0,00	18.262,20	18.262,20	0,00	18.262,20	18.262,20	18.262,20	0,00	100,00	100,00
N 12101.130901.410. Complemento específico Agricultura y Pesca	9.131,10	0,00	9.131,10	9.131,10	0,00	8.432,17	8.432,17	8.432,17	698,93	100,00	92,35
N 12101.140101.924. Complemento específico Participación Ciudadana	180.961,66	0,00	180.961,66	180.961,66	0,00	168.945,78	168.945,78	168.945,78	12.015,88	100,00	93,36
N 12101.150101.334. Complemento específico Cultura y Patrimonio Histó	133.886,30	0,00	133.886,30	133.886,30	0,00	123.410,16	123.410,16	123.410,16	10.476,14	100,00	92,18

Ayuntamiento de Vélez Málaga - 2014

Estado de Situación del Presupuesto de Gastos 31/12/2014

R.C. Económ. C. Org. C.Prog. Espec	Inicial	Modificac. Inc Reman.	Actual RC Pend + N D	A Pendiente	D Pendiente	O Pendiente	P Pendiente	RP Reintegros	Saldo Remanente	% D s/Cred.	% O s/Cred.
PARTIDA											
N 12101.150201.338.	22.305,88	0,00	22.305,88	22.305,88	22.305,88	20.598,50	20.598,50	20.598,50	0,00	0,00	92,35
Complemento específico Tradiciones Populares	0,00	0,00	0,00	0,00	1.707,38	0,00	0,00	0,00	1.707,38	100,00	100,00
N 12101.150301.321.	27.841,28	0,00	27.841,28	27.841,28	27.841,28	25.710,20	25.710,20	25.710,20	0,00	0,00	92,35
Complemento específico Educación	0,00	0,00	0,00	0,00	2.131,08	0,00	0,00	0,00	2.131,08	100,00	100,00
N 12101.150401.337.	38.546,24	0,00	38.546,24	38.546,24	38.546,24	36.468,30	36.468,30	36.468,30	0,00	0,00	94,61
Complemento específico Juventud	0,00	0,00	0,00	0,00	2.077,94	0,00	0,00	0,00	2.077,94	100,00	100,00
N 12101.160101.920.	40.740,16	-40.740,16	0,00	0,00	0,00	0,00	0,00	0,00	0,00	200,00	0,00
Complemento específico Asesoría Jurídica	0,00	0,00	0,00	0,00	0,00	0,00	0,00	0,00	0,00	0,00	0,00
Total Económico 121 :	6.038.672,70	-370.152,19	5.668.520,51	5.606.131,01	5.606.131,01	5.183.349,46	5.183.349,46	5.183.349,46	40.772,46	0,72	91,44
		0,00	21.617,04	0,00	422.781,55	0,00	0,00	0,00	485.171,05	98,90	100,00
Total Art. 12 :	10.501.619,85	-591.342,65	9.910.277,20	9.803.918,26	9.803.918,26	9.060.161,10	9.060.161,10	9.060.161,10	71.154,74	0,72	91,42
		0,00	35.204,20	0,00	743.757,16	0,00	0,00	31,07	850.116,10	98,93	100,00
N 13000.020101.920.	254.208,67	0,00	254.208,67	254.208,67	254.208,67	226.813,91	226.813,91	226.813,91	0,00	0,00	89,22
Ret. básicas pers. lab. fijo Secretaria Gral., R.I	0,00	0,00	0,00	0,00	27.394,76	0,00	0,00	0,00	27.394,76	100,00	100,00
N 13000.030101.931.	13.720,98	0,00	13.720,98	13.720,98	13.720,98	12.277,93	12.277,93	12.277,93	0,00	0,00	89,48
Ret. básicas pers. lab. fijo Intervención-Fiscaliz	0,00	0,00	0,00	0,00	1.443,05	0,00	0,00	0,00	1.443,05	100,00	100,00
N 13000.040101.934.	9.614,59	0,00	9.614,59	9.614,59	9.614,59	8.571,81	8.571,81	8.571,81	0,00	0,00	89,15
Ret. básicas pers. lab. fijo Tesorería Municipal	0,00	0,00	0,00	0,00	1.042,78	0,00	0,00	0,00	1.042,78	100,00	100,00
N 13000.060102.155.	199.890,38	0,00	199.890,38	199.890,38	199.890,38	180.047,73	180.047,73	180.047,73	0,00	0,00	90,07
Ret. básicas pers. lab. fijo Infraestructuras	0,00	0,00	0,00	0,00	19.842,65	0,00	0,00	0,00	19.842,65	100,00	100,00
N 13000.070101.132.	22.161,04	0,00	22.161,04	22.161,04	22.161,04	20.318,74	20.318,74	20.318,74	-0,00	0,00	91,69
Ret. básicas pers. lab. fijo Seguridad	0,00	0,00	0,00	0,00	1.842,30	0,00	0,00	0,00	1.842,30	100,00	100,00
N 13000.070201.133.	19.001,80	0,00	19.001,80	19.001,80	19.001,80	17.729,75	17.729,75	17.729,75	0,00	0,00	93,31
Ret. básicas pers. lab. fijo Movilidad y Aparcam.	0,00	0,00	0,00	0,00	1.272,05	0,00	0,00	0,00	1.272,05	100,00	100,00
N 13000.080101.231.	224.516,41	0,00	224.516,41	246.025,92	246.025,92	231.528,64	231.528,64	231.528,64	-21.509,51	-9,58	103,12
Ret. básicas pers. lab. fijo Servicios Sociales C.	0,00	0,00	0,00	0,00	14.497,28	0,00	0,00	0,00	-7.012,23	109,58	100,00
N 13000.080103.231.	67.302,14	0,00	67.302,14	66.890,74	66.890,74	62.690,90	62.690,90	62.690,90	411,40	0,61	93,15
Ret. básicas Asuntos Sociales: Equipo Trat. Famili.	0,00	0,00	0,00	0,00	4.199,84	0,00	0,00	0,00	4.611,24	99,39	100,00
N 13000.080104.231.	16.733,84	0,00	16.733,84	16.733,84	16.733,84	16.279,38	16.279,38	16.279,38	0,00	0,00	97,28
Ret. básicas Asuntos Sociales: Promoción de Mujer	0,00	0,00	0,00	0,00	454,46	0,00	0,00	0,00	454,46	100,00	100,00
N 13000.080105.231.	33.898,80	0,00	33.898,80	33.898,80	33.898,80	30.473,28	30.473,28	30.473,28	0,00	0,00	89,89
Ret. básicas Asuntos Sociales: Centro Inf. Mujer	0,00	0,00	0,00	0,00	3.425,52	0,00	0,00	0,00	3.425,52	100,00	100,00

Ayuntamiento de Vélez Málaga - 2014

Estado de Situación del Presupuesto de Gastos 31/12/2014

R C. Económ. C. Org. C. Prog. Espec	Modificac.	Actual	A	D	O	P	RP	Saldo	%	%O s/Cred.
PARTIDA	Inc.Reman.	RC Pend.+ND	A Pendiente	D Pendiente	O Pendiente	P Pendiente	Reintegros	Remanente	%D s/Cred.	% RP s/O
N 13000.080201.231.	0,00	10.679,42	10.679,42	10.679,42	9.937,15	9.937,15	9.937,15	0,00	0,00	93,05
Ret. básicas Prog. Soc. Esp.: Atención Inmigrantes	0,00	0,00	0,00	742,27	0,00	0,00	0,00	742,27	100,00	100,00
N 13000.080202.231.	0,00	15.589,34	15.589,34	15.589,34	14.465,93	14.465,93	14.465,93	0,00	0,00	92,79
Ret. básicas Prog. Soc. Esp.: Zonas Transf. Social	0,00	0,00	0,00	1.123,41	0,00	0,00	0,00	1.123,41	100,00	100,00
N 13000.080203.231.	0,00	8.502,00	8.502,00	8.502,00	7.872,96	7.872,96	7.872,96	0,00	0,00	92,60
Ret. básicas PICGA	0,00	0,00	0,00	629,04	0,00	0,00	0,00	629,04	100,00	100,00
N 13000.080301.233.	-21.857,67	126.991,19	125.004,11	125.004,11	114.449,45	114.449,45	114.449,45	0,00	0,00	90,12
Ret. básicas Mayor (Residencia, Clubes Mples. Pens	0,00	1.987,08	0,00	10.554,66	0,00	0,00	0,00	12.541,74	98,44	100,00
N 13000.080401.231.	0,00	14.289,83	14.116,35	14.116,35	6.550,44	6.550,44	6.550,44	173,48	1,21	45,84
Ret. básicas Prog. Soc. Esp.: Ciudades ante Drogas	0,00	0,00	0,00	7.565,91	0,00	0,00	173,48	7.739,39	98,79	100,00
N 13000.080402.231.	0,00	35.141,80	35.141,80	35.141,80	32.598,84	32.598,84	32.598,84	0,00	0,00	92,76
Ret. básicas Prog. Soc. Esp.: Centro Comarcal Drog	0,00	0,00	0,00	2.542,96	0,00	0,00	0,00	2.542,96	100,00	100,00
N 13000.080501.321.	0,00	68.697,14	68.697,14	68.697,14	60.904,08	60.904,08	60.904,08	0,00	0,00	88,66
Retribuciones básicas Guarderías Municipales	0,00	0,00	0,00	7.793,06	0,00	0,00	0,00	7.793,06	100,00	100,00
N 13000.080502.313.	0,00	58.978,12	58.978,12	58.978,12	54.789,95	54.789,95	54.789,95	0,00	0,00	92,90
Retribuciones básicas C.D.I.A.T.	0,00	0,00	0,00	4.188,17	0,00	0,00	0,00	4.188,17	100,00	100,00
N 13000.110101.341.	0,00	459.179,34	459.179,34	459.179,34	416.848,68	416.848,68	416.848,68	0,00	0,00	90,78
Ret. básicas pers. lab. fijo Deportes	0,00	0,00	0,00	42.330,66	0,00	0,00	0,00	42.330,66	100,00	100,00
N 13000.120101.241.	0,00	21.548,96	21.548,96	21.548,96	20.101,01	20.101,01	20.101,01	0,00	0,00	93,28
Ret. básicas pers. lab. fijo Empresa y Empleo	0,00	0,00	0,00	1.447,95	0,00	0,00	0,00	1.447,95	100,00	100,00
N 13000.130102.164.	5.868,09	33.562,59	27.694,50	27.694,50	25.847,04	25.847,04	25.847,04	5.868,09	17,48	77,01
Ret. básicas pers. lab. fijo S.Grls. (Cementerios	0,00	0,00	0,00	1.847,46	0,00	0,00	0,00	7.715,55	82,52	100,00
N 13000.130301.431.	0,00	9.797,24	9.797,24	9.797,24	9.141,01	9.141,01	9.141,01	0,00	0,00	93,30
Ret. básicas pers. lab. fijo S.Grls. (Comercio e	0,00	0,00	0,00	656,23	0,00	0,00	0,00	656,23	100,00	100,00
N 13000.130701.171.	-2.890,00	155.048,67	150.618,54	150.618,54	139.398,95	139.398,95	139.398,95	2.982,87	1,92	89,91
Ret. básicas pers. lab. fijo Medio Ambiente (Parqu	0,00	1.447,26	0,00	11.219,59	0,00	0,00	0,00	15.649,72	97,14	100,00
N 13000.130801.920.	0,00	127.511,35	127.511,35	127.511,35	114.242,12	114.242,12	114.242,12	0,00	0,00	89,59
Ret. básicas pers. lab. fijo Medio Ambiente (Limpi	0,00	0,00	0,00	13.269,23	0,00	0,00	0,00	13.269,23	100,00	100,00
N 13000.130901.410.	0,00	29.982,36	29.982,36	29.982,36	27.976,90	27.976,90	27.976,90	0,00	0,00	93,31
Ret. básicas pers. lab. fijo Agricultura y Pesca	0,00	0,00	0,00	2.005,46	0,00	0,00	0,00	2.005,46	100,00	100,00
N 13000.140101.924.	0,00	21.128,02	21.128,02	21.128,02	19.721,06	19.721,06	19.721,06	0,00	0,00	93,34
Ret. básicas pers. lab. fijo Participación Ciudad.	0,00	0,00	0,00	1.406,96	0,00	0,00	0,00	1.406,96	100,00	100,00
N 13000.150101.334.	0,00	152.008,14	152.008,14	152.008,14	140.491,99	140.491,99	140.491,99	0,00	0,00	92,42
Ret. básicas pers. lab. fijo Cultura y Patrimonio	0,00	0,00	0,00	11.516,15	0,00	0,00	0,00	11.516,15	100,00	100,00

Ayuntamiento de Vélez Málaga - 2014

Estado de Situación del Presupuesto de Gastos 31/12/2014

R/C	Econom.	C. Org.	C/Prog.	Espec	Inicial	Modificac.	Actual	A	D	O	P	RP	Saldo	%	%O s/Cred.
PARTIDA					Inc Reman.	RC Pend + N D	A Pendiente	D Pendiente	O Pendiente	P Pendiente	Reintegros	Remanente	%D s/Cred.	% RP s/O	
N 13000	150301	321.			116.407,83	0,00	116.407,83	116.407,83	116.407,83	103.072,08	103.072,08	103.072,08	0,00	0,00	88,54
	Ret. básicas pers. lab. fijo	Educación			0,00	0,00	0,00	0,00	13.335,75	0,00	0,00	0,00	13.335,75	100,00	100,00
N 13001	020101	920.			5.000,00	0,00	5.000,00	3.078,83	3.078,83	3.026,87	3.026,87	3.026,87	1.921,17	38,42	60,54
	Horas extraordinarias personal laboral				0,00	0,00	0,00	0,00	51,96	0,00	0,00	0,00	1.973,13	61,58	100,00
N 13002	000001	920.			200.000,00	0,00	200.000,00	200.000,00	200.000,00	192.245,42	192.245,42	192.245,42	0,00	0,00	96,12
	Atrasos complemento extraordinario pers. laboral				0,00	0,00	0,00	0,00	7.754,58	0,00	0,00	0,00	7.754,58	100,00	100,00
N 13002	020101	920.			313.508,47	0,00	313.508,47	313.508,47	313.508,47	295.967,91	295.967,91	295.967,91	0,00	0,00	94,41
	Otras rem. pers. lab. fijo	Secretaría Gral. y R.I.			0,00	0,00	0,00	0,00	17.540,56	0,00	0,00	0,00	17.540,56	100,00	100,00
N 13002	030101	931.			18.852,63	0,00	18.852,63	18.852,63	18.852,63	17.428,45	17.428,45	17.428,45	0,00	0,00	92,45
	Otras rem. pers. lab. fijo	Intervención-Fiscalizac			0,00	0,00	0,00	0,00	1.424,18	0,00	0,00	0,00	1.424,18	100,00	100,00
N 13002	040101	934.			14.029,19	0,00	14.029,19	14.029,19	14.029,19	12.462,10	12.462,10	12.462,10	0,00	0,00	88,83
	Otras rem. pers. lab. fijo	Tesorería Municipal			0,00	0,00	0,00	0,00	1.567,09	0,00	0,00	0,00	1.567,09	100,00	100,00
N 13002	060102	155.			282.100,24	0,00	282.100,24	282.100,24	282.100,24	266.161,21	266.161,21	266.161,21	0,00	0,00	94,35
	Otras rem. pers. lab. fijo	Infraestructuras			0,00	0,00	0,00	0,00	15.939,03	0,00	0,00	0,00	15.939,03	100,00	100,00
N 13002	070101	132.			28.058,38	0,00	28.058,38	28.058,38	28.058,38	25.684,63	25.684,63	25.684,63	0,00	0,00	91,54
	Otras rem. pers. lab. fijo	Seguridad			0,00	0,00	0,00	0,00	2.373,75	0,00	0,00	0,00	2.373,75	100,00	100,00
N 13002	070201	133.			26.494,44	0,00	26.494,44	26.494,44	26.494,44	24.485,60	24.485,60	24.485,60	0,00	0,00	92,42
	Otras rem. pers. lab. fijo	Movilidad y Aparcamient			0,00	0,00	0,00	0,00	2.008,84	0,00	0,00	0,00	2.008,84	100,00	100,00
N 13002	080101	231.			305.453,78	-473,14	304.980,64	302.786,91	302.786,91	278.817,73	278.817,73	278.817,73	2.193,73	0,72	91,42
	Otras rem. Servicios Sociales	Comunitarios. P.I.			0,00	0,00	0,00	0,00	23.969,18	0,00	0,00	0,00	26.162,91	99,28	100,00
N 13002	080103	231.			93.881,34	0,00	93.881,34	92.990,93	92.990,93	89.255,42	89.255,42	89.255,42	890,41	0,95	95,07
	Otras rem. Asuntos Sociales	Equipo Tratamiento F.			0,00	0,00	0,00	0,00	3.735,51	0,00	0,00	0,00	4.625,92	99,05	100,00
N 13002	080104	231.			21.784,70	0,00	21.784,70	21.784,70	21.784,70	19.367,92	19.367,92	19.367,92	0,00	0,00	88,91
	Otras rem. Asuntos Sociales	Promoción de la Mujer			0,00	0,00	0,00	0,00	2.416,78	0,00	0,00	0,00	2.416,78	100,00	100,00
N 13002	080105	231.			46.940,67	0,00	46.940,67	46.940,67	46.940,67	41.273,86	41.273,86	41.273,86	0,00	0,00	87,93
	Otras rem. Asuntos Sociales	Centro Información M.			0,00	0,00	0,00	0,00	5.666,81	0,00	0,00	0,00	5.666,81	100,00	100,00
N 13002	080201	231.			14.726,46	0,00	14.726,46	14.726,46	14.726,46	13.565,33	13.565,33	13.565,33	0,00	0,00	92,12
	Otras rem. Prog. Soc. Esp.	Atención Inmigrantes			0,00	0,00	0,00	0,00	1.161,13	0,00	0,00	0,00	1.161,13	100,00	100,00
N 13002	080202	231.			21.784,70	0,00	21.784,70	21.784,70	21.784,70	20.160,94	20.160,94	20.160,94	0,00	0,00	92,55
	Otras rem. Prog. Soc. Esp.	Zonas Transf. Social			0,00	0,00	0,00	0,00	1.623,76	0,00	0,00	0,00	1.623,76	100,00	100,00
N 13002	080203	231.			12.491,10	0,00	12.491,10	12.491,10	12.491,10	10.856,23	10.856,23	10.856,23	0,00	0,00	86,91
	Otras rem. Prog. Soc. Esp.	PICGA			0,00	0,00	0,00	0,00	1.634,87	0,00	0,00	0,00	1.634,87	100,00	100,00
N 13002	080301	233.			219.699,48	-24.347,40	195.352,08	192.314,98	192.314,98	172.445,63	172.445,63	172.445,63	0,00	0,00	88,27
	Otras rem. Mayor (Residencia, Clubes Mples. Pensio				0,00	0,00	0,00	0,00	19.869,35	0,00	0,00	0,00	22.906,45	98,45	100,00

Ayuntamiento de Vélez Málaga - 2014

Estado de Situación del Presupuesto de Gastos 31/12/2014

R.C. Económ.	C. Org.	C. Prog.	Espec	Modificac.	Actual	A	D	O	P	RP	Saldo	%	%O s/Cred.
PARTIDA				Inc.Reman.	RC Pend.+ N D	A Pendiente	D Pendiente	O Pendiente	P Pendiente	Reintegros	Remanente	%D s/Cred.	% RP s/O
N 13002.080401.231.				0,00	21.784,70	20.736,68	20.736,68	15.492,61	15.492,61	15.492,61	1.048,02	4,81	71,12
Otras rem. Prog. Soc.Esp.: Ciudades ante Drogas				0,00	0,00	0,00	5.244,07	0,00	0,00	1.048,02	6.292,09	95,19	100,00
N 13002.080402.231.				0,00	50.311,94	50.311,94	50.311,94	46.563,58	46.563,58	46.563,58	0,00	0,00	92,55
Otras rem. Prog. Soc.Esp.: Centro Comarcal Drogas				0,00	0,00	0,00	3.748,36	0,00	0,00	0,00	3.748,36	100,00	100,00
N 13002.080501.321.				0,00	98.204,33	98.204,33	98.204,33	93.336,24	93.336,24	93.336,24	0,00	0,00	95,04
Otras remuneraciones Guarderías Municipales				0,00	0,00	0,00	4.868,09	0,00	0,00	0,00	4.868,09	100,00	100,00
N 13002.080502.313.				0,00	72.096,64	72.096,64	72.096,64	66.724,52	66.724,52	66.724,52	0,00	0,00	92,55
Otras remuneraciones C.D.I.A.T.				0,00	0,00	0,00	5.372,12	0,00	0,00	0,00	5.372,12	100,00	100,00
N 13002.110101.341.				0,00	687.195,60	687.195,60	687.195,60	623.402,72	623.402,72	623.402,72	0,00	0,00	90,72
Otras rem. pers. lab. fijo Deportes				0,00	0,00	0,00	63.792,88	0,00	0,00	0,00	63.792,88	100,00	100,00
N 13002.120101.241.				0,00	25.825,01	25.825,01	25.825,01	23.892,69	23.892,69	23.892,69	0,00	0,00	92,52
Otras rem. pers. lab. fijo Empresa y Empleo				0,00	0,00	0,00	1.932,32	0,00	0,00	0,00	1.932,32	100,00	100,00
N 13002.130102.164.				0,00	42.306,30	42.306,30	42.306,30	39.163,95	39.163,95	39.163,95	0,00	0,00	92,57
Otras rem. pers. lab. fijo S.Grfes. (Cementerios)				0,00	0,00	0,00	3.142,35	0,00	0,00	0,00	3.142,35	100,00	100,00
N 13002.130301.431.				0,00	11.795,82	11.795,82	11.795,82	10.912,35	10.912,35	10.912,35	0,00	0,00	92,51
Otras rem. pers. lab. fijo S.Grfes. (Comercio e I.				0,00	0,00	0,00	883,47	0,00	0,00	0,00	883,47	100,00	100,00
N 13002.130701.171.				0,00	211.823,76	186.914,78	186.914,78	150.594,12	150.594,12	150.594,12	3.647,26	1,72	71,09
Otras rem. pers. lab. fijo Medio Ambiente (Parques				0,00	21.261,72	0,00	36.320,66	0,00	0,00	0,00	61.229,64	88,24	100,00
N 13002.130801.920.				0,00	159.908,01	165.192,09	165.192,09	153.566,51	153.566,51	153.566,51	-5.284,08	-3,30	96,03
Otras rem. pers. lab. fijo Medio Ambiente (Limpieza				0,00	0,00	0,00	11.625,58	0,00	0,00	0,00	6.341,50	103,30	100,00
N 13002.130901.410.				0,00	37.620,83	37.620,83	37.620,83	34.805,04	34.805,04	34.805,04	0,00	0,00	92,52
Otras rem. pers. lab. fijo Agricultura y Pesca				0,00	0,00	0,00	2.815,79	0,00	0,00	0,00	2.815,79	100,00	100,00
N 13002.140101.924.				0,00	28.727,81	28.727,81	28.727,81	26.483,68	26.483,68	26.483,68	0,00	0,00	92,19
Otras rem. pers. lab. fijo Participación Ciudadana				0,00	0,00	0,00	2.244,13	0,00	0,00	0,00	2.244,13	100,00	100,00
N 13002.150101.334.				0,00	173.799,39	173.799,39	173.799,39	158.558,54	158.558,54	158.558,54	0,00	0,00	91,23
Otras rem. pers. lab. fijo Cultura y Patrimonio H.				0,00	0,00	0,00	15.240,85	0,00	0,00	0,00	15.240,85	100,00	100,00
N 13002.150301.321.				0,00	143.783,21	143.783,21	143.783,21	136.975,37	136.975,37	136.975,37	0,00	0,00	95,27
Otras rem. pers. lab. fijo Educación				0,00	0,00	0,00	6.807,84	0,00	0,00	0,00	6.807,84	100,00	100,00
Total Económico 130 :				-43.700,12	5.691.260,38	5.671.184,38	5.671.184,38	5.188.818,88	5.188.818,88	5.188.818,88	-7.657,16	-0,13	91,17
				0,00	27.733,16	0,00	482.365,50	0,00	0,00	1.221,50	502.441,50	99,65	100,00
N 13100.020101.920.				0,00	100,00	0,00	0,00	0,00	0,00	0,00	100,00	100,00	0,00
Pers. lab. temporal Secretaría Gral. y Régimen I.				0,00	0,00	0,00	0,00	0,00	0,00	0,00	100,00	0,00	0,00

Ayuntamiento de Vélez Málaga - 2014

Estado de Situación del Presupuesto de Gastos 31/12/2014

R/C	Econom. C. Org. C/Prog. Espec	Inicial	Modificac. Inc.Reman.	Actual RC Pend + N D	A Pendiente	D Pendiente	O Pendiente	P Pendiente	RP Reintegros	Saldo Remanente	% D s/Cred.	% O s/Cred.
PARTIDA												
N 13100.060102.155.	Personal laboral temporal Infraestructuras	75.000,00	0,00	75.000,00	41.704,25	41.704,25	40.030,23	40.030,23	40.030,23	2.389,75	3,19	53,37
			0,00	30.906,00	0,00	1.674,02	0,00	0,00	0,00	34.969,77	55,61	100,00
N 13100.080101.231.	Personal laboral temporal Servicios Sociales Commun	75.000,00	138.030,95	213.030,95	157.576,21	157.576,21	93.689,44	93.689,44	93.689,44	55.454,74	26,03	43,98
			0,00	0,00	0,00	63.886,77	0,00	0,00	6.284,57	119.341,51	73,97	100,00
N 13100.080102.231.	Pers. lab. temporal Asuntos Sociales. Dependencia	71.434,49	912,00	72.346,49	62.040,36	62.040,36	47.919,77	47.919,77	47.919,77	10.306,13	14,25	66,24
			0,00	0,00	0,00	14.120,59	0,00	0,00	0,00	24.426,72	85,75	100,00
N 13100.080503.313.	Pers. lab. temporal C.D.I.A.T. (Programa)	160.788,27	0,00	160.788,27	139.725,11	139.725,11	129.079,57	129.079,57	129.079,57	786,64	0,49	80,28
			0,00	20.276,52	0,00	10.645,54	0,00	0,00	0,00	31.708,70	86,90	100,00
N 13100.090101.920.	Personal laboral temporal Recursos Humanos	100,00	494.543,90	494.643,90	359.468,81	359.468,81	299.805,00	299.805,00	299.805,00	135.175,09	27,33	60,61
			0,00	0,00	0,00	59.663,81	0,00	0,00	0,00	194.838,90	72,67	100,00
N 13100.110101.341.	Personal laboral temporal Deportes	100,00	0,00	100,00	0,00	0,00	0,00	0,00	0,00	100,00	100,00	0,00
			0,00	0,00	0,00	0,00	0,00	0,00	0,00	100,00	0,00	0,00
N 13100.130101.493.	Pers. lab. temporal S.Grls. (Sanidad, C. y OMIC)	100,00	0,00	100,00	0,00	0,00	0,00	0,00	0,00	100,00	100,00	0,00
			0,00	0,00	0,00	0,00	0,00	0,00	0,00	100,00	0,00	0,00
N 13100.130102.164.	Personal laboral temporal S.Grls. (Cementarios)	11.120,65	0,00	11.120,65	14.867,08	14.867,08	10.297,67	10.297,67	10.297,67	-3.746,43	-33,69	92,60
			0,00	0,00	0,00	4.569,41	0,00	0,00	0,00	822,98	133,69	100,00
N 13100.130301.431.	Pers. lab. temporal S.Grls. (Comercio e Industria)	100,00	0,00	100,00	0,00	0,00	0,00	0,00	0,00	100,00	100,00	0,00
			0,00	0,00	0,00	0,00	0,00	0,00	0,00	100,00	0,00	0,00
N 13100.130401.920.	Pers. lab. temporal S.Grls. (Régimen Sancionador)	100,00	0,00	100,00	0,00	0,00	0,00	0,00	0,00	100,00	100,00	0,00
			0,00	0,00	0,00	0,00	0,00	0,00	0,00	100,00	0,00	0,00
N 13100.130701.171.	Pers. lab. temporal Medio Ambiente (Parques y Jard	100,00	0,00	100,00	16.459,40	16.459,40	12.910,13	12.910,13	12.910,13	-21.117,00	21,117,00	12.910,13
			0,00	4.757,60	0,00	3.549,27	0,00	0,00	0,00	-12.810,13	16,459,40	100,00
N 13100.130901.410.	Pers. lab. temporal Agricultura y Pesca	100,00	0,00	100,00	0,00	0,00	0,00	0,00	0,00	100,00	100,00	0,00
			0,00	0,00	0,00	0,00	0,00	0,00	0,00	100,00	0,00	0,00
N 13100.150101.334.	Pers. lab. temporal Cultura y Patrimonio Histórico	30.000,00	-18.258,42	11.741,58	17.127,36	17.127,36	14.219,25	14.219,25	14.219,25	-5.385,78	-45,87	121,10
			0,00	93.242,57	0,00	2.908,11	0,00	0,00	0,00	-2.477,67	145,87	100,00
Programa Ayuda a la Contratación 2013												
N 13101.060102.155.	Programa Ayuda a la Contratación 2013	0,00	0,00	93.242,57	92.684,38	92.684,38	91.265,39	91.265,39	91.265,39	558,19	0,60	97,88
										1.977,18	99,40	100,00
N 13101.090101.920.2014004	Retribuciones Programa Emple@30+	0,00	149.795,32	149.795,32	90.720,03	90.720,03	0,00	0,00	0,00	59.075,29	39,44	0,00
										149.795,32	60,56	0,00
N 13101.150401.337.2014003	Retribuciones Programa Emple@loven	0,00	619.528,44	619.528,44	413.121,70	413.121,70	205.070,49	205.070,49	205.070,49	206.406,74	33,32	33,10
										414.457,95	66,68	100,00
N 13102.060102.155.2014002	Programa Ayuda a la Contratación 2014	0,00	198.008,69	198.008,69	0,00	0,00	0,00	0,00	0,00	-34.474,00	-17,41	0,00
										198.008,69	0,00	0,00

Ayuntamiento de Vélez Málaga - 2014

Estado de Situación del Presupuesto de Gastos 31/12/2014

R.C. Económ. C. Org. C.Prog. Espec	Inicial	Modificac. Inc.Reman.	Actual RC Pend.+ N/D	A A Pendiente	D D Pendiente	O O Pendiente	P P Pendiente	RP Reintegros	Saldo Remanente	%	%O s/Cred.
PARTIDA										%D s/Cred.	% RP s/O
Total Económico 131:	424.143,41	1.538.860,76	2.099.946,86	1.405.494,69	1.405.494,69	944.286,94	944.286,94	944.286,94	406.029,36	19,34	44,97
		93.242,57	288.422,81	0,00	461.207,75	0,00	0,00	6.284,57	1.155.659,92	66,93	100,00
Total Art. 13:	6.159.103,91	1.538.860,76	7.791.207,24	7.076.679,07	7.076.679,07	6.133.105,82	6.133.105,82	6.133.105,82	398.372,20	5,11	78,72
		93.242,57	316.155,97	0,00	943.573,25	0,00	0,00	7.506,07	1.658.101,42	90,83	100,00
N 15000.010101.912.	6.952,86	0,00	6.952,86	6.952,86	6.952,86	6.442,86	6.442,86	6.442,86	0,00	0,00	92,66
Complemento de productividad Presidencia		0,00	0,00	0,00	510,00	0,00	0,00	0,00	510,00	100,00	100,00
N 15000.020101.920.	38.329,69	9.144,86	47.474,55	47.474,55	47.474,55	39.041,41	39.041,41	39.041,41	0,00	0,00	82,24
Comp. productividad Secretaria Gral. y Régimen I.		0,00	0,00	0,00	8.433,14	0,00	0,00	0,00	8.433,14	100,00	100,00
N 15000.030101.931.	17.708,31	-835,44	16.872,87	16.594,39	16.594,39	16.182,13	16.182,13	16.182,13	278,48	1,65	95,91
Comp. productividad Intervención-Fiscalización y P		0,00	0,00	0,00	412,26	0,00	0,00	0,00	690,74	98,35	100,00
N 15000.030102.932.	35.408,82	-524,18	34.884,64	34.709,89	34.709,89	33.056,36	33.056,36	33.056,36	174,75	0,50	94,76
Comp. productividad Intervención-Gestión Tributaria.		0,00	0,00	0,00	1.653,53	0,00	0,00	0,00	1.828,28	99,50	100,00
N 15000.040101.934.	10.795,02	-524,18	10.270,84	10.096,09	10.096,09	9.827,02	9.827,02	9.827,02	174,75	1,70	95,68
Complemento de productividad Tesorería Municipal		0,00	0,00	0,00	269,07	0,00	0,00	0,00	443,82	98,30	100,00
N 15000.050101.920.	12.638,88	4.857,16	17.496,04	17.496,04	17.496,04	17.055,74	17.055,74	17.055,74	0,00	0,00	97,48
Comp. productividad Contratación Adva. y Patrimon		0,00	0,00	0,00	440,30	0,00	0,00	0,00	440,30	100,00	100,00
N 15000.060101.151.	51.928,15	0,00	51.928,15	46.345,81	46.345,81	46.345,81	46.345,81	46.345,81	5.243,63	10,10	89,25
Complemento de productividad Urbanismo		0,00	338,71	0,00	0,00	0,00	0,00	0,00	5.582,34	89,25	100,00
N 15000.060102.155.	37.863,63	0,00	37.863,63	38.077,16	38.077,16	34.461,96	34.461,96	34.461,96	-409,67	-1,08	91,02
Complemento de productividad Infraestructuras		0,00	196,14	0,00	3.615,20	0,00	0,00	0,00	3.401,67	100,56	100,00
N 15000.070101.132.	782.575,17	-20.005,52	762.569,65	696.115,67	696.115,67	621.364,16	621.364,16	621.364,16	47.849,42	6,27	81,48
Complemento de productividad Seguridad		0,00	18.604,56	0,00	74.751,51	0,00	0,00	0,00	141.205,49	91,29	100,00
N 15000.070102.134.	12.120,78	0,00	12.120,78	12.120,78	12.120,78	11.240,12	11.240,12	11.240,12	0,00	0,00	92,73
Complemento de productividad Protección Civil		0,00	0,00	0,00	880,66	0,00	0,00	0,00	880,66	100,00	100,00
N 15000.070201.133.	4.680,93	0,00	4.680,93	4.680,93	4.680,93	4.680,93	4.680,93	4.680,93	0,00	0,00	100,00
Complemento de productividad Movilidad y Aparcam.		0,00	0,00	0,00	0,00	0,00	0,00	0,00	0,00	100,00	100,00
N 15000.080101.231.	2.251,55	0,00	2.251,55	2.251,55	2.251,55	853,70	853,70	853,70	0,00	0,00	37,92
Comp. productividad Servicios Sociales C. P. I.		0,00	0,00	0,00	1.397,85	0,00	0,00	0,00	1.397,85	100,00	100,00
N 15000.090101.920.	11.963,65	-524,18	11.439,47	11.264,72	11.264,72	10.871,91	10.871,91	10.871,91	174,75	1,53	95,04
Complemento de productividad Recursos Humanos		0,00	0,00	0,00	392,81	0,00	0,00	0,00	567,56	98,47	100,00
N 15000.100101.926.	9.383,88	0,00	9.383,88	9.383,88	9.383,88	9.025,64	9.025,64	9.025,64	0,00	0,00	96,18
Comp. productividad Informática, Innovación Tecn.		0,00	0,00	0,00	358,24	0,00	0,00	0,00	358,24	100,00	100,00

Ayuntamiento de Vélez Málaga - 2014

Estado de Situación del Presupuesto de Gastos 31/12/2014

R/C	Econom.	C. Org.	C. Prog.	Espec	Partida	Inicial	Modificac.	Actual	A	D	O	P	RP	Saldo	%	%O s/Cred.
							Inc Reman.	RC Pend+ N D	A Pendiente	D Pendiente	O Pendiente	P Pendiente	Reintegros	Remanente	%D s/Cred.	% RP s/O
N 15000.110101.341.						3.574,87	0,00	3.574,87	3.574,87	3.574,87	2.455,57	2.455,57	2.455,57	0,00	0,00	68,69
Complemento de productividad Deportes						0,00	0,00	0,00	0,00	1.119,30	0,00	0,00	0,00	1.119,30	100,00	100,00
N 15000.110201.432.						1.113,92	0,00	1.113,92	1.113,92	1.113,92	1.113,92	1.113,92	1.113,92	0,00	0,00	100,00
Complemento de productividad Turismo						0,00	0,00	0,00	0,00	0,00	0,00	0,00	0,00	0,00	100,00	100,00
N 15000.130101.493.						2.795,72	0,00	2.795,72	2.795,72	2.795,72	2.795,72	2.795,72	2.795,72	0,00	0,00	100,00
Comp. productividad S.Giles.(Sanidad, C. y OMIC)						0,00	0,00	0,00	0,00	0,00	0,00	0,00	0,00	0,00	100,00	100,00
N 15000.130102.164.						1.484,88	0,00	1.484,88	1.484,88	1.484,88	1.484,88	1.484,88	1.484,88	0,00	0,00	100,00
Complemento de productividad S.Giles.(Cementarios)						0,00	0,00	0,00	0,00	0,00	0,00	0,00	0,00	0,00	100,00	100,00
N 15000.130301.431.						4.241,75	0,00	4.241,75	4.241,75	4.241,75	4.241,75	4.241,75	4.241,75	0,00	0,00	100,00
Comp. productividad S.Giles. (Comercio e Industria						0,00	0,00	0,00	0,00	0,00	0,00	0,00	0,00	0,00	100,00	100,00
N 15000.130401.920.						4.928,70	0,00	4.928,70	4.928,70	4.928,70	4.813,25	4.813,25	4.813,25	0,00	0,00	97,66
Comp. productividad S.Giles. (Régimen Sancionador)						0,00	0,00	0,00	0,00	115,45	0,00	0,00	0,00	115,45	100,00	100,00
N 15000.130601.161.						1.052,11	0,00	1.052,11	1.052,11	1.052,11	1.033,49	1.033,49	1.033,49	0,00	0,00	98,23
Comp. productividad Medio Ambiente (Abast. Agua P.						0,00	0,00	0,00	0,00	18,62	0,00	0,00	0,00	18,62	100,00	100,00
N 15000.130701.171.						6.397,94	0,00	6.397,94	6.151,77	6.151,77	6.151,77	6.151,77	6.151,77	153,34	2,40	96,15
Comp. productividad Medio Ambiente (Parques y Jar						0,00	0,00	92,83	0,00	0,00	0,00	0,00	0,00	246,17	96,15	100,00
N 15000.130801.920.						6.681,94	0,00	6.681,94	6.681,94	6.681,94	4.911,86	4.911,86	4.911,86	0,00	0,00	73,51
Comp. productividad Medio Ambiente (Limpieza Viari						0,00	0,00	0,00	0,00	1.770,08	0,00	0,00	0,00	1.770,08	100,00	100,00
N 15000.130901.410.						698,93	0,00	698,93	698,93	698,93	698,93	698,93	698,93	0,00	0,00	100,00
Complemento de productividad Agricultura y Pesca						0,00	0,00	0,00	0,00	0,00	0,00	0,00	0,00	0,00	100,00	100,00
N 15000.140101.924.						16.028,19	0,00	16.028,19	16.028,19	16.028,19	14.268,77	14.268,77	14.268,77	0,00	0,00	89,02
Comp. productividad Participación Ciudadana						0,00	0,00	0,00	0,00	1.759,42	0,00	0,00	0,00	1.759,42	100,00	100,00
N 15000.150101.334.						26.100,42	1.213,33	27.313,75	27.313,75	27.313,75	23.719,90	23.719,90	23.719,90	0,00	0,00	86,84
Comp. productividad Cultura y Patrimonio Histórico						0,00	0,00	0,00	0,00	3.593,85	0,00	0,00	0,00	3.593,85	100,00	100,00
N 15000.150201.338.						6.991,46	0,00	6.991,46	6.991,46	6.991,46	6.551,25	6.551,25	6.551,25	0,00	0,00	93,70
Complemento de productividad Tradiciones Populares						0,00	0,00	0,00	0,00	440,21	0,00	0,00	0,00	440,21	100,00	100,00
N 15000.150301.321.						2.131,08	0,00	2.131,08	2.131,08	2.131,08	2.131,08	2.131,08	2.131,08	0,00	0,00	100,00
Complemento de productividad Educación						0,00	0,00	0,00	0,00	0,00	0,00	0,00	0,00	0,00	100,00	100,00
N 15000.150401.337.						2.950,48	0,00	2.950,48	2.950,48	2.950,48	2.865,05	2.865,05	2.865,05	0,00	0,00	97,10
Complemento de productividad Juventud						0,00	0,00	0,00	0,00	85,43	0,00	0,00	0,00	85,43	100,00	100,00
N 15000.160101.920.						3.118,41	-2.338,65	779,76	0,00	0,00	0,00	0,00	0,00	779,76	100,00	0,00
Complemento de productividad Asesoría Jurídica						0,00	0,00	0,00	0,00	0,00	0,00	0,00	0,00	779,76	0,00	0,00

Ayuntamiento de Vélez Málaga - 2014

Estado de Situación del Presupuesto de Gastos 31/12/2014

R.C. Económ. C. Org. C. Prog. Espec	Inicial	Modificac. Inc. Reman.	Actual RC Pend.+ N/D	A Pendiente	D Pendiente	O Pendiente	P Pendiente	RP Reintegros	Saldo Remanente	% D s/Cred.	% O s/Cred.
Total Económico 150 :	1.124.892,12	-9.536,80	1.115.355,32	1.041.703,87	1.041.703,87	939.686,94	939.686,94	939.686,94	54.419,21	4,88	84,25
		0,00	19.232,24	0,00	102.016,93	0,00	0,00	0,00	175.668,38	93,40	100,00
N 15100.010101.912.	3.883,66	-3.883,66	0,00	0,00	0,00	0,00	0,00	0,00	0,00	0,00	0,00
Gratificaciones Presidencia		0,00	0,00	0,00	0,00	0,00	0,00	0,00	0,00	0,00	0,00
N 15100.020101.920.	3.883,66	-591,73	3.291,93	2.567,02	2.567,02	189,51	189,51	189,51	724,91	22,02	5,76
Gratificaciones Secretaría Gral. y Régimen Inter.		0,00	0,00	0,00	2.377,51	0,00	0,00	0,00	3.102,42	77,98	100,00
N 15100.030101.931.	3.883,66	-1.039,88	2.843,78	1.585,71	1.585,71	843,78	843,78	843,78	1.258,07	44,24	29,67
Gratificaciones Intervención-Fiscalización y Pres.		0,00	0,00	0,00	741,93	0,00	0,00	0,00	2.000,00	55,76	100,00
N 15100.030102.932.	3.883,66	-3.883,66	0,00	0,00	0,00	0,00	0,00	0,00	0,00	0,00	0,00
Gratificaciones Intervención-Gestión Tributaria		0,00	0,00	0,00	0,00	0,00	0,00	0,00	0,00	0,00	0,00
N 15100.040101.934.	3.883,66	-3.883,66	0,00	0,00	0,00	0,00	0,00	0,00	0,00	0,00	0,00
Gratificaciones Tesorería Municipal		0,00	0,00	0,00	0,00	0,00	0,00	0,00	0,00	0,00	0,00
N 15100.050101.920.	3.883,66	-3.883,66	0,00	0,00	0,00	0,00	0,00	0,00	0,00	0,00	0,00
Gratificaciones Contratación Adva. y Patrimonio		0,00	0,00	0,00	0,00	0,00	0,00	0,00	0,00	0,00	0,00
N 15100.060101.151.	3.883,66	-1.002,42	2.881,24	0,00	0,00	0,00	0,00	0,00	2.881,24	100,00	0,00
Gratificaciones Urbanismo		0,00	0,00	0,00	0,00	0,00	0,00	0,00	2.881,24	100,00	0,00
N 15100.060102.155.	3.883,66	0,00	3.883,66	1.028,50	1.028,50	1.028,50	1.028,50	1.028,50	2.855,16	73,52	26,48
Gratificaciones Infraestructuras		0,00	0,00	0,00	0,00	0,00	0,00	0,00	2.855,16	26,48	100,00
N 15100.070101.132.	200.000,00	0,00	200.000,00	196.381,72	196.381,72	194.089,04	194.089,04	194.089,04	3.513,96	1,76	97,04
Gratificaciones Seguridad		0,00	104,32	0,00	2.292,68	0,00	0,00	0,00	5.910,96	98,19	100,00
N 15100.070102.134.	20.000,00	0,00	20.000,00	5.000,00	5.000,00	5.000,00	5.000,00	5.000,00	15.000,00	75,00	25,00
Gratificaciones Protección Civil		0,00	0,00	0,00	0,00	0,00	0,00	0,00	15.000,00	25,00	100,00
N 15100.080101.231.	3.883,66	-2.500,00	1.383,66	808,37	808,37	808,37	808,37	808,37	575,29	41,58	58,42
Gratificaciones Servicios Sociales Comunitarios P.		0,00	0,00	0,00	0,00	0,00	0,00	0,00	575,29	58,42	100,00
N 15100.090101.920.	3.883,66	8.251,84	12.135,50	11.799,81	11.799,81	0,00	0,00	0,00	335,69	2,77	0,00
Gratificaciones Recursos Humanos		0,00	0,00	0,00	11.799,81	0,00	0,00	0,00	12.135,50	97,23	0,00
N 15100.110101.341.	3.883,66	0,00	3.883,66	0,00	0,00	0,00	0,00	0,00	3.883,66	100,00	0,00
Gratificaciones Deportes		0,00	0,00	0,00	0,00	0,00	0,00	0,00	3.883,66	0,00	0,00
N 15100.130101.493.	3.883,66	-2.716,34	1.167,32	0,00	0,00	0,00	0,00	0,00	1.167,32	100,00	0,00
Gratificaciones S. Grifes. (Sanidad, C. y OMIC)		0,00	0,00	0,00	0,00	0,00	0,00	0,00	1.167,32	0,00	0,00
N 15100.130102.164.	3.883,66	0,00	3.883,66	0,00	0,00	0,00	0,00	0,00	3.883,66	100,00	0,00
Gratificaciones S. Grifes. (Cementerios)		0,00	0,00	0,00	0,00	0,00	0,00	0,00	3.883,66	0,00	0,00

Avuntamiento de Vélez Málaga - 2014

Estado de Situación del Presupuesto de Gastos 31/12/2014

R.C. Económ. C. Org. C.Prog. Espec	Inicial	Modificac. Inc.Reman.	Actual RC Pend + N D	A A Pendiente	D D Pendiente	O O Pendiente	P P Pendiente	RP Reintegros	Saldo Remanente	% D s/Cred.	% O s/Cred.
PARTIDA											
N 15100.130301.431.	3.883,66	0,00	3.883,66	630,92	630,92	630,92	630,92	630,92	3.252,74	83,75	16,25
Gratificaciones S.Giles. (Comercio e Industria)	0,00	0,00	0,00	0,00	0,00	0,00	0,00	0,00	3.252,74	16,25	100,00
N 15100.130401.920.	3.883,66	-3.883,66	0,00	0,00	0,00	0,00	0,00	0,00	0,00	0,00	0,00
Gratificaciones S.Giles. (Régimen Sancionador)	0,00	0,00	0,00	0,00	0,00	0,00	0,00	0,00	0,00	0,00	0,00
N 15100.130501.441.	3.883,66	-3.883,66	0,00	0,00	0,00	0,00	0,00	0,00	0,00	0,00	0,00
Gratificaciones S.Giles. (Transporte)	0,00	0,00	0,00	0,00	0,00	0,00	0,00	0,00	0,00	0,00	0,00
N 15100.140101.924.	0,00	341,19	341,19	341,19	341,19	341,19	341,19	341,19	0,00	0,00	100,00
Gratificaciones Participación Ciudadana	0,00	0,00	0,00	0,00	0,00	0,00	0,00	0,00	0,00	100,00	100,00
N 15100.150101.334.	3.883,66	0,00	3.883,66	0,00	0,00	0,00	0,00	0,00	3.883,66	100,00	0,00
Gratificaciones Cultura y Patrimonio Histórico	0,00	0,00	0,00	0,00	0,00	0,00	0,00	0,00	3.883,66	0,00	0,00
N 15100.150201.338.	3.883,66	0,00	3.883,66	0,00	0,00	0,00	0,00	0,00	3.883,66	100,00	0,00
Gratificaciones Tradiciones Populares	0,00	0,00	0,00	0,00	0,00	0,00	0,00	0,00	3.883,66	0,00	0,00
N 15100.150301.321.	3.883,66	0,00	3.883,66	0,00	0,00	0,00	0,00	0,00	3.883,66	100,00	0,00
Gratificaciones Educación	0,00	0,00	0,00	0,00	0,00	0,00	0,00	0,00	3.883,66	0,00	0,00
N 15100.150401.337.	3.883,66	0,00	3.883,66	0,00	0,00	0,00	0,00	0,00	3.883,66	100,00	0,00
Gratificaciones Juventud	0,00	0,00	0,00	0,00	0,00	0,00	0,00	0,00	3.883,66	0,00	0,00
Total Económico 151 :	297.673,20	-22.559,30	275.113,90	220.143,24	220.143,24	202.931,31	202.931,31	202.931,31	54.866,34	19,94	73,76
		0,00	104,32	0,00	17.211,93	0,00	0,00	0,00	72.182,59	80,02	100,00
Total Art. 15 :	1.422.565,32	-32.096,10	1.390.469,22	1.261.847,11	1.261.847,11	1.142.618,25	1.142.618,25	1.142.618,25	109.285,55	7,86	82,18
	0,00	0,00	19.336,56	0,00	119.228,86	0,00	0,00	0,00	247.850,97	90,75	100,00
N 16000.000001.221.	36.630,00	2.359,12	38.989,12	56.261,23	56.261,23	14.471,40	14.471,40	14.471,40	-1.736,35	-45,49	37,12
Seguridad Social gastos sociales (Acuerdo, Conv.,)	0,00	0,00	464,24	0,00	41.789,83	0,00	0,00	0,00	24.517,72	144,30	100,00
N 16000.000001.920.	1.064.680,89	4.700,12	1.069.381,01	1.070.283,24	1.070.283,24	1.070.283,24	794.473,64	794.473,64	-1.209,49	-0,11	100,08
Seguridad Social Aplazamiento	0,00	0,00	307,26	0,00	0,00	275.809,60	0,00	0,00	-902,23	100,08	74,23
N 16000.010101.912.	322.905,11	-7.046,76	315.858,35	312.334,29	312.334,29	297.611,79	297.611,79	297.611,79	1.220,84	0,39	94,22
Seguridad Social Presidencia	0,00	0,00	2.303,22	0,00	14.722,50	0,00	0,00	0,00	18.246,56	98,88	100,00
N 16000.020101.920.	378.346,25	952,61	379.298,86	379.778,10	379.778,10	353.256,58	353.256,58	353.256,58	-1.292,17	-0,34	93,13
Seguridad Social Secretaria Gral. y Régimen Inter.	0,00	0,00	812,93	0,00	26.521,52	0,00	0,00	0,00	26.042,28	100,13	100,00
N 16000.030101.931.	134.430,94	-8.867,92	125.563,02	125.449,99	125.449,99	116.648,62	116.648,62	116.648,62	113,03	0,09	92,90
Seguridad Social Intervención-Fiscalización y Pres	0,00	0,00	0,00	0,00	8.801,37	0,00	0,00	0,00	8.914,40	99,91	100,00
N 16000.030102.932.	131.771,07	-6.703,11	125.067,96	125.067,96	125.067,96	90.831,65	90.831,65	90.831,65	0,00	0,00	72,63
Seguridad Social Intervención-Gestión Tributaria	0,00	0,00	0,00	0,00	34.236,31	0,00	0,00	0,00	34.236,31	100,00	100,00

Ayuntamiento de Vélez Málaga - 2014

Estado de Situación del Presupuesto de Gastos 31/12/2014

R.C. Económ. C. Org. C. Prog. Espec	Modificac.	Actual	A	D	O	P	RP	Saldo	%	% O s/Cred.
PARTIDA	Inc. Reman.	RC Pend.+ N D	A Pendiente	D Pendiente	O Pendiente	P Pendiente	Reintegros	Remanente	% D s/Cred.	% RP s/O
N 16000.040101.934.	-6.649,37	62.991,84	62.991,84	62.991,84	62.991,84	62.991,84	62.991,84	0,00	0,00	100,00
Seguridad Social Tesorería Municipal	0,00	0,00	0,00	0,00	0,00	0,00	0,00	0,00	100,00	100,00
N 16000.050101.920.	0,00	57.363,09	56.440,26	56.440,26	56.440,26	56.440,26	56.440,26	922,83	1,61	98,39
Seguridad Social Contratación Adva. y Patrimonio	0,00	0,00	0,00	0,00	0,00	0,00	0,00	922,83	98,39	100,00
N 16000.060101.151.	-7.469,65	332.176,55	307.248,51	307.248,51	306.341,18	306.341,18	306.341,18	22.686,80	6,83	92,22
Seguridad Social Urbanismo	0,00	2.241,24	0,00	907,33	0,00	0,00	0,00	25.835,37	92,50	100,00
N 16000.060102.155.	-25.990,00	425.735,28	456.315,67	456.315,67	425.540,73	425.540,73	425.540,73	-31.395,94	-7,37	99,95
Seguridad Social Infraestructuras	68.822,60	815,55	0,00	30.774,94	0,00	0,00	0,00	194,55	107,18	100,00
N 16000.070101.132.	-67.009,95	1.456.552,29	1.307.764,01	1.307.764,01	1.220.800,20	1.220.800,20	1.220.800,20	41.968,12	2,88	83,81
Seguridad Social Seguridad	0,00	106.820,16	0,00	86.963,81	0,00	0,00	0,00	235.752,09	89,78	100,00
N 16000.070102.134.	0,00	22.627,56	40.536,75	40.536,75	40.086,20	40.086,20	40.086,20	-18.437,23	-81,48	177,16
Seguridad Social Protección Civil	0,00	528,04	0,00	450,55	0,00	0,00	0,00	-17.458,64	179,15	100,00
N 16000.070201.133.	84,52	29.473,17	29.473,17	29.473,17	29.320,72	29.320,72	29.320,72	0,00	0,00	99,48
Seguridad Social Movilidad y Aparcamientos	0,00	0,00	0,00	152,45	0,00	0,00	0,00	152,45	100,00	100,00
N 16000.080101.231.	0,00	216.024,38	245.908,57	245.908,57	224.780,79	224.780,79	224.780,79	-32.467,24	-15,03	104,05
Seguridad Social Servicios Sociales C. P. I.	0,00	2.583,05	0,00	21.127,78	0,00	0,00	2.320,69	-8.756,41	113,83	100,00
N 16000.080102.231.	0,00	20.700,84	20.160,86	20.160,86	16.414,52	16.414,52	16.414,52	539,98	2,61	79,29
Seguridad Social Asuntos Sociales: Dependencia	0,00	0,00	0,00	3.746,34	0,00	0,00	539,98	4.286,32	97,39	100,00
N 16000.080103.231.	0,00	49.777,05	49.888,38	49.888,38	49.888,38	49.888,38	49.888,38	-111,33	-0,22	100,22
Seguridad Social Asuntos Sociales: Equipo Trat. F.	0,00	0,00	0,00	0,00	0,00	0,00	0,00	-111,33	100,22	100,00
N 16000.080104.231.	0,00	11.902,24	11.902,24	11.902,24	11.195,88	11.195,88	11.195,88	0,00	0,00	94,07
Seguridad Social Asuntos Sociales: Promoción Mujer	0,00	0,00	0,00	706,36	0,00	0,00	0,00	706,36	100,00	100,00
N 16000.080105.231.	0,00	24.950,73	24.888,57	24.888,57	19.004,46	19.004,46	19.004,46	62,16	0,25	76,17
Seguridad Social Asuntos Sociales: Centro I. Mujer	0,00	0,00	0,00	5.884,11	0,00	0,00	62,16	5.946,27	99,75	100,00
N 16000.080201.231.	0,00	7.850,43	7.850,43	7.850,43	7.813,17	7.813,17	7.813,17	0,00	0,00	99,53
Seguridad Social Prog. Soc. Espec.: Atención Inmig	0,00	0,00	0,00	37,26	0,00	0,00	0,00	37,26	100,00	100,00
N 16000.080202.231.	0,00	11.791,50	11.791,50	11.791,50	11.791,50	11.791,50	11.791,50	0,00	0,00	100,00
Seguridad Social Prog. Soc. Espec.: Zonas Transf.	0,00	0,00	0,00	0,00	0,00	0,00	0,00	0,00	100,00	100,00
N 16000.080203.231.	0,00	6.844,41	6.844,41	6.844,41	6.205,98	6.205,98	6.205,98	0,00	0,00	90,67
Seguridad Social Prog. Soc. Espec.: PICGA	0,00	0,00	0,00	638,43	0,00	0,00	0,00	638,43	100,00	100,00
N 16000.080301.233.	-9.901,26	113.629,30	107.700,70	107.700,70	100.670,74	100.670,74	100.670,74	4.376,12	3,85	88,60
Seguridad Social Mayor (Residencia y Clubes Mples.	0,00	1.552,48	0,00	7.029,96	0,00	0,00	0,00	12.958,56	94,78	100,00
N 16000.080401.231.	0,00	11.147,03	11.147,03	11.147,03	7.003,85	7.003,85	7.003,85	0,00	0,00	62,83
Seguridad Social Prog. Soc. Espec.: Ciudades Drog.	0,00	0,00	0,00	4.143,18	0,00	0,00	0,00	4.143,18	100,00	100,00

Avuntamiento de Vélez Málaga - 2014

Estado de Situación del Presupuesto de Gastos 31/12/2014

R/C	Economía	C. Org.	C. Prog.	Espec	Initial	Modificac.	Actual	A	D	O	P	RP	Saldo	%	%O s/Cred.	
PARTIDA					Inc. Reman.	RC Pend + N D	A Pendiente	D Pendiente	O Pendiente	P Pendiente	Reintegros	Remanente	%D s/Cred.	% RP s/O		
N 16000.080402.231.					26.202,14	473,14	26.675,28	26.675,28	26.675,28	26.675,28	26.569,42	26.569,42	26.569,42	0,00	0,00	99,60
Seguridad Social Prog Soc Espec.: Centro C. Drogas					0,00	0,00	0,00	0,00	105,86	0,00	0,00	0,00	105,86	100,00	100,00	
N 16000.080501.321.					52.451,63	0,00	52.451,63	52.451,63	52.451,63	38.982,46	38.982,46	38.982,46	-638,81	-1,22	74,32	
Seguridad Social Guarderías Municipales					0,00	0,00	638,81	0,00	13.469,17	0,00	0,00	0,00	13.469,17	100,00	100,00	
N 16000.080502.313.					38.700,70	0,00	38.700,70	38.700,70	38.700,70	38.700,70	38.700,70	38.700,70	-147,83	-0,38	100,00	
Seguridad Social C.D.I.A.T.					0,00	0,00	147,83	0,00	0,00	0,00	0,00	0,00	0,00	100,00	100,00	
N 16000.080503.313.					47.006,88	0,00	47.006,88	47.006,88	47.006,88	46.566,12	46.566,12	46.566,12	0,00	0,00	99,06	
Seguridad Social C.D.I.A.T. (Programa)					0,00	0,00	0,00	0,00	440,76	0,00	0,00	0,00	440,76	100,00	100,00	
N 16000.090101.920.					103.166,55	3.500,00	106.666,55	236.274,29	236.274,29	212.290,88	212.290,88	212.290,88	-129.940,13	-121,82	199,02	
Seguridad Social Recursos Humanos					0,00	0,00	332,39	0,00	23.983,41	0,00	0,00	0,00	-105.624,33	221,51	100,00	
N 16000.100101.926.					52.647,66	84,20	52.731,86	52.731,86	52.731,86	47.966,35	47.966,35	47.966,35	0,00	0,00	90,96	
Seguridad Social Informática, Innovación Tecnolog.					0,00	0,00	0,00	0,00	4.765,51	0,00	0,00	0,00	4.765,51	100,00	100,00	
N 16000.110101.341.					377.593,66	0,00	377.593,66	376.557,18	376.557,18	357.626,09	357.626,09	357.626,09	585,11	0,15	94,71	
Seguridad Social Deportes					0,00	0,00	451,37	0,00	18.931,09	0,00	0,00	0,00	19.967,57	99,73	100,00	
N 16000.110201.432.					9.606,22	0,00	9.606,22	9.606,22	9.606,22	9.606,22	9.606,22	9.606,22	0,00	0,00	100,00	
Seguridad Social Turismo					0,00	0,00	0,00	0,00	0,00	0,00	0,00	0,00	0,00	100,00	100,00	
N 16000.120101.241.					14.824,84	0,00	14.824,84	14.824,84	14.824,84	14.824,84	14.824,84	14.824,84	0,00	0,00	100,00	
Seguridad Social Empresa y Empleo					0,00	0,00	0,00	0,00	0,00	0,00	0,00	0,00	0,00	100,00	100,00	
N 16000.130101.493.					28.453,63	0,00	28.453,63	27.480,40	27.480,40	26.368,65	26.368,65	26.368,65	973,23	3,42	92,67	
Seguridad Social S. Grlas. (Sanidad, C. y OMIC)					0,00	0,00	0,00	0,00	1.111,75	0,00	0,00	0,00	2.084,98	96,58	100,00	
N 16000.130102.164.					43.809,41	0,00	43.809,41	44.849,16	44.849,16	43.121,56	43.121,56	43.121,56	-3.008,94	-6,87	98,43	
Seguridad Social S. Grlas. (Cementarios)					0,00	0,00	1.969,19	0,00	1.727,60	0,00	0,00	0,00	687,85	102,37	100,00	
N 16000.130301.431.					54.986,02	0,00	54.986,02	55.034,84	55.034,84	55.034,84	55.034,84	55.034,84	-48,82	-0,09	100,09	
Seguridad Social S. Grlas. (Comercio e Industria)					0,00	0,00	0,00	0,00	0,00	0,00	0,00	0,00	-48,82	100,09	100,00	
N 16000.130401.920.					35.723,56	0,00	35.723,56	34.772,51	34.772,51	33.858,58	33.858,58	33.858,58	951,05	2,66	94,78	
Seguridad Social S. Grlas. (Régimen Sancionador)					0,00	0,00	0,00	0,00	913,93	0,00	0,00	0,00	1.864,98	97,34	100,00	
N 16000.130501.441.					1.003,93	0,00	1.003,93	0,00	0,00	0,00	0,00	0,00	1.003,93	100,00	100,00	
Seguridad Social S. Grlas. (Transporte)					0,00	0,00	0,00	0,00	0,00	0,00	0,00	0,00	1.003,93	100,00	100,00	
N 16000.130601.161.					11.322,27	70,69	11.392,96	11.392,96	11.392,96	11.392,96	11.392,96	11.392,96	0,00	0,00	100,00	
Seguridad Social Medio Ambiente (Abast. Agua P.)					0,00	0,00	0,00	0,00	0,00	0,00	0,00	0,00	0,00	100,00	100,00	
N 16000.130701.171.					188.942,36	-11.389,59	177.552,77	173.724,71	173.724,71	157.476,88	157.476,88	157.476,88	1.512,06	0,85	88,69	
Seguridad Social Medio Ambiente (Parques y Jard.)					0,00	0,00	2.316,00	0,00	16.247,83	0,00	0,00	0,00	20.075,89	97,84	100,00	
N 16000.130801.920.					113.882,00	7.093,24	120.975,24	115.691,16	115.691,16	99.203,53	99.203,53	99.203,53	5.284,08	4,37	82,00	
Seguridad Social Medio Ambiente (Limpieza Vial y					0,00	0,00	0,00	0,00	16.487,63	0,00	0,00	0,00	21.771,71	95,63	100,00	

Ayuntamiento de Vélez Málaga - 2014

Estado de Situación del Presupuesto de Gastos 31/12/2014

R.C. Económ. C. Org. C.Prog. Espec	Modificac.	Actual	A	D	O	P	RP	Saldo	%	%O s/Cred.
PARTIDA	Inc.Reman.	RC Pend.+ N D	A Pendiente	D Pendiente	O Pendiente	P Pendiente	Reintegros	Remanente	%D s/Cred.	% RP s/O
N 16000.130901.410.	0,00	30.933,97	30.901,42	30.901,42	30.901,42	30.901,42	30.901,42	32,55	0,11	99,89
Seguridad Social Agricultura y Pesca	0,00	0,00	0,00	0,00	0,00	0,00	0,00	32,55	99,89	100,00
N 16000.140101.924.	365,55	130.407,37	130.407,37	130.407,37	130.407,37	130.407,37	130.407,37	0,00	0,00	100,00
Seguridad Social Participación Ciudadana	0,00	0,00	0,00	0,00	0,00	0,00	0,00	0,00	100,00	100,00
N 16000.150101.334.	380,51	221.462,62	216.065,69	216.065,69	204.812,01	204.812,01	204.812,01	5.396,93	2,44	92,48
Seguridad Social Cultura y Patrimonio Histórico	0,00	0,00	0,00	11.253,68	0,00	0,00	0,00	16.650,61	97,56	100,00
N 16000.150201.338.	-1.003,93	18.153,29	18.153,29	18.153,29	18.153,29	18.153,29	18.153,29	0,00	0,00	100,00
Seguridad Social Tradiciones Populares	0,00	0,00	0,00	0,00	0,00	0,00	0,00	0,00	100,00	100,00
N 16000.150301.321.	-1.003,93	109.197,76	109.197,76	109.197,76	92.827,03	92.827,03	92.827,03	0,00	0,00	85,01
Seguridad Social Educación	0,00	0,00	0,00	16.370,73	0,00	0,00	0,00	16.370,73	100,00	100,00
N 16000.150401.337.	-1.003,93	27.180,08	27.180,08	27.180,08	24.465,09	24.465,09	24.465,09	-0,00	0,00	90,01
Seguridad Social Juventud	0,00	0,00	0,00	2.714,99	0,00	0,00	0,00	2.714,99	100,00	100,00
N 16000.160101.920.	-10.877,33	0,00	0,00	0,00	0,00	0,00	0,00	0,00	0,00	0,00
Seguridad Social Asesoría Jurídica	0,00	0,00	0,00	0,00	0,00	0,00	0,00	0,00	0,00	0,00
N 16001.060102.155.2014002	120.333,26	120.333,26	0,00	0,00	0,00	0,00	0,00	35.025,95	29,11	0,00
Seg. Social Programa Ayuda a la Contratación 2014	0,00	85.307,31	0,00	0,00	0,00	0,00	0,00	120.333,26	0,00	0,00
N 16001.090101.920.2014004	53.482,36	53.482,36	32.479,37	32.479,37	0,00	0,00	0,00	21.002,99	39,27	0,00
Seguridad Social Programa Empleo@30+	0,00	0,00	0,00	32.479,37	0,00	0,00	0,00	53.482,36	60,73	0,00
N 16001.120101.241.	1.275,87	1.275,87	0,00	0,00	0,00	0,00	0,00	1.275,87	100,00	0,00
Seg. Soc. Y otras cargos. Soc. Sub. Fomento Empleo	1.275,87	0,00	0,00	0,00	0,00	0,00	0,00	1.275,87	0,00	0,00
N 16001.150401.337.2014003	221.154,90	221.154,90	147.475,72	147.475,72	73.368,47	73.368,47	73.368,47	73.679,18	33,32	33,18
Seguridad Social Programa Empleo@Joven	0,00	0,00	0,00	74.107,25	0,00	0,00	0,00	147.786,43	66,68	100,00
N 16008.000001.221.	19.091,35	34.091,35	30.463,93	30.463,93	15.513,14	15.513,14	15.513,14	3.627,42	10,64	45,50
Asistencia médico-farmacéutica	0,00	0,00	0,00	14.950,79	0,00	0,00	0,00	18.578,21	89,36	100,00
Total Económico 160 :	269.208,84	7.083.523,98	6.888.126,96	6.888.126,96	6.349.431,58	6.073.621,98	6.073.621,98	-14.194,05	-0,20	89,64
	70.098,47	209.591,07	0,00	538.695,38	275.809,60	0,00	2.922,83	734.092,40	97,24	95,66
N 16200.000001.920.	0,00	10.000,00	12.482,02	12.482,02	12.482,02	7.011,63	7.011,63	-2.482,23	-24,82	124,82
Formación y perfeccionamiento funcion./pers. labor	0,00	0,21	-0,00	0,00	5.470,39	0,00	0,00	-2.482,02	124,82	56,17
N 16205.000001.920.	-7.194,87	62.805,13	49.000,00	49.000,00	49.000,00	49.000,00	49.000,00	4.394,73	7,00	78,02
Seguro de responsabilidad civil, vida y accidente	0,00	9.410,40	0,00	0,00	0,00	0,00	0,00	13.805,13	78,02	100,00
N 16209.000001.221.	34.553,08	244.553,08	230.385,18	230.385,18	202.467,50	202.467,50	202.467,50	14.167,90	5,79	82,79
Gastos sociales (Acuerdo, Conv., Minusv., Becas)	0,00	0,00	0,00	27.917,68	0,00	0,00	7.376,90	42.085,58	94,21	100,00

Avuntamiento de Vélez Málaga - 2014

Estado de Situación del Presupuesto de Gastos 31/12/2014

R C	Econom. C. Org. C. Prog. Espec	Inicial	Modificac. Inc. Reman.	Actual RC Pend + N D	A A Pendiente	D D Pendiente	O O Pendiente	P P Pendiente	RP Reintegros	Saldo Remanente	% D s/ Cred.	% O s/ Cred.
PARTIDA												
N	16209.000001.920.	50.000,00	14.396,00	64.396,00	63.571,76	63.571,76	44.846,78	4.835,03	4.835,03	-233,76	-0,36	69,64
	Gastos prevenc. riesgos laboral. y activ. médicas		0,00	1.058,00	0,00	18.724,98	40.011,75	0,00	0,00	19.549,22	98,72	10,78
	Total Económico 162 :	340.000,00	41.754,21	381.754,21	355.438,96	355.438,96	308.796,30	263.314,16	263.314,16	15.846,64	4,15	80,89
			0,00	10.468,61	0,00	46.642,66	45.482,14	0,00	7.376,90	72.957,91	93,11	85,27
	Total Art. 16 :	7.084.216,67	310.963,05	7.465.278,19	7.243.565,92	7.243.565,92	6.658.227,88	6.336.936,14	6.336.936,14	1.652,59	0,02	89,19
			70.098,47	220.059,68	0,00	585.338,04	321.291,74	0,00	10.299,73	807.050,31	97,03	95,17
	Total Cap. I :	26.196.351,19	1.194.624,82	27.554.317,05	26.384.316,40	26.384.316,40	23.921.535,10	23.600.243,36	23.600.243,36	579.244,24	2,10	86,82
			163.341,04	590.756,41	0,00	2.462.781,30	321.291,74	0,00	17.836,87	3.632.781,95	95,75	98,66
N	20200.060102.920.	44.730,00	35.380,00	80.110,00	96.245,43	96.245,43	94.102,22	67.586,75	67.586,75	-18.728,91	-23,38	117,47
	Arrendamientos de edificios		0,00	2.593,48	0,00	2.143,21	26.515,47	0,00	0,00	-13.992,22	120,14	71,82
N	20200.080101.231.	111.600,00	0,00	111.600,00	74.330,90	74.330,90	70.639,16	31.334,96	31.334,96	-11.637,73	-10,43	63,30
	Arrendamientos de edificios Servicios Sociales		0,00	48.906,83	0,00	3.691,74	39.304,20	0,00	0,00	40.960,84	66,60	44,36
	Total Económico 202 :	156.330,00	35.380,00	191.710,00	170.576,33	170.576,33	164.741,38	98.921,71	98.921,71	-30.366,64	-15,84	85,93
			0,00	51.500,31	0,00	5.834,95	65.819,67	0,00	0,00	26.968,62	88,98	60,05
N	20300.000001.920.	14.400,00	0,00	14.400,00	0,00	0,00	0,00	0,00	0,00	13.200,00	91,67	0,00
	Arrendamiento instalaciones desfibriladores		0,00	1.200,00	0,00	0,00	0,00	0,00	0,00	14.400,00	0,00	0,00
N	20300.060102.165.	5.000,00	0,00	5.000,00	0,00	0,00	0,00	0,00	0,00	5.000,00	100,00	0,00
	Arrendamiento instalaciones alumbrado publico		0,00	0,00	0,00	0,00	0,00	0,00	0,00	5.000,00	0,00	0,00
N	20300.060102.920.	0,00	0,00	0,00	2.274,80	2.274,80	2.274,80	2.274,80	2.274,80	-2.274,80	0,00	0,00
	Arrendamiento de instalaciones para uso municipal.		0,00	0,00	0,00	0,00	0,00	0,00	0,00	-2.274,80	0,00	100,00
	Total Económico 203 :	19.400,00	0,00	19.400,00	2.274,80	2.274,80	2.274,80	2.274,80	2.274,80	15.925,20	82,09	11,73
			0,00	1.200,00	0,00	0,00	0,00	0,00	0,00	17.125,20	11,73	100,00
N	20400.070101.132.	355.000,00	52.060,98	407.060,98	361.413,48	361.413,48	359.975,95	126.570,93	126.570,93	45.647,50	11,21	88,43
	Gastos alquiler vehiculos Parque Móvil		0,00	0,00	0,00	1.437,53	233.405,02	0,00	0,00	47.085,03	88,79	35,16
	Total Económico 204 :	355.000,00	52.060,98	407.060,98	361.413,48	361.413,48	359.975,95	126.570,93	126.570,93	45.647,50	11,21	88,43
			0,00	0,00	0,00	1.437,53	233.405,02	0,00	0,00	47.085,03	88,79	35,16
N	20600.100101.926.	43.000,00	2.553,69	45.553,69	16.689,86	16.689,86	14.261,26	9.510,30	9.510,30	28.863,83	63,36	31,31
	Gastos alquiler máquinas funcionales		0,00	0,00	0,00	2.428,60	4.750,96	0,00	0,00	31.292,43	36,64	66,69

Ayuntamiento de Vélez Málaga - 2014

Estado de Situación del Presupuesto de Gastos 31/12/2014

R.C. Económ. C. Org. C.Prog. Espec	Modificac. Inc.Reman.	Actual RC.Pend.+ N D	A Pendiente	D Pendiente	O Pendiente	P Pendiente	RP Reintegros	Saldo Remanente	% D s/Cred.	% O s/Cred.
PARTIDA										
Total Económico 206 :	2.553,69	45.553,69	16.689,86	16.689,86	14.261,26	9.510,30	9.510,30	28.863,83	63,36	31,31
	0,00	0,00	0,00	2.428,60	4.750,96	0,00	0,00	31.292,43	36,64	66,69
Total Art. 20 :	89.994,67	663.724,67	550.954,47	550.954,47	541.253,39	237.277,74	237.277,74	60.069,89	9,05	81,55
	0,00	52.700,31	0,00	9.701,08	303.975,65	0,00	0,00	122.471,28	83,01	43,84
N 21000.060102.155.	46.324,86	216.324,86	193.310,36	193.310,36	193.310,36	156.021,31	156.021,31	23.014,50	10,64	89,36
Mantenimiento vías públicas	0,00	0,00	0,00	0,00	37.289,05	0,00	0,00	23.014,50	89,36	80,71
N 21000.060102.165	221.247,92	241.247,92	221.247,92	221.247,92	221.247,92	221.247,92	221.247,92	20.000,00	8,29	91,71
Mantenimiento Alumbrado	0,00	0,00	0,00	0,00	0,00	0,00	0,00	20.000,00	91,71	100,00
N 21000.070201.133.	17.449,24	27.449,24	29.609,00	29.609,00	29.609,00	12.159,76	12.159,76	-2.159,76	-7,87	107,87
Mantenimiento mobiliario, enseres y señales tráfico	0,00	0,00	0,00	0,00	17.449,24	0,00	0,00	-2.159,76	107,87	41,07
N 21000.110301.179	82,05	250.082,05	124.876,42	124.876,42	124.876,42	110.020,91	110.020,91	118.478,47	47,38	49,93
Mantenimiento y seguridad en playas	0,00	6.727,16	0,00	0,00	14.855,51	0,00	0,00	125.205,63	49,93	88,10
N 21000.130102.164.	39,77	15.039,77	4.330,18	4.330,18	4.330,18	3.645,15	3.645,15	10.709,59	71,21	28,79
Mantenimiento y conservación Cementerios	0,00	0,00	0,00	0,00	685,03	0,00	0,00	10.709,59	28,79	84,18
N 21000.150201.338.	0,00	313.289,94	259.358,31	259.358,31	259.358,30	243.575,84	243.575,84	53.282,21	17,01	82,79
Alumbrado artístico	0,00	649,42	0,00	0,01	15.782,46	0,00	0,00	53.931,64	82,79	93,91
N 21001.060102.155.	0,00	19.000,00	39.421,30	39.421,30	39.421,30	28.249,20	28.249,20	-20.425,86	-107,50	207,48
Mantenimiento vías públicas. SAVE	0,00	4,56	0,00	0,00	11.172,10	0,00	0,00	-20.421,30	207,48	71,66
N 21001.130701.171.	1.452,00	2.002.452,00	1.986.857,76	1.986.857,76	1.979.205,38	1.812.517,88	1.812.517,88	15.594,24	0,78	98,84
Mantenimiento y conservación de Parques y Jardines	0,00	0,00	7.652,38	7.652,38	166.687,50	0,00	0,00	23.246,62	99,22	91,58
N 21002.060102.155.	0,00	20.000,00	1.933,53	1.933,53	1.933,53	1.933,53	1.933,53	18.066,47	90,33	9,67
Mantenimiento y conservación mobiliario urbano	0,00	0,00	0,00	0,00	0,00	0,00	0,00	18.066,47	9,67	100,00
N 21003.130701.171.	26.928,31	76.928,31	79.681,05	79.681,05	79.681,05	38.621,55	38.621,55	-2.752,75	-3,58	103,58
Otros gastos mantenimiento parques y jardines	0,00	0,01	0,00	0,00	41.059,50	0,00	0,00	-2.752,74	103,58	48,47
Total Económico 210 :	313.524,15	3.181.814,09	2.940.625,83	2.940.625,83	2.932.973,44	2.627.993,05	2.627.993,05	233.807,11	7,35	92,18
	0,00	7.381,15	0,00	7.652,39	304.980,39	0,00	0,00	248.840,65	92,42	89,60
N 21200.060102.920.	165.781,52	425.781,52	408.078,23	408.078,23	408.078,23	294.108,69	294.108,69	17.678,15	4,15	95,84
Mantenimiento y conservación edificios municipales	0,00	25,14	0,00	0,00	113.969,54	0,00	0,00	17.703,29	95,84	72,07
Total Económico 212 :	165.781,52	425.781,52	408.078,23	408.078,23	408.078,23	294.108,69	294.108,69	17.678,15	4,15	95,84
	0,00	25,14	0,00	0,00	113.969,54	0,00	0,00	17.703,29	95,84	72,07

Ayuntamiento de Vélez Málaga - 2014

Estado de Situación del Presupuesto de Gastos 31/12/2014

R/C Económ.	C. Org.	C. Prog.	Espec	Inicial	Modificac. Inc. Reman.	Actual RC Pend + N D	A A Pendiente	D D Pendiente	O O Pendiente	P P Pendiente	RP Reintegros	Saldo Remanente	% D s/ Cred.	% O s/ Cred.
PARTIDA														
N 21300.060102.155.			Mantenimiento útiles SAVE	1.000,00	0,00	1.000,00	605,83	605,83	605,83	0,00	0,00	394,17	39,42	60,58
				0,00	0,00	0,00	0,00	0,00	605,83	0,00	0,00	394,17	60,58	0,00
N 21300.110301.179.			Mantenimiento maquinaria Playas	0,00	0,00	0,00	29.944,93	29.944,93	29.944,93	21.921,69	21.921,69	-37.253,33	0,00	0,00
				0,00	0,00	7.308,40	0,00	0,00	8.023,24	0,00	0,00	-29.944,93	0,00	73,21
N 21300.130601.161.			Mantenimiento útiles y maquinarias Servicio de Aguas	2.000,00	0,00	2.000,00	667,22	667,22	667,22	0,00	667,22	1.332,78	66,64	33,36
				0,00	0,00	0,00	0,00	0,00	0,00	0,00	0,00	1.332,78	33,36	100,00
N 21300.130801.162.			Mantenimiento contenedores soterrados	33.000,00	-6.000,00	27.000,00	26.960,16	26.960,16	26.960,16	12.398,28	12.398,28	39,84	0,15	99,85
				0,00	0,00	0,00	0,00	0,00	14.561,88	0,00	0,00	39,84	99,85	45,99
N 21301.060102.155.			Mantenimiento tiles Servicio vias públicas	25.000,00	706,13	25.706,13	13.505,33	13.505,33	13.505,33	11.568,31	11.568,31	12.200,80	47,46	52,54
				0,00	0,00	0,00	0,00	0,00	1.937,02	0,00	0,00	12.200,80	52,54	85,66
N 21302.060102.165.			Mantenimiento tiles servicio Alumbrado Publico	30.000,00	0,00	30.000,00	0,00	0,00	0,00	0,00	0,00	30.000,00	100,00	0,00
				0,00	0,00	0,00	0,00	0,00	0,00	0,00	0,00	30.000,00	100,00	0,00
Total Económico 213 :				91.000,00	-5.293,87	85.706,13	71.683,47	71.683,47	71.683,47	46.555,50	46.555,50	6.714,26	7,83	83,64
				0,00	0,00	7.308,40	0,00	0,00	25.127,97	0,00	0,00	14.022,66	83,64	64,95
N 21400.070101.132.			Mantenimiento parque móvil	36.900,00	31.070,17	67.970,17	82.233,47	82.233,47	82.233,47	34.102,64	34.102,64	-14.749,50	-21,70	120,98
				0,00	0,00	486,20	0,00	0,00	48.130,83	0,00	0,00	-14.263,30	120,98	41,47
Total Económico 214 :				36.900,00	31.070,17	67.970,17	82.233,47	82.233,47	82.233,47	34.102,64	34.102,64	-14.749,50	-21,70	120,98
				0,00	0,00	486,20	0,00	0,00	48.130,83	0,00	0,00	-14.263,30	120,98	41,47
N 21500.080101.231.			Mantenimiento mobiliario y enseres serv. sociales	1.000,00	0,00	1.000,00	0,00	0,00	0,00	0,00	0,00	1.000,00	100,00	0,00
				0,00	0,00	0,00	0,00	0,00	0,00	0,00	0,00	1.000,00	100,00	0,00
N 21500.110101.341.			Mantenimiento mobiliario deportivo	1.000,00	0,00	1.000,00	0,00	0,00	0,00	0,00	0,00	1.000,00	100,00	0,00
				0,00	0,00	0,00	0,00	0,00	0,00	0,00	0,00	1.000,00	100,00	0,00
Total Económico 215 :				2.000,00	0,00	2.000,00	0,00	0,00	0,00	0,00	0,00	2.000,00	100,00	0,00
				0,00	0,00	0,00	0,00	0,00	0,00	0,00	0,00	2.000,00	100,00	0,00
Total Art. 21 :				3.258.189,94	505.081,97	3.763.271,91	3.502.621,00	3.502.621,00	3.494.968,61	3.002.759,88	3.002.759,88	245.450,02	6,52	92,87
				0,00	0,00	15.200,89	0,00	7.652,39	492.208,73	0,00	0,00	268.303,30	93,07	85,92
N 22000.000001.920.			Material de oficina Administración General	5.000,00	0,00	5.000,00	0,00	0,00	0,00	0,00	0,00	5.000,00	100,00	0,00
				0,00	0,00	0,00	0,00	0,00	0,00	0,00	0,00	5.000,00	100,00	0,00
N 22000.010101.912.			Material de oficina Corporación	2.000,00	0,00	2.000,00	923,17	923,17	923,17	817,08	817,08	1.076,83	53,84	46,16
				0,00	0,00	0,00	0,00	0,00	106,09	0,00	0,00	1.076,83	46,16	88,51

Ayuntamiento de Vélez Málaga - 2014

Estado de Situación del Presupuesto de Gastos 31/12/2014

R.C. Económ. C. Org. C. Prog. Espec	Modificac.	Actual	A	D	O	P	RP	Saldo	%	% O s/Cred.
PARTIDA	Inc. Reman.	RC Pend.+ND	A Pendiente	D Pendiente	O Pendiente	P Pendiente	Reintegros	Remanente	% D s/Cred.	% RP s/O
N 22000.020101.920.	0,00	2.500,00	2.564,97	2.564,97	2.564,97	2.119,91	2.119,91	-64,97	-2,60	102,60
Material de oficina Secretaría y Régimen Interior	0,00	0,00	0,00	0,00	445,06	0,00	0,00	-64,97	102,60	82,65
N 22000.030101.931.	0,00	2.500,00	390,17	390,17	390,17	124,27	124,27	2.109,83	84,39	15,61
Material oficina Intervención-Fiscalizac. y Presup	0,00	0,00	0,00	0,00	265,90	0,00	0,00	2.109,83	15,61	31,85
N 22000.030102.932.	0,00	2.500,00	1.485,47	1.485,47	1.485,47	1.485,47	1.485,47	1.014,53	40,58	59,42
Material oficina Intervención-Gestión Tributaria	0,00	0,00	0,00	0,00	0,00	0,00	0,00	1.014,53	59,42	100,00
N 22000.040101.934.	150,00	2.650,00	2.656,04	2.656,04	2.656,04	2.040,17	2.040,17	-6,04	-0,23	100,23
Material de oficina Tesorería	0,00	0,00	0,00	0,00	615,87	0,00	0,00	-6,04	100,23	76,81
N 22000.050101.920.	0,00	1.500,00	118,71	118,71	118,71	110,81	110,81	1.381,29	92,09	7,91
Material de oficina Contratación	0,00	0,00	0,00	0,00	7,90	0,00	0,00	1.381,29	7,91	93,35
N 22000.060102.150.	0,00	7.000,00	4.686,18	4.686,18	4.686,18	2.994,61	2.994,61	2.313,82	33,05	66,95
Material oficina Servicio Urbanismo e Infraestruc.	0,00	0,00	0,00	0,00	1.691,57	0,00	0,00	2.313,82	66,95	63,90
N 22000.070101.132.	657,02	2.407,02	2.090,04	2.090,04	2.090,04	1.082,12	1.082,12	316,98	13,17	86,83
Material de oficina Policía Local	0,00	0,00	0,00	0,00	1.007,92	0,00	0,00	316,98	86,83	51,78
N 22000.070102.134.	0,00	500,00	291,09	291,09	291,09	291,09	291,09	208,91	41,78	58,22
Material de oficina Protección Civil	0,00	0,00	0,00	0,00	0,00	0,00	0,00	208,91	58,22	100,00
N 22000.070201.133.	0,00	1.750,00	158,74	158,74	158,74	158,74	158,74	1.591,26	90,93	9,07
Material de oficina Movilidad y Aparcamientos	0,00	0,00	0,00	0,00	0,00	0,00	0,00	1.591,26	9,07	100,00
N 22000.080101.230.	0,00	4.000,00	3.396,72	3.396,72	3.396,72	2.493,43	2.493,43	-1.510,00	-37,75	84,92
Material de oficina Servicios Sociales	0,00	2.113,28	0,00	0,00	903,29	0,00	0,00	603,28	84,92	73,41
N 22000.090101.920.	414,71	1.914,71	1.496,61	1.496,61	1.496,61	205,88	205,88	418,10	21,84	78,16
Material de oficina Recursos Humanos	0,00	0,00	0,00	0,00	1.290,73	0,00	0,00	418,10	78,16	13,76
N 22000.100101.926.	0,00	27.500,00	31.301,21	31.301,21	31.301,21	20.895,08	20.895,08	-3.801,21	-13,82	113,82
Material de oficina y reprografía Informática	0,00	0,00	0,00	0,00	10.406,13	0,00	0,00	-3.801,21	113,82	66,75
N 22000.110101.340.	0,00	3.000,00	1.232,53	1.232,53	1.232,53	566,67	566,67	1.767,47	58,92	41,08
Material de oficina Deportes	0,00	0,00	0,00	0,00	665,86	0,00	0,00	1.767,47	41,08	45,98
N 22000.110301.179.	0,00	600,00	724,87	724,87	724,87	724,87	724,87	-124,87	-20,81	120,81
Material de oficina Playas	0,00	0,00	0,00	0,00	0,00	0,00	0,00	-124,87	120,81	100,00
N 22000.130101.493.	0,00	600,00	428,61	428,61	428,61	428,61	428,61	171,39	28,57	71,44
Material de oficina OMIC	0,00	0,00	0,00	0,00	0,00	0,00	0,00	171,39	71,44	100,00
N 22000.130201.164.	0,00	300,00	0,00	0,00	0,00	0,00	0,00	300,00	100,00	0,00
Material de oficina Cementerios	0,00	0,00	0,00	0,00	0,00	0,00	0,00	300,00	0,00	0,00
N 22000.130301.431.	0,00	300,00	493,28	493,28	493,28	160,22	160,22	-193,28	-64,43	164,43
Material de oficina Mercados	0,00	0,00	0,00	0,00	333,06	0,00	0,00	-193,28	164,43	32,48

Avuntamiento de Vélez Málaga - 2014

Estado de Situación del Presupuesto de Gastos 31/12/2014

R/C	Econom.	C. Org.	C.P	Prog.	Espec	Inicial	Modificac.	Actual	A	D	O	P	RP	Saldo	%	%
PARTIDA						Inc. Reman.	RC Pend + N D	A Pendiente	D Pendiente	O Pendiente	P Pendiente	Reintegros	Remanente	%D s/Cred.	%O s/Cred.	
N 22000	130701	171.				1.000,00	0,00	1.000,00	427,34	427,34	427,34	329,97	329,97	572,66	57,27	42,73
Material de oficina Servicio de Parques y Jardines						0,00	0,00	0,00	0,00	0,00	97,37	0,00	0,00	572,66	42,73	77,21
N 22000	130901	410.				600,00	0,00	600,00	151,25	151,25	151,25	151,25	151,25	448,75	74,79	25,21
Material de oficina Servicio Agricultura						0,00	0,00	0,00	0,00	0,00	0,00	0,00	0,00	448,75	25,21	100,00
N 22000	150101	332.				0,00	0,00	0,00	924,69	924,69	924,69	924,69	924,69	-924,69	0,00	0,00
Material oficina Cultura, Parrim.Histór. Bibliotec						0,00	0,00	0,00	0,00	0,00	0,00	0,00	0,00	-924,69	0,00	100,00
N 22001	000001	920.				10.000,00	0,00	10.000,00	3.123,77	3.123,77	3.123,77	3.123,77	3.123,77	6.619,71	66,20	31,24
Prensa y publicaciones Administración General						0,00	256,52	0,00	0,00	0,00	0,00	0,00	0,00	6.876,23	31,24	100,00
N 22001	150101	332.				12.000,00	0,00	12.000,00	15.381,46	15.381,46	15.381,46	11.643,62	11.643,62	-3.381,46	-28,18	128,18
Prensa y libros Bibliotecas						0,00	0,00	0,00	0,00	0,00	3.737,84	0,00	0,00	-3.381,46	128,18	75,70
N 22002	100101	926.				34.000,00	0,00	34.000,00	1.867,14	1.867,14	1.867,14	1.867,14	1.867,14	32.132,86	94,51	5,49
Material informático						0,00	0,00	0,00	0,00	0,00	0,00	0,00	0,00	32.132,86	5,49	100,00
N 22003	130701	170.				0,00	0,00	0,00	341,67	341,67	341,67	313,03	313,03	-341,67	0,00	0,00
Material de oficina Servicio de Medio Ambiente.						0,00	0,00	0,00	0,00	0,00	28,64	0,00	0,00	-341,67	0,00	91,62
Total Económico 220 :						124.900,00	1.221,73	126.121,73	76.655,73	76.655,73	76.655,73	55.052,50	55.052,50	47.096,20	37,34	60,78
						0,00	2.369,80	0,00	0,00	0,00	21.603,23	0,00	0,00	49.466,00	60,78	71,82
N 2210000	020101	920.				497.284,42	0,00	497.284,42	605.669,74	605.669,74	605.669,74	521.651,84	521.651,84	-108.385,32	-21,80	121,80
Suministro energia eléctrica a dependencias						0,00	0,00	0,00	0,00	0,00	84.017,90	0,00	0,00	-108.385,32	121,80	86,13
N 2210000	060102	165.				1.012.090,00	0,00	1.012.090,00	911.597,69	911.597,69	911.597,69	848.502,53	848.502,53	100.492,31	9,93	90,07
Energía eléctrica alumbrado público						0,00	0,00	0,00	0,00	0,00	63.095,16	0,00	0,00	100.492,31	9,93	93,08
N 2210000	150301	321.				215.084,00	0,00	215.084,00	205.699,94	205.699,94	205.699,94	179.406,66	179.406,66	9.384,06	4,36	95,64
Energía eléctrica Colegios Públicos						0,00	0,00	0,00	0,00	0,00	26.293,28	0,00	0,00	9.384,06	95,64	87,22
N 2210001	020101	920.				123.671,14	0,00	123.671,14	123.671,14	123.671,14	123.671,14	123.671,14	123.671,14	0,00	0,00	100,00
Suministro energia eléctrica a dependencias f.e.a.						0,00	0,00	0,00	0,00	0,00	0,00	0,00	0,00	0,00	100,00	100,00
N 2210001	060102	165.				193.130,81	0,00	193.130,81	227.974,18	227.974,18	227.974,18	227.974,18	227.974,18	-34.843,37	-18,04	118,04
Energía eléctrica alumbrado público f.e.a.						0,00	0,00	0,00	0,00	0,00	0,00	0,00	0,00	-34.843,37	118,04	100,00
N 2210001	150301	321.				23.086,65	0,00	23.086,65	23.086,65	23.086,65	23.086,65	23.086,65	23.086,65	0,00	0,00	100,00
Energía eléctrica Colegios Públicos f.e.a.						0,00	0,00	0,00	0,00	0,00	0,00	0,00	0,00	0,00	100,00	100,00
N 22103	060102	920.				3.500,00	0,00	3.500,00	0,00	0,00	0,00	0,00	0,00	3.500,00	100,00	0,00
Combustible instalaciones edificios municipales						0,00	0,00	0,00	0,00	0,00	0,00	0,00	0,00	3.500,00	100,00	0,00
N 22103	070101	132.				160.000,00	71.410,92	231.410,92	222.963,84	222.963,84	222.963,84	147.436,92	147.436,92	-51.654,45	-22,32	96,35
Combustible Parque móvil						0,00	0,00	60.101,53	0,00	0,00	75.526,92	0,00	0,00	217,27	96,35	66,13

Ayuntamiento de Vélez Málaga - 2014

Estado de Situación del Presupuesto de Gastos 31/12/2014

R.C. Económ. C. Org. C. Prog. Espec	Inicial	Modificac. Inc. Reman.	Actual RC. Pend.+ N/D	A A Pendiente	D D Pendiente	O O Pendiente	P P Pendiente	RP Reintegros	Saldo Remanente	% %D s/Cred.	% %O s/Cred.
PARTIDA											
N 22103.110101.342.	65.000,00	124,58	65.124,58	64.284,55	64.284,55	64.284,55	64.117,98	64.117,98	-1.388,98	-2,13	98,71
Combustible instalaciones deportivas		0,00	2.229,01	0,00	0,00	166,57	0,00	0,00	840,03	98,71	99,74
N 22103.150301.321.	7.000,00	0,00	7.000,00	1.774,83	1.774,83	1.774,83	1.647,57	1.647,57	5.225,17	74,65	25,35
Combustible edificios escolares		0,00	0,00	0,00	0,00	127,26	0,00	0,00	5.225,17	25,35	92,83
N 22104.000001.920.	20.000,00	28.276,10	48.276,10	69.898,50	69.898,50	69.898,50	24.770,15	24.770,15	-21.766,15	-45,09	144,79
Vestuario personal municipal		0,00	143,75	0,00	0,00	45.128,35	0,00	0,00	-21.622,40	144,79	35,44
N 22104.060102.155.	0,00	0,00	0,00	0,00	0,00	0,00	0,00	0,00	0,00	0,00	0,00
Vestuario Vías Públicas		0,00	0,00	0,00	0,00	0,00	0,00	0,00	0,00	0,00	0,00
N 22104.070101.130.	40.000,00	1.083,93	41.083,93	15.179,22	15.179,22	15.179,22	1.536,27	1.536,27	9.873,23	24,03	36,95
Vestuario Policía Local		0,00	16.031,48	0,00	0,00	13.642,95	0,00	0,00	25.904,71	36,95	10,12
N 22104.070102.134.	0,00	0,00	0,00	0,00	0,00	0,00	0,00	0,00	0,00	0,00	0,00
Vestuario Protección Civil		0,00	0,00	0,00	0,00	0,00	0,00	0,00	0,00	0,00	0,00
N 22104.130102.164.	0,00	0,00	0,00	0,00	0,00	0,00	0,00	0,00	0,00	0,00	0,00
Vestuario personal cementerios		0,00	0,00	0,00	0,00	0,00	0,00	0,00	0,00	0,00	0,00
N 22110.020101.920.	6.000,00	0,00	6.000,00	18.085,39	18.085,39	18.085,39	8.815,77	8.815,77	-12.085,39	-201,42	301,42
Productos de limpieza edificios municipales		0,00	0,00	0,00	0,00	9.269,62	0,00	0,00	-12.085,39	301,42	48,75
N 22199.130701.171.	0,00	1.461,81	1.461,81	16.276,45	16.276,45	16.276,45	3.405,38	3.405,38	-14.814,64	-1.013,44	1.113,44
Otros Suministros Parques y Jardines		0,00	0,00	0,00	0,00	12.871,07	0,00	0,00	-14.814,64	1.113,44	20,92
Total Económico 221 :	2.365.847,02	102.357,34	2.468.204,36	2.506.162,12	2.506.162,12	2.506.162,12	2.176.023,04	2.176.023,04	-116.463,53	-4,72	101,54
		0,00	78.505,77	0,00	0,00	330.139,08	0,00	217,27	-37.957,76	101,54	86,83
N 22200.070101.130.	44.000,00	0,00	44.000,00	42.035,40	42.035,40	42.035,40	17.514,75	17.514,75	1.964,60	4,47	95,54
Comunicaciones Policía Local		0,00	0,00	0,00	0,00	24.520,65	0,00	0,00	1.964,60	95,54	41,67
N 22200.070102.134.	1.000,00	0,00	1.000,00	1.000,00	1.000,00	1.000,00	1.000,00	1.000,00	0,00	0,00	100,00
Comunicaciones Protección Civil		0,00	0,00	0,00	0,00	0,00	0,00	0,00	0,00	100,00	100,00
N 22200.100101.920.	250.000,00	-26.030,00	223.970,00	183.710,45	183.710,45	183.710,45	166.113,56	166.113,56	39.778,96	17,76	82,02
Gastos por servicios telefónicos		0,00	480,59	0,00	0,00	17.596,89	0,00	0,00	40.259,55	82,02	90,42
N 22201.020101.920.	63.800,00	0,00	63.800,00	7,77	7,77	7,77	7,77	7,77	0,00	0,00	0,01
Gastos de Correos y Telégrafos		0,00	63.792,23	0,00	0,00	0,00	0,00	0,00	63.792,23	0,01	100,00
Total Económico 222 :	358.800,00	-26.030,00	332.770,00	226.753,62	226.753,62	226.753,62	184.636,08	184.636,08	41.743,56	12,54	68,14
		0,00	64.272,82	0,00	0,00	42.117,54	0,00	0,00	106.016,38	68,14	81,43
N 22300.110101.341.	50.000,00	15.000,00	65.000,00	13.492,50	13.492,50	13.492,50	4.746,50	4.746,50	51.316,50	78,95	20,76
Gastos transporte servicios deportivos		0,00	191,00	0,00	0,00	8.746,00	0,00	0,00	51.507,50	20,76	35,18

Ayuntamiento de Vélez Málaga - 2014

Estado de Situación del Presupuesto de Gastos 31/12/2014

R/C Económ. C. Org. C/Prog. Espec	Inicial	Modificac. Inc.Reman.	Actual RC Pend + N D	A A Pendiente	D D Pendiente	O O Pendiente	P P Pendiente	RP Reintegros	Saldo Remanente	% D s/Cred.	% O s/Cred.
PARTIDA											
Total Económico 223 :	50.000,00	15.000,00	65.000,00	13.492,50	13.492,50	13.492,50	4.746,50	4.746,50	51.316,50	78,95	20,76
N 22400.000001.920.	60.000,00	0,00	191,00	0,00	0,00	8.746,00	0,00	0,00	51.507,50	20,76	35,18
Seguros vehículos edificios municipales y locales	0,00	0,00	60.000,00	33.873,74	33.873,74	33.873,57	33.873,57	33.873,57	26.126,26	43,54	56,46
Total Económico 224 :	60.000,00	0,00	60.000,00	33.873,74	33.873,74	33.873,57	33.873,57	33.873,57	26.126,43	56,46	100,00
N 22500.110301.179.	185.000,00	0,00	185.000,00	225.294,59	225.294,59	225.294,59	225.294,59	225.294,59	-40.294,59	-21,78	121,78
Canonos playas	0,00	0,00	0,00	0,00	0,00	0,00	0,00	0,00	-40.294,59	121,78	100,00
N 22501.060102.151.	5.000,00	0,00	5.000,00	8.882,72	8.882,72	8.882,72	4.041,18	4.041,18	-3.882,72	-77,65	177,65
Tributos Junta Andalucía	0,00	0,00	0,00	0,00	0,00	4.841,54	0,00	0,00	-3.882,72	177,65	45,49
N 22502.060102.151.	0,00	0,00	0,00	497,35	497,35	497,35	497,35	497,35	-497,35	0,00	0,00
Tributos y otros de las Entidades Locales	0,00	0,00	0,00	0,00	0,00	0,00	0,00	0,00	-497,35	0,00	100,00
Total Económico 225 :	190.000,00	0,00	190.000,00	234.674,66	234.674,66	234.674,66	229.833,12	229.833,12	-44.674,66	-23,51	123,51
N 22601.000001.912.	25.000,00	3.500,00	28.500,00	38.137,61	38.137,61	38.137,61	8.911,51	8.911,51	-9.637,61	-33,82	133,82
Gastos protocolarios Corporación	0,00	0,00	0,00	0,00	0,00	29.226,10	0,00	0,00	-9.637,61	133,82	23,37
N 22601.010101.912.	22.000,00	48,40	22.048,40	33.831,55	33.831,55	33.831,55	28.253,96	28.253,96	-11.783,15	-53,44	153,44
Gastos protocolarios Alcaldía	0,00	0,00	0,00	0,00	0,00	5.577,59	0,00	0,00	-11.783,15	153,44	83,51
N 22602.010101.922.	60.000,00	4.460,77	64.460,77	58.236,97	58.236,97	58.236,97	45.727,71	45.727,71	6.223,80	9,66	90,34
Gastos diversos Gabinete de Prensa Corporación	0,00	0,00	0,00	0,00	0,00	12.509,26	0,00	0,00	6.223,80	90,34	78,52
N 22603.000001.920.	18.000,00	0,00	18.000,00	17.608,52	17.608,52	17.608,52	16.061,37	16.061,37	391,48	2,17	97,83
Publicación en diarios oficiales	0,00	0,00	0,00	0,00	0,00	1.547,15	0,00	0,00	391,48	97,83	91,21
N 22604.080301.232.	0,00	0,00	4,23	0,00	0,00	0,00	0,00	0,00	4,23	100,00	0,00
Gastos Diversos Centro Vivo Torre del Mar/08	0,00	4,23	4,23	0,00	0,00	0,00	0,00	0,00	4,23	0,00	0,00
N 22604.100101.926.	0,00	0,00	52.714,37	0,00	0,00	0,00	0,00	0,00	52.714,37	0,00	0,00
Gastos Diversos Programa MED (Personal y Materiale	0,00	0,00	52.714,37	0,00	0,00	0,00	0,00	0,00	52.714,37	0,00	0,00
N 22604.110201.432.	0,00	0,00	6.000,00	0,00	0,00	0,00	0,00	0,00	6.000,00	0,00	0,00
Feria temática Turismo	0,00	6.000,00	6.000,00	0,00	0,00	0,00	0,00	0,00	6.000,00	0,00	0,00
N 22604.160101.920.	140.000,00	0,00	191.160,87	186.126,58	186.126,58	171.334,58	69.260,12	69.260,12	34,28	0,02	89,63
Gastos jurídicos	0,00	0,00	51.160,87	0,00	0,00	102.074,46	0,00	0,00	19.826,29	97,37	40,42
N 22605.080301.232.	0,00	0,00	43,10	0,00	0,00	0,00	0,00	0,00	43,10	100,00	0,00
Gastos Diversos Centro Vivo Capuchinos de Vélez	0,00	43,10	43,10	0,00	0,00	0,00	0,00	0,00	43,10	0,00	0,00

Ayuntamiento de Vélez Málaga - 2014

Estado de Situación del Presupuesto de Gastos 31/12/2014

R.C. Económ. C. Org. C. Prog. Espec	Inicial	Modificac. Inc. Reman.	Actual RC Pend.+ N D	A Pendiente	D Pendiente	O Pendiente	P Pendiente	RP Reintegros	Saldo Remanente	% %D s/Cred.	% %O s/Cred.
PARTIDA											
N 22605.100101.926.	0,00	0,00	336,10	0,00	0,00	0,00	0,00	0,00	336,10	100,00	0,00
Gastos Diversos Conexión y soporte de los Telecent		336,10	0,00	0,00	0,00	0,00	0,00	0,00	336,10	0,00	0,00
N 22605.110201.432.	0,00	0,00	1.422,41	0,00	0,00	0,00	0,00	0,00	1.422,41	100,00	0,00
Gastos Belén Viviente Almayate y Paso de Cajiz2010		1.422,41	0,00	0,00	0,00	0,00	0,00	0,00	1.422,41	0,00	0,00
N 22606.110101.341.	0,00	0,00	9.900,00	0,00	0,00	0,00	0,00	0,00	9.900,00	100,00	0,00
Gastos Diversos Escuela Baloncesto: 3 Módulos y Tr		9.900,00	0,00	0,00	0,00	0,00	0,00	0,00	9.900,00	0,00	0,00
N 22606.150101.323.	20.000,00	0,00	20.000,00	15.000,00	15.000,00	15.000,00	0,00	0,00	5.000,00	25,00	75,00
Gastos diversos cursos universitarios		0,00	0,00	0,00	0,00	15.000,00	0,00	0,00	5.000,00	75,00	0,00
N 22607.110201.432.	0,00	0,00	0,73	0,00	0,00	0,00	0,00	0,00	0,73	100,00	0,00
Gastos Diversos Procesión Virgen del Carmen T.Mar		0,73	0,00	0,00	0,00	0,00	0,00	0,00	0,73	0,00	0,00
N 22607.150301.323.	0,00	0,00	2.314,17	0,00	0,00	0,00	0,00	0,00	2.314,17	100,00	0,00
Gastos diversos subv. J.A. Escuela Mpal. De Música		2.314,17	0,00	0,00	0,00	0,00	0,00	0,00	2.314,17	0,00	0,00
N 22608.080601.231.	0,00	0,00	7,12	0,00	0,00	0,00	0,00	0,00	7,12	100,00	0,00
Gastos diversos Programa Banco del Tiempo		7,12	0,00	0,00	0,00	0,00	0,00	0,00	7,12	0,00	0,00
N 22611.080301.232.	0,00	0,00	1,80	0,00	0,00	0,00	0,00	0,00	1,80	100,00	0,00
Gastos Diversos Centro Vivo Capuchinos 2009		1,80	0,00	0,00	0,00	0,00	0,00	0,00	1,80	0,00	0,00
N 22612.080301.232.	0,00	0,00	1,98	0,00	0,00	0,00	0,00	0,00	1,98	100,00	0,00
Gastos Diversos Centro Vivo Caleta de Vélez 2009		1,98	0,00	0,00	0,00	0,00	0,00	0,00	1,98	0,00	0,00
N 22613.000101.912.	0,00	0,00	8.630,48	3.730,18	3.730,18	0,00	0,00	0,00	4.900,30	56,78	0,00
Gastos diversos Tenencia Alcaldía Torre del Mar		8.630,48	0,00	3.730,18	3.730,18	0,00	0,00	0,00	8.630,48	43,22	0,00
N 22613.080301.232.	0,00	0,00	334,28	0,00	0,00	0,00	0,00	0,00	334,28	100,00	0,00
Gastos Diversos Centro Vivo Caleta de Vélez 2010		334,28	0,00	0,00	0,00	0,00	0,00	0,00	334,28	0,00	0,00
N 22614.080301.232.	0,00	0,00	70,52	0,00	0,00	0,00	0,00	0,00	70,52	100,00	0,00
Gastos Diversos Centro Vivo Torre del Mar 2010		70,52	0,00	0,00	0,00	0,00	0,00	0,00	70,52	0,00	0,00
N 22615.080301.232.	0,00	0,00	14,75	0,00	0,00	0,00	0,00	0,00	14,75	100,00	0,00
Gastos Diversos Centro Vivo Capuchinos 2010		14,75	0,00	0,00	0,00	0,00	0,00	0,00	14,75	0,00	0,00
N 22616.080301.232.	0,00	0,00	382,24	0,00	0,00	0,00	0,00	0,00	382,24	100,00	0,00
Gastos Diversos Centro Vivo Almayate 2010		382,24	0,00	0,00	0,00	0,00	0,00	0,00	382,24	0,00	0,00
N 22621.080201.231.	0,00	0,00	2.818,36	0,00	0,00	0,00	0,00	0,00	2.818,36	100,00	0,00
Vélez Málaga Implicad@s: Inmigración e Innovación		2.818,36	0,00	0,00	0,00	0,00	0,00	0,00	2.818,36	0,00	0,00
N 22622.080201.231.	0,00	0,00	3.994,34	0,00	0,00	0,00	0,00	0,00	3.994,34	100,00	0,00
Vélez Málaga Implicad@s: Inmigración e Innovación		3.994,34	0,00	0,00	0,00	0,00	0,00	0,00	3.994,34	0,00	0,00
N 22628.150301.323.	0,00	0,00	777,78	0,00	0,00	0,00	0,00	0,00	777,78	100,00	0,00
Prog.Prevencción Seguimien. Absentismo Escolar		777,78	0,00	0,00	0,00	0,00	0,00	0,00	777,78	0,00	0,00

Ayuntamiento de Vélez Málaga - 2014

Estado de Situación del Presupuesto de Gastos 31/12/2014

R C. Económ. C. Org. C. Prog. Espec	Inicial	Modificac. Inc.Reman.	Actual RC Pend.+ N D	A Pendiente	D Pendiente	O Pendiente	P Pendiente	RP Reintegros	Saldo Remanente	%	% O s/ Cred.	% RP s/O
PARTIDA												
N 22629.080201.231.	0,00	0,00	55.378,67	0,00	0,00	0,00	0,00	0,00	55.378,67	100,00	0,00	0,00
Programas Innovadores Integración Inmigrantes		55.378,67	0,00	0,00	0,00	0,00	0,00	0,00	55.378,67	0,00	0,00	0,00
N 2269900.000001.920.	2.000,00	0,00	2.000,00	25.071,45	25.071,45	25.071,45	7.651,23	7.651,23	-23.071,45	-1.153,57	1.253,57	30,52
Gastos diversos Administración General		0,00	0,00	0,00	0,00	17.420,22	0,00	0,00	-23.071,45	1.253,57	30,52	
N 2269900.000101.912.	150.000,00	0,00	150.000,00	149.321,44	149.321,44	149.321,44	132.835,42	132.835,42	0,96	0,00	99,55	99,55
Gastos diversos Tenencia Alcaldía Torre del Mar		0,00	677,60	0,00	0,00	16.486,02	0,00	0,00	678,56	99,55	88,96	88,96
N 2269900.000201.912.	55.000,00	-2.977,61	52.022,39	39.973,88	39.973,88	39.973,88	17.916,14	17.916,14	11.653,77	22,40	76,84	76,84
Gastos diversos Tenencia Alcaldía Calata		0,00	394,74	0,00	0,00	22.057,74	0,00	0,00	12.048,51	76,84	44,82	44,82
N 2269900.000301.912.	40.000,00	4.840,00	44.840,00	38.553,87	38.553,87	38.553,87	28.709,51	28.709,51	473,01	1,05	85,98	85,98
Gastos diversos Tenencia Alc. Chilches-Benajazate		0,00	5.813,12	0,00	0,00	9.844,36	0,00	0,00	6.286,13	85,98	74,47	74,47
N 2269900.000401.912.	40.000,00	0,00	40.000,00	35.685,16	35.685,16	35.685,16	26.568,68	26.568,68	3.920,10	9,80	89,21	89,21
Gastos diversos Tenencia Alc. Trapiche-Triana		0,00	394,74	0,00	0,00	9.116,48	0,00	0,00	4.314,84	89,21	74,45	74,45
N 2269900.000501.912.	40.000,00	-4.208,38	35.791,62	35.598,53	35.598,53	35.598,53	31.895,98	31.895,98	193,09	0,54	99,46	99,46
Gastos diversos Tenencia Alcaldía Almayate		0,00	0,00	0,00	0,00	3.702,55	0,00	0,00	193,09	99,46	89,60	89,60
N 2269900.010101.419.	3.000,00	0,00	3.000,00	0,00	0,00	0,00	0,00	0,00	3.000,00	100,00	0,00	0,00
Gastos div. exposic. animales y ferias ganaderas		0,00	0,00	0,00	0,00	0,00	0,00	0,00	3.000,00	0,00	0,00	0,00
N 2269900.020101.920.	1,00	0,00	1,00	0,00	0,00	0,00	0,00	0,00	1,00	100,00	0,00	0,00
Indemnizac. responsabilidad municipal (sentencias)		0,00	0,00	0,00	0,00	0,00	0,00	0,00	1,00	0,00	0,00	0,00
N 2269900.060101.151.	12.000,00	0,00	12.000,00	15.664,53	15.664,53	15.664,53	7.691,47	7.691,47	-3.664,53	-30,54	130,54	130,54
Gastos diversos Urbanismo		0,00	0,00	0,00	0,00	7.973,06	0,00	0,00	-3.664,53	130,54	49,10	49,10
N 2269900.060102.920.	0,00	18,49	18,49	191,16	191,16	191,16	24,20	24,20	-172,67	-933,86	1.033,86	12,66
Gastos diversos de Edificios Municipales		0,00	0,00	0,00	0,00	166,96	0,00	0,00	-172,67	1.033,86	12,66	
N 2269900.070101.130.	12.000,00	3.168,09	15.168,09	5.414,08	5.414,08	5.414,08	1.979,54	1.979,54	9.754,01	64,31	35,69	35,69
Gastos diversos Policía Local		0,00	0,01	0,00	0,00	3.434,54	0,00	0,00	9.754,01	35,69	36,56	36,56
N 2269900.070101.132.	7.000,00	0,00	7.000,00	1.019,70	1.019,70	1.019,70	1.019,70	1.019,70	5.980,30	85,43	14,57	14,57
Gastos depósito detenidos		0,00	0,00	0,00	0,00	0,00	0,00	0,00	5.980,30	-14,57	100,00	100,00
N 2269900.070102.134.	3.000,00	8.938,25	11.938,25	15.927,62	15.927,62	15.927,62	6.741,52	6.741,52	-3.989,37	-33,42	133,42	133,42
Gastos diversos Protección Civil		0,00	0,00	0,00	0,00	9.186,10	0,00	0,00	-3.989,37	133,42	42,33	42,33
N 2269900.070103.133.	1.000,00	0,00	1.000,00	0,00	0,00	0,00	0,00	0,00	1.000,00	100,00	0,00	0,00
Campaña Seguridad Vial		0,00	0,00	0,00	0,00	0,00	0,00	0,00	1.000,00	0,00	0,00	0,00
N 2269900.080101.230.	62.000,00	-16.000,00	46.000,00	43.849,28	43.849,28	43.849,28	36.156,62	36.156,62	2.150,72	4,68	95,32	95,32
Gastos diversos Servicios Sociales		0,00	0,00	0,00	0,00	7.692,66	0,00	0,00	2.150,72	95,32	82,46	82,46
N 2269900.080101.231.	25.000,00	0,00	25.000,00	22.054,63	22.054,63	22.054,63	15.875,77	15.875,77	-2.916,52	-11,67	88,22	88,22
Programa tiempo libre menores riesgo social		0,00	5.861,89	0,00	0,00	6.178,86	0,00	0,00	2.945,37	88,22	71,98	71,98

Ayuntamiento de Vélez Málaga - 2014

Estado de Situación del Presupuesto de Gastos 31/12/2014

R.C. Económ. C. Org. C. Prog. Espec	Modificac.	Actual	A	D	O	P	RP	Saldo	%	% O s/Cred.
PARTIDA	Inc.Reman.	RC.Pend.+ND	A.Pendiente	D.Pendiente	O.Pendiente	P.Pendiente	Reintegros	Remanente	%D s/Cred.	% RP s/O
N 2269900.080105.231.	0,00	14.000,00	10.516,86	10.516,86	10.516,86	1.686,94	1.686,94	-1.634,14	-11,67	75,12
Gastos diversos Centro de Información a la Mujer	0,00	5.117,28	0,00	0,00	8.829,92	0,00	0,00	3.483,14	75,12	16,04
N 2269900.080106.233.	0,00	0,00	0,00	0,00	0,00	0,00	0,00	0,00	0,00	0,00
Programa Ayuda a domicilio	0,00	0,00	0,00	0,00	0,00	0,00	0,00	0,00	0,00	0,00
N 2269900.080202.231.	8.979,17	14.979,17	13.724,92	13.724,92	13.724,92	1.979,24	1.979,24	88,71	0,59	91,63
Programa intervención zonas	0,00	1.165,54	0,00	0,00	11.745,68	0,00	0,00	1.254,25	91,63	14,42
N 2269900.080301.231.	0,00	0,00	0,00	0,00	0,00	0,00	0,00	0,00	0,00	0,00
Servicio Teleasistencia	0,00	0,00	0,00	0,00	0,00	0,00	0,00	0,00	0,00	0,00
N 2269900.080301.232.	25.269,20	95.269,20	93.402,26	93.402,26	93.402,26	51.105,83	51.105,83	1.730,36	1,82	98,04
Gastos Servicio Atención al Mayor	0,00	136,58	0,00	0,00	42.296,43	0,00	0,00	1.866,94	98,04	54,72
N 2269900.080401.231.	0,00	6.000,00	43,94	43,94	43,94	0,00	0,00	648,66	10,81	0,73
Programa Ciudades ante la Droga	0,00	5.307,40	0,00	0,00	43,94	0,00	0,00	5.956,06	0,73	0,00
N 2269900.080402.231.	52,54	20.052,54	3.943,10	3.943,10	3.943,10	2.313,60	2.313,60	7.308,83	36,45	19,66
Gastos diversos Centro Comarcal Drogas	0,00	8.800,61	0,00	0,00	1.629,50	0,00	0,00	16.109,44	19,66	58,67
N 2269900.080501.321.	0,00	1,00	0,00	0,00	0,00	0,00	0,00	1,00	100,00	0,00
Gastos diversos Guarderías	0,00	0,00	0,00	0,00	0,00	0,00	0,00	1,00	0,00	0,00
N 2269900.080503.231.	0,00	8.000,00	3.557,34	3.557,34	3.557,34	844,25	844,25	4.442,66	55,53	44,47
Gastos diversos Atención temprana	0,00	0,00	0,00	0,00	2.713,09	0,00	0,00	4.442,66	44,47	23,73
N 2269900.080601.231.	0,00	1.000,00	0,00	0,00	0,00	0,00	0,00	1.000,00	100,00	0,00
Programa voluntariado con menores	0,00	0,00	0,00	0,00	0,00	0,00	0,00	1.000,00	0,00	0,00
N 2269900.090101.323.	15.971,79	45.971,79	40.947,45	40.947,45	37.736,00	37.536,00	37.536,00	3.469,94	7,55	82,09
Gastos diversos prácticas convenio Universidad	0,00	1.554,40	0,00	0,00	200,00	0,00	0,00	8.235,79	89,07	99,47
N 2269900.100101.926.	0,00	0,00	4.861,30	4.861,30	4.861,30	4.758,43	4.758,43	-5.970,47	0,00	0,00
Gastos diversos Informática y Comunicaciones.	0,00	1.109,17	0,00	0,00	102,87	0,00	0,00	-4.861,30	0,00	97,88
N 2269900.110101.341.	-27.025,06	273.974,94	264.434,46	264.434,46	264.434,46	113.206,05	113.206,05	9.532,48	3,48	96,52
Gastos diversos servicios deportivos	0,00	8,00	0,00	0,00	151.228,41	0,00	0,00	9.540,48	96,52	42,81
N 2269900.110101.342.	12.705,00	57.705,00	158.580,12	158.580,12	158.580,12	139.771,37	139.771,37	-106.698,51	-184,90	274,81
Gastos diversos piscina cubierta	0,00	5.823,39	0,00	0,00	18.808,75	0,00	0,00	-100.875,12	274,81	88,14
N 2269900.110201.432.	35.790,53	160.790,53	160.623,28	160.623,28	160.623,28	97.617,31	97.617,31	167,25	0,10	99,90
Gastos diversos Turismo	0,00	0,00	0,00	0,00	63.005,97	0,00	0,00	167,25	99,90	60,77
N 2269900.110301.179.	0,00	0,00	40.833,94	40.833,94	40.833,94	33.878,35	33.878,35	-41.196,94	0,00	0,00
Gastos diversos Playas	0,00	363,00	0,00	0,00	6.955,59	0,00	0,00	-40.833,94	0,00	82,97
N 2269900.130101.313.	0,00	457,38	0,00	0,00	0,00	0,00	0,00	457,38	100,00	0,00
Subv.Línea 1A.Proy. "Mejora serv. Atenc. Pers.Cons	457,38	0,00	0,00	0,00	0,00	0,00	0,00	457,38	0,00	0,00

Ayuntamiento de Vélez Málaga - 2014

Estado de Situación del Presupuesto de Gastos 31/12/2014

R C. Económ. C. Org. C. Prog. Espec	Inicial	Modificac. Inc. Reman.	Actual RC Pend. + N D	A A Pendiente	D D Pendiente	O O Pendiente	P P Pendiente	RP Reintegros	Saldo Remanente	% %D s/ Cred.	% %O s/ Cred.
PARTIDA											
N 2269900.130102.164.	0,00	0,00	0,00	1.374,74	1.374,74	1.374,74	790,00	790,00	-1.374,74	0,00	0,00
Gastos diversos para la Delegación de Cementerios		0,00	0,00	0,00	0,00	584,74	0,00	0,00	-1.374,74	0,00	57,47
N 2269900.130301.431.	5.000,00	0,00	5.000,00	5.655,50	5.655,50	5.655,50	5.655,50	5.655,50	-655,50	-13,11	113,11
Gastos diversos Centro Comercial Abierto		0,00	0,00	0,00	0,00	0,00	0,00	0,00	-655,50	113,11	100,00
N 2269900.130701.170.	145.000,00	13.636,46	158.636,46	127.587,71	127.587,71	122.922,86	60.956,50	60.956,50	7.091,11	4,47	77,49
Gastos diversos Medio ambiente		0,00	0,00	0,00	4.664,85	61.966,36	0,00	0,00	35.713,60	80,43	49,59
N 2269900.130901.410.	50.000,00	15.331,78	65.331,78	66.289,24	66.289,24	66.289,24	44.484,72	44.484,72	-957,46	-1,47	101,47
Gastos diversos Agricultura		0,00	0,00	0,00	0,00	21.804,52	0,00	0,00	-957,46	101,47	67,11
N 2269900.140101.924.	12.000,00	0,00	12.000,00	1.512,46	1.512,46	1.512,46	1.173,78	1.173,78	10.487,54	87,40	12,60
Gastos diversos Participación ciudadana		0,00	0,00	0,00	0,00	338,68	0,00	0,00	10.487,54	12,60	77,61
N 2269900.150101.323.	8.000,00	0,00	8.000,00	5.552,90	5.552,90	5.552,90	5.552,90	5.552,90	2.447,10	30,59	69,41
Universidad de mayores		0,00	0,00	0,00	0,00	0,00	0,00	0,00	2.447,10	69,41	100,00
N 2269900.150101.332.	6.000,00	0,00	6.000,00	4.439,13	4.439,13	4.439,13	3.000,21	3.000,21	1.560,87	26,01	73,99
Gastos diversos Bibliotecas		0,00	0,00	0,00	0,00	1.438,92	0,00	0,00	1.560,87	73,99	67,59
N 2269900.150101.333.	50.000,00	0,00	50.000,00	47.147,39	47.147,39	47.147,39	17.016,10	17.016,10	2.852,61	5,71	94,29
Gastos diversos Centro de Arte Contemporáneo.		0,00	0,00	0,00	0,00	30.131,29	0,00	0,00	2.852,61	94,29	36,09
N 2269900.150101.334.	20.000,00	0,00	20.000,00	0,00	0,00	0,00	0,00	0,00	20.000,00	0,00	0,00
Gastos diversos Premio Maria Zambrano		0,00	0,00	0,00	0,00	0,00	0,00	0,00	20.000,00	0,00	0,00
N 2269900.150101.335.	60.000,00	0,00	60.000,00	68.584,44	68.584,44	68.584,44	65.014,81	65.014,81	-11.760,05	-19,60	114,31
Programa de actividades del Teatro del Carmen		0,00	0,00	0,00	0,00	3.569,63	0,00	0,00	-8.584,44	114,31	94,80
N 2269900.150101.336.	20.000,00	677,78	20.677,78	25.024,29	25.024,29	25.024,29	10.686,74	10.686,74	-4.346,51	-21,02	121,02
Gastos diversos conservación del Archivo Histórico		0,00	0,00	0,00	0,00	14.337,55	0,00	0,00	-4.346,51	121,02	42,71
N 2269900.150201.338.	311.250,00	35.088,19	346.338,19	399.620,33	399.620,33	399.455,33	267.356,29	267.356,29	-53.282,14	-15,38	115,34
Tradiciones Populares		0,00	0,00	0,00	0,00	132.099,04	0,00	0,00	-53.282,14	115,38	66,93
N 2269900.150301.320.	40.000,00	-20.350,06	19.649,94	11.497,48	11.497,48	11.497,48	5.644,10	5.644,10	8.152,46	41,49	58,51
Gastos diversos Educación		0,00	0,00	0,00	0,00	5.853,38	0,00	0,00	8.152,46	58,51	49,09
N 2269900.150301.323.	0,00	0,00	9.692,00	8.160,64	8.160,64	8.160,64	4.923,75	4.923,75	1.531,36	15,80	84,20
Gastos diversos Premio "Educaciudad 2012"		0,00	0,00	0,00	0,00	3.236,89	0,00	0,00	1.531,36	84,20	60,34
N 2269900.150401.337.	88.000,00	3.740,00	91.740,00	86.189,93	86.189,93	86.189,93	56.281,08	56.281,08	5.550,07	6,05	93,95
Gastos diversos Juventud		0,00	0,00	0,00	0,00	29.908,85	0,00	0,00	5.550,07	93,95	65,30
N 2269901.000001.920.	0,00	0,00	0,00	352,01	352,01	352,01	352,01	352,01	-352,01	0,00	0,00
Gastos diversos Admón. General Sanciones y Multas		0,00	0,00	0,00	0,00	0,00	0,00	0,00	-352,01	0,00	100,00
N 2269901.020101.920.	20.000,00	0,00	20.000,00	5.428,34	5.428,34	5.428,34	3.933,10	3.933,10	14.566,90	72,83	27,14
Indemnizaciones por responsabilidad municipal		0,00	0,00	0,00	0,00	1.495,24	0,00	0,00	14.566,90	72,83	27,14
			4,76						14.571,66	27,14	72,45

Ayuntamiento de Vélez Málaga - 2014

Estado de Situación del Presupuesto de Gastos 31/12/2014

R. C. Económ. C. Org. C. Prog. Espec	Modificac.	Actual	A	D	O	P	RP	Saldo	%	% O s/Cred.	% RP s/O
PARTIDA	Inc. Reman.	RC Pend.+ N D	A Pendiente	D Pendiente	O Pendiente	P Pendiente	Reintegros	Remanente	% D s/Cred.		
N 2269901.060101.151.	0,00	76.970,29	29.542,63	29.542,63	0,00	0,00	0,00	40.659,24	52,82		0,00
Gastos ejecuciones subsidiarias		6.768,42	0,00	29.542,63	0,00	0,00	0,00	76.970,29	38,38		0,00
N 2269901.070101.132.	0,00	0,00	200,00	200,00	200,00	200,00	200,00	-200,00	0,00		0,00
Gastos de Sanciones Administrativas y Multas.		0,00	0,00	0,00	0,00	0,00	0,00	-200,00	0,00		100,00
N 2269901.080101.231.	36.685,33	158.685,33	141.099,02	141.099,02	137.147,18	0,00	0,00	17.586,31	11,08		86,43
Servicio Teleasistencia		0,00	0,00	3.951,84	137.147,18	0,00	0,00	21.538,15	88,92		0,00
N 2269901.080106.233.	0,00	0,00	0,00	0,00	0,00	0,00	0,00	0,00	0,00		0,00
Servicio Ayuda a Domicilio, Ley de Dependencia		0,00	0,00	0,00	0,00	0,00	0,00	0,00	0,00		0,00
N 2269901.130301.431.	5.000,00	5.000,00	4.373,66	4.373,66	4.373,66	4.373,66	4.373,66	626,34	12,53		87,47
Gastos diversos Mercados		0,00	0,00	0,00	0,00	0,00	0,00	626,34	87,47		100,00
N 2269901.150101.334.	4.000,00	4.000,00	762,30	762,30	762,30	0,00	0,00	3.237,70	80,94		19,06
Gastos diversos Banda de Música		0,00	0,00	0,00	762,30	0,00	0,00	3.237,70	19,06		0,00
N 2269901.150101.336.	277,09	6.277,09	4.696,32	4.696,32	4.696,32	3.954,38	3.954,38	-269,93	-4,30		74,82
Gastos diversos Patrimonio Histórico Artístico		0,00	0,00	0,00	741,94	0,00	0,00	1.580,77	74,82		84,20
N 2269901.150301.323.	4.722,12	4.722,12	3.846,27	3.846,27	3.846,27	0,00	0,00	875,85	18,55		81,45
Gastos divers. Sub. J. A. Escuelas Mples. Mús. 2014		0,00	0,00	0,00	3.846,27	0,00	0,00	875,85	81,45		0,00
N 2269902.080101.231.	300,00	300,00	0,00	0,00	0,00	0,00	0,00	300,00	100,00		0,00
Adquisición de juguetes para menores		0,00	0,00	0,00	0,00	0,00	0,00	300,00	0,00		0,00
N 2269902.150101.334.	170.000,00	170.000,00	154.455,53	154.455,53	154.455,53	109.000,09	109.000,09	15.144,47	8,91		90,86
Gastos diversos Cultura		400,00	0,00	0,00	45.455,44	0,00	0,00	15.544,47	90,86		70,57
N 2269902.150401.337.	9.000,00	9.000,00	5.312,15	5.312,15	5.312,15	4.645,23	4.645,23	3.687,85	40,98		59,02
Gastos diversos Búho - Bus		0,00	0,00	0,00	666,92	0,00	0,00	3.687,85	59,02		87,45
N 2269903.150101.334.	10.000,00	10.000,00	0,00	0,00	0,00	0,00	0,00	10.000,00	0,00		0,00
Gastos diversos Cátedra María Zambrano		10.000,00	0,00	0,00	0,00	0,00	0,00	10.000,00	0,00		0,00
N 2269913.060101.151.	0,00	165,65	0,00	0,00	0,00	0,00	0,00	165,65	100,00		0,00
Ejecución subsidiaria EPLU 28/02		0,00	0,00	0,00	0,00	0,00	0,00	165,65	0,00		0,00
N 2269916.060101.151.	0,00	4.255,22	0,00	0,00	0,00	0,00	0,00	4.255,22	100,00		0,00
Ejecución subsidiaria EPLU 265/06		0,00	0,00	0,00	0,00	0,00	0,00	4.255,22	0,00		0,00
N 2269919.060101.151.	0,00	386,00	0,00	0,00	0,00	0,00	0,00	386,00	100,00		0,00
Ejecución subsidiaria EPLU 161/08		0,00	0,00	0,00	0,00	0,00	0,00	386,00	0,00		0,00
N 2269922.060101.151.	0,00	329,59	0,00	0,00	0,00	0,00	0,00	329,59	100,00		0,00
Ejecución subsidiaria EPLU 107/07		0,00	0,00	0,00	0,00	0,00	0,00	329,59	0,00		0,00
N 2269924.060101.151.	0,00	7.108,67	0,00	0,00	0,00	0,00	0,00	7.108,67	100,00		0,00
Ejecución subsidiaria EPLU 61/2002		0,00	0,00	0,00	0,00	0,00	0,00	7.108,67	0,00		0,00

Ayuntamiento de Vélez Málaga - 2014

Estado de Situación del Presupuesto de Gastos 31/12/2014

R C. Económ. C. Org. C. Prog. Espec	Inicial	Modificac.	Actual	A	D	O	P	RP	Saldo	%	% O s/ Cred.	% RP s/O
PARTIDA		Inc. Reman.	RC Pend. + N D	Pendiente	Pendiente	Pendiente	Pendiente	Reintegros	Remanente	D s/ Cred.		
N 2269925.060101.151.	0,00	0,00	23.267,76	0,00	0,00	0,00	0,00	0,00	23.267,76	100,00	0,00	0,00
Ejecución subsidiaria EPLU 254/2003		23.267,76	0,00	0,00	0,00	0,00	0,00	0,00	23.267,76	0,00	0,00	0,00
N 2269927.060101.151.	0,00	0,00	800,00	0,00	0,00	0,00	0,00	0,00	800,00	100,00	0,00	0,00
Ejecución subsidiaria O.E. 116/2009		800,00	0,00	0,00	0,00	0,00	0,00	0,00	800,00	0,00	0,00	0,00
N 2269930.060101.151.	0,00	0,00	8.160,43	0,00	0,00	0,00	0,00	0,00	8.160,43	0,00	0,00	0,00
Ejecución subsidiaria EPLU 225/2003		8.160,43	8.160,43	0,00	0,00	0,00	0,00	0,00	8.160,43	0,00	0,00	0,00
N 2269932.060101.151.	0,00	0,00	18.600,75	0,00	0,00	0,00	0,00	0,00	18.600,75	100,00	0,00	0,00
Ejecución subsidiaria EPLU 236/2003		18.600,75	0,00	0,00	0,00	0,00	0,00	0,00	18.600,75	0,00	0,00	0,00
N 2269933.060101.151.	0,00	0,00	4.826,98	0,00	0,00	0,00	0,00	0,00	4.826,98	100,00	0,00	0,00
Ejecución subsidiaria EPLU 138/2000		4.826,98	0,00	0,00	0,00	0,00	0,00	0,00	4.826,98	0,00	0,00	0,00
N 2269936.060101.151.	0,00	0,00	10.226,78	0,00	0,00	0,00	0,00	0,00	10.226,78	100,00	0,00	0,00
Ejecución subsidiaria EPLU 38/09		10.226,78	0,00	0,00	0,00	0,00	0,00	0,00	10.226,78	0,00	0,00	0,00
N 2269937.060101.151.	0,00	0,00	940,81	0,00	0,00	0,00	0,00	0,00	940,81	100,00	0,00	0,00
Ejecución subsidiaria EPLU 292/2006		940,81	0,00	0,00	0,00	0,00	0,00	0,00	940,81	0,00	0,00	0,00
N 2269938.060101.151.	0,00	0,00	33.310,26	0,00	0,00	0,00	0,00	0,00	33.310,26	100,00	0,00	0,00
Ejecución subsidiaria EPLU 216/2006		33.310,26	0,00	0,00	0,00	0,00	0,00	0,00	33.310,26	0,00	0,00	0,00
N 2269939.060101.151.	0,00	0,00	738.544,47	0,00	0,00	0,00	0,00	0,00	738.544,47	3,13	0,00	0,00
Ejecución subsidiaria obras SUP-T-7		738.544,47	715.428,12	0,00	0,00	0,00	0,00	0,00	738.544,47	0,00	0,00	0,00
N 2269940.060101.151.	0,00	0,00	7.637,88	0,00	0,00	0,00	0,00	0,00	7.637,88	100,00	0,00	0,00
Ejecución subsidiaria EPLU 340/01		7.637,88	0,00	0,00	0,00	0,00	0,00	0,00	7.637,88	0,00	0,00	0,00
N 2269942.060101.151.	0,00	0,00	16.289,00	0,00	0,00	0,00	0,00	0,00	16.289,00	100,00	0,00	0,00
Ejecución subsidiaria O.E. 53/06		16.289,00	0,00	0,00	0,00	0,00	0,00	0,00	16.289,00	0,00	0,00	0,00
N 2269943.060101.151.	0,00	0,00	35.000,00	0,00	0,00	0,00	0,00	0,00	35.000,00	100,00	0,00	0,00
Ejecución subsidiaria EPLU 192/06		35.000,00	0,00	0,00	0,00	0,00	0,00	0,00	35.000,00	0,00	0,00	0,00
N 2269944.060101.151.	0,00	0,00	26.251,84	0,00	0,00	0,00	0,00	0,00	26.251,84	100,00	0,00	0,00
Ejecución subsidiaria EPLU 16/09		26.251,84	0,00	0,00	0,00	0,00	0,00	0,00	26.251,84	0,00	0,00	0,00
N 2269946.060101.151.	0,00	0,00	7.731,38	0,00	0,00	0,00	0,00	0,00	7.731,38	100,00	0,00	0,00
Ejecución subsidiaria EPLU 36/04		7.731,38	0,00	0,00	0,00	0,00	0,00	0,00	7.731,38	0,00	0,00	0,00
N 2269947.060101.151.	0,00	0,00	2.183,90	0,00	0,00	0,00	0,00	0,00	2.183,90	100,00	0,00	0,00
Ejecución subsidiaria O.E. 67/09		2.183,90	0,00	0,00	0,00	0,00	0,00	0,00	2.183,90	0,00	0,00	0,00
N 2269948.060101.151.	0,00	0,00	7.927,94	7.927,94	7.927,94	7.927,94	6.242,37	6.242,37	0,00	0,00	100,00	100,00
Ejecución subsidiaria EPLU 222/07		7.927,94	0,00	0,00	0,00	1.685,57	0,00	0,00	4.888,42	100,00	78,74	0,00
N 2269949.060101.151.	0,00	0,00	4.888,42	0,00	0,00	0,00	0,00	0,00	4.888,42	100,00	0,00	0,00
Ejecución subsidiaria EPLU 219/07		4.888,42	0,00	0,00	0,00	0,00	0,00	0,00	4.888,42	0,00	0,00	0,00

Ayuntamiento de Vélez Málaga - 2014

Estado de Situación del Presupuesto de Gastos 31/12/2014

R.C. Económ. C. Org. C. Prog. Espec	Inicial	Modificac. Inc. Reman.	Actual RC Pend.+ N D	A Pendiente	D Pendiente	O Pendiente	P Pendiente	RP Reintegros	Saldo Remanente	% D s/Cred.	% O s/Cred.
PARTIDA											
N 2269950.060101.151.	0,00	0,00	7.800,00	0,00	0,00	0,00	0,00	0,00	7.800,00	100,00	0,00
Ejecución subsidiaria EPLU 218/07		7.800,00	0,00	0,00	0,00	0,00	0,00	0,00	7.800,00	0,00	0,00
N 2269951.060101.151.	0,00	0,00	27.642,36	0,00	0,00	0,00	0,00	0,00	27.642,36	100,00	0,00
Ejecución subsidiaria O.E. 49/07		27.642,36	0,00	0,00	0,00	0,00	0,00	0,00	27.642,36	0,00	0,00
N 2269956.060101.151.	0,00	0,00	43.450,74	0,00	0,00	0,00	0,00	0,00	0,00	0,00	0,00
Ejecución subsidiaria EPLU 138/00		43.450,74	43.450,74	0,00	0,00	0,00	0,00	0,00	43.450,74	0,00	0,00
N 2269957.060101.151.	0,00	0,00	12.122,51	12.122,51	12.122,51	0,00	0,00	0,00	0,00	0,00	0,00
Ejecución subsidiaria EPLU 55/06		12.122,51	0,00	0,00	12.122,51	0,00	0,00	0,00	12.122,51	100,00	0,00
N 2269958.060101.151.	0,00	0,00	19.455,86	0,00	0,00	0,00	0,00	0,00	19.455,86	100,00	0,00
Ejecución subsidiaria EPLU 56/07		19.455,86	0,00	0,00	0,00	0,00	0,00	0,00	19.455,86	0,00	0,00
N 2269964.060101.151.	0,00	0,00	1.404,41	0,00	0,00	0,00	0,00	0,00	1.404,41	100,00	0,00
Ejecución subsidiaria O.E. 40/08		1.404,41	0,00	0,00	0,00	0,00	0,00	0,00	1.404,41	0,00	0,00
N 2269965.060101.151.	0,00	0,00	1.228,97	0,00	0,00	0,00	0,00	0,00	1.228,97	100,00	0,00
Ejecución subsidiaria EPLU 72/2012		1.228,97	0,00	0,00	0,00	0,00	0,00	0,00	1.228,97	0,00	0,00
N 2269966.060101.151.	0,00	0,00	29.623,50	0,00	0,00	0,00	0,00	0,00	29.623,50	100,00	0,00
Gastos ejecución subsidiaria EPLU 96/09		29.623,50	0,00	0,00	0,00	0,00	0,00	0,00	29.623,50	0,00	0,00
N 2269967.060101.151.	0,00	0,00	15.524,68	15.524,68	15.524,68	0,00	0,00	0,00	0,00	0,00	0,00
Gastos ejecución subsidiaria EPLU 125/09		15.524,68	0,00	0,00	15.524,68	0,00	0,00	0,00	0,00	0,00	0,00
N 2269968.060101.151.	0,00	0,00	1.500,00	0,00	0,00	0,00	0,00	0,00	1.500,00	100,00	0,00
Gastos ejecución subsidiaria O.E. 12/2012		1.500,00	0,00	0,00	0,00	0,00	0,00	0,00	1.500,00	0,00	0,00
N 2269969.060101.151.	0,00	0,00	4.100,00	0,00	0,00	0,00	0,00	0,00	0,00	0,00	0,00
Gastos ejecución subsidiaria O.E. 69/2011		4.100,00	4.100,00	0,00	0,00	0,00	0,00	0,00	4.100,00	0,00	0,00
N 2269970.060101.151.	0,00	0,00	4.533,00	0,00	0,00	0,00	0,00	0,00	4.533,00	100,00	0,00
Gastos ejecución subsidiaria O.E. 92/2008		4.533,00	0,00	0,00	0,00	0,00	0,00	0,00	4.533,00	0,00	0,00
N 2269971.060101.151.	0,00	0,00	6.652,07	0,00	0,00	0,00	0,00	0,00	6.652,07	100,00	0,00
Gastos ejecución subsidiaria EPLU 291/06		6.652,07	0,00	0,00	0,00	0,00	0,00	0,00	6.652,07	0,00	0,00
N 2269972.060101.151.	0,00	0,00	2.078,38	0,00	0,00	0,00	0,00	0,00	2.078,38	100,00	0,00
Gastos ejecución subsidiaria EPLU 30/02		2.078,38	0,00	0,00	0,00	0,00	0,00	0,00	2.078,38	0,00	0,00
N 2269974.060101.151.	0,00	0,00	12.812,80	0,00	0,00	0,00	0,00	0,00	12.812,80	100,00	0,00
Gastos ejecución subsidiaria EPLU 105/07		12.812,80	0,00	0,00	0,00	0,00	0,00	0,00	12.812,80	0,00	0,00
N 2269975.060101.151.	0,00	0,00	17.251,20	17.251,20	17.251,20	16.767,20	16.767,20	16.767,20	0,00	0,00	97,19
Gastos ejecución subsidiaria O.E. 63/2013		17.251,20	0,00	0,00	17.251,20	0,00	0,00	0,00	484,00	100,00	100,00
N 2269976.060101.151.	0,00	0,00	9.842,60	0,00	0,00	0,00	0,00	0,00	0,00	0,00	0,00
Gastos ejecución subsidiaria EPLU 3/11		9.842,60	9.842,60	0,00	0,00	0,00	0,00	0,00	9.842,60	0,00	0,00

Ayuntamiento de Vélez Málaga - 2014

Estado de Situación del Presupuesto de Gastos 31/12/2014

R C. Económ. C. Org. C. Prog. Espec	Inicial	Modificac.	Actual	A	D	O	P	RP	Saldo	%	% O s/ Cred.	% RP s/O
PARTIDA		Inc. Reman.	RC Pend. + N D	A Pendiente	D Pendiente	O Pendiente	P Pendiente	Reintegros	Remanente	%D s/Cred.		
N 2269977.060101.151.	0,00	0,00	1.000,00	0,00	0,00	0,00	0,00	0,00	0,00	0,00	0,00	0,00
Gastos ejecución subsidiaria O.E. 32/11		1.000,00	1.000,00	0,00	0,00	0,00	0,00	0,00	1.000,00	0,00	0,00	0,00
N 2269978.060101.151.	0,00	0,00	5.888,56	0,00	0,00	0,00	0,00	0,00	5.888,56	100,00	0,00	0,00
Gastos ejecución subsidiaria EPLU 105/12		5.888,56	5.888,56	0,00	0,00	0,00	0,00	0,00	5.888,56	0,00	0,00	0,00
N 2269979.060101.151.	0,00	0,00	8.716,42	8.716,42	8.716,42	0,00	0,00	0,00	0,00	0,00	0,00	0,00
Gastos ejecución subsidiaria EPLU 67/08		8.716,42	8.716,42	0,00	8.716,42	0,00	0,00	0,00	8.716,42	100,00	0,00	0,00
N 2269980.060101.151.	0,00	16.683,88	16.683,88	16.683,88	16.683,88	0,00	0,00	0,00	0,00	0,00	0,00	0,00
Gastos ejecución subsidiaria EPLU 25/09		16.683,88	16.683,88	0,00	16.683,88	0,00	0,00	0,00	16.683,88	100,00	0,00	0,00
N 2269981.060101.151.	0,00	661,91	661,91	0,00	0,00	0,00	0,00	0,00	661,91	100,00	0,00	0,00
Gastos ejecución subsidiaria O.E. 33/2009		661,91	661,91	0,00	0,00	0,00	0,00	0,00	661,91	0,00	0,00	0,00
N 2269982.060101.151.	0,00	3.569,50	3.569,50	0,00	0,00	0,00	0,00	0,00	3.569,50	100,00	0,00	0,00
Gastos ejecución subsidiaria EPLU 88/12		3.569,50	3.569,50	0,00	0,00	0,00	0,00	0,00	3.569,50	0,00	0,00	0,00
N 2269983.060101.151.	0,00	8.215,90	8.215,90	0,00	0,00	0,00	0,00	0,00	8.215,90	0,00	0,00	0,00
Gastos ejecución subsidiaria EPLU 31/12		8.215,90	8.215,90	0,00	0,00	0,00	0,00	0,00	8.215,90	0,00	0,00	0,00
N 2269984.060101.151.	0,00	0,00	0,00	0,00	0,00	0,00	0,00	0,00	0,00	0,00	0,00	0,00
Gastos ejecución subsidiaria EPLU 59/11		0,00	0,00	0,00	0,00	0,00	0,00	0,00	0,00	0,00	0,00	0,00
N 2269985.060101.151.	0,00	5.508,21	5.508,21	0,00	0,00	0,00	0,00	0,00	5.508,21	100,00	0,00	0,00
Gtos. ejecuc. subsid. EPLU 324/01, 94/03 y 174/04.		5.508,21	5.508,21	0,00	0,00	0,00	0,00	0,00	5.508,21	0,00	0,00	0,00
N 2269986.060101.151.	0,00	5.324,00	5.324,00	0,00	0,00	0,00	0,00	0,00	5.324,00	0,00	0,00	0,00
Gastos ejecución subsidiaria EPLU 80/12		5.324,00	5.324,00	0,00	0,00	0,00	0,00	0,00	5.324,00	0,00	0,00	0,00
N 2269987.060101.151.	0,00	3.200,00	3.200,00	0,00	0,00	0,00	0,00	0,00	3.200,00	100,00	0,00	0,00
Gastos ejecución subsidiaria O.E. 171/2013		3.200,00	3.200,00	0,00	0,00	0,00	0,00	0,00	3.200,00	0,00	0,00	0,00
N 2269988.060101.151.	0,00	42.102,00	42.102,00	0,00	0,00	0,00	0,00	0,00	42.102,00	0,00	0,00	0,00
Gastos ejecución subsidiaria O.E. 152/2012		42.102,00	42.102,00	0,00	0,00	0,00	0,00	0,00	42.102,00	0,00	0,00	0,00
Total Económico 226 :	2.524.252,00	311.817,34	4.248.047,03	2.863.396,75	2.863.396,75	2.749.807,31	1.665.982,34	1.665.982,34	380.627,51	8,96	64,73	
		1.411.977,69	1.004.022,77	0,00	113.589,44	1.083.824,97	0,00	0,00	1.498.239,72	67,41	60,59	
N 22700.020101.920.	3.760.000,00	674.121,45	4.434.121,45	4.283.820,04	4.283.820,04	4.283.820,04	3.854.293,83	3.854.293,83	150.301,41	3,39	96,61	96,61
Limpieza Edificios Municipales		674.121,45	4.434.121,45	0,00	0,00	429.526,21	0,00	0,00	150.301,41	96,61	89,97	89,97
N 22700.130801.162.	2.575.000,00	0,00	2.575.000,00	2.702.350,44	2.702.350,44	2.702.350,44	2.026.762,83	2.026.762,83	-151.639,44	-5,89	104,95	104,95
Servicio de recogida de residuos		0,00	2.575.000,00	0,00	0,00	675.587,61	0,00	0,00	-127.350,44	104,95	75,00	75,00
N 22700.130801.163.	5.600.000,00	0,00	5.600.000,00	5.404.700,88	5.404.700,88	5.404.700,88	5.404.700,88	5.404.700,88	151.639,44	2,71	96,51	96,51
Servicio de limpieza viaria		0,00	5.600.000,00	0,00	0,00	0,00	0,00	0,00	195.299,12	96,51	100,00	100,00

Ayuntamiento de Vélez Málaga - 2014

Estado de Situación del Presupuesto de Gastos 31/12/2014

R. C. Económ. C. Org. C. Prog. Espec	Inicial	Modificac. Inc.Reman.	Actual RC Pend.+ N D	A Pendiente	D Pendiente	O Pendiente	P Pendiente	RP Reintegros	Saldo Remanente	% D s/Cred.	% O s/Cred.
PARTIDA											
N 22705.020101.920	1.000,00	0,00	1.000,00	136,90	136,90	136,90	47,59	47,59	863,10	86,31	13,69
Procesos electorales		0,00	0,00	0,00	89,31	89,31	0,00	0,00	863,10	13,69	34,76
N 22706.000001.920	25.000,00	0,00	25.000,00	33.155,36	33.155,36	11.447,96	116,31	116,31	-8.155,36	-32,62	45,79
Estudios y trabajos técnicos administ. general		0,00	0,00	0,00	21.707,40	11.331,65	0,00	0,00	13.552,04	132,62	1,02
N 22706.060102.151	500.000,00	0,00	500.000,00	497.810,08	497.810,08	284.241,85	190.379,08	190.379,08	-60.960,08	-12,19	56,85
Estudios y trabajos técnicos Urbanismo		0,00	63.150,00	0,00	213.568,23	93.862,77	0,00	0,00	215.758,15	99,56	66,98
N 22706.060201.152	0,00	40.179,80	40.179,80	0,00	0,00	0,00	0,00	0,00	40.179,80	100,00	0,00
Programa Transformación Infravivienda 2ª fase		0,00	0,00	0,00	0,00	0,00	0,00	0,00	40.179,80	0,00	0,00
N 22708.040101.934	2.612.000,00	0,00	2.612.000,00	0,00	0,00	0,00	0,00	0,00	0,00	0,00	0,00
Premio cobranza Patronato Recaudación Provincial		0,00	2.612.000,00	0,00	0,00	0,00	0,00	0,00	2.612.000,00	0,00	0,00
N 22799.000001.920	33.883,72	-19.370,95	14.512,77	4.658,50	4.658,50	4.658,50	423,50	423,50	9.854,27	67,90	32,10
Trabajos diversos a realizar por otras empresas		0,00	0,00	0,00	0,00	4.235,00	0,00	0,00	9.854,27	32,10	9,09
N 22799.010101.920	2.000,00	0,00	2.000,00	0,00	0,00	0,00	0,00	0,00	2.000,00	100,00	0,00
Otros trabajos realizados por profesionales		0,00	0,00	0,00	0,00	0,00	0,00	0,00	2.000,00	0,00	0,00
N 22799.040101.934	5.000,00	0,00	5.000,00	4.778,02	4.778,02	4.778,02	4.778,02	4.778,02	221,98	4,44	95,56
Mantenimiento software-hardware Tesorería		0,00	0,00	0,00	0,00	0,00	0,00	0,00	221,98	95,56	100,00
N 22799.060101.151	0,00	49.232,37	49.232,37	10.388,88	10.388,88	0,00	0,00	0,00	38.843,49	78,90	0,00
Demoliciones y otras obras urgentes		0,00	0,00	0,00	10.388,88	0,00	0,00	0,00	49.232,37	21,10	0,00
N 22799.070201.133	100.000,00	0,00	100.000,00	58.159,81	58.159,81	58.159,81	51.435,17	51.435,17	41.840,19	41,84	58,16
Retirada de vehículos vías públicas		0,00	0,00	0,00	0,00	6.724,64	0,00	0,00	41.840,19	58,16	88,44
N 22799.100101.920	16.000,00	0,00	16.000,00	32.034,42	32.034,42	32.034,42	30.076,04	30.076,04	-16.034,42	-100,22	200,22
Mantenimiento Fotocopiadoras		0,00	0,00	0,00	0,00	1.958,38	0,00	0,00	-16.034,42	200,22	93,89
N 22799.100101.926	74.400,00	0,00	74.400,00	139.254,43	139.254,43	136.995,15	83.440,98	83.440,98	-76.042,90	-102,21	184,13
Mantenimiento software-hardware		0,00	11.188,47	0,00	2.259,28	53.554,17	0,00	0,00	-62.595,15	187,17	60,91
N 22799.110101.342	100.000,00	0,00	100.000,00	55.087,51	55.087,51	51.929,15	51.929,15	51.929,15	44.912,49	44,91	51,93
Trabajos otras empresas servicio piscina		0,00	0,00	0,00	3.158,36	0,00	0,00	0,00	48.070,85	55,09	100,00
N 22799.130101.313	8.000,00	0,00	8.000,00	3.349,28	3.349,28	3.349,28	0,00	0,00	4.650,72	58,13	41,87
Campaña sanitaria, Sanidad y Consumo		0,00	0,00	0,00	0,00	3.349,28	0,00	0,00	4.650,72	41,87	0,00
N 22799.130801.162	1.720.000,00	0,00	1.720.000,00	0,00	0,00	0,00	0,00	0,00	0,00	0,00	0,00
Residuos sólidos		0,00	1.720.000,00	0,00	0,00	0,00	0,00	0,00	1.720.000,00	0,00	0,00
N 22799.150101.335	41.200,00	0,00	41.200,00	49.341,95	49.341,95	49.341,95	31.581,79	31.581,79	-8.141,95	-19,76	119,76
Conservación, mantenim. y control Teatro El Carmen		0,00	0,00	0,00	0,00	17.760,16	0,00	0,00	-8.141,95	119,76	64,01

Avuntamiento de Vélez Málaga - 2014

Estado de Situación del Presupuesto de Gastos 31/12/2014

R C. Económ. C. Org. C. Prog. Espec	Inicial	Modificac. Inc. Reman.	Actual RC Pend.+ N D	A A Pendiente	D D Pendiente	O O Pendiente	P P Pendiente	RP Reintegros	Saldo Remanente	% D s/ Cred.	% O s/ Cred.
Total Económico 227 :	17.173.483,72	654.750,50	17.917.646,39	13.279.026,50	13.279.026,50	13.027.944,35	11.729.965,17	11.729.965,17	164.332,74	0,92	72,71
Total Art. 22 :	22.847.282,74	1.059.116,91	25.407.789,51	19.234.035,62	19.234.035,62	18.869.363,86	16.080.112,32	16.080.112,32	550.104,58	2,17	74,27
PARTRIDA		89.412,17	4.474.287,15	0,00	251.082,15	1.297.979,18	0,00	0,00	4.839.702,04	74,11	90,04
N 23000 000001.912.	0,00	0,00	0,00	0,00	0,00	0,00	0,00	0,00	0,00	0,00	0,00
Dietas personal eventual	0,00	0,00	0,00	0,00	0,00	0,00	0,00	0,00	0,00	0,00	0,00
N 23000 000001.920.	0,00	0,00	0,00	0,00	0,00	0,00	0,00	0,00	0,00	0,00	0,00
Dietas Administración General	0,00	0,00	0,00	0,00	0,00	0,00	0,00	0,00	0,00	0,00	0,00
N 23000 010101.912.	1.500,00	0,00	1.500,00	178,00	178,00	178,00	178,00	178,00	1.322,00	88,13	11,87
Dietas de Cargos Electivos	0,00	0,00	0,00	0,00	0,00	0,00	0,00	0,00	1.322,00	11,87	100,00
N 23000 020101.920.	0,00	0,00	0,00	0,00	0,00	0,00	0,00	0,00	0,00	0,00	0,00
Dietas personal Secretaria y Régimen Interior	0,00	0,00	0,00	0,00	0,00	0,00	0,00	0,00	0,00	0,00	0,00
N 23000 030101.931.	0,00	0,00	0,00	0,00	0,00	0,00	0,00	0,00	0,00	0,00	0,00
Dietas personal Intervención-Fiscalización y Pres.	0,00	0,00	0,00	0,00	0,00	0,00	0,00	0,00	0,00	0,00	0,00
N 23000 030102.932.	0,00	0,00	0,00	0,00	0,00	0,00	0,00	0,00	0,00	0,00	0,00
Dietas personal Intervención-Gestión Tributaria	0,00	0,00	0,00	0,00	0,00	0,00	0,00	0,00	0,00	0,00	0,00
N 23000 040101.934.	0,00	0,00	0,00	0,00	0,00	0,00	0,00	0,00	0,00	0,00	0,00
Dietas personal Tesorería	0,00	0,00	0,00	0,00	0,00	0,00	0,00	0,00	0,00	0,00	0,00
N 23000 050101.920.	0,00	0,00	0,00	0,00	0,00	0,00	0,00	0,00	0,00	0,00	0,00
Dietas personal Contratación	0,00	0,00	0,00	0,00	0,00	0,00	0,00	0,00	0,00	0,00	0,00
N 23000 060102.150.	0,00	0,00	0,00	0,00	0,00	0,00	0,00	0,00	0,00	0,00	0,00
Dietas personal de Urbanismo e Infraestructuras	0,00	0,00	0,00	0,00	0,00	0,00	0,00	0,00	0,00	0,00	0,00
N 23000 070101.132.	0,00	0,00	0,00	0,00	0,00	0,00	0,00	0,00	0,00	0,00	0,00
Dietas personal Seguridad	0,00	0,00	0,00	0,00	0,00	0,00	0,00	0,00	0,00	0,00	0,00
N 23000 070102.134.	0,00	0,00	0,00	0,00	0,00	0,00	0,00	0,00	0,00	0,00	0,00
Dietas personal Protección Civil	0,00	0,00	0,00	0,00	0,00	0,00	0,00	0,00	0,00	0,00	0,00
N 23000 070201.133.	0,00	0,00	0,00	0,00	0,00	0,00	0,00	0,00	0,00	0,00	0,00
Dietas personal Movilidad y aparcamientos	0,00	0,00	0,00	0,00	0,00	0,00	0,00	0,00	0,00	0,00	0,00
N 23000 080101.230.	0,00	0,00	0,00	0,00	0,00	0,00	0,00	0,00	0,00	0,00	0,00
Dietas personal Servicios Sociales	0,00	0,00	0,00	0,00	0,00	0,00	0,00	0,00	0,00	0,00	0,00
N 23000 090101.920.	0,00	0,00	0,00	0,00	0,00	0,00	0,00	0,00	0,00	0,00	0,00
Dietas personal Recursos Humanos	0,00	0,00	0,00	0,00	0,00	0,00	0,00	0,00	0,00	0,00	0,00

Ayuntamiento de Vélez Málaga - 2014

Estado de Situación del Presupuesto de Gastos 31/12/2014

R.C. Económ. C. Org. C. Prog. Espec	Modificac.	Actual	A	D	O	P	RP	Saldo	%	% O s/Cred.	% RP s/O
PARTIDA	Inc. Reman.	RC.Pend.+N D	A Pendiente	D Pendiente	O Pendiente	P Pendiente	Reintegros	Remanente	% D s/Cred.	% O s/Cred.	% RP s/O
N 23000.100101.926.	0,00	0,00	0,00	0,00	0,00	0,00	0,00	0,00	0,00	0,00	0,00
Dietas Informática	0,00	0,00	0,00	0,00	0,00	0,00	0,00	0,00	0,00	0,00	0,00
N 23000.110101.340.	0,00	0,00	0,00	0,00	0,00	0,00	0,00	0,00	0,00	0,00	0,00
Dietas personal Deportes	0,00	0,00	0,00	0,00	0,00	0,00	0,00	0,00	0,00	0,00	0,00
N 23000.110301.179.	0,00	0,00	0,00	0,00	0,00	0,00	0,00	0,00	0,00	0,00	0,00
Dietas Playas	0,00	0,00	0,00	0,00	0,00	0,00	0,00	0,00	0,00	0,00	0,00
N 23000.130102.164.	0,00	0,00	0,00	0,00	0,00	0,00	0,00	0,00	0,00	0,00	0,00
Dietas personal Cementerios	0,00	0,00	0,00	0,00	0,00	0,00	0,00	0,00	0,00	0,00	0,00
N 23000.130301.431.	0,00	0,00	0,00	0,00	0,00	0,00	0,00	0,00	0,00	0,00	0,00
Dietas personal Servicios Gries. (Comercio e Indus	0,00	0,00	0,00	0,00	0,00	0,00	0,00	0,00	0,00	0,00	0,00
N 23000.130701.171.	0,00	0,00	0,00	0,00	0,00	0,00	0,00	0,00	0,00	0,00	0,00
Dietas Parques y Jardines	0,00	0,00	0,00	0,00	0,00	0,00	0,00	0,00	0,00	0,00	0,00
N 23000.130901.410.	0,00	0,00	0,00	0,00	0,00	0,00	0,00	0,00	0,00	0,00	0,00
Dietas Agricultura	0,00	0,00	0,00	0,00	0,00	0,00	0,00	0,00	0,00	0,00	0,00
N 23020.000001.912.	1.000,00	1.000,00	149,60	149,60	149,60	0,00	0,00	850,40	85,04	14,96	14,96
Dietas personal eventual	0,00	0,00	0,00	0,00	149,60	0,00	0,00	850,40	14,96	0,00	0,00
N 23020.000001.920.	2.500,00	2.500,00	149,60	149,60	149,60	149,60	149,60	2.350,40	94,02	5,98	5,98
Dietas Administración General	0,00	0,00	0,00	0,00	0,00	0,00	0,00	2.350,40	5,98	100,00	100,00
N 23020.020101.920.	650,00	650,00	703,85	703,85	703,85	703,85	703,85	-53,85	-8,28	108,28	108,28
Dietas personal Secretaria y Régimen Interior	0,00	0,00	0,00	0,00	0,00	0,00	0,00	-53,85	108,28	100,00	100,00
N 23020.030101.931.	650,00	650,00	0,00	0,00	0,00	0,00	0,00	650,00	100,00	0,00	0,00
Dietas personal Interv.-Fiscaliz. y Presupuestos	0,00	0,00	0,00	0,00	0,00	0,00	0,00	650,00	0,00	0,00	0,00
N 23020.030102.932.	650,00	650,00	0,00	0,00	0,00	0,00	0,00	650,00	100,00	0,00	0,00
Dietas personal Intervención-Gestión Tributaria	0,00	0,00	0,00	0,00	0,00	0,00	0,00	650,00	0,00	0,00	0,00
N 23020.040101.934.	650,00	650,00	0,00	0,00	0,00	0,00	0,00	650,00	100,00	0,00	0,00
Dietas personal Tesorería	0,00	0,00	0,00	0,00	0,00	0,00	0,00	650,00	0,00	0,00	0,00
N 23020.050101.920.	600,00	600,00	0,00	0,00	0,00	0,00	0,00	600,00	100,00	0,00	0,00
Dietas personal Contratación	0,00	0,00	0,00	0,00	0,00	0,00	0,00	600,00	0,00	0,00	0,00
N 23020.060102.150.	1.500,00	1.500,00	0,00	0,00	0,00	0,00	0,00	1.500,00	100,00	0,00	0,00
Dietas personal de Urbanismo e Infraestructuras	0,00	0,00	0,00	0,00	0,00	0,00	0,00	1.500,00	0,00	0,00	0,00
N 23020.070101.132.	650,00	650,00	0,00	0,00	0,00	0,00	0,00	650,00	100,00	0,00	0,00
Dietas personal Seguridad	0,00	0,00	0,00	0,00	0,00	0,00	0,00	650,00	0,00	0,00	0,00
N 23020.070102.134.	600,00	600,00	14,11	14,11	14,11	14,11	14,11	585,89	97,65	2,35	2,35
Dietas personal Protección Civil	0,00	0,00	0,00	0,00	0,00	0,00	0,00	585,89	2,35	100,00	100,00

Ayuntamiento de Vélez Málaga - 2014

Estado de Situación del Presupuesto de Gastos 31/12/2014

R C. Econom. C. Org. C. Prog. Espec	Partida	Inicial	Modificac. Inc Reman.	Actual RC Pend+ ND	A Pendiente	D Pendiente	O Pendiente	P Pendiente	RP Reintegros	Saldo Remanente	% D s/ Cred.	% O s/ Cred.
N 23020.070201.133.	Dietas personal Movilidad y aparcamientos	650,00	0,00	650,00	0,00	0,00	0,00	0,00	0,00	650,00	100,00	0,00
N 23020.080101.230.	Dietas personal Servicios Sociales	600,00	0,00	600,00	0,00	0,00	0,00	0,00	0,00	600,00	100,00	0,00
N 23020.090101.920.	Dietas personal Recursos Humanos	600,00	0,00	600,00	0,00	0,00	0,00	0,00	0,00	600,00	100,00	0,00
N 23020.100101.926.	Dietas Informática	600,00	0,00	600,00	0,00	0,00	0,00	0,00	0,00	600,00	100,00	0,00
N 23020.110101.340.	Dietas personal Deportes	600,00	0,00	600,00	0,00	0,00	0,00	0,00	0,00	600,00	100,00	0,00
N 23020.110201.432.	Dietas Personal Delegación Turismo	0,00	0,00	0,00	56,10	56,10	56,10	56,10	56,10	-56,10	0,00	0,00
N 23020.110301.179.	Dietas Playas	200,00	0,00	200,00	0,00	0,00	0,00	0,00	0,00	200,00	100,00	0,00
N 23020.130102.164.	Dietas personal Cementerios	200,00	0,00	200,00	0,00	0,00	0,00	0,00	0,00	200,00	100,00	0,00
N 23020.130301.431.	Dietas personal Ser. Grales (Comercio e Industria)	200,00	0,00	200,00	0,00	0,00	0,00	0,00	0,00	200,00	100,00	0,00
N 23020.130701.171.	Dietas Parques y Jardines	300,00	0,00	300,00	0,00	0,00	0,00	0,00	0,00	300,00	100,00	0,00
N 23020.130901.410.	Dietas Agricultura	300,00	0,00	300,00	0,00	0,00	0,00	0,00	0,00	300,00	100,00	0,00
Total Económico 230 :		15.200,00	0,00	15.200,00	1.251,26	1.251,26	1.251,26	1.101,66	1.101,66	13.948,74	91,77	8,23
N 23100.000001.912.	Locomoción personal eventual	0,00	0,00	0,00	0,00	0,00	0,00	0,00	0,00	0,00	0,00	0,00
N 23100.000001.920.	Locomoción Administración General	0,00	0,00	0,00	0,00	0,00	0,00	0,00	0,00	0,00	0,00	0,00
N 23100.010101.912.	Locomoción de cargos electivos	1.500,00	0,00	1.500,00	312,00	312,00	312,00	312,00	312,00	1.188,00	79,20	20,80
N 23100.020101.920.	Locomoción Secretaria y Régimen Interior	0,00	0,00	0,00	0,00	0,00	0,00	0,00	0,00	0,00	0,00	0,00
Total Económico 230 :		15.200,00	0,00	15.200,00	1.251,26	1.251,26	1.251,26	1.101,66	1.101,66	13.948,74	82,23	88,04

Ayuntamiento de Vélez Málaga - 2014

Estado de Situación del Presupuesto de Gastos 31/12/2014

R.C. Económ. C. Org. C.Prog. Espec PARTIDA	Inicial	Modificac. Inc.Reman.	Actual RC.Pend.+N D	A A Pendiente	D D Pendiente	O O Pendiente	P P Pendiente	RP Reintegros	Saldo Remanente	%		% O s/Cred.	
										%D s/Cred.	%	% RP s/O	% O s/Cred.
N 23100.030101.931.	0,00	0,00	0,00	0,00	0,00	0,00	0,00	0,00	0,00	0,00	0,00	0,00	0,00
Locomoción personal Intervención-Fiscal. y Presup.		0,00	0,00	0,00	0,00	0,00	0,00	0,00	0,00	0,00	0,00	0,00	0,00
N 23100.030102.932.	0,00	0,00	0,00	0,00	0,00	0,00	0,00	0,00	0,00	0,00	0,00	0,00	0,00
Locomoción personal Intervención-Gestión Tribut.		0,00	0,00	0,00	0,00	0,00	0,00	0,00	0,00	0,00	0,00	0,00	0,00
N 23100.040101.934.	0,00	0,00	0,00	0,00	0,00	0,00	0,00	0,00	0,00	0,00	0,00	0,00	0,00
Locomoción personal Tesorería		0,00	0,00	0,00	0,00	0,00	0,00	0,00	0,00	0,00	0,00	0,00	0,00
N 23100.050101.920.	0,00	0,00	0,00	0,00	0,00	0,00	0,00	0,00	0,00	0,00	0,00	0,00	0,00
Locomoción personal Contratación		0,00	0,00	0,00	0,00	0,00	0,00	0,00	0,00	0,00	0,00	0,00	0,00
N 23100.060102.150.	0,00	0,00	0,00	0,00	0,00	0,00	0,00	0,00	0,00	0,00	0,00	0,00	0,00
Locomoción Servicio de Urbanismo e Infraestructura		0,00	0,00	0,00	0,00	0,00	0,00	0,00	0,00	0,00	0,00	0,00	0,00
N 23100.070101.132.	0,00	0,00	0,00	0,00	0,00	0,00	0,00	0,00	0,00	0,00	0,00	0,00	0,00
Locomoción personal Seguridad		0,00	0,00	0,00	0,00	0,00	0,00	0,00	0,00	0,00	0,00	0,00	0,00
N 23100.070102.134.	0,00	0,00	0,00	0,00	0,00	0,00	0,00	0,00	0,00	0,00	0,00	0,00	0,00
Locomoción personal Protección Civil		0,00	0,00	0,00	0,00	0,00	0,00	0,00	0,00	0,00	0,00	0,00	0,00
N 23100.070201.133.	0,00	0,00	0,00	0,00	0,00	0,00	0,00	0,00	0,00	0,00	0,00	0,00	0,00
Locomoción personal Movilidad y aparcamientos		0,00	0,00	0,00	0,00	0,00	0,00	0,00	0,00	0,00	0,00	0,00	0,00
N 23100.080101.230.	0,00	0,00	0,00	0,00	0,00	0,00	0,00	0,00	0,00	0,00	0,00	0,00	0,00
Locomoción personal Servicios Sociales		0,00	0,00	0,00	0,00	0,00	0,00	0,00	0,00	0,00	0,00	0,00	0,00
N 23100.090101.920.	0,00	0,00	0,00	0,00	0,00	0,00	0,00	0,00	0,00	0,00	0,00	0,00	0,00
Locomoción personal Recursos Humanos		0,00	0,00	0,00	0,00	0,00	0,00	0,00	0,00	0,00	0,00	0,00	0,00
N 23100.100101.926.	0,00	0,00	0,00	0,00	0,00	0,00	0,00	0,00	0,00	0,00	0,00	0,00	0,00
Locomoción personal informática		0,00	0,00	0,00	0,00	0,00	0,00	0,00	0,00	0,00	0,00	0,00	0,00
N 23100.110101.340.	0,00	0,00	0,00	0,00	0,00	0,00	0,00	0,00	0,00	0,00	0,00	0,00	0,00
Locomoción personal Deportes		0,00	0,00	0,00	0,00	0,00	0,00	0,00	0,00	0,00	0,00	0,00	0,00
N 23100.110301.179.	0,00	0,00	0,00	0,00	0,00	0,00	0,00	0,00	0,00	0,00	0,00	0,00	0,00
Locomoción personal Playas		0,00	0,00	0,00	0,00	0,00	0,00	0,00	0,00	0,00	0,00	0,00	0,00
N 23100.130201.164.	0,00	0,00	0,00	0,00	0,00	0,00	0,00	0,00	0,00	0,00	0,00	0,00	0,00
Locomoción Cementerios		0,00	0,00	0,00	0,00	0,00	0,00	0,00	0,00	0,00	0,00	0,00	0,00
N 23100.130301.431.	0,00	0,00	0,00	0,00	0,00	0,00	0,00	0,00	0,00	0,00	0,00	0,00	0,00
Locomoción Servicios Grales. (Comercio e Industria		0,00	0,00	0,00	0,00	0,00	0,00	0,00	0,00	0,00	0,00	0,00	0,00
N 23100.130701.171.	0,00	0,00	0,00	0,00	0,00	0,00	0,00	0,00	0,00	0,00	0,00	0,00	0,00
Locomoción personal Parques y Jardines		0,00	0,00	0,00	0,00	0,00	0,00	0,00	0,00	0,00	0,00	0,00	0,00
N 23100.130901.410.	0,00	0,00	0,00	0,00	0,00	0,00	0,00	0,00	0,00	0,00	0,00	0,00	0,00
Locomoción personal Agricultura		0,00	0,00	0,00	0,00	0,00	0,00	0,00	0,00	0,00	0,00	0,00	0,00

Avuntamiento de Vélez Málaga - 2014

Estado de Situación del Presupuesto de Gastos 31/12/2014

R	C. Económ.	C. Org.	C. Prog.	Espec	Inicial	Modificac.	Actual	A	D	O	P	RP	Saldo	%	%
PARTIDA					Inc Reman.	RC Pend.+ N D	A Pendiente	D Pendiente	O Pendiente	P Pendiente	Reintegros	Remanente	%D s/Cred.	%R s/O	
N	23120.000001	912.			1.000,00	0,00	1.000,00	0,00	0,00	0,00	0,00	0,00	1.000,00	100,00	0,00
	Locomoción personal eventual				0,00	0,00	0,00	0,00	0,00	0,00	0,00	0,00	1.000,00	0,00	0,00
N	23120.000001	920.			2.000,00	0,00	2.000,00	629,83	629,83	629,83	349,83	349,83	1.370,17	68,51	31,49
	Locomoción Administración General				0,00	0,00	0,00	0,00	0,00	280,00	0,00	0,00	1.370,17	31,49	55,54
N	23120.020101	920.			600,00	0,00	600,00	232,75	232,75	232,75	232,75	232,75	367,25	61,21	38,79
	Locomoción Secretaría y Régimen Interior				0,00	0,00	0,00	0,00	0,00	0,00	0,00	0,00	367,25	38,79	100,00
N	23120.030101	931.			600,00	0,00	600,00	0,00	0,00	0,00	0,00	0,00	600,00	100,00	0,00
	Locomoción personal Intervención-Fiscal y Presup.				0,00	0,00	0,00	0,00	0,00	0,00	0,00	0,00	600,00	0,00	0,00
N	23120.030102	932.			600,00	0,00	600,00	0,00	0,00	0,00	0,00	0,00	600,00	100,00	0,00
	Locomoción personal Intervención-Gestión Tribut.				0,00	0,00	0,00	0,00	0,00	0,00	0,00	0,00	600,00	0,00	0,00
N	23120.040101	934.			600,00	0,00	600,00	0,00	0,00	0,00	0,00	0,00	600,00	100,00	0,00
	Locomoción personal Tesorería				0,00	0,00	0,00	0,00	0,00	0,00	0,00	0,00	600,00	0,00	0,00
N	23120.050101	920.			500,00	0,00	500,00	0,00	0,00	0,00	0,00	0,00	500,00	100,00	0,00
	Locomoción personal Contratación				0,00	0,00	0,00	0,00	0,00	0,00	0,00	0,00	500,00	0,00	0,00
N	23120.060102	150.			1.500,00	0,00	1.500,00	126,92	126,92	126,92	126,92	126,92	1.373,08	91,54	8,46
	Locomoción Servicio de Urbanismo e Infraestructura				0,00	0,00	0,00	0,00	0,00	0,00	0,00	0,00	1.373,08	8,46	100,00
N	23120.070101	132.			850,00	0,00	850,00	551,30	551,30	551,30	551,30	551,30	298,70	35,14	64,86
	Locomoción personal Seguridad				0,00	0,00	0,00	0,00	0,00	0,00	0,00	0,00	298,70	64,86	100,00
N	23120.070102	134.			500,00	0,00	500,00	204,59	204,59	204,59	204,59	204,59	295,41	59,08	40,92
	Locomoción personal Protección Civil				0,00	0,00	0,00	0,00	0,00	0,00	0,00	0,00	295,41	40,92	100,00
N	23120.070201	133.			850,00	0,00	850,00	0,00	0,00	0,00	0,00	0,00	850,00	100,00	0,00
	Locomoción personal Movilidad y aparcamientos				0,00	0,00	0,00	0,00	0,00	0,00	0,00	0,00	850,00	0,00	0,00
N	23120.080101	230.			500,00	0,00	500,00	288,45	288,45	276,36	276,36	276,36	211,55	42,31	55,27
	Locomoción personal Servicios Sociales				0,00	0,00	0,00	0,00	12,09	0,00	0,00	0,00	223,64	57,69	100,00
N	23120.090101	920.			500,00	0,00	500,00	125,40	125,40	125,40	125,40	125,40	374,60	74,92	25,08
	Locomoción personal Recursos Humanos				0,00	0,00	0,00	0,00	0,00	0,00	0,00	0,00	374,60	25,08	100,00
N	23120.100101	926.			500,00	0,00	500,00	0,00	0,00	0,00	0,00	0,00	500,00	100,00	0,00
	Locomoción personal Informática				0,00	0,00	0,00	0,00	0,00	0,00	0,00	0,00	500,00	0,00	0,00
N	23120.110101	340.			600,00	0,00	600,00	0,00	0,00	0,00	0,00	0,00	600,00	100,00	0,00
	Locomoción personal Deportes				0,00	0,00	0,00	0,00	0,00	0,00	0,00	0,00	600,00	0,00	0,00
N	23120.110201	432.			0,00	0,00	0,00	64,87	64,87	64,87	64,87	64,87	-64,87	0,00	0,00
	Locomoción Personal Delegación Turismo				0,00	0,00	0,00	0,00	0,00	0,00	0,00	0,00	-64,87	0,00	100,00
N	23120.110301	179.			200,00	0,00	200,00	0,00	0,00	0,00	0,00	0,00	200,00	100,00	0,00
	Locomoción personal Playas				0,00	0,00	0,00	0,00	0,00	0,00	0,00	0,00	200,00	0,00	0,00

Ayuntamiento de Vélez Málaga - 2014

Estado de Situación del Presupuesto de Gastos 31/12/2014

R.C. Económ. C. Org. C. Prog. Espec	Inicial	Modificac. Inc. Reman.	Actual RC Pend.+ N D	A Pendiente	D Pendiente	O Pendiente	P Pendiente	RP Reintegros	Saldo Remanente	% D s/Cred.	% O s/Cred.
PARTIDA				A	D	O	P			%	%
				A Pendiente	D Pendiente	O Pendiente	P Pendiente	Reintegros	Remanente	% D s/Cred.	% RP s/O
N 23120.130201.164.	200,00	0,00	200,00	0,00	0,00	0,00	0,00	0,00	200,00	100,00	0,00
Locomoción Cementerios		0,00	0,00	0,00	0,00	0,00	0,00	0,00	200,00	0,00	0,00
N 23120.130301.431.	200,00	0,00	200,00	0,00	0,00	0,00	0,00	0,00	200,00	100,00	0,00
Locomoción Servicios Grales. (Comercio e Industria		0,00	0,00	0,00	0,00	0,00	0,00	0,00	200,00	0,00	0,00
N 23120.130701.171.	300,00	0,00	300,00	0,00	0,00	0,00	0,00	0,00	300,00	100,00	0,00
Locomoción personal Parques y Jardines		0,00	0,00	0,00	0,00	0,00	0,00	0,00	300,00	0,00	0,00
N 23120.130901.410.	300,00	0,00	300,00	0,00	0,00	0,00	0,00	0,00	300,00	100,00	0,00
Locomoción personal Agricultura		0,00	0,00	0,00	0,00	0,00	0,00	0,00	300,00	0,00	0,00
Total Económico 231 :	14.400,00	0,00	14.400,00	2.536,11	2.536,11	2.524,02	2.244,02	2.244,02	11.863,89	82,39	17,53
		0,00	0,00	0,00	12,09	280,00	0,00	0,00	11.875,98	17,61	88,91
N 23300.010101.912.	200.000,00	3.987,00	203.987,00	204.009,40	204.009,40	185.487,39	185.487,39	185.487,39	-22,40	-0,01	90,93
Indeminizaciones asistencia a sesiones		0,00	0,00	0,00	18.522,01	0,00	0,00	0,00	18.499,61	100,01	100,00
N 23300.090101.920.	5.000,00	0,00	5.000,00	985,32	985,32	985,32	985,32	985,32	4.014,68	80,29	19,71
Indeminizaciones asistencia a tribunales		0,00	0,00	0,00	0,00	0,00	0,00	0,00	4.014,68	19,71	100,00
Total Económico 233 :	205.000,00	3.987,00	208.987,00	204.994,72	204.994,72	186.472,71	186.472,71	186.472,71	3.992,28	1,91	89,23
		0,00	0,00	0,00	18.522,01	0,00	0,00	0,00	22.514,29	98,09	100,00
Total Art. 23 :	234.600,00	3.987,00	238.587,00	208.782,09	208.782,09	190.247,99	189.818,39	189.818,39	29.804,91	12,49	79,74
		0,00	0,00	0,00	18.534,10	429,60	0,00	0,00	48.339,01	87,51	99,77
N 27100.010101.929.	420.300,63	-419.405,15	895,48	0,00	0,00	0,00	0,00	0,00	0,00	0,00	0,00
Fondo de contingencia (art. 31 Ley orgánica 2/2012		0,00	895,48	0,00	0,00	0,00	0,00	0,00	895,48	0,00	0,00
Total Económico 271 :	420.300,63	-419.405,15	895,48	0,00	0,00	0,00	0,00	0,00	895,48	0,00	0,00
		0,00	895,48	0,00	0,00	0,00	0,00	0,00	895,48	0,00	0,00
Total Art. 27 :	420.300,63	-419.405,15	895,48	0,00	0,00	0,00	0,00	0,00	895,48	0,00	0,00
		0,00	895,48	0,00	0,00	0,00	0,00	0,00	895,48	0,00	0,00
Total Cap. 2 :	27.334.103,31	1.238.775,40	30.074.268,57	23.496.393,18	23.496.393,18	23.095.833,85	19.509.968,33	19.509.968,33	885.429,40	2,94	76,80
		1.501.389,86	5.692.445,99	0,00	400.559,33	3.585.865,52	0,00	217,27	6.978.434,72	78,13	84,47
N 31000.040101.011.	494.901,13	0,00	494.901,13	193.543,37	193.543,37	193.543,37	193.543,37	193.543,37	301.357,76	60,89	39,11
Intereses de préstamos con Entidades financieras		0,00	0,00	0,00	0,00	0,00	0,00	0,00	301.357,76	39,11	100,00
N 31001.040101.011.	89.899,63	0,00	182.548,89	0,00	0,00	0,00	0,00	0,00	182.548,89	100,00	0,00
Intereses de préstamo canon de mejora		92.649,26	0,00	0,00	0,00	0,00	0,00	0,00	182.548,89	0,00	0,00

Ayuntamiento de Vélez Málaga - 2014

Estado de Situación del Presupuesto de Gastos 31/12/2014

R/C	Econom.	C.Ord.	C.Prog.	Espec	Inicial	Modificac.	Actual	A	D	O	P	RP	Saldo	%	%O/s/Cred.
PARTIDA					Inc.Reman.	RC Pend + N D	A Pendiente	D Pendiente	O Pendiente	P Pendiente	Reintegro	Remanente	%D s/Cred.	% RP s/O	
N	31002	040101	011		1.727.393,30	0,00	1.727.393,30	1.223.978,63	1.223.978,63	1.223.978,63	1.223.978,63	1.223.978,63	503.414,67	29,14	70,86
Intereses de préstamo RD-ley 4/2012					0,00	0,00	0,00	0,00	0,00	0,00	0,00	0,00	503.414,67	70,86	100,00
N	31003	040101	011		162.500,00	0,00	162.500,00	0,00	0,00	0,00	0,00	0,00	162.500,00	100,00	0,00
Intereses de operaciones de Tesorería					0,00	0,00	0,00	0,00	0,00	0,00	0,00	0,00	162.500,00	0,00	0,00
N	31004	040101	011		1,00	0,00	1,00	0,00	0,00	0,00	0,00	0,00	1,00	100,00	0,00
Intereses de préstamo avalado a EMVYPSA (Bankia)					0,00	0,00	0,00	0,00	0,00	0,00	0,00	0,00	1,00	0,00	0,00
N	31005	040101	011		203.328,49	0,00	203.328,49	0,00	0,00	0,00	0,00	0,00	203.328,49	100,00	0,00
Intereses de préstamo RD-ley 8/2013					0,00	0,00	0,00	0,00	0,00	0,00	0,00	0,00	203.328,49	0,00	0,00
Total Económico 310 :					2.678.023,55	0,00	2.770.672,81	1.417.522,00	1.417.522,00	1.417.522,00	1.417.522,00	1.417.522,00	1.353.150,81	48,84	51,16
Total Art. 31 :					2.678.023,55	92.649,26	2.770.672,81	0,00	1.417.522,00	1.417.522,00	1.417.522,00	1.417.522,00	1.353.150,81	51,16	100,00
N	35200	030101	011		816.738,03	1.540.893,98	2.357.632,01	2.354.845,10	2.354.845,10	2.354.845,10	438.890,96	438.890,96	2.786,91	0,12	99,88
Intereses de demora					0,00	0,00	0,00	0,00	0,00	1.915.954,14	0,00	0,00	2.786,91	99,88	18,64
N	35201	040101	011		0,00	0,00	0,00	23.768,83	23.768,83	23.768,83	0,00	0,00	-23.768,83	0,00	0,00
Intereses de demora Agencia Tributaria					0,00	0,00	0,00	0,00	0,00	23.768,83	0,00	0,00	-23.768,83	0,00	0,00
N	35202	040101	011		119.242,98	0,00	119.242,98	119.165,92	119.165,92	119.165,92	93.346,84	93.346,84	77,06	0,00	99,94
Intereses aplazamiento Seguridad Social					0,00	0,00	77,06	0,00	0,00	25.819,08	0,00	0,00	77,06	99,94	78,33
N	35203	040101	011		37.500,00	0,00	37.500,00	37.428,68	37.428,68	37.428,68	0,00	0,00	71,32	0,19	99,81
Intereses de demora aplazamiento derivación deuda					0,00	0,00	0,00	0,00	0,00	37.428,68	0,00	0,00	71,32	99,81	0,00
N	35204	040101	011		0,00	0,00	0,00	13.491,09	13.491,09	13.491,09	0,00	0,00	-13.491,09	0,00	0,00
Intereses de demora compensac. aplaz. Agencia Trib					0,00	0,00	0,00	0,00	0,00	13.491,09	0,00	0,00	-13.491,09	0,00	0,00
Total Económico 352 :					973.481,01	1.540.893,98	2.514.374,99	2.548.699,62	2.548.699,62	2.548.699,62	532.237,80	532.237,80	-34.401,69	-1,37	101,37
Total Art. 35 :					973.481,01	1.540.893,98	2.514.374,99	77,06	2.548.699,62	2.548.699,62	2.016.461,82	2.016.461,82	-34.324,63	101,37	20,88
N	35900	040101	011		99.928,68	0,00	99.928,68	1.821,62	1.821,62	1.821,62	1.821,62	1.821,62	98.107,06	98,18	1,82
Otros gastos financieros					0,00	0,00	0,00	0,00	0,00	0,00	0,00	0,00	98.107,06	1,82	100,00
Total Económico 359 :					99.928,68	0,00	99.928,68	1.821,62	1.821,62	1.821,62	1.821,62	1.821,62	98.107,06	98,18	1,82
Total Art. 35 :					99.928,68	0,00	99.928,68	0,00	1.821,62	1.821,62	0,00	0,00	98.107,06	98,18	1,82
Total Art. 35 :					1.073.409,69	1.540.893,98	2.614.303,67	77,06	2.550.521,24	2.550.521,24	2.016.461,82	2.016.461,82	63.705,37	2,44	97,56
Total Económico 359 :					99.928,68	0,00	99.928,68	0,00	1.821,62	1.821,62	0,00	0,00	98.107,06	98,18	1,82
Total Art. 35 :					1.073.409,69	1.540.893,98	2.614.303,67	77,06	2.550.521,24	2.550.521,24	2.016.461,82	2.016.461,82	63.705,37	2,44	97,56

Ayuntamiento de Vélez Málaga - 2014

Estado de Situación del Presupuesto de Gastos 31/12/2014

R.C. Económ. C. Org. C. Prog. Espec	Modificac.	Actual	A	D	O	P	RP	Saldo	%	%O s/Cred.
PARTIDA	Inc.Reman.	RC Pend.+ ND	A Pendiente	D Pendiente	O Pendiente	P Pendiente	Reintegros	Remanente	%D s/Cred.	% RP s/O
Total Cap. 3 :	1.540.893,98 92.649,26	5.384.976,48 77,06	3.968.043,24 0,00	3.968.043,24 0,00	3.968.043,24 2.016.461,82	1.951.581,42 0,00	1.951.581,42 0,00	1.416.856,18 1.416.933,24	26,31 73,69	73,69 49,18
N 41000.120101.241.	0,00	474.811,67	474.811,67	474.811,67	474.811,67	0,00	0,00	0,00	0,00	100,00
Transferencia OAL Desarrollo Integral Municipio	0,00	0,00	0,00	0,00	474.811,67	0,00	0,00	0,00	100,00	0,00
Total Económico 410 :	0,00 0,00	474.811,67 0,00	474.811,67 0,00	474.811,67 0,00	474.811,67 474.811,67	0,00 0,00	0,00 0,00	0,00 0,00	0,00 100,00	100,00 0,00
Total Art. 41 :	0,00	474.811,67	474.811,67	474.811,67	474.811,67	0,00	0,00	0,00	0,00	100,00
N 44900.120201.152.	0,00	0,00	0,00	0,00	0,00	0,00	0,00	0,00	0,00	0,00
Transf. EMVTPSA Limpieza y Conserj. edif. municip.	0,00	0,00	0,00	0,00	0,00	0,00	0,00	0,00	0,00	0,00
N 44901.120201.152.	0,00	55.804,66	41.842,23	41.842,23	41.842,23	41.842,23	41.842,23	0,00	0,00	74,98
Transf. EMVTPSA Serv. Ayuda Domicilio Ley Depend.	55.804,66	13.962,43	0,00	0,00	0,00	0,00	0,00	13.962,43	74,98	100,00
N 44902.120201.152.	0,00	0,00	0,00	0,00	0,00	0,00	0,00	0,00	0,00	0,00
Transf. EMVTPSA Servicios Deportivos	0,00	0,00	0,00	0,00	0,00	0,00	0,00	0,00	0,00	0,00
N 44903.120201.152.	0,00	0,00	0,00	0,00	0,00	0,00	0,00	0,00	0,00	0,00
Transf. EMVTPSA mantenimiento edificios municip.	0,00	0,00	0,00	0,00	0,00	0,00	0,00	0,00	0,00	0,00
N 44904.120201.152.	0,00	0,00	0,00	0,00	0,00	0,00	0,00	0,00	0,00	0,00
Transf. EMVTPSA Servicio de alumbrado	0,00	0,00	0,00	0,00	0,00	0,00	0,00	0,00	0,00	0,00
N 44905.120201.152.	0,00	0,00	0,00	0,00	0,00	0,00	0,00	0,00	0,00	0,00
Transf. EMVTPSA Servicio de Guarderías Municipales	0,00	0,00	0,00	0,00	0,00	0,00	0,00	0,00	0,00	0,00
N 44906.120201.152.	0,00	0,00	0,00	0,00	0,00	0,00	0,00	0,00	0,00	0,00
Transf. EMVTPSA Serv. manten.y seguridad en playas	0,00	0,00	0,00	0,00	0,00	0,00	0,00	0,00	0,00	0,00
N 44907.120201.152.	0,00	0,00	0,00	0,00	0,00	0,00	0,00	0,00	0,00	0,00
Transf. EMVTPSA Serv. custodia, manten.limp Urb.	0,00	0,00	0,00	0,00	0,00	0,00	0,00	0,00	0,00	0,00
N 44908.120201.152.	0,00	7.116.577,16	7.069.658,25	7.069.658,25	7.069.658,25	7.069.658,25	7.047.379,03	46.918,91	0,66	99,34
Transf. EMVTPSA financiación déficit explotación	0,00	0,00	0,00	0,00	0,00	22.279,22	0,00	46.918,91	99,34	99,68
Total Económico 449 :	0,00 55.804,66	7.172.381,82 13.962,43	7.111.500,48 0,00	7.111.500,48 0,00	7.111.500,48 0,00	7.111.500,48 22.279,22	7.089.221,26 0,00	46.918,91 60.881,34	0,65 99,15	99,15 99,69
Total Art. 44 :	0,00	7.172.381,82	7.111.500,48	7.111.500,48	7.111.500,48	7.111.500,48	7.089.221,26	46.918,91	0,65	99,15
	55.804,66	13.962,43	0,00	0,00	0,00	22.279,22	0,00	60.881,34	99,15	99,69

Avuntamiento de Vélez Málaga - 2014

Estado de Situación del Presupuesto de Gastos 31/12/2014

R/C	Econom.	C. Org.	C. Prog.	Espec	Inicial	Modificac.	Actual	A	D	O	P	RP	Saldo	%	% O/s/Cred.	
PARTIDA					Inc Reman.	RC Pend + N D	A Pendiente	D Pendiente	O Pendiente	P Pendiente	Reintegros	Remanente	% D s/Cred.	% R s/O		
N 46300.010101.942.				Mancomunidad de Municipios	396.885,77	96.542,31	493.428,08	426.865,63	426.865,63	426.865,63	0,00	0,00	66.562,45	13,49	86,51	
					0,00	0,00	0,00	0,00	0,00	0,00	0,00	0,00	66.562,45	86,51	0,00	
				Total Económico 463 :	396.885,77	96.542,31	493.428,08	426.865,63	426.865,63	426.865,63	0,00	0,00	66.562,45	13,49	86,51	
N 46600.010101.944.				Cuota FEMP	4.900,00	0,00	4.900,00	4.330,09	4.330,09	4.330,09	0,00	4.330,09	569,91	11,63	88,37	
					0,00	0,00	0,00	0,00	0,00	0,00	0,00	0,00	569,91	88,37	100,00	
N 46600.110201.432.				Aportación APTA	0,00	0,00	0,00	0,00	0,00	0,00	0,00	0,00	0,00	0,00	0,00	
N 46600.120101.324.				Aportaciones CEDER	800,00	0,00	800,00	0,00	0,00	0,00	0,00	0,00	800,00	100,00	0,00	
					0,00	0,00	0,00	0,00	0,00	0,00	0,00	0,00	800,00	100,00	0,00	
				Total Económico 466 :	5.700,00	0,00	5.700,00	4.330,09	4.330,09	4.330,09	0,00	4.330,09	1.369,91	24,03	75,97	
N 46700.070101.135.				Transf. Consorcio Provincial Extinción Incendios	1.207.732,25	0,00	1.207.732,25	1.207.732,25	1.207.732,25	1.207.732,25	0,00	0,00	0,00	0,00	100,00	
					0,00	0,00	0,00	0,00	0,00	0,00	0,00	0,00	0,00	0,00	0,00	
N 46701.110201.432.				Transferencias Consorcio Turismo	41.300,00	-35.790,53	5.509,47	0,00	0,00	0,00	0,00	0,00	5.509,47	0,00	0,00	
					0,00	0,00	5.509,47	0,00	0,00	0,00	0,00	0,00	5.509,47	0,00	0,00	
				Total Económico 467 :	1.249.032,25	-35.790,53	1.213.241,72	1.207.732,25	1.207.732,25	1.207.732,25	0,00	1.207.732,25	0,00	0,00	0,00	99,55
					0,00	0,00	5.509,47	0,00	0,00	0,00	0,00	0,00	5.509,47	99,55	0,00	
				Total Art. 46 :	1.651.618,02	60.751,78	1.712.369,80	1.638.927,97	1.638.927,97	1.638.927,97	4.330,09	4.330,09	67.932,36	3,97	95,71	
					0,00	0,00	5.509,47	0,00	0,00	0,00	0,00	0,00	73.441,83	95,71	0,26	
N 47000.010101.241.				Plan de Empleo	300.000,00	-171.344,60	128.655,40	127.550,60	127.550,60	122.150,60	116.750,60	116.750,60	1.104,80	0,86	94,94	
					0,00	0,00	0,00	0,00	5.400,00	5.400,00	0,00	0,00	6.504,80	99,14	95,58	
				Total Económico 470 :	300.000,00	-171.344,60	128.655,40	127.550,60	127.550,60	122.150,60	116.750,60	116.750,60	1.104,80	0,86	94,94	
					0,00	0,00	0,00	0,00	5.400,00	5.400,00	0,00	0,00	6.504,80	99,14	95,58	
N 47900.130501.441.				Gastos diversos Servicio Transporte	1.900.000,00	758.506,36	2.658.506,36	2.582.811,47	2.582.811,47	2.582.811,47	1.824.305,11	1.824.305,11	25.548,27	0,96	97,15	
					0,00	0,00	50.146,62	0,00	0,00	0,00	0,00	0,00	75.694,89	97,15	70,63	
N 47900.130601.161.				Transf. déficit explotación concesión serv. aguas	1.805.935,24	6.074.231,58	7.880.166,82	7.880.166,82	7.880.166,82	7.880.166,82	0,00	0,00	0,00	0,00	100,00	
					0,00	0,00	0,00	0,00	0,00	0,00	0,00	0,00	0,00	0,00	0,00	
				Total Económico 479 :	3.705.935,24	6.832.737,94	10.538.673,18	10.462.978,29	10.462.978,29	10.462.978,29	1.824.305,11	1.824.305,11	25.548,27	0,24	99,28	
					0,00	0,00	50.146,62	0,00	0,00	0,00	0,00	0,00	75.694,89	99,28	17,44	

Ayuntamiento de Vélez Málaga - 2014

Estado de Situación del Presupuesto de Gastos 31/12/2014

R.C. Económ. C. Org. C. Prog. Espec	Inicial	Modificac. Inc.Reman.	Actual RC.Pend.+ N D	A Pendiente	D Pendiente	O Pendiente	P Pendiente	RP Reintegros	Saldo Remanente	% %D s/Cred.	% %O s/Cred.
PARTIDA											
Total Art. 47 :	4.005.935,24	6.661.393,34	10.667.328,58	10.590.528,89	10.590.528,89	10.585.128,89	1.941.055,71	1.941.055,71	26.653,07	0,25	99,23
		0,00	50.146,62	0,00	5.400,00	8.644.073,18	0,00	0,00	82.199,69	99,28	18,34
N 48000.030102.231.	4.300.000,00	25.000,00	4.325.000,00	4.236.753,11	4.236.753,11	4.236.753,11	640,27	640,27	3.197,24	0,07	97,96
Ayudas a la ciudadanía		0,00	85.049,65	0,00	0,00	4.236.112,84	0,00	0,00	88.246,89	97,96	0,02
N 48001.080101.231.	27.000,00	31.000,00	58.000,00	10.000,00	10.000,00	10.000,00	0,00	0,00	21.000,00	36,21	17,24
Subvenciones asociac. fines benéficos y asistenc.		0,00	27.000,00	0,00	0,00	10.000,00	0,00	0,00	48.000,00	17,24	0,00
N 48002.080101.231.	275.000,00	50.000,00	325.000,00	322.415,89	322.415,89	322.415,89	322.415,89	322.415,89	2.584,11	0,80	99,20
Ayudas de emergencias sociales		0,00	0,00	0,00	0,00	0,00	0,00	0,00	2.584,11	99,20	100,00
N 48003.080101.231.	294.027,78	44.721,61	338.749,39	337.580,95	337.580,95	337.580,95	334.983,95	334.983,95	1.160,39	0,34	99,66
Ayudas económicas a familias menores		0,00	8,05	0,00	0,00	2.597,00	0,00	0,00	1.168,44	99,66	99,23
N 48004.080101.231.	0,00	26.000,00	26.000,00	0,00	0,00	0,00	0,00	0,00	26.000,00	100,00	0,00
Ayudas programa suministros mínimos vitales		0,00	0,00	0,00	0,00	0,00	0,00	0,00	26.000,00	0,00	0,00
Total Económico 480 :	4.896.027,78	176.721,61	5.072.749,39	4.906.749,95	4.906.749,95	4.906.749,95	658.040,11	658.040,11	53.941,74	1,06	96,73
		0,00	112.057,70	0,00	0,00	4.248.709,84	0,00	0,00	165.999,44	96,73	13,41
N 48102.150301.324.	125.000,00	0,00	125.000,00	123.544,15	123.544,15	123.544,15	0,00	0,00	0,00	0,00	98,84
Subvención Libros de Texto Educación Primaria		0,00	1.455,85	0,00	0,00	123.544,15	0,00	0,00	1.455,85	98,84	0,00
N 48102.150401.324.	130.000,00	0,00	130.000,00	123.787,30	123.787,30	123.787,30	122.284,99	122.284,99	6.212,70	4,78	95,22
Subvención transporte universitario		0,00	0,00	0,00	0,00	1.502,31	0,00	0,00	6.212,70	95,22	98,79
Total Económico 481 :	255.000,00	0,00	255.000,00	247.331,45	247.331,45	247.331,45	122.284,99	122.284,99	6.212,70	2,44	96,99
		0,00	1.455,85	0,00	0,00	125.046,46	0,00	0,00	7.668,55	96,99	49,44
N 48900.010101.912.	44.688,00	0,00	44.688,00	44.538,61	44.538,61	44.538,61	11.172,00	11.172,00	68,32	0,15	99,67
Aportaciones grupos políticos municipales		0,00	81,07	0,00	0,00	33.366,61	0,00	0,00	149,39	99,67	25,08
N 48900.080101.232.	20.000,00	0,00	20.000,00	0,00	0,00	0,00	0,00	0,00	10.000,00	50,00	0,00
Transferencias a organizaciones no gubernamentales		0,00	10.000,00	0,00	0,00	0,00	0,00	0,00	20.000,00	0,00	0,00
N 48900.110101.341.	0,00	0,00	0,00	0,00	0,00	0,00	0,00	0,00	0,00	0,00	0,00
Subvenciones Deportes		0,00	0,00	0,00	0,00	0,00	0,00	0,00	0,00	0,00	0,00
N 48900.150101.334.	100.000,00	0,00	100.000,00	95.443,35	95.443,35	95.443,35	88.690,91	88.690,91	4.556,65	95,44	92,93
Transferencia Fundación María Zambrano		0,00	4.556,65	0,00	0,00	6.752,44	0,00	0,00	4.556,65	95,44	92,93
N 48901.010101.920.	45.000,00	3.000,00	48.000,00	100.132,36	100.132,36	82.132,36	61.132,36	61.132,36	-67.132,36	-139,86	171,11
Otras transferencias		0,00	15.000,00	0,00	18.000,00	21.000,00	0,00	0,00	-34.132,36	208,61	74,43
N 48901.150101.334.	66.000,00	0,00	66.000,00	66.000,00	66.000,00	66.000,00	66.000,00	66.000,00	0,00	0,00	100,00
Transferencia Agrupación de Coffradías		0,00	0,00	0,00	0,00	0,00	0,00	0,00	0,00	100,00	100,00

Ayuntamiento de Vélez Málaga - 2014

Estado de Situación del Presupuesto de Gastos 31/12/2014

R/C. Económ. C. Org. C/Prog. Espec	Inicial	Modificac. Inc Reman.	Actual RC Pend + N D	A A Pendiente	D D Pendiente	O O Pendiente	P P Pendiente	RP Reintegros	Saldo Remanente	% D s/Cred.	% O s/Cred.
PARTIDA											
N 48902.150201.334.	3.000,00	0,00	3.000,00	3.000,00	3.000,00	3.000,00	0,00	0,00	0,00	100,00	100,00
Transferencias Coros y danzas de Vélez Málaga	0,00	0,00	0,00	0,00	0,00	3.000,00	0,00	0,00	0,00	100,00	0,00
N 48903.150201.334.	3.000,00	0,00	3.000,00	3.000,00	3.000,00	3.000,00	3.000,00	3.000,00	0,00	100,00	100,00
Transferencias Coros y danzas de Torre del Mar	0,00	0,00	0,00	0,00	0,00	0,00	0,00	0,00	0,00	100,00	100,00
N 48904.150201.334.	3.000,00	0,00	3.000,00	3.000,00	3.000,00	3.000,00	3.000,00	3.000,00	0,00	100,00	100,00
Transf.Hdad. Ntra. Señora de los Remedios	0,00	0,00	0,00	0,00	0,00	0,00	0,00	0,00	0,00	100,00	100,00
N 48905.150201.334.	3.000,00	0,00	3.000,00	3.000,00	3.000,00	3.000,00	3.000,00	3.000,00	0,00	100,00	100,00
Transf. Hermandad Virgen del Carmen Torre del Mar	0,00	0,00	0,00	0,00	0,00	0,00	0,00	0,00	0,00	100,00	100,00
N 48906.150101.334.	220.000,00	0,00	220.000,00	214.513,66	214.513,66	214.513,66	214.513,66	214.513,66	5.486,34	97,51	97,51
Transf. Fundación Fomento Cultura, Educación y Des	0,00	0,00	0,00	0,00	0,00	0,00	0,00	0,00	5.486,34	100,00	100,00
N 48907.150301.323.	3.600,00	0,00	3.600,00	3.600,00	3.600,00	3.600,00	3.600,00	3.600,00	0,00	100,00	0,00
Subvención Convenio Escuela de Adultos	0,00	0,00	0,00	0,00	0,00	0,00	0,00	0,00	3.600,00	100,00	0,00
N 48908.080601.232.	11.400,00	0,00	11.400,00	10.640,00	10.640,00	10.640,00	10.600,00	10.600,00	760,00	93,33	93,33
Subvención movimiento civico y voluntariado	0,00	0,00	0,00	0,00	0,00	40,00	0,00	0,00	760,00	99,62	99,62
N 48909.150201.334.	0,00	0,00	0,00	0,00	0,00	0,00	0,00	0,00	0,00	0,00	0,00
Transf. Nuestra Señora Remedios, manten. El Cerro	0,00	0,00	0,00	0,00	0,00	0,00	0,00	0,00	0,00	0,00	0,00
Total Económico 489 :	522.688,00	3.000,00	525.688,00	543.267,98	543.267,98	525.267,98	461.108,93	461.108,93	-47.217,70	103,34	87,79
		0,00	29.637,72	0,00	18.000,00	64.159,05	0,00	0,00	420,02		
Total Art. 48 :	5.673.715,78	179.721,61	5.853.437,39	5.697.349,38	5.697.349,38	5.679.349,38	1.241.434,03	1.241.434,03	12.936,74	97,33	21,86
	0,00	0,00	143.151,27	0,00	18.000,00	4.437.915,35	0,00	0,00	174.088,01		
Total Cap. 4 :	18.922.657,87	6.901.866,73	25.880.329,26	25.513.118,39	25.513.118,39	25.489.718,39	10.298.320,31	10.276.041,09	154.441,08	98,58	98,49
	0,00	55.804,66	212.769,79	0,00	23.400,00	15.191.398,08	22.279,22	0,00	390.610,87	40,31	40,31
N 60001.060101.151.	0,00	322.928,32	476.199,23	0,00	0,00	0,00	0,00	0,00	476.199,23	100,00	0,00
Patrimonio Municipal de Suelo con Financiación Afe	0,00	153.270,91	0,00	0,00	0,00	0,00	0,00	0,00	476.199,23	0,00	0,00
N 60002.060101.151.	0,00	0,00	391.380,78	178.376,58	178.376,58	30.923,00	20.835,13	20.835,13	29.890,09	7,64	7,90
Patrimonio M. Suelo Financiación Afectada (GMU)	0,00	0,00	183.114,11	0,00	147.453,58	10.087,87	0,00	0,00	360.457,78	45,58	67,38
N 60003.060101.151.	131.913,15	0,00	131.913,15	0,00	0,00	0,00	0,00	0,00	0,00	0,00	0,00
Expropiación S.L. T-8	0,00	0,00	131.913,15	0,00	0,00	0,00	0,00	0,00	131.913,15	0,00	0,00
Total Económico 600 :	131.913,15	322.928,32	999.493,16	178.376,58	178.376,58	30.923,00	20.835,13	20.835,13	506.089,32	17,85	3,09
		544.651,69	315.027,26	0,00	147.453,58	10.087,87	0,00	0,00	968.570,16		67,38

Ayuntamiento de Vélez Málaga - 2014

Estado de Situación del Presupuesto de Gastos 31/12/2014

R. C. Económ. C. Org. C. Prog. Espec	Modificac.	Actual	A	D	O	P	RP	Saldo	%	%O s/Cred.	% RP s/O
PARTIDA	Inc.Reman.	RC.Pend.+ND	A Pendiente	D Pendiente	O Pendiente	P Pendiente	Reintegros	Remanente	%D s/Cred.		
N. 60902.000001.921.	0,00	30.083,51	0,00	0,00	0,00	0,00	0,00	30.083,51	100,00	0,00	0,00
Liquidación excesos en obras municipales (2007)	30.083,51	0,00	0,00	0,00	0,00	0,00	0,00	30.083,51	0,00	0,00	0,00
N. 60902.060102.151.	0,00	999,90	0,00	0,00	0,00	0,00	0,00	999,90	100,00	0,00	0,00
PPOS-2006: Reurb. conjunto Vélez Sol (1ª Fase)	999,90	0,00	0,00	0,00	0,00	0,00	0,00	999,90	0,00	0,00	0,00
N. 60903.060102.151.	0,00	19.533,53	0,00	0,00	0,00	0,00	0,00	19.533,53	100,00	0,00	0,00
Construcción de vías ciclistas	19.533,53	0,00	0,00	0,00	0,00	0,00	0,00	19.533,53	0,00	0,00	0,00
N. 60904.000001.921.	0,00	1.052,46	0,00	0,00	0,00	0,00	0,00	1.052,46	100,00	0,00	0,00
Liquidación excesos en obras municipales	1.052,46	0,00	0,00	0,00	0,00	0,00	0,00	1.052,46	0,00	0,00	0,00
N. 60904.060102.155.	0,00	838,00	0,00	0,00	0,00	0,00	0,00	838,00	100,00	0,00	0,00
Circunvalación norte del núcleo de Vélez-Málaga	838,00	0,00	0,00	0,00	0,00	0,00	0,00	838,00	0,00	0,00	0,00
N. 60905.060102.155.	0,00	11.629,48	0,00	0,00	0,00	0,00	0,00	11.629,48	100,00	0,00	0,00
Urb. tramo urbano carretera de Arenas, Fases 2 y 3	11.629,48	0,00	0,00	0,00	0,00	0,00	0,00	11.629,48	0,00	0,00	0,00
N. 60906.060102.155.	0,00	4.538,65	0,00	0,00	0,00	0,00	0,00	4.538,65	100,00	0,00	0,00
Pavim. camino acceso a los Neses-Benajárfate Alto	4.538,65	0,00	0,00	0,00	0,00	0,00	0,00	4.538,65	0,00	0,00	0,00
N. 60907.060102.155.	0,00	578,37	0,00	0,00	0,00	0,00	0,00	578,37	100,00	0,00	0,00
Pavim. camino Las Monjas-Benajárfate Alto, vial V-N	578,37	0,00	0,00	0,00	0,00	0,00	0,00	578,37	0,00	0,00	0,00
N. 60908.060102.452.	0,00	555,37	0,00	0,00	0,00	0,00	0,00	555,37	100,00	0,00	0,00
Recog. aguas pluviales T.M. 2º Fase Caleta y Vélez	555,37	0,00	0,00	0,00	0,00	0,00	0,00	555,37	0,00	0,00	0,00
N. 60912.150101.336.	0,00	31.872,16	0,00	0,00	0,00	0,00	0,00	31.872,16	100,00	0,00	0,00
Parque arqueológico Playa Fenicia	31.872,16	0,00	0,00	0,00	0,00	0,00	0,00	31.872,16	0,00	0,00	0,00
N. 60913.060102.155.	0,00	0,59	0,00	0,00	0,00	0,00	0,00	0,59	100,00	0,00	0,00
Recogida aguas pluviales T.M. c/ Valdepeñas	0,59	0,00	0,00	0,00	0,00	0,00	0,00	0,59	0,00	0,00	0,00
N. 60918.060102.151.	0,00	3.285,38	0,00	0,00	0,00	0,00	0,00	3.285,38	100,00	0,00	0,00
Urb. c/ Genero Rincón y transversales en T.M	3.285,38	0,00	0,00	0,00	0,00	0,00	0,00	3.285,38	0,00	0,00	0,00
N. 60919.060102.155.	0,00	670,00	0,00	0,00	0,00	0,00	0,00	670,00	100,00	0,00	0,00
Ref. firme y acerado Cuesta del Visillo y otras	670,00	0,00	0,00	0,00	0,00	0,00	0,00	670,00	0,00	0,00	0,00
N. 60920.060102.151.	0,00	701,01	0,00	0,00	0,00	0,00	0,00	701,01	100,00	0,00	0,00
Obras en accesibilidad urbano y playas en T.M.	701,01	0,00	0,00	0,00	0,00	0,00	0,00	701,01	0,00	0,00	0,00
N. 60921.060102.151.	0,00	1.435,94	0,00	0,00	0,00	0,00	0,00	1.435,94	100,00	0,00	0,00
Plan de accesibilidad en Vélez-Málaga	1.435,94	0,00	0,00	0,00	0,00	0,00	0,00	1.435,94	0,00	0,00	0,00
N. 60922.060102.151.	0,00	670,00	0,00	0,00	0,00	0,00	0,00	670,00	100,00	0,00	0,00
Obras saneamiento zona oriental de Lagos	670,00	0,00	0,00	0,00	0,00	0,00	0,00	670,00	0,00	0,00	0,00
N. 60924.060102.151.	0,00	3.480,00	0,00	0,00	0,00	0,00	0,00	3.480,00	100,00	0,00	0,00
Proyecto zona descanso vías ciclistas	3.480,00	0,00	0,00	0,00	0,00	0,00	0,00	3.480,00	0,00	0,00	0,00

Avuntamiento de Vélez Málaga - 2014

Estado de Situación del Presupuesto de Gastos 31/12/2014

R.C. Económ.	C. Org.	C. Prog.	Espec	Inicial	Modificac.	Actual	A	D	O	P	RP	Saldo	%	% O s/ Cred.
PARTIDA				Inc Reman.	RC Pend+ N D	A Pendiente	D Pendiente	O Pendiente	P Pendiente	Reintegros	Remanente	% D s/ Cred.	% RP s/O	
N 60927	060102	155	Urb. pasajes transv. c/ Río Seco-Las Melosas T.M.	0,00	0,00	367,58	0,00	0,00	0,00	0,00	0,00	367,58	100,00	0,00
N 60931	060101	151	Obras de Urbanización UE-VM-2A	0,00	0,00	44.022,66	0,00	0,00	0,00	0,00	0,00	44.022,66	100,00	0,00
N 60932	060101	151	Obras de Urbanización UE-CH-1-3-4-5	0,00	0,00	8.803,50	0,00	0,00	0,00	0,00	0,00	8.803,50	100,00	0,00
N 60933	060101	151	Obras de Urbanización SUP-VM-7	0,00	0,00	347.654,33	0,00	0,00	0,00	0,00	0,00	347.654,33	100,00	0,00
N 60934	060101	151	Obras de Urbanización UE-1 SUP-VM-8	0,00	0,00	61.714,41	0,00	0,00	0,00	0,00	0,00	61.714,41	100,00	0,00
N 60935	060101	151	Obras de Urbanización UE-B-13 Los Arquillos	0,00	0,00	52.158,12	0,00	0,00	0,00	0,00	0,00	52.158,12	100,00	0,00
N 60936	060101	151	Ejecución de aval UE-A-18	0,00	0,00	139.708,11	0,00	0,00	0,00	0,00	0,00	139.708,11	100,00	0,00
N 60937	060101	151	Obras de Urbanización UE-VM-5 Huerto Vicario	0,00	0,00	8.571,62	0,00	0,00	0,00	0,00	0,00	8.571,62	100,00	0,00
N 60938	060101	151	Obras de Urbanización UE-B-15	0,00	0,00	116.450,00	0,00	0,00	0,00	0,00	0,00	116.450,00	100,00	0,00
N 60939	060101	151	Obras de Urbanización UE-VM-31	0,00	0,00	13.600,00	0,00	0,00	0,00	0,00	0,00	13.600,00	100,00	0,00
N 60940	060101	151	Obras de Urbanización UE-L-2	0,00	0,00	29.386,33	0,00	0,00	0,00	0,00	0,00	29.386,33	100,00	0,00
N 60941	060101	151	Obras de Urbanización UE-3 SUP-VM-8	0,00	0,00	119.558,69	0,00	0,00	0,00	0,00	0,00	119.558,69	100,00	0,00
N 60942	060101	151	Obras de Urbanización UE-VM-36	0,00	0,00	50.945,08	0,00	0,00	0,00	0,00	0,00	50.945,08	100,00	0,00
N 60943	060101	151	Obras de Urbanización UE-VM-18.2	0,00	0,00	206.544,55	0,00	0,00	0,00	0,00	0,00	206.544,55	100,00	0,00
Total Económico 609 :				0,00	0,00	1.311.409,33	1.096,03	1.096,03	0,00	0,00	0,00	1.197.305,19	91,30	0,00
Total Art. 60 :				131.913,15	322.928,32	2.310.902,49	179.472,61	179.472,61	30.923,00	20.835,13	20.835,13	1.703.394,51	73,71	1,34
				1.856.061,02	428.035,37	179.472,61	148.549,61	10.087,87	0,00	0,00	2.279.979,49	7,77	67,38	

Ayuntamiento de Vélez Málaga - 2014

Estado de Situación del Presupuesto de Gastos 31/12/2014

R.C. Económ. C. Org. C.Prog. Espec	Modificac. Inc.Reman.	Actual RC Pend.+ N D	A	D	O	P	RP	Saldo Remanente	%	%O s/Cred.
PARTIDA	Inc.Reman.	RC Pend.+ N D	A Pendiente	D Pendiente	O Pendiente	P Pendiente	Reintegros	Remanente	%D s/Cred.	% RP s/O
N 61900.060102.151.	-135.000,00	0,00	0,00	0,00	0,00	0,00	0,00	0,00	0,00	0,00
Aportación municipal Urbanización SG-T-I-I	0,00	0,00	0,00	0,00	0,00	0,00	0,00	0,00	0,00	0,00
N 61900.060102.452.	0,00	564.795,12	0,00	0,00	0,00	0,00	0,00	564.795,12	100,00	0,00
Programa actuaciones financiado con mejora 2007	564.795,12	0,00	0,00	0,00	0,00	0,00	0,00	564.795,12	0,00	0,00
N 61900.130701.171.2013001	0,00	158.276,70	158.276,70	0,00	0,00	0,00	158.276,70	0,00	0,00	100,00
PFEA-01-13 "Obras mejora Parq Jurado Lorca y Jardi	158.276,70	0,00	0,00	0,00	0,00	0,00	0,00	0,00	100,00	0,00
N 61901.060102.151.	0,00	421,71	0,00	0,00	0,00	0,00	0,00	421,71	100,00	0,00
Construcción y mejora rotonda Chilches con N-340	421,71	0,00	0,00	0,00	0,00	0,00	0,00	421,71	0,00	0,00
N 61901.060102.151.2014001	125.387,32	125.387,32	9.770,84	9.770,84	9.770,84	9.770,84	9.770,84	0,00	0,00	7,79
PFEA-03-14 "Limpieza y vallado parcelas municipale	0,00	115.616,48	0,00	0,00	0,00	0,00	0,00	115.616,48	7,79	100,00
N 61901.060102.342.2012001	0,00	3.510,83	0,00	0,00	0,00	0,00	0,00	3.510,83	100,00	0,00
PFEA-08-12 Intervención Instalaciones deportivas	3.510,83	0,00	0,00	0,00	0,00	0,00	0,00	3.510,83	0,00	0,00
N 61901.060102.342.2014001	66.866,85	66.866,85	4.425,57	4.425,57	4.425,57	4.425,57	4.425,57	0,00	0,00	6,62
PFEA-01-14 "Construcción de asos y pav.C.F.Juan A	0,00	62.441,28	0,00	0,00	0,00	0,00	0,00	62.441,28	6,62	100,00
N 61901.130701.171.2014001	158.463,00	158.463,00	14.335,69	14.335,69	14.335,69	14.335,69	14.335,69	0,00	0,00	9,05
PFEA-04-14 "Obras mejora zonas verdes y jardineria	0,00	144.127,31	0,00	0,00	0,00	0,00	0,00	144.127,31	9,05	100,00
N 61901.130901.454.2013001	0,00	158.276,70	158.276,70	0,00	0,00	0,00	158.276,70	0,00	0,00	100,00
PFEA-02-13 "Mejora Caminos Rurales T.M. de V.M.	158.276,70	0,00	0,00	0,00	0,00	0,00	0,00	0,00	0,00	100,00
N 61901.130901.454.2014001	158.463,00	158.463,00	14.508,92	14.508,92	14.508,92	14.508,92	14.508,92	0,00	0,00	9,16
PFEA-05-14 "Mejora Caminos Rurales T.M. de V.M.	0,00	143.954,08	0,00	0,00	0,00	0,00	0,00	143.954,08	9,16	100,00
N 61902.060102.151.	0,00	200,32	0,00	0,00	0,00	0,00	0,00	200,32	100,00	0,00
Mejora medioambiental entorno Torre Chilches	200,32	0,00	0,00	0,00	0,00	0,00	0,00	200,32	0,00	0,00
N 61902.060102.155.	0,00	212,63	0,00	0,00	0,00	0,00	0,00	212,63	100,00	0,00
Mejora accesibilidad c/ La Carrera (2ª Fase)	212,63	0,00	0,00	0,00	0,00	0,00	0,00	212,63	0,00	0,00
N 61902.060102.164.2013001	0,00	146.353,40	146.353,40	0,00	0,00	0,00	146.353,40	0,00	0,00	100,00
PFEA-04-13 "Repar.Instalac.Deportivas.Plan de pint	146.353,40	0,00	0,00	0,00	0,00	0,00	0,00	0,00	0,00	100,00
N 61902.060102.165.	20.000,00	40.000,00	9.858,53	9.858,53	9.858,53	3.052,35	3.052,35	141,47	0,35	24,65
Diversas obras de infraestructura en alumbrado	0,00	30.000,00	0,00	0,00	6.806,18	0,00	0,00	30.141,47	24,65	30,96
N 61902.060102.342.2014001	183.192,30	183.192,30	17.518,43	17.518,43	17.518,43	17.518,43	17.518,43	0,00	0,00	9,56
PFEA-02-14 "Paviment y acerado pabellón polid.Salv	0,00	165.673,87	0,00	0,00	0,00	0,00	0,00	165.673,87	9,56	100,00
N 61902.130701.171.	0,00	2.191,37	0,00	0,00	0,00	0,00	0,00	2.191,37	100,00	0,00
Mejora de parques y jardienes (Plan Provincial)	2.191,37	0,00	0,00	0,00	0,00	0,00	0,00	2.191,37	0,00	0,00
N 61903.060102.155.	-163.837,31	231.742,70	209.893,74	209.893,74	145.553,54	69.575,00	69.575,00	0,00	0,00	62,81
PPOS 2012	193.826,00	21.848,96	0,00	64.340,20	75.978,54	0,00	0,00	86.189,16	90,57	47,80

Ayuntamiento de Vélez Málaga - 2014

Estado de Situación del Presupuesto de Gastos 31/12/2014

R/C	Economía	C. Org.	C. Prog.	Espec	Inicial	Modificac.	Actual	A	D	O	P	RP	Saldo	%	%
PARTIDA					Inc Reman.	RC Pend + N D	A Pendiente	D Pendiente	O Pendiente	P Pendiente	Reintegros	Remanente	% D s/ Cred.	% RP s/O	
N 61903	060102.165				0,00	0,00	3.789,76	0,00	0,00	0,00	0,00	0,00	3.789,76	100,00	0,00
Diversas obras de infraestructura en alumbrado							3.789,76	0,00	0,00	0,00	0,00	0,00	3.789,76	0,00	0,00
N 61904	060102.151.				0,00	0,00	273,33	0,00	0,00	0,00	0,00	0,00	273,33	100,00	0,00
Acond. zonas libres parques infantiles Triana, T.M							273,33	0,00	0,00	0,00	0,00	0,00	273,33	0,00	0,00
N 61904	060102.155.				0,00	0,00	350,82	0,00	0,00	0,00	0,00	0,00	350,82	100,00	0,00
Mano de obra PFEA 2009							350,82	0,00	0,00	0,00	0,00	0,00	350,82	0,00	0,00
N 61905	060102.151.				0,00	0,00	442.108,89	425.165,06	425.165,06	395.650,74	395.650,74	395.650,74	16.061,96	3,63	89,49
Plan Director Fortaleza							442.108,89	0,00	29.514,32	0,00	0,00	0,00	46.458,15	96,17	100,00
N 61905	060102.155.				0,00	0,00	11.262,44	0,00	0,00	0,00	0,00	0,00	11.262,44	100,00	0,00
PPOS 2013							11.262,44	0,00	0,00	0,00	0,00	0,00	11.262,44	0,00	0,00
N 61905	130701.171.				0,00	0,00	120.000,00	0,00	0,00	0,00	0,00	0,00	120.000,00	0,00	0,00
Remodelación Parque Jurado Lorca							120.000,00	0,00	0,00	0,00	0,00	0,00	120.000,00	0,00	0,00
N 61906	060102.151.				0,00	0,00	148,81	0,00	0,00	0,00	0,00	0,00	148,81	100,00	0,00
Mejora accesibilidad c/ La Carrera (1ª Fase)							148,81	0,00	0,00	0,00	0,00	0,00	148,81	0,00	0,00
N 61906	060102.155.				0,00	0,00	3.917,02	0,00	0,00	0,00	0,00	0,00	3.917,02	100,00	0,00
PFEA-2007							3.917,02	0,00	0,00	0,00	0,00	0,00	3.917,02	0,00	0,00
N 61906	060102.171.				0,00	0,00	1.747.572,52	1.747.572,52	1.747.572,52	1.747.572,51	1.747.572,51	1.747.572,51	0,00	0,00	100,00
Jardin botanico El Cerro							1.747.572,52	0,00	0,01	0,00	0,00	0,00	0,01	100,00	100,00
N 61908	060102.155.				0,00	0,00	39.720,01	0,00	0,00	0,00	0,00	0,00	39.720,01	100,00	0,00
Reurb. Avda. Andalucía, c/ Princesa en T. del Mar							39.720,01	0,00	0,00	0,00	0,00	0,00	39.720,01	0,00	0,00
N 61909	060102.155.				0,00	0,00	849,99	0,00	0,00	0,00	0,00	0,00	849,99	100,00	0,00
Renov. pavimentos y serv. urb. Cañaveral de T. Mar							849,99	0,00	0,00	0,00	0,00	0,00	849,99	0,00	0,00
N 61911	130701.171.				1.000,00	294.735,83	295.735,83	146.886,93	146.886,93	146.886,93	69.165,36	69.165,36	15.981,61	5,40	49,67
Actuaciones para mejora en parques y jardines							294.735,83	0,00	0,00	77.721,57	0,00	0,00	148.848,90	49,67	47,09
N 61912	060102.155.				0,00	0,00	3.253,80	0,00	0,00	0,00	0,00	0,00	3.253,80	100,00	0,00
Adec. y ornamentación rotondas V-M por Cno. Málaga							3.253,80	0,00	0,00	0,00	0,00	0,00	3.253,80	0,00	0,00
N 61913	060102.155.				0,00	0,00	372,96	0,00	0,00	0,00	0,00	0,00	372,96	100,00	0,00
Acondicionamiento y mejoras en vías públicas							372,96	0,00	0,00	0,00	0,00	0,00	372,96	0,00	0,00
N 61914	060102.155.				0,00	0,00	13.759,47	0,00	0,00	0,00	0,00	0,00	13.759,47	100,00	0,00
PPOS 2009							13.759,47	0,00	0,00	0,00	0,00	0,00	13.759,47	0,00	0,00
N 61915	060102.155.2012001				0,00	0,00	4.012,64	0,00	0,00	0,00	0,00	0,00	4.012,64	100,00	0,00
PFEA-02-12 Reurb. de C/Cristo del Cerro							4.012,64	0,00	0,00	0,00	0,00	0,00	4.012,64	0,00	0,00
N 61915	060102.454.				0,00	0,00	57.705,81	0,00	0,00	0,00	0,00	0,00	57.705,81	100,00	0,00
Acondicionamiento de caminos rurales							57.705,81	0,00	0,00	0,00	0,00	0,00	57.705,81	0,00	0,00

Ayuntamiento de Vélez Málaga - 2014

Estado de Situación del Presupuesto de Gastos 31/12/2014

R.C. Económ. C. Org. C. Prog. Espec	Inicial	Modificac. Inc.Reman.	Actual RC.Pend.+ N D	A Pendiente	D Pendiente	O Pendiente	P Pendiente	RP Reintegros	Saldo Remanente	% D s/Cred.	% O s/Cred.
PARTIDA				A Pendiente	D Pendiente	O Pendiente	P Pendiente	RP Reintegros	Remanente	%	% RP s/O
N 61916.060102.151.	0,00	0,00	114.707,00	0,00	0,00	0,00	0,00	0,00	114.707,00	100,00	0,00
Centro Comercial Abierto		114.707,00	0,00	0,00	0,00	0,00	0,00	0,00	114.707,00	0,00	0,00
N 61916.060102.155.	0,00	0,00	346,08	0,00	0,00	0,00	0,00	0,00	346,08	100,00	0,00
Carretera Valle-Niza (paralela Arroyo Martín)		346,08	0,00	0,00	0,00	0,00	0,00	0,00	346,08	0,00	0,00
N 61916.060102.454.	0,00	0,00	41.007,34	0,00	0,00	0,00	0,00	0,00	41.007,34	100,00	0,00
Mejora Camino de los Pepones 2ª Fase		41.007,34	0,00	0,00	0,00	0,00	0,00	0,00	41.007,34	0,00	0,00
N 61916.130901.454.	0,00	0,00	42.773,38	0,00	0,00	0,00	0,00	0,00	42.773,38	100,00	0,00
Acondicionamiento caminos rurales		42.773,38	0,00	0,00	0,00	0,00	0,00	0,00	42.773,38	0,00	0,00
N 61917.060102.155.	0,00	0,00	281,43	0,00	0,00	0,00	0,00	0,00	281,43	100,00	0,00
Adecuación y mejora acceso núcleo Zorrillas		281,43	0,00	0,00	0,00	0,00	0,00	0,00	281,43	0,00	0,00
N 61918.060102.155.2014001	0,00	125.387,32	125.387,32	10.080,05	10.080,05	10.080,05	10.080,05	10.080,05	0,00	0,00	8,04
PFEA-06-14 "Obras de renovación de pav.urbanos V.M		0,00	115.307,27	0,00	0,00	0,00	0,00	0,00	115.307,27	8,04	100,00
N 61919.060102.151.	0,00	0,00	34.028,48	34.028,48	34.028,48	32.650,36	32.650,36	32.650,36	0,00	0,00	95,95
Remodelación Plaza Plazamar		34.028,48	0,00	0,00	1.378,12	0,00	0,00	0,00	1.378,12	100,00	100,00
N 61919.060102.155.2014001	0,00	128.511,22	128.511,22	12.449,11	12.449,11	12.449,11	12.449,11	12.449,11	0,00	0,00	9,69
PFEA-09-14 "Mejora de accesibilidad peatonal en vi		0,00	116.062,11	0,00	0,00	0,00	0,00	0,00	116.062,11	9,69	100,00
N 61920.060102.155.2014001	0,00	112.843,80	112.843,80	10.080,07	10.080,07	10.080,07	10.080,07	10.080,07	0,00	0,00	8,93
PFEA-07-14 "Obras de renov. de pav.urbanos pedanía		0,00	102.763,73	0,00	0,00	0,00	0,00	0,00	102.763,73	8,93	100,00
N 61921.060102.151.	0,00	0,00	12,62	0,00	0,00	0,00	0,00	0,00	12,62	100,00	0,00
Renov. red alcantarillado de c/ Levante en T.M.		12,62	0,00	0,00	0,00	0,00	0,00	0,00	12,62	0,00	0,00
N 61927.060102.155.	339.486,76	2.752.936,01	3.092.422,77	1.261.554,56	1.261.554,56	753.996,58	247.746,29	247.746,29	507.186,73	16,40	24,38
Acondic. y mejora vías públicas e infraestructuras		0,00	1.323.681,48	0,00	507.557,98	506.250,29	0,00	0,00	2.338.426,19	40,80	32,86
N 61928.060102.155.	0,00	0,00	105,54	0,00	0,00	0,00	0,00	0,00	105,54	100,00	0,00
Renov. pavimento uso peatonal c/ San José en T.M.		105,54	0,00	0,00	0,00	0,00	0,00	0,00	105,54	0,00	0,00
N 61929.060102.155.	201.000,00	0,00	201.000,00	0,00	0,00	0,00	0,00	0,00	0,00	0,00	0,00
Acond y mejora vías públicas infr. Tenen Occidental		0,00	201.000,00	0,00	0,00	0,00	0,00	0,00	201.000,00	0,00	0,00
N 61930.060102.155.	0,00	0,00	8,28	0,00	0,00	0,00	0,00	0,00	8,28	100,00	0,00
Reparación bérma N-340a entre Mezquitilla y Lagos		8,28	0,00	0,00	0,00	0,00	0,00	0,00	8,28	0,00	0,00
N 61935.060102.155.	0,00	0,00	3,44	0,00	0,00	0,00	0,00	0,00	3,44	100,00	0,00
Mejora acerado en c/ Baeza y otras en Vélez-Málaga		3,44	0,00	0,00	0,00	0,00	0,00	0,00	3,44	0,00	0,00
N 61936.060102.155.	0,00	0,00	45,18	0,00	0,00	0,00	0,00	0,00	45,18	100,00	0,00
Mejora acerado y serv. c/ Capuchinos y Hospitalico		45,18	0,00	0,00	0,00	0,00	0,00	0,00	45,18	0,00	0,00
N 61937.060102.155.	0,00	0,00	554,71	0,00	0,00	0,00	0,00	0,00	554,71	100,00	0,00
Mejora Infraestr. viaria Urb. Molino Vélasco V.M.		554,71	0,00	0,00	0,00	0,00	0,00	0,00	554,71	0,00	0,00

Ayuntamiento de Vélez Málaga - 2014

Estado de Situación del Presupuesto de Gastos 31/12/2014

R.C. Económ. C. Org. C. Prog. Espec	Inicial	Modificac. Inc Reman.	Actual RC Pend + N D	A Pendiente	D Pendiente	O Pendiente	P Pendiente	RP Reintegros	Saldo Remanente	% A/D s/Cred.	% O s/Cred. RP s/O
PARTIDA											
N 61938.060102.155.	0,00	0,00	6,51	0,00	0,00	0,00	0,00	0,00	6,51	100,00	0,00
Reurbanización c/ Pancho López en Vélez-Málaga		6,51	0,00	0,00	0,00	0,00	0,00	0,00	6,51	0,00	0,00
N 61939.060102.155.	0,00	0,00	0,81	0,00	0,00	0,00	0,00	0,00	0,81	100,00	0,00
PFEA 2010: Gasto de Materiales		0,81	0,00	0,00	0,00	0,00	0,00	0,00	0,81	0,00	0,00
N 61940.060102.151.	0,00	100,00	563.421,32	512.713,38	512.713,38	512.713,37	167.616,97	167.616,97	0,00	0,00	91,00
Obras de mejora N-340 tramo Mezquitarra-Lagos		563.321,32	50.707,94	0,00	0,01	345.096,40	0,00	0,00	50.707,95	91,00	32,69
N 61941.060102.151.	0,00	0,00	25.548,72	0,00	0,00	0,00	0,00	0,00	25.548,72	100,00	0,00
Planes Provinciales Obras y Servicios 2010		25.548,72	0,00	0,00	0,00	0,00	0,00	0,00	25.548,72	0,00	0,00
N 61941.060102.155.	0,00	0,00	187,83	0,00	0,00	0,00	0,00	0,00	187,83	100,00	0,00
Obras urbaniz. Avda. Andalucía en T.M. 2ª Fase		187,83	0,00	0,00	0,00	0,00	0,00	0,00	187,83	0,00	0,00
N 61942.060102.155.	0,00	0,00	10.921,02	0,00	0,00	0,00	0,00	0,00	10.921,02	100,00	0,00
Planes Provinciales Obras y Servicios 2011		10.921,02	0,00	0,00	0,00	0,00	0,00	0,00	10.921,02	0,00	0,00
N 61943.060102.155.	712.664,96	0,00	712.664,96	0,00	0,00	0,00	0,00	0,00	0,00	0,00	0,00
Acond y mejora vías públicas infraestruct (f.e.a)		0,00	712.664,96	0,00	0,00	0,00	0,00	0,00	712.664,96	0,00	0,00
N 61945.060102.155.	50.000,00	-50.000,00	0,00	0,00	0,00	0,00	0,00	0,00	0,00	0,00	0,00
Campaña refuerzo de calzada		0,00	0,00	0,00	0,00	0,00	0,00	0,00	0,00	0,00	0,00
N 61950.060102.155.	0,00	0,00	15.313,65	0,00	0,00	0,00	0,00	0,00	15.313,65	100,00	0,00
Paseo Marítimo Torre del Mar		15.313,65	0,00	0,00	0,00	0,00	0,00	0,00	15.313,65	0,00	0,00
N 61952.060102.155.	1.653.218,17	0,00	1.653.218,17	0,00	0,00	0,00	0,00	0,00	0,00	0,00	0,00
Desdoblamiento Camino de Torrox		0,00	1.653.218,17	0,00	0,00	0,00	0,00	0,00	1.653.218,17	0,00	0,00
N 61953.060102.155.	0,00	0,00	498.911,14	454.009,15	454.009,15	151.700,95	38.866,63	38.866,63	0,00	0,00	30,41
Pedonalización Tramo Sur C\ del Mar (Torre del Ma		498.911,14	44.901,99	0,00	302.308,20	112.834,32	0,00	0,00	347.210,19	91,00	25,62
N 61956.060102.155.	105.000,00	0,00	105.000,00	0,00	0,00	0,00	0,00	0,00	0,00	0,00	0,00
Mano de obra PFEA 2014		0,00	105.000,00	0,00	0,00	0,00	0,00	0,00	105.000,00	0,00	0,00
N 61957.060102.155.	285.000,00	0,00	285.000,00	0,00	0,00	0,00	0,00	0,00	0,00	0,00	0,00
Reurbanización Calle Princesa Torre del Mar		0,00	285.000,00	0,00	0,00	0,00	0,00	0,00	285.000,00	0,00	0,00
N 61958.060102.155.	164.000,00	-164.000,00	0,00	0,00	0,00	0,00	0,00	0,00	0,00	0,00	0,00
Mejora Calle Pilar San Roque		0,00	0,00	0,00	0,00	0,00	0,00	0,00	0,00	0,00	0,00
N 61959.060102.155.	250.000,00	-250.000,00	0,00	0,00	0,00	0,00	0,00	0,00	0,00	0,00	0,00
Pedonalización Calle Saladero Viejo		0,00	0,00	0,00	0,00	0,00	0,00	0,00	0,00	0,00	0,00
N 61965.060102.342.	0,00	0,00	970,27	0,00	0,00	0,00	0,00	0,00	970,27	100,00	0,00
Reparación ceramiento Polid. Fdo. Ruiz Hierro		970,27	0,00	0,00	0,00	0,00	0,00	0,00	970,27	0,00	0,00
N 61968.060102.155.	0,00	0,00	449,12	0,00	0,00	0,00	0,00	0,00	449,12	100,00	0,00
Mejoras infr. en sectores SUP CH-3 y CH-4 Chilches		449,12	0,00	0,00	0,00	0,00	0,00	0,00	449,12	0,00	0,00

Ayuntamiento de Vélez Málaga - 2014

Estado de Situación del Presupuesto de Gastos 31/12/2014

R.C. Económ. C. Org. C. Prog. Espec	Modificac.	Actual	A	D	O	P	RP	Saldo	%	% O s/Cred.
PARTIDA	Inc. Reman.	RC. Pend. + N D	A Pendiente	D Pendiente	O Pendiente	P Pendiente	Reintegros	Remanente	% D s/Cred.	% RP s/O
N 61969.060102.155.	0,00	583,11	0,00	0,00	0,00	0,00	0,00	583,11	100,00	0,00
Mejora camino rural Los Zorretes 2ª Fase	583,11	0,00	0,00	0,00	0,00	0,00	0,00	583,11	0,00	0,00
N 61971.060102.155.	0,00	7.049,52	0,00	0,00	0,00	0,00	0,00	7.049,52	100,00	0,00
PPOS 2008: c/ Portería del Carmen y c/ Los Moros	7.049,52	0,00	0,00	0,00	0,00	0,00	0,00	7.049,52	0,00	0,00
N 61973.060102.155.	0,00	124,56	0,00	0,00	0,00	0,00	0,00	124,56	100,00	0,00
Terminación acerado / Central en los Puertas	124,56	0,00	0,00	0,00	0,00	0,00	0,00	124,56	0,00	0,00
N 61974.060102.155.	0,00	3.494,36	0,00	0,00	0,00	0,00	0,00	3.494,36	100,00	0,00
Urbanización zona baja de la UE VM-25	3.494,36	0,00	0,00	0,00	0,00	0,00	0,00	3.494,36	0,00	0,00
N 61975.060102.155.2013001	0,00	124.137,00	124.137,00	124.137,00	124.137,00	124.060,07	124.060,07	0,00	0,00	100,00
PPEA-06-13 "Reurb.C/Cofrade Juan Acosta y Pesebre"	124.137,00	0,00	0,00	0,00	76,93	0,00	0,00	0,00	100,00	99,94
N 61976.060102.155.2013001	0,00	136.746,65	136.746,65	136.746,65	136.746,65	136.746,65	136.746,65	0,00	0,00	100,00
PPEA-07-13 "Reurb.C/Carril en Chilches"	136.746,65	0,00	0,00	0,00	0,00	0,00	0,00	0,00	100,00	100,00
N 61977.060102.155.2013001	0,00	180.574,96	180.574,95	180.574,95	180.574,95	180.574,95	180.574,95	0,00	0,00	100,00
PPEA-08-13 "Reposic.de aceras y servicios Yucas"	180.574,96	0,01	0,00	0,00	0,00	0,00	0,00	0,01	100,00	100,00
N 61978.060102.155.2013001	0,00	106.847,86	106.847,83	106.847,83	106.847,83	106.847,83	106.847,83	0,00	0,00	100,00
PPEA-10-13 "Reposic.pavimentos y servicios viales"	106.847,86	0,03	0,00	0,00	0,00	0,00	0,00	0,03	100,00	100,00
N 61979.060102.155.2013001	0,00	63.263,53	61.362,23	61.362,23	61.362,23	61.362,23	61.362,23	0,00	0,00	96,99
PPEA-11-13 "Paviment.exterior de Nave creación Emp	63.263,53	1.901,30	0,00	0,00	0,00	0,00	0,00	1.901,30	96,99	100,00
N 61979.060102.155.2014001	0,00	71.970,08	8.266,69	8.266,69	8.266,69	8.266,69	8.266,69	0,00	0,00	11,49
PPEA-11-14 "Pavimentación Exterior Nave Creación	71.970,08	63.703,39	0,00	0,00	0,00	0,00	0,00	63.703,39	11,49	100,00
Total Económico 619 :	4.238.123,90	13.203.631,79	5.975.693,18	5.975.693,18	5.070.594,34	3.945.830,11	3.945.830,11	1.514.615,09	11,47	38,40
		5.713.323,52	0,00	905.098,84	1.124.764,23	0,00	0,00	8.133.037,45	45,26	77,82
Total Art. 61 :	4.238.123,90	13.203.631,79	5.975.693,18	5.975.693,18	5.070.594,34	3.945.830,11	3.945.830,11	1.514.615,09	11,47	38,40
		5.713.323,52	0,00	905.098,84	1.124.764,23	0,00	0,00	8.133.037,45	45,26	77,82
N 62200.060102.231.	0,00	14.190,11	0,00	0,00	0,00	0,00	0,00	14.190,11	100,00	0,00
Adaptac. edificio atención personas con Alzheimer	14.190,11	0,00	0,00	0,00	0,00	0,00	0,00	14.190,11	0,00	0,00
N 62200.060102.333.	0,00	55.955,21	0,00	0,00	0,00	0,00	0,00	55.955,21	100,00	0,00
Museo de Arte Contemporáneo	55.955,21	0,00	0,00	0,00	0,00	0,00	0,00	55.955,21	0,00	0,00
N 62200.070101.132.	100.000,00	100.000,00	0,00	0,00	0,00	0,00	0,00	100.000,00	100,00	0,00
Renovación de las instalaciones de Policía Local	100.000,00	0,00	0,00	0,00	0,00	0,00	0,00	100.000,00	0,00	0,00
N 62200.120101.232.	0,00	1.088.000,00	957.350,67	957.350,67	957.350,67	957.350,67	957.350,67	0,00	0,00	87,99
Creación Vivero de empresas	1.088.000,00	130.649,33	0,00	0,00	0,00	0,00	0,00	130.649,33	87,99	100,00

Ayuntamiento de Vélez Málaga - 2014

Estado de Situación del Presupuesto de Gastos 31/12/2014

R	C. Económ.	C. Org.	C. Prog.	Espec	Partida	Inicial	Modificac. Inc Reman.	Actual RC Pend.+ N D	A A Pendiente	D D Pendiente	O O Pendiente	P P Pendiente	RP Reintegros	Saldo Remanente	% D s/ Cred.	% O s/ Cred.
N	62200	120101	241.			0,00	0,00	123.856,42	123.856,42	123.856,42	123.856,41	123.856,41	123.856,41	0,00	0,00	100,00
					Construcción Centro Prestación Servicios de Empleo		123.856,42	0,00	0,00	0,01	0,00	0,00	0,00	0,01	100,00	100,00
N	62201	.060102	164.2013001			0,00	0,00	127.233,45	127.233,45	127.233,45	127.233,45	127.233,45	127.233,45	0,00	0,00	100,00
					PFEA-03-13 "Interv. Edif Municipales: Pintura Cement		127.233,45	0,00	0,00	0,00	0,00	0,00	0,00	0,00	100,00	100,00
N	62201	.060102	231.			0,00	0,00	163.775,30	163.775,30	163.775,30	163.775,30	163.775,30	163.775,30	0,00	0,00	100,00
					Edif. de uso social en equipamiento El Romeral		163.775,30	0,00	0,00	0,00	0,00	0,00	0,00	163.775,30	0,00	0,00
N	62201	.060102	320.2013001			0,00	0,00	50.299,25	49.661,93	49.661,93	49.661,93	49.661,93	49.661,93	0,00	0,00	98,73
					PFEA-05-13 "Repar. Colegios Públicos del Municipio"		50.299,25	637,32	0,00	0,00	0,00	0,00	637,32	637,32	98,73	100,00
N	62201	.060102	333.			0,00	0,00	29.397,98	29.397,98	29.397,98	29.397,98	29.397,98	29.397,98	0,00	0,00	100,00
					Construcción centro de arte contemporáneo		29.397,98	0,00	0,00	0,00	0,00	0,00	0,00	29.397,98	0,00	0,00
N	62201	.060102	920.			350.000,00	306.736,40	656.736,40	61.560,94	61.560,94	61.560,94	18.446,35	18.446,35	142.960,49	21,77	9,37
					Actuaciones de mejora en edificios municipales		306.736,40	452.214,97	0,00	0,00	43.114,59	0,00	0,00	595.175,46	9,37	29,96
N	62201	.060201	432.			0,00	0,00	342,88	0,00	0,00	0,00	0,00	0,00	342,88	100,00	0,00
					Edif. usos múltiples (Pol. Industrial La Pañoleta)		342,88	0,00	0,00	0,00	0,00	0,00	0,00	342,88	0,00	0,00
N	62201	.080501	321.			100.000,00	0,00	600.000,00	0,00	0,00	0,00	0,00	0,00	500.000,00	83,33	0,00
					Construcción Escuela Infantil Benazarafé		0,00	100.000,00	0,00	0,00	0,00	0,00	0,00	600.000,00	0,00	0,00
N	62201	.110101	342.			1.000,00	114.030,31	115.030,31	28.969,25	28.969,25	28.969,25	4.192,05	4.192,05	1.814,22	1,58	25,18
					Instalaciones deportivas		0,00	84.246,84	0,00	0,00	24.777,20	0,00	0,00	86.061,06	25,18	14,47
N	62201	.150301	321.			0,00	0,00	50,00	0,00	0,00	0,00	0,00	0,00	50,00	100,00	0,00
					Adapt. locales para Guardería Mpal. en Torre M.		50,00	0,00	0,00	0,00	0,00	0,00	0,00	50,00	0,00	0,00
N	62202	.060102	151.			0,00	0,00	23,56	0,00	0,00	0,00	0,00	0,00	23,56	100,00	0,00
					Const. edif. Almacén asociaciones vecinales V.M.		23,56	0,00	0,00	0,00	0,00	0,00	0,00	23,56	0,00	0,00
N	62202	.060102	342.			0,00	0,00	8.381,60	0,00	0,00	0,00	0,00	0,00	8.381,60	100,00	0,00
					Remod. Integral Estadio Vivar Tellez, 2ª Fase		8.381,60	0,00	0,00	0,00	0,00	0,00	0,00	8.381,60	0,00	0,00
N	62202	.080501	321.			100.000,00	-100.000,00	500.000,00	0,00	0,00	0,00	0,00	0,00	500.000,00	100,00	0,00
					Construcción Escuela Infantil Caleta de Vélez		-100.000,00	500.000,00	0,00	0,00	0,00	0,00	0,00	500.000,00	0,00	0,00
N	62202	.080501	422.			0,00	0,00	40.210,93	0,00	0,00	0,00	0,00	0,00	40.210,93	100,00	0,00
					Guardería en zona norte de Vélez-Málaga		40.210,93	0,00	0,00	0,00	0,00	0,00	0,00	40.210,93	0,00	0,00
N	62202	.130102	164.			60.000,00	80.000,00	140.000,00	1.260,34	1.260,34	1.260,34	1.260,34	1.260,34	78.739,66	56,24	0,90
					Actuaciones en cementerios		60.000,00	80.000,00	0,00	0,00	0,00	0,00	0,00	138.739,66	0,90	100,00
N	62202	.130301	431.			0,00	0,00	143,78	0,00	0,00	0,00	0,00	0,00	143,78	100,00	0,00
					Reh. inst. interiores mercado mpal. minoristas T.M		143,78	0,00	0,00	0,00	0,00	0,00	0,00	143,78	0,00	0,00
N	62202	.150101	333.			0,00	0,00	9.825,18	0,00	0,00	0,00	0,00	0,00	9.825,18	100,00	0,00
					Museo Cofradías Semana Santa en Santa María		9.825,18	0,00	0,00	0,00	0,00	0,00	0,00	9.825,18	0,00	0,00

Ayuntamiento de Vélez Málaga - 2014

Estado de Situación del Presupuesto de Gastos 31/12/2014

R.C. Económ. C. Org. C. Prog. Espec	Modificac.	Actual	A	D	O	P	RP	Saldo	%	%O s/Cred.	% RP s/O
PARTIDA	Inc.Reman.	RC.Pend.+ND	A Pendiente	D Pendiente	O Pendiente	P Pendiente	Reintegros	Remanente	%D s/Cred.		
N 62203.060102.151.	0,00	440,26	0,00	0,00	0,00	0,00	0,00	440,26	100,00	0,00	0,00
Mejora accesos Edif. Mpal. para OALDIN-La Pañoleta	440,26	0,00	0,00	0,00	0,00	0,00	0,00	440,26	0,00	0,00	0,00
N 62203.060102.320.2012001	0,00	1.645,98	0,00	0,00	0,00	0,00	0,00	1.645,98	100,00	0,00	0,00
PFEA-07-12 Intervención edif. municipales	1.645,98	0,00	0,00	0,00	0,00	0,00	0,00	1.645,98	0,00	0,00	0,00
N 62203.060102.333.	0,00	1.200.000,00	0,00	0,00	0,00	0,00	0,00	1.200.000,00	100,00	0,00	0,00
Intervención en el Teatro Lope de Vega	0,00	0,00	0,00	0,00	0,00	0,00	0,00	1.200.000,00	0,00	0,00	0,00
N 62204.060102.231.	0,00	119.179,41	0,00	0,00	0,00	0,00	0,00	119.179,41	100,00	0,00	0,00
Construcción Edif. Usos Múltiples en Benajárfes	119.179,41	0,00	0,00	0,00	0,00	0,00	0,00	119.179,41	0,00	0,00	0,00
N 62204.060102.342.	0,00	424,83	0,00	0,00	0,00	0,00	0,00	424,83	100,00	0,00	0,00
Remod. integral Estadio Viver Téllez Fase II y III	424,83	0,00	0,00	0,00	0,00	0,00	0,00	424,83	0,00	0,00	0,00
N 62204.060201.231.	0,00	2.600,06	0,00	0,00	0,00	0,00	0,00	2.600,06	100,00	0,00	0,00
Rehabilitación del Café Teatro en Triana	2.600,06	0,00	0,00	0,00	0,00	0,00	0,00	2.600,06	0,00	0,00	0,00
N 62205.060102.320.	0,00	2.644,10	0,00	0,00	0,00	0,00	0,00	2.644,10	100,00	0,00	0,00
Renov. inst. eléctrica C.P. Andalucía en Vélez-M.	2.644,10	0,00	0,00	0,00	0,00	0,00	0,00	2.644,10	0,00	0,00	0,00
N 62205.060102.342.2014001	0,00	66.866,85	5.610,09	5.610,09	5.610,09	5.610,09	5.610,09	61.256,76	0,00	0,00	8,39
PFEA-10-14 "Reparaciones en colegios públicos 2014	0,00	61.256,76	0,00	0,00	0,00	0,00	0,00	61.256,76	8,39	100,00	0,00
N 62205.150301.321.	0,00	362,35	362,00	362,00	362,00	362,00	362,00	0,35	0,10	99,90	0,00
Subv. Equipamiento Guardia Municipal	362,35	0,00	0,00	0,00	0,00	0,00	0,00	0,35	99,90	100,00	0,00
N 62206.060102.231.	0,00	1.368,62	0,00	0,00	0,00	0,00	0,00	1.368,62	100,00	0,00	0,00
Construcción Edif. Usos Múltiples en Almayate	1.368,62	0,00	0,00	0,00	0,00	0,00	0,00	1.368,62	0,00	0,00	0,00
N 62206.060102.320.	0,00	967,91	0,00	0,00	0,00	0,00	0,00	967,91	100,00	0,00	0,00
Renov. inst. eléctrica C.P. Custodio Puga de T.M.	967,91	0,00	0,00	0,00	0,00	0,00	0,00	967,91	0,00	0,00	0,00
N 62206.060201.333.	0,00	194.324,39	142.263,55	142.263,55	142.263,55	142.263,55	142.263,55	52.060,84	26,79	73,21	0,00
Centro de Interpretación de la Axarquía	194.324,39	0,00	0,00	0,00	0,00	0,00	0,00	52.060,84	73,21	100,00	0,00
N 62207.060102.320.	0,00	722,91	0,00	0,00	0,00	0,00	0,00	722,91	100,00	0,00	0,00
Renov. inst. eléctrica C.P. Axarquía de Vélez-M.	722,91	0,00	0,00	0,00	0,00	0,00	0,00	722,91	0,00	0,00	0,00
N 62208.060102.151.	0,00	9.941,69	0,00	0,00	0,00	0,00	0,00	9.941,69	100,00	0,00	0,00
Reforma Centro de Día de Mayores de Capuchinos	9.941,69	0,00	0,00	0,00	0,00	0,00	0,00	9.941,69	0,00	0,00	0,00
N 62208.060102.320.	0,00	5.868,49	0,00	0,00	0,00	0,00	0,00	5.868,49	100,00	0,00	0,00
Renov. inst. eléctrica C.P. N. Sra. Los Remedios	5.868,49	0,00	0,00	0,00	0,00	0,00	0,00	5.868,49	0,00	0,00	0,00
N 62208.060102.342.	0,00	5.867,52	0,00	0,00	0,00	0,00	0,00	5.867,52	100,00	0,00	0,00
Césped artificial campo fútbol Juan Azuaga T.M.	5.867,52	0,00	0,00	0,00	0,00	0,00	0,00	5.867,52	0,00	0,00	0,00
N 62208.150101.333.	600.000,00	0,00	0,00	0,00	0,00	0,00	0,00	0,00	0,00	0,00	0,00
Terminación obras rehab. Hospital San Juan de Dios	-600.000,00	0,00	0,00	0,00	0,00	0,00	0,00	0,00	0,00	0,00	0,00

Ayuntamiento de Vélez Málaga - 2014

Estado de Situación del Presupuesto de Gastos 31/12/2014

R	C. Económ.	C. Org.	C. Prog.	Espec	Inicial	Modificac.	Actual	A	D	O	P	RP	Saldo	%	% O s/Cred.
PARTIDA					Inc. Reman.	RC Pend.+ N D	A Pendiente	D Pendiente	O Pendiente	P Pendiente	Reinveros	Remanente	% D s/Cred.	% RP s/O	
N	62208	150101	933		0,00	1.200.000,00	1.200.000,00	0,00	0,00	0,00	0,00	0,00	1.165.433,00	97,12	0,00
				Obras Rehab Hospital S. Juan de Dios, Museo Ciudad	0,00	34.567,00	34.567,00	0,00	0,00	0,00	0,00	0,00	1.200.000,00	0,00	0,00
N	62209	060102	320		0,00	1.735,46	1.735,46	0,00	0,00	0,00	0,00	0,00	1.735,46	100,00	0,00
				Renov. inst. eléctrica C.P. Romeral y Torrejalal	1.735,46	0,00	0,00	0,00	0,00	0,00	0,00	0,00	1.735,46	0,00	0,00
N	62209	060102	342		0,00	15.940,93	15.940,93	0,00	0,00	0,00	0,00	0,00	15.940,93	100,00	0,00
				Campo de fútbol de Benajarate	0,00	0,00	0,00	0,00	0,00	0,00	0,00	0,00	15.940,93	0,00	0,00
N	62209	150101	333		255.000,00	0,00	400.000,00	397.333,33	397.333,33	397.333,33	397.097,65	397.097,65	1.333,34	0,33	99,33
				Adquisición Teatro Lope de Vega	255.000,00	145.000,00	1.333,33	0,00	0,00	235,68	0,00	0,00	2.666,67	99,33	99,94
N	62210	060102	231		0,00	0,00	18.129,54	0,00	0,00	0,00	0,00	0,00	18.129,54	100,00	0,00
				Reh. cubierta Centro Día Mayore de Torre del Mar	0,00	18.129,54	0,00	0,00	0,00	0,00	0,00	0,00	18.129,54	0,00	0,00
N	62210	060102	342		0,00	0,00	131,06	0,00	0,00	0,00	0,00	0,00	131,06	100,00	0,00
				Piscina en Cajiz	0,00	131,06	0,00	0,00	0,00	0,00	0,00	0,00	131,06	0,00	0,00
N	62210	150301	321		0,00	0,00	72.358,25	49.997,16	49.997,16	49.997,16	46.227,82	46.227,82	82,30	0,11	69,10
				Equipamiento E.I. La Fortaleza	0,00	72.358,25	22.278,79	0,00	0,00	3.769,34	0,00	0,00	22.361,09	69,10	92,46
N	62211	060102	320		0,00	0,00	2.623,26	0,00	0,00	0,00	0,00	0,00	2.623,26	100,00	0,00
				Const. centro educativo uso asociaciones vecinales	0,00	2.623,26	0,00	0,00	0,00	0,00	0,00	0,00	2.623,26	0,00	0,00
N	62211	060102	342		86.362,88	0,00	374.059,87	86.361,72	86.361,72	86.361,72	86.361,72	86.361,72	1,16	0,00	23,09
				Adapt. piscinas y zonas dep. Pol. Fdo. Ruiz Hierro	86.362,88	287.696,99	287.696,99	0,00	0,00	0,00	0,00	0,00	287.698,15	23,09	100,00
N	62212	060102	231		37.880,04	0,00	1.458.288,01	1.166.630,40	1.166.630,40	1.127.070,19	753.477,96	753.477,96	253.777,57	17,40	77,29
				Construcción Centro de Servicios Sociales Comunita	37.880,04	1.420.407,97	37.880,04	0,00	0,00	373.592,23	0,00	0,00	331.217,82	80,00	66,85
N	62212	060102	2001		0,00	0,00	3.777,18	0,00	0,00	0,00	0,00	0,00	3.777,18	100,00	0,00
				PFEA-05-12 Reparación C.P. del Municipio	0,00	3.777,18	0,00	0,00	0,00	0,00	0,00	0,00	3.777,18	0,00	0,00
N	62212	060102	342		35.103,87	0,00	35.580,07	35.103,87	35.103,87	35.103,87	35.103,87	35.103,87	476,20	1,34	98,66
				Pistas de padel y polideport parque María Zambano	35.103,87	476,20	0,00	0,00	0,00	0,00	0,00	0,00	476,20	98,66	100,00
N	62213	060102	431		339.343,66	0,00	748.430,39	748.430,39	748.430,39	651.115,06	168.246,49	168.246,49	0,00	0,00	87,00
				Adaptación Estación de autobuses a Mercado municip	339.343,66	409.086,73	0,00	0,00	0,00	482.868,57	0,00	0,00	97.315,33	100,00	25,84
N	62215	060102	342		0,00	0,00	1.046,83	0,00	0,00	0,00	0,00	0,00	1.046,83	100,00	0,00
				Mejora piscina cubierta municipal	0,00	1.046,83	0,00	0,00	0,00	0,00	0,00	0,00	1.046,83	0,00	0,00
N	62215	110101	342		23.386,61	0,00	23.386,61	23.056,39	23.056,39	23.056,39	23.056,39	23.056,39	330,22	1,41	98,59
				Terminación Piscina cubierta Torre del Mar	23.386,61	0,00	0,00	0,00	0,00	0,00	0,00	0,00	330,22	98,59	100,00
N	62215	150301	321		0,00	0,00	1.568,40	0,00	0,00	0,00	0,00	0,00	1.568,40	100,00	0,00
				Adapt. aseos módulo infantil C.P. San Faustino	0,00	1.568,40	0,00	0,00	0,00	0,00	0,00	0,00	1.568,40	0,00	0,00
N	62216	060201	342		0,00	0,00	0,74	0,00	0,00	0,00	0,00	0,00	0,74	100,00	0,00
				Reh. vestuarios instal. dep. Paseo Marítimo T.M.	0,00	0,74	0,00	0,00	0,00	0,00	0,00	0,00	0,74	0,00	0,00

Ayuntamiento de Vélez Málaga - 2014

Estado de Situación del Presupuesto de Gastos 31/12/2014

R.C. Económ. C. Org. C. Prog. Espec	Inicial	Modificac. Inc. Reman.	Actual RC. Pend.+ N D	A A Pendiente	D D Pendiente	O O Pendiente	P P Pendiente	RP Reintegros	Saldo Remanente	% %D s/Cred.	% %O s/Cred.
PARTIDA											
N 62217.060201.342.	0,00	0,00	65,08	0,00	0,00	0,00	0,00	0,00	65,08	100,00	0,00
Imper. vestuario, mejora est. Pol. Fdo. Ruiz Hierro		65,08	0,00	0,00	0,00	0,00	0,00	0,00	65,08	0,00	0,00
N 62219.110101.342.	0,00	0,00	341.913,10	282.396,41	282.396,41	282.396,41	282.396,41	282.396,41	59.516,69	17,41	82,59
Piscina Cubierta en Torre del Mar		341.913,10	0,00	0,00	0,00	0,00	0,00	0,00	59.516,69	82,59	100,00
N 62220.150301.321.	0,00	0,00	33,07	0,00	0,00	0,00	0,00	0,00	33,07	100,00	0,00
Eliminación barreras en C.P. Augusto Santiago B.		33,07	0,00	0,00	0,00	0,00	0,00	0,00	33,07	0,00	0,00
Total Económico 622 :	2.088.077,06	2.267.633,56	10.135.745,58	4.287.438,31	4.287.438,31	4.150.562,76	3.222.205,15	3.222.205,15	4.575.545,90	45,14	40,95
		5.780.034,96	1.272.761,37	0,00	136.875,55	928.357,61	0,00	637,32	5.985.182,82	42,30	77,63
N 62300.060102.155.	50.000,00	60.000,00	110.000,00	10.674,30	10.674,30	10.674,30	5.853,93	5.853,93	49.325,70	44,84	9,70
Maquinaria, instalaciones y utillaje		0,00	50.000,00	0,00	0,00	4.820,37	0,00	0,00	99.325,70	9,70	54,84
N 62302.060102.155.	0,00	0,00	3.338,72	0,00	0,00	0,00	0,00	0,00	3.338,72	100,00	0,00
Aportación municipal Soterramiento contenedores		3.338,72	0,00	0,00	0,00	0,00	0,00	0,00	3.338,72	0,00	0,00
Total Económico 623 :	50.000,00	60.000,00	113.338,72	10.674,30	10.674,30	10.674,30	5.853,93	5.853,93	52.664,42	46,47	9,42
		3.338,72	50.000,00	0,00	0,00	4.820,37	0,00	0,00	102.664,42	9,42	54,84
N 62400.070101.132.	33.599,28	0,00	33.599,28	0,00	0,00	0,00	0,00	0,00	11.830,79	35,21	0,00
Adquisición motocicletas Policía Local		0,00	21.768,49	0,00	0,00	0,00	0,00	0,00	33.599,28	0,00	0,00
Total Económico 624 :	33.599,28	0,00	33.599,28	0,00	0,00	0,00	0,00	0,00	11.830,79	35,21	0,00
		0,00	21.768,49	0,00	0,00	0,00	0,00	0,00	33.599,28	0,00	0,00
N 62500.080101.231.	0,00	3.000,00	3.000,00	3.000,00	3.000,00	3.000,00	0,00	0,00	0,00	0,00	100,00
Equipamiento y mob. Inmueble con fines sociales		0,00	0,00	0,00	0,00	3.000,00	0,00	0,00	0,00	100,00	0,00
N 62500.110101.342.	1.000,00	88.334,35	89.334,35	86.009,26	86.009,26	86.009,26	74.719,18	74.719,18	2.613,27	2,93	96,28
Equipamiento deportivo		0,00	711,82	0,00	0,00	11.290,08	0,00	0,00	3.325,09	96,28	86,87
N 62500.110301.179.	0,00	0,00	2.870,40	0,00	0,00	0,00	0,00	0,00	2.870,40	100,00	0,00
Adquisición máquina limpiadora de playas		2.870,40	0,00	0,00	0,00	0,00	0,00	0,00	2.870,40	0,00	0,00
N 62501.060102.155.	1.000,00	94.845,25	95.845,25	93.936,36	93.936,36	93.936,36	35.495,28	35.495,28	436,14	0,46	98,01
Adquisición de mobiliario urbano		0,00	1.472,75	0,00	0,00	58.441,08	0,00	0,00	1.908,89	98,01	37,79
N 62501.080501.321.	0,00	0,00	779,41	0,00	0,00	0,00	0,00	0,00	779,41	100,00	0,00
Equipamiento Escuela Infantil Virgen del Carmen		779,41	0,00	0,00	0,00	0,00	0,00	0,00	779,41	0,00	0,00
N 62501.110301.179.	0,00	0,00	25,59	0,00	0,00	0,00	0,00	0,00	25,59	100,00	0,00
Dinamización de playas 2009		25,59	0,00	0,00	0,00	0,00	0,00	0,00	25,59	0,00	0,00
N 62502.110301.179.	0,00	0,00	0,35	0,00	0,00	0,00	0,00	0,00	0,35	100,00	0,00
Dinamización de playas		0,35	0,00	0,00	0,00	0,00	0,00	0,00	0,35	0,00	0,00

Ayuntamiento de Vélez Málaga - 2014

Estado de Situación del Presupuesto de Gastos 31/12/2014

R/C	Econom. C. Org.	C. Prog.	Espec	Inicial	Modificac.	Actual	A	D	O	P	RP	Saldo	%	% O s/ Cred.
PARTIDA				Inc Reman.	RC Pend+ N D	A Pendiente	D Pendiente	O Pendiente	P Pendiente	Reintegros	Remanente	% D s/ Cred.	% R s/ O	
N	62502.150301.332.			0,00	0,00	12.555,85	0,00	0,00	0,00	0,00	0,00	12.555,85	100,00	0,00
	Lotés bibliográficos para la Biblioteca				12.555,85	0,00	0,00	0,00	0,00	0,00	0,00	12.555,85	0,00	0,00
N	62503.110301.179.			80.000,00	62.584,90	142.584,90	56.242,96	56.242,96	56.242,96	43.658,06	0,00	36.341,94	25,49	39,45
	Actuaciones para mejora en playas				0,00	50.000,00	0,00	0,00	12.584,90	0,00	0,00	86.341,94	39,45	77,62
Total Económico 625 :				82.000,00	248.764,50	346.996,10	239.188,58	239.188,58	239.188,58	153.872,52	153.872,52	55.622,95	16,03	68,93
					16.231,60	52.184,57	0,00	85.316,06	85.316,06	0,00	0,00	107.807,52	68,93	64,33
N	62600.070102.134.			0,00	0,00	1.149,10	0,00	0,00	0,00	0,00	0,00	1.149,10	100,00	0,00
	Adquisición estaciones meteorológicas autonómicas				1.149,10	0,00	0,00	0,00	0,00	0,00	0,00	1.149,10	0,00	0,00
N	62601.100101.926.			110.000,00	138.270,99	248.270,99	65.142,46	65.142,46	65.142,46	56.771,45	0,00	71.287,44	28,71	26,24
	Sistemas informáticos (material infor. y comunicac)				0,00	111.841,09	0,00	0,00	8.371,01	0,00	0,00	183.128,53	26,24	87,15
N	62604.100101.926.			0,00	0,00	1.145,27	0,00	0,00	0,00	0,00	0,00	1.145,27	100,00	0,00
	Adecuación de la Sala de Servidores				1.145,27	0,00	0,00	0,00	0,00	0,00	0,00	1.145,27	0,00	0,00
N	62605.100101.926.			0,00	0,00	26.102,85	0,00	0,00	0,00	0,00	0,00	26.102,85	100,00	0,00
	Inst. acceso inalámbricos acceso ciudadano (wifi y				26.102,85	0,00	0,00	0,00	0,00	0,00	0,00	26.102,85	0,00	0,00
N	62607.100101.926.			0,00	0,00	20,00	0,00	0,00	0,00	0,00	0,00	20,00	100,00	0,00
	Adecuación parcial a la Ley de Acceso 2010				20,00	0,00	0,00	0,00	0,00	0,00	0,00	20,00	0,00	0,00
N	62610.100101.926.			0,00	0,00	17.108,40	0,00	0,00	0,00	0,00	0,00	17.108,40	100,00	0,00
	Proyecto de Gestión Documental				17.108,40	0,00	0,00	0,00	0,00	0,00	0,00	17.108,40	0,00	0,00
N	62611.100101.926.			0,00	0,00	17.737,74	0,00	0,00	0,00	0,00	0,00	17.737,74	100,00	0,00
	Sistemas informáticos (mat. infor. y comunic.)2010				17.737,74	0,00	0,00	0,00	0,00	0,00	0,00	17.737,74	0,00	0,00
Total Económico 626 :				110.000,00	138.270,99	311.534,35	65.142,46	65.142,46	65.142,46	56.771,45	56.771,45	134.550,80	43,19	20,91
					63.263,36	111.841,09	0,00	0,00	8.371,01	0,00	0,00	246.391,89	20,91	87,15
N	62700.060102.920.			300.000,00	32.952,97	332.952,97	102.335,13	102.335,13	102.335,13	92.850,38	0,00	56.359,42	16,93	30,74
	Equipamiento y mobiliario edificios municipales				0,00	174.258,42	0,00	0,00	9.484,75	0,00	0,00	230.617,84	30,74	90,73
N	62700.120101.232.			333.333,33	30.000,00	2.247.335,15	2.044.783,59	2.044.783,59	1.087.282,57	389.675,02	0,00	-1.344.192,68	-59,81	48,38
	Prom.econ. Y social Barrio de la Villa (material)				1.884.001,82	1.546.744,24	0,00	957.501,02	697.607,55	0,00	0,00	1.160.052,58	90,99	35,84
Total Económico 627 :				633.333,33	62.952,97	2.580.288,12	2.147.118,72	2.147.118,72	1.189.617,70	482.525,40	482.525,40	-1.287.833,26	-49,91	46,10
					1.884.001,82	1.721.002,66	0,00	957.501,02	707.092,30	0,00	0,00	1.390.670,42	83,21	40,56
N	62900.010101.920.			10.000,00	4.377,61	14.377,61	863,29	863,29	863,29	0,00	0,00	3.514,32	24,44	6,00
	Otras inversiones				0,00	10.000,00	0,00	0,00	863,29	0,00	0,00	13.514,32	6,00	0,00

Ayuntamiento de Vélez Málaga - 2014

Estado de Situación del Presupuesto de Gastos 31/12/2014

R.C. Económ. C. Org. C. Prog. Espec	Inicial	Modificac. Inc. Reman.	Actual RC.Pend.+ N D	A Pendiente.	D Pendiente	O Pendiente	P Pendiente	RP Reintegros	Saldo Remanente	% %D s/Cred.	% %O s/Cred.
PARTIDA											
Total Económico 629 :	10.000,00	4.377,61	14.377,61	863,29	863,29	863,29	0,00	0,00	3.514,32	24,44	6,00
		0,00	10.000,00	0,00	0,00	863,29	0,00	0,00	13.514,32	6,00	0,00
Total Art. 62 :	3.007.009,67	2.781.999,63	13.535.879,76	6.750.425,66	6.750.425,66	5.656.049,09	3.921.228,45	3.921.228,45	3.545.895,92	26,20	41,79
		7.746.870,46	3.239.558,18	0,00	1.094.376,57	1.734.820,64	0,00	637,32	7.879.830,67	49,87	69,33
N 63200.060101.151.	0,00	0,00	62.831,85	62.471,86	62.471,86	62.471,86	62.471,86	62.471,86	359,99	0,57	99,43
Obras rehab. y urbanizac. antigua fábrica azúcar		62.831,85	0,00	0,00	0,00	0,00	0,00	0,00	359,99	99,43	100,00
Total Económico 632 :	0,00	0,00	62.831,85	62.471,86	62.471,86	62.471,86	62.471,86	62.471,86	359,99	0,57	99,43
		62.831,85	0,00	0,00	0,00	0,00	0,00	0,00	359,99	99,43	100,00
N 63500.070103.133.2014001	0,00	138.956,02	138.956,02	12.449,11	12.449,11	12.449,11	12.449,11	12.449,11	0,00	0,00	8,96
PFEA-08-14 "Señalización y balizamiento de tráfico"		0,00	126.506,91	0,00	0,00	0,00	0,00	0,00	126.506,91	8,96	100,00
N 63501.070103.133.2013001	0,00	0,00	60.979,03	60.979,03	60.979,03	60.979,03	60.979,03	60.979,03	0,00	0,00	100,00
PFEA-09-13 "Reposic.señalizac.horizontal en pedan"		60.979,03	0,00	0,00	0,00	0,00	0,00	0,00	0,00	100,00	100,00
Total Económico 635 :	0,00	138.956,02	199.935,05	73.428,14	73.428,14	73.428,14	73.428,14	73.428,14	0,00	0,00	36,73
		60.979,03	126.506,91	0,00	0,00	0,00	0,00	0,00	126.506,91	36,73	100,00
Total Art. 63 :	0,00	138.956,02	262.766,90	135.900,00	135.900,00	135.900,00	135.900,00	135.900,00	359,99	0,14	51,72
		123.810,88	126.506,91	0,00	0,00	0,00	0,00	0,00	126.866,90	51,72	100,00
N 64000.120101.232.	87.314,33	0,00	2.397.951,45	961.445,98	961.445,98	350.482,02	328.152,03	328.152,03	1.399.831,80	58,38	14,62
Prom.econ. Y social Barrio de la Villa inmaterial		2.310.637,12	36.673,67	0,00	610.963,96	22.329,99	0,00	0,00	2.047.469,43	40,09	93,63
N 64000.130701.425.	0,00	0,00	14.832,00	0,00	0,00	0,00	0,00	0,00	14.832,00	100,00	0,00
Estudios de Proyectos Energéticos		14.832,00	0,00	0,00	0,00	0,00	0,00	0,00	14.832,00	0,00	0,00
Total Económico 640 :	87.314,33	0,00	2.412.783,45	961.445,98	961.445,98	350.482,02	328.152,03	328.152,03	1.414.663,80	58,63	14,53
		2.325.469,12	36.673,67	0,00	610.963,96	22.329,99	0,00	0,00	2.062.301,43	39,85	93,63
Total Art. 64 :	87.314,33	0,00	2.412.783,45	961.445,98	961.445,98	350.482,02	328.152,03	328.152,03	1.414.663,80	58,63	14,53
		2.325.469,12	36.673,67	0,00	610.963,96	22.329,99	0,00	0,00	2.062.301,43	39,85	93,63
Total Cap. 6 :	7.464.361,05	6.679.903,39	31.725.964,39	14.002.937,43	14.002.937,43	11.243.948,45	8.351.945,72	8.351.945,72	8.178.929,31	25,78	35,44
		17.581.699,95	9.544.097,65	0,00	2.758.988,98	2.892.002,73	0,00	637,32	20.482.015,94	44,14	74,28
N 71001.120101.241.	23.100,00	23.100,00	46.200,00	0,00	0,00	0,00	0,00	0,00	23.100,00	50,00	0,00
Transferencia OALDIM para inversiones		0,00	23.100,00	0,00	0,00	0,00	0,00	0,00	46.200,00	0,00	0,00

Ayuntamiento de Vélez Málaga - 2014

Estado de Situación del Presupuesto de Gastos 31/12/2014

R.C. Económ. C. Org. C. Prog. Espec	Inicial	Modificac. Inc Reman.	Actual RC Pend+ N D	A A Pendiente	D D Pendiente	O O Pendiente	P P Pendiente	RP Reintegros	Saldo Remanente	% %D s/Cred.	% %O s/Cred.
PARTIDA											
Total Económico 710 :	23.100,00	23.100,00	46.200,00	0,00	0,00	0,00	0,00	0,00	23.100,00	50,00	0,00
	0,00	0,00	23.100,00	0,00	0,00	0,00	0,00	0,00	46.200,00	0,00	0,00
Total Art. 71 :	23.100,00	23.100,00	46.200,00	0,00	0,00	0,00	0,00	0,00	23.100,00	50,00	0,00
	0,00	0,00	23.100,00	0,00	0,00	0,00	0,00	0,00	46.200,00	0,00	0,00
N 75000.060102.920.	660.000,00	-355.000,00	383.650,70	168.638,90	168.638,90	168.638,90	123.918,76	123.918,76	215.011,80	56,04	43,96
Rehabilitación Edificio Los Postos		78.650,70	0,00	0,00	0,00	44.720,14	0,00	0,00	215.011,80	43,96	73,48
Total Económico 750 :	660.000,00	-355.000,00	383.650,70	168.638,90	168.638,90	168.638,90	123.918,76	123.918,76	215.011,80	56,04	43,96
		78.650,70	0,00	0,00	0,00	44.720,14	0,00	0,00	215.011,80	43,96	73,48
Total Art. 75 :	660.000,00	-355.000,00	383.650,70	168.638,90	168.638,90	168.638,90	123.918,76	123.918,76	215.011,80	56,04	43,96
		78.650,70	0,00	0,00	0,00	44.720,14	0,00	0,00	215.011,80	43,96	73,48
N 76300.150101.333.	0,00	0,00	22.504,77	16.602,68	16.602,68	16.602,68	16.602,68	16.602,68	5.902,09	26,23	73,77
Complejo Arqueológico y Monumental Santipar		22.504,77	0,00	0,00	0,00	0,00	0,00	0,00	5.902,09	73,77	100,00
Total Económico 763 :	0,00	0,00	22.504,77	16.602,68	16.602,68	16.602,68	16.602,68	16.602,68	5.902,09	26,23	73,77
		22.504,77	0,00	0,00	0,00	0,00	0,00	0,00	5.902,09	73,77	100,00
Total Art. 76 :	0,00	0,00	22.504,77	16.602,68	16.602,68	16.602,68	16.602,68	16.602,68	5.902,09	26,23	73,77
		22.504,77	0,00	0,00	0,00	0,00	0,00	0,00	5.902,09	73,77	100,00
N 78000.060201.232.	0,00	0,00	62.661,19	0,00	0,00	0,00	0,00	0,00	62.661,19	100,00	0,00
Programa Transformación Infravivienda		62.661,19	0,00	0,00	0,00	0,00	0,00	0,00	62.661,19	0,00	0,00
N 78001.060101.151.	0,00	0,00	8.245,78	0,00	0,00	0,00	0,00	0,00	8.245,78	100,00	0,00
Subv. Rehab. viviendas centro histórico (BIC) 2012		8.245,78	0,00	0,00	0,00	0,00	0,00	0,00	8.245,78	0,00	0,00
N 78003.060103.152.	0,00	0,00	31.542,50	25.692,50	25.692,50	25.692,50	25.692,50	25.692,50	5.850,00	18,55	81,45
Subv. Rehabilit. Autonomía 2009		31.542,50	0,00	0,00	0,00	0,00	0,00	0,00	5.850,00	81,45	100,00
Total Económico 780 :	0,00	0,00	102.449,47	25.692,50	25.692,50	25.692,50	25.692,50	25.692,50	76.756,97	74,92	25,08
		102.449,47	0,00	0,00	0,00	0,00	0,00	0,00	76.756,97	25,08	100,00
Total Art. 78 :	0,00	0,00	102.449,47	25.692,50	25.692,50	25.692,50	25.692,50	25.692,50	76.756,97	74,92	25,08
		102.449,47	0,00	0,00	0,00	0,00	0,00	0,00	76.756,97	25,08	100,00
Total Cap. 7 :	683.100,00	-331.900,00	554.804,94	210.934,08	210.934,08	210.934,08	166.213,94	166.213,94	320.770,86	57,82	38,02
		203.604,94	23.100,00	0,00	0,00	44.720,14	0,00	0,00	343.870,86	38,02	78,80

Ayuntamiento de Vélez Málaga - 2014

Estado de Situación del Presupuesto de Gastos 31/12/2014

R.C. Económ. C. Org. C.Prog. Espec	Modificac.	Actual	A	D	O	P	RP	Saldo	%	%O s/Cred.
PARTIDA	Inc.Reman.	RC.Pend.+ND	A Pendiente	D Pendiente	O Pendiente	P Pendiente	Reintegros	Remanente	%D s/Cred.	% RP s/O
N 83000.090101.920.	0,00	20.900,00	13.222,22	13.222,22	13.222,22	13.222,22	13.222,22	7.677,78	36,74	63,26
Préstamos a funcionarios	0,00	0,00	0,00	0,00	0,00	0,00	0,00	7.677,78	63,26	100,00
N 83001.090101.920.	0,00	20.900,00	8.414,14	8.414,14	7.212,12	7.212,12	7.212,12	12.485,86	59,74	34,51
Préstamos a personal laboral	0,00	0,00	0,00	1.202,02	0,00	0,00	0,00	13.687,88	40,26	100,00
Total Económico 830 :	0,00	41.800,00	21.636,36	21.636,36	20.434,34	20.434,34	20.434,34	20.163,64	48,24	48,89
	0,00	0,00	0,00	1.202,02	0,00	0,00	0,00	21.365,66	51,76	100,00
Total Art. 83 :	0,00	41.800,00	21.636,36	21.636,36	20.434,34	20.434,34	20.434,34	20.163,64	48,24	48,89
	0,00	0,00	0,00	1.202,02	0,00	0,00	0,00	21.365,66	51,76	100,00
Total Cap. 8 :	0,00	41.800,00	21.636,36	21.636,36	20.434,34	20.434,34	20.434,34	20.163,64	48,24	48,89
	0,00	0,00	0,00	1.202,02	0,00	0,00	0,00	21.365,66	51,76	100,00
N 91300.040101.011.	0,00	82.864,85	0,00	0,00	0,00	0,00	0,00	82.864,85	100,00	0,00
Préstamo financiación inversiones 2014	0,00	0,00	0,00	0,00	0,00	0,00	0,00	82.864,85	0,00	0,00
N 91301.040101.011.	0,00	0,00	0,00	0,00	0,00	0,00	0,00	0,00	0,00	0,00
Préstamo BCL. Refinanciación	0,00	0,00	0,00	0,00	0,00	0,00	0,00	0,00	0,00	0,00
N 91306.040101.011.	0,00	100.000,00	75.000,00	75.000,00	75.000,00	75.000,00	75.000,00	25.000,00	25,00	75,00
Préstamo Banco de Crédito Local, ejerc. 2005	0,00	0,00	0,00	0,00	0,00	0,00	0,00	25.000,00	75,00	100,00
N 91307.040101.011.	0,00	87.500,00	43.750,00	43.750,00	43.750,00	43.750,00	43.750,00	43.750,00	50,00	50,00
Préstamo Banco Español de Crédito, ejerc. 2005	0,00	0,00	0,00	0,00	0,00	0,00	0,00	43.750,00	50,00	100,00
N 91308.040101.011.	0,00	94.058,94	62.670,43	62.670,43	62.670,43	62.670,43	62.670,43	31.388,51	33,37	66,63
Préstamo Banco Santander, ejerc. 2005	0,00	0,00	0,00	0,00	0,00	0,00	0,00	31.388,51	66,63	100,00
N 91309.040101.011.	0,00	126.692,40	84.461,64	84.461,64	84.461,64	84.461,64	84.461,64	42.230,76	33,33	66,67
Préstamo BBVA-BCL 2006	0,00	0,00	0,00	0,00	0,00	0,00	0,00	42.230,76	66,67	100,00
N 91310.040101.011.	0,00	587.500,00	587.500,00	587.500,00	587.500,00	587.500,00	587.500,00	0,00	0,00	100,00
Préstamo Dexia 2006	0,00	0,00	0,00	0,00	0,00	0,00	0,00	0,00	100,00	100,00
N 91311.040101.011.	0,00	630.000,00	315.000,00	315.000,00	315.000,00	315.000,00	315.000,00	315.000,00	50,00	50,00
Préstamo Unicaja FOMIT 2006	0,00	0,00	0,00	0,00	0,00	0,00	0,00	315.000,00	50,00	100,00
N 91312.040101.011.	0,00	125.000,04	83.333,28	83.333,28	83.333,28	83.333,28	83.333,28	41.666,76	33,33	66,67
Préstamo BCL 2007	0,00	0,00	0,00	0,00	0,00	0,00	0,00	41.666,76	66,67	100,00
N 91313.040101.011.	0,00	118.749,96	70.000,00	70.000,00	70.000,00	70.000,00	70.000,00	48.749,96	41,05	58,95
Préstamo Banco Santander 2007	0,00	0,00	0,00	0,00	0,00	0,00	0,00	48.749,96	58,95	100,00
N 91314.040101.011.	0,00	255.008,96	127.267,79	127.267,79	127.267,79	127.267,79	127.267,79	127.741,17	50,09	49,91
Préstamo Caja Madrid (Bankia) 2007	0,00	0,00	0,00	0,00	0,00	0,00	0,00	127.741,17	49,91	100,00

Ayuntamiento de Vélez Málaga - 2014

Estado de Situación del Presupuesto de Gastos 31/12/2014

R	C. Económ.	C. Org.	C. Prog.	Espec	Partida	Inicial	Modificac.	Actual	A	D	O	P	RP	Saldo	%	%O s/Cred.
							Inc Reman.	RC Pend+ N D	A Pendiente	D Pendiente	O Pendiente	P Pendiente	Reintegros	Remanente	%D s/Cred.	% RP s/O
N	91315	040101	011			122.499,96	0,00	122.499,96	122.499,96	122.499,96	122.499,96	122.499,96	122.499,96	0,00	0,00	100,00
					Préstamo Dexia 2008	0,00	0,00	0,00	0,00	0,00	0,00	0,00	0,00	0,00	100,00	100,00
N	91316	040101	011			259.798,65	0,00	450.997,44	0,00	0,00	0,00	0,00	0,00	450.997,44	100,00	0,00
					Préstamo Canon de mejora	191.198,79	0,00	0,00	0,00	0,00	0,00	0,00	0,00	450.997,44	0,00	0,00
N	91317	040101	011			500.000,04	0,00	500.000,04	208.333,35	208.333,35	208.333,35	208.333,35	208.333,35	291.666,69	58,33	41,67
					Préstamo Cajamar 2009	0,00	0,00	0,00	0,00	0,00	0,00	0,00	0,00	291.666,69	41,67	100,00
N	91319	040101	011			225.254,41	0,00	225.254,41	131.478,97	131.478,97	131.478,97	131.478,97	131.478,97	93.775,44	41,63	58,37
					Préstamo Banco Santander 2010	0,00	0,00	0,00	0,00	0,00	0,00	0,00	0,00	93.775,44	58,37	100,00
N	91320	040101	011			230.769,24	0,00	230.769,24	230.769,24	230.769,24	230.769,24	230.769,24	230.769,24	0,00	0,00	100,00
					Préstamo Dexia Sabadell 2010	0,00	0,00	0,00	0,00	0,00	0,00	0,00	0,00	0,00	100,00	100,00
N	91321	040101	011			951.494,47	0,00	951.494,47	0,00	0,00	0,00	0,00	0,00	951.494,47	100,00	0,00
					Préstamo ICO 2011	0,00	0,00	0,00	0,00	0,00	0,00	0,00	0,00	951.494,47	0,00	0,00
N	91322	040101	011			1,00	0,00	1,00	0,00	0,00	0,00	0,00	0,00	1,00	100,00	0,00
					Préstamo avalado a EMVIPSA (Bankia)	0,00	0,00	0,00	0,00	0,00	0,00	0,00	0,00	1,00	0,00	0,00
N	91323	040101	011			588.061,03	0,00	588.061,03	293.663,54	293.663,54	293.663,54	293.663,54	293.663,54	294.397,49	50,06	49,94
					Préstamo Cajamar FOMIT 2008	0,00	0,00	0,00	0,00	0,00	0,00	0,00	0,00	294.397,49	49,94	100,00
N	91324	040101	011			217.337,54	3.242.194,72	3.459.532,26	3.459.532,26	3.459.532,26	3.459.532,26	3.459.532,26	3.459.532,26	0,00	0,00	100,00
					Préstamo RD-ley 4/2012 La Caixa	0,00	0,00	0,00	0,00	0,00	0,00	0,00	0,00	0,00	100,00	0,00
N	91325	040101	011			48.552,79	1.456.602,50	1.505.155,29	1.505.155,29	1.505.155,29	1.505.155,29	1.505.155,29	1.505.155,29	0,00	0,00	100,00
					Préstamo RD-ley 4/2012 Banesto 2º	0,00	0,00	0,00	0,00	0,00	0,00	0,00	0,00	0,00	100,00	0,00
N	91326	040101	011			217.145,20	3.253.362,02	3.470.507,22	3.470.507,22	3.470.507,22	3.470.507,22	3.470.507,22	3.470.507,22	0,00	0,00	100,00
					Préstamo RD-ley 4/2012 BBVA	0,00	0,00	0,00	0,00	0,00	0,00	0,00	0,00	0,00	100,00	0,00
N	91327	040101	011			188.767,38	2.831.510,58	3.020.277,96	3.020.277,96	3.020.277,96	3.020.277,96	3.020.277,96	3.020.277,96	0,00	0,00	100,00
					Préstamo RD-ley 4/2012 Banesto	0,00	0,00	0,00	0,00	0,00	0,00	0,00	0,00	0,00	100,00	0,00
N	91328	040101	011			216.968,28	3.254.524,08	3.471.492,36	3.471.492,36	3.471.492,36	3.471.492,36	3.471.492,36	3.471.492,36	0,00	0,00	100,00
					Préstamo RD-ley 4/2012 Bankia	0,00	0,00	0,00	0,00	0,00	0,00	0,00	0,00	0,00	100,00	0,00
N	91329	040101	011			114.251,44	1.713.771,60	1.828.023,04	1.828.023,04	1.828.023,04	1.828.023,04	1.828.023,04	1.828.023,04	0,00	0,00	100,00
					Préstamo RD-ley 4/2012 Santander	0,00	0,00	0,00	0,00	0,00	0,00	0,00	0,00	0,00	100,00	0,00
N	91330	040101	011			239.674,90	3.595.123,52	3.834.798,42	3.834.798,42	3.834.798,42	3.834.798,42	3.834.798,42	3.834.798,42	0,00	0,00	100,00
					Préstamo RD-ley 4/2012 Popular	0,00	0,00	0,00	0,00	0,00	0,00	0,00	0,00	0,00	100,00	0,00
N	91331	040101	011			536.628,34	8.064.850,02	8.601.478,36	8.586.053,68	8.586.053,68	8.586.053,68	8.586.053,68	8.586.053,68	15.424,68	0,18	99,82
					Préstamo RD-ley 4/2012 Nova Galicia	0,00	0,00	0,00	0,00	0,00	0,00	0,00	0,00	15.424,68	0,18	99,82

Ayuntamiento de Vélez Málaga - 2014

Estado de Situación del Presupuesto de Gastos 31/12/2014

R.C. Económ. C. Org. C. Prog. Espec PARTIDA	Inicial	Modificac. Inc.Reman.	Actual RC.Pend.+ND	A A Pendiente	D D Pendiente	O O Pendiente	P P Pendiente	RP Reintegros	Saldo Remanente	% D s/Cred.		% O s/Cred.	
										%	%D s/Cred.	%	% RP s/O
Total Económico 913 :	6.864.579,82	27.411.939,04 191.198,79	34.467.717,65 0,00	31.611.568,43 0,00	31.611.568,43 0,00	29.175.840,23	2.435.728,20 0,00	2.435.728,20 0,00	2.856.149,22 2.856.149,22	8,29 91,71	8,29 91,71	91,71 7,71	91,71 7,71
Total Art. 91 :	6.864.579,82	27.411.939,04 191.198,79	34.467.717,65 0,00	31.611.568,43 0,00	31.611.568,43 0,00	29.175.840,23	2.435.728,20 0,00	2.435.728,20 0,00	2.856.149,22 2.856.149,22	8,29 91,71	8,29 91,71	91,71 7,71	91,71 7,71
Total Cap. 9 :	6.864.579,82	27.411.939,04 191.198,79	34.467.717,65 0,00	31.611.568,43 0,00	31.611.568,43 0,00	29.175.840,23	2.435.728,20 0,00	2.435.728,20 0,00	2.856.149,22 2.856.149,22	8,29 91,71	8,29 91,71	91,71 7,71	91,71 7,71
Total Remanente N :	91.258.386,48	44.636.103,36 19.789.688,50	155.684.178,34 16.063.246,90	125.208.947,51 0,00	125.208.947,51 5.646.931,63	119.562.015,88 53.227.580,26	66.334.435,62 22.279,22	66.312.156,40 18.691,46	14.411.983,93 36.122.162,46	9,26 80,42	9,26 80,42	76,80 55,46	76,80 55,46
Total General €:	91.258.386,48	44.636.103,36 19.789.688,50	155.684.178,34 16.063.246,90	125.208.947,51 0,00	125.208.947,51 5.646.931,63	119.562.015,88 53.227.580,26	66.334.435,62 22.279,22	66.312.156,40 18.691,46	14.411.983,93 36.122.162,46	9,26 80,42	9,26 80,42	76,80 55,46	76,80 55,46

O.A.L. de Desarrollo Integral del Municipio - 2014

Estado de Situación del Presupuesto de Ingresos a día 31/12/2014. Resumen por Capítulos

Capítulo	Inicial	Actual	DR		DR Anul.		Deudores		I		I Neto		Saldo
	Modificac.		DR Neto	DR Canc.	OI	Dev. I	% DR s/Prev	% I Neto s/DR					
3 Tasas, precios públicos y otros ingresos.	1.200,00 0,00	1.200,00	0,00 0,00	0,00 0,00	0,00 0,00	0,00 0,00	0,00 0,00	0,00 0,00	0,00 0,00	0,00 0,00	0,00 0,00	1.200,00 0,00	
4 Transferencia corrientes.	474.811,67 12.587,01	487.398,68	487.398,68 486.548,08	850,60 0,00	487.398,68 0,00	0,00 850,60	0,00 850,60	-850,60 99,83	850,60 -0,17	850,60 -0,17	850,60 -0,17		
5 Ingresos patrimoniales.	1.000,00 0,00	1.000,00	0,00 0,00	0,00 0,00	0,00 0,00	0,00 0,00	0,00 0,00	0,00 0,00	0,00 0,00	0,00 0,00	0,00 0,00	1.000,00 0,00	
7 Transferencias de capital.	23.100,00 0,00	23.100,00	0,00 0,00	0,00 0,00	0,00 0,00	0,00 0,00	0,00 0,00	0,00 0,00	0,00 0,00	0,00 0,00	0,00 0,00	23.100,00 0,00	
8 Activos financieros.	600,00 1.441.004,81	1.441.604,81	0,00 0,00	0,00 0,00	0,00 0,00	0,00 0,00	0,00 0,00	0,00 0,00	0,00 0,00	0,00 0,00	0,00 0,00	1.441.604,81 0,00	
Total General e:	500.711,67 1.453.591,82	1.954.303,49	487.398,68 486.548,08	850,60 0,00	487.398,68 0,00	0,00 850,60	0,00 850,60	-850,60 24,90	1.467.755,41 -0,17	1.467.755,41 -0,17			

O.A.L. de Desarrollo Integral del Municipio - 2014

Estado de Situación del Presupuesto de Ingresos a día 31/12/2014

CONCEPTO	C.Org.	C.Prog.	Espec.	Inicial Modificac.	Actual	DR DR Neto	DR Anul. DR Canc.	Deudores OI	I Dev. I	I Neto % DR s/Prev	Saldo % I Neto s/DR
39900...				1.200,00	1.200,00	0,00	0,00	0,00	0,00	0,00	1.200,00
Ingresos diversos				0,00	0,00	0,00	0,00	0,00	0,00	0,00	0,00
Total C. Económica 399				1.200,00	1.200,00	0,00	0,00	0,00	0,00	0,00	1.200,00
Total C. Económica 39				1.200,00	1.200,00	0,00	0,00	0,00	0,00	0,00	1.200,00
Total C. Económica 3				1.200,00	1.200,00	0,00	0,00	0,00	0,00	0,00	1.200,00
40000...				474.811,67	474.811,67	474.811,67	0,00	474.811,67	0,00	0,00	0,00
Transferencias del Ayuntamiento				0,00	0,00	474.811,67	0,00	0,00	0,00	100,00	0,00
Total C. Económica 400				474.811,67	474.811,67	474.811,67	0,00	474.811,67	0,00	0,00	0,00
Total C. Económica 40				474.811,67	474.811,67	474.811,67	0,00	474.811,67	0,00	0,00	0,00
42005...				0,00	12.587,01	12.587,01	0,00	12.587,01	0,00	0,00	0,00
Transferencias M.A.P. Proyecto FORMA2.0				12.587,01	12.587,01	12.587,01	0,00	0,00	0,00	100,00	0,00
Total C. Económica 420				0,00	12.587,01	12.587,01	0,00	12.587,01	0,00	0,00	0,00
Total C. Económica 42				0,00	12.587,01	12.587,01	0,00	12.587,01	0,00	0,00	0,00
45104...				0,00	0,00	0,00	850,60	0,00	0,00	-850,60	850,60
Subv. S.A.E. Programa EMPLEA-NIET				0,00	0,00	-850,60	0,00	0,00	850,60	0,00	100,00
Total C. Económica 451				0,00	0,00	-850,60	850,60	0,00	850,60	-850,60	850,60
Total C. Económica 45				0,00	0,00	-850,60	850,60	0,00	850,60	-850,60	850,60

O.A.L. de Desarrollo Integral del Municipio - 2014


Estado de Situación del Presupuesto de Ingresos a día 31/12/2014

CONCEPTO	C. Económica	C. Org.	C. Prog.	Espec.	Inicial Modificac.	Actual	DR		Deudores		I Dev. I	I Neto		Saldo % I Neto s/ DR
							DR Neto	DR Anul. DR Canc.	OI	% DR s/ Prev				
Total C. Económica 4					474.811,67 12.587,01	487.398,68	487.398,68 486.548,08	850,60 0,00	487.398,68 0,00	0,00 850,60	0,00	-850,60 99,83	850,60 -0,17	
52100 ...					1.000,00	1.000,00	0,00	0,00	0,00	0,00	0,00	0,00	1.000,00	
Intereses de cuentas bancarias					0,00	0,00	0,00	0,00	0,00	0,00	0,00	0,00	0,00	
Total C. Económica 521					1.000,00 0,00	1.000,00	0,00 0,00	0,00 0,00	0,00 0,00	0,00 0,00	0,00	0,00	1.000,00 0,00	
Total C. Económica 52					1.000,00 0,00	1.000,00	0,00 0,00	0,00 0,00	0,00 0,00	0,00 0,00	0,00	0,00	1.000,00 0,00	
Total C. Económica 5					1.000,00 0,00	1.000,00	0,00 0,00	0,00 0,00	0,00 0,00	0,00 0,00	0,00	0,00	1.000,00 0,00	
70000 ...					23.100,00	23.100,00	0,00	0,00	0,00	0,00	0,00	0,00	23.100,00	
Transferencias de capital del Ayuntamiento					0,00	0,00	0,00	0,00	0,00	0,00	0,00	0,00	0,00	
Total C. Económica 700					23.100,00 0,00	23.100,00	0,00 0,00	0,00 0,00	0,00 0,00	0,00 0,00	0,00	0,00	23.100,00 0,00	
Total C. Económica 70					23.100,00 0,00	23.100,00	0,00 0,00	0,00 0,00	0,00 0,00	0,00 0,00	0,00	0,00	23.100,00 0,00	
Total C. Económica 7					23.100,00 0,00	23.100,00	0,00 0,00	0,00 0,00	0,00 0,00	0,00 0,00	0,00	0,00	23.100,00 0,00	
83000 ...					600,00	600,00	0,00	0,00	0,00	0,00	0,00	0,00	600,00	
Anticipos al personal					0,00	0,00	0,00	0,00	0,00	0,00	0,00	0,00	0,00	
Total C. Económica 830					600,00 0,00	600,00	0,00 0,00	0,00 0,00	0,00 0,00	0,00 0,00	0,00	0,00	600,00 0,00	
Total C. Económica 83					600,00 0,00	600,00	0,00 0,00	0,00 0,00	0,00 0,00	0,00 0,00	0,00	0,00	600,00 0,00	
87000 ...					0,00	558.807,13	0,00	0,00	0,00	0,00	0,00	0,00	558.807,13	
Remanente de Tesorería para Gastos Generales					558.807,13	558.807,13	0,00	0,00	0,00	0,00	0,00	0,00	558.807,13	

O.A.I. de Desarrollo Integral del Municipio - 2014

Estado de Situación del Presupuesto de Ingresos a día 31/12/2014

CONCEPTO	C.Económica	C.Org.	C.Prog.	Espec.	Inicial	Actual	DR	DR Anul.	Deudores	I	I Neto	Saldo
					Modificac.		DR Neto	DR Canc.	OI	Dev. I	% DR s/Prev	% I Neto s/DR
87010...					0,00	882.197,68	0,00	0,00	0,00	0,00	0,00	882.197,68
Remanente de Tesorería gastos financiación afect.					882.197,68		0,00	0,00	0,00	0,00	0,00	0,00
Total C. Económica 870					0,00	1.441.004,81	0,00	0,00	0,00	0,00	0,00	1.441.004,81
Total C. Económica 87					0,00	1.441.004,81	0,00	0,00	0,00	0,00	0,00	1.441.004,81
Total C. Económica 8					600,00	1.441.604,81	0,00	0,00	0,00	0,00	0,00	1.441.604,81
Total General e:					500.711,67	1.954.303,49	487.398,68	850,60	487.398,68	0,00	-850,60	1.467.755,41
					1.453.591,82		486.548,08	0,00	0,00	850,60	24,90	-0,17



O.A.L. de Desarrollo Integral del Municipio - 2014

Estado de Situación del Presupuesto de Gastos a día 31/12/2014. Resumen por Capítulos

Capítulo	Inicial	Modificac.	Actual	A	D	O	P	RP	Saldo	%	%O s/Cred.
		Inc Reman.	RC Pend+ N D	A Pendiente	D Pendiente	O Pendiente	P Pendiente	Reintegros	Remanente	%D s/Cred.	% RP s/O
1 GASTOS DE PERSONAL.	222.789,89	-10.200,00 0,00	212.589,89 27.375,47	160.299,46 0,00	160.299,46 12.338,34	147.961,12 0,00	147.961,12 0,00	147.961,12 0,00	24.914,96 64.628,77	11,72 75,40	69,60 100,00
2 GASTOS CORRIENTES EN BIENES Y SERVICIOS.	246.634,54	12.587,01 882.197,68	1.141.419,23 42.787,35	635.239,78 0,00	635.239,78 87.836,36	547.403,42 16.297,29	531.106,13 0,00	531.106,13 0,00	463.392,10 594.015,81	40,60 55,65	47,96 97,02
3 GASTOS FINANCIEROS.	250,00	0,00 0,00	250,00 0,00	0,00 0,00	0,00 0,00	0,00 0,00	0,00 0,00	0,00 0,00	250,00 250,00	100,00 0,00	0,00 0,00
4 TRANSFERENCIAS CORRIENTES.	7.337,24	0,00 0,00	7.337,24 0,00	5.370,75 0,00	5.370,75 0,00	5.370,75 570,75	4.800,00 0,00	4.800,00 0,00	1.966,49 1.966,49	26,80 73,20	73,20 89,37
6 INVERSIONES REALES.	23.100,00	10.200,00 0,00	33.300,00 0,00	10.057,93 0,00	10.057,93 0,00	10.057,93 0,00	10.057,93 0,00	10.057,93 0,00	23.242,07 23.242,07	69,80 30,20	30,20 100,00
7 TRANSFERENCIAS DE CAPITAL.	0,00	558.807,13 0,00	558.807,13 0,00	558.807,13 0,00	558.807,13 0,00	558.807,13 558.807,13	0,00 0,00	0,00 0,00	0,00 0,00	0,00 100,00	100,00 0,00
8 ACTIVOS FINANCIEROS.	600,00	0,00 0,00	600,00 0,00	0,00 0,00	0,00 0,00	0,00 0,00	0,00 0,00	0,00 0,00	600,00 600,00	100,00 0,00	0,00 0,00
Total General e:	500.711,67	571.394,14 882.197,68	1.954.303,49 70.162,82	1.369.775,05 0,00	1.369.775,05 100.174,70	1.269.600,35 575.675,17	693.925,18 0,00	693.925,18 0,00	514.365,62 684.703,14	26,32 70,09	64,96 54,66

O.A.L. de Desarrollo Integral del Municipio - 2014

Estado de Situación del Presupuesto de Gastos 31/12/2014

R/C Económ. C. Org. C/Prog. Espec	Inicial	Modificac. Inc.Reman.	Actual RC Pend. + N D	A Pendiente	D Pendiente	O Pendiente	P Pendiente	RP Reintegros	Saldo Remanente	% d s/Cred.	% O s/Cred. RP s/O
PARTIDA											
N 12000. 241.	29.354,64	0,00	29.354,64	29.354,64	29.354,64	27.316,69	27.316,69	27.316,69	0,00	0,00	93,06
Sueldos del grupo A1	0,00	0,00	0,00	0,00	2.037,95	0,00	0,00	0,00	2.037,95	100,00	100,00
N 12001. 241.	0,00	0,00	0,00	0,00	0,00	0,00	0,00	0,00	0,00	0,00	0,00
Sueldos del grupo A2	0,00	0,00	0,00	0,00	0,00	0,00	0,00	0,00	0,00	0,00	0,00
N 12004. 241.	16.757,16	0,00	16.757,16	8.378,58	8.378,58	7.921,17	7.921,17	7.921,17	4.189,29	25,00	47,27
Sueldos del grupo C2	0,00	0,00	4.189,29	0,00	457,41	0,00	0,00	0,00	8.835,99	50,00	100,00
N 12005. 241.	7.678,58	0,00	7.678,58	0,00	0,00	0,00	0,00	0,00	3.839,29	50,00	0,00
Sueldos del grupo E	0,00	0,00	3.839,29	0,00	0,00	0,00	0,00	0,00	7.678,58	0,00	0,00
N 12006. 241.	7.559,12	0,00	7.559,12	7.559,12	7.559,12	5.772,14	5.772,14	5.772,14	0,00	0,00	76,36
Trenios	0,00	0,00	0,00	0,00	1.786,98	0,00	0,00	0,00	1.786,98	100,00	100,00
N 12009. 241.	5.019,82	0,00	5.019,82	3.620,22	3.620,22	0,00	0,00	0,00	699,80	13,94	0,00
Otras retribuciones básicas	0,00	0,00	699,80	0,00	3.620,22	0,00	0,00	0,00	5.019,82	72,12	0,00
Total Económico 120 :	66.369,32	0,00	66.369,32	48.912,56	48.912,56	41.010,00	41.010,00	41.010,00	8.728,38	13,15	61,79
N 12100. 241.	30.118,92	-1.952,41	28.166,51	21.721,32	21.721,32	21.721,32	21.721,32	21.721,32	2.246,39	7,98	77,12
Complemento de destino	0,00	0,00	4.198,80	0,00	0,00	0,00	0,00	0,00	6.445,19	77,12	100,00
N 12101. 241.	72.431,30	-8.247,59	64.183,71	55.936,11	55.936,11	53.943,39	53.943,39	53.943,39	0,00	0,00	84,05
Complemento específico	0,00	0,00	8.247,60	0,00	1.992,72	0,00	0,00	0,00	10.240,32	87,15	100,00
Total Económico 121 :	102.550,22	-10.200,00	92.350,22	77.657,43	77.657,43	75.664,71	75.664,71	75.664,71	2.246,39	2,43	81,93
Total Art. 12 :	168.919,54	-10.200,00	158.719,54	126.569,99	126.569,99	116.674,71	116.674,71	116.674,71	10.974,77	6,91	73,51
N 15000. 241.	5.609,09	0,00	5.609,09	4.331,70	4.331,70	4.254,10	4.254,10	4.254,10	638,69	11,39	75,84
Productividad	0,00	0,00	638,70	0,00	77,60	0,00	0,00	0,00	1.354,99	77,23	100,00
Total Económico 150 :	5.609,09	0,00	5.609,09	4.331,70	4.331,70	4.254,10	4.254,10	4.254,10	638,69	11,39	75,84
N 15100. 241.	5.000,00	0,00	5.000,00	0,00	0,00	0,00	0,00	0,00	5.000,00	100,00	0,00
Gratificaciones	0,00	0,00	0,00	0,00	0,00	0,00	0,00	0,00	5.000,00	0,00	0,00
Total Económico 151 :	5.000,00	0,00	5.000,00	0,00	0,00	0,00	0,00	0,00	5.000,00	100,00	0,00

O.A.L. de Desarrollo Integral del Municipio - 2014

Estado de Situación del Presupuesto de Gastos 31/12/2014

R. C. Económ. C. Org. C. Prog. Espec	Modificac.	Actual	A	D	O	P	RP	Saldo	%	%O s/Cred.
PARTIDA	Inc. Reman.	RC Pend.+ ND	A Pendiente	D Pendiente	O Pendiente	P Pendiente	Reintegros	Remanente	%D s/Cred.	% RP s/O
Total Art. 15:		10.609,09	4.331,70	4.331,70	4.254,10	4.254,10	4.254,10	5.638,69	53,15	40,10
		638,70	0,00	77,60	0,00	0,00	0,00	6.354,99	40,83	100,00
N 16000. 241.		39.161,26	28.037,29	28.037,29	25.671,83	25.671,83	25.671,83	5.561,98	14,20	65,55
Seguridad Social		5.561,99	0,00	2.365,46	0,00	0,00	0,00	13.489,43	71,59	100,00
Total Económico 160:		39.161,26	28.037,29	28.037,29	25.671,83	25.671,83	25.671,83	5.561,98	14,20	65,55
		5.561,99	0,00	2.365,46	0,00	0,00	0,00	13.489,43	71,59	100,00
N 16200. 241.		1.500,00	0,00	0,00	0,00	0,00	0,00	1.500,00	100,00	0,00
Formación y perfeccionamiento del personal		0,00	0,00	0,00	0,00	0,00	0,00	1.500,00	0,00	0,00
N 16205. 241.		1.200,00	0,00	0,00	0,00	0,00	0,00	1.200,00	100,00	0,00
Seguro responsab. civil vida y accidentes pers.OAL		0,00	0,00	0,00	0,00	0,00	0,00	1.200,00	0,00	0,00
N 16209. 241.		1.400,00	1.360,48	1.360,48	1.360,48	1.360,48	1.360,48	39,52	2,82	97,18
Gastos prevención riesgos labor. y activ. médicas		0,00	0,00	0,00	0,00	0,00	0,00	39,52	97,18	100,00
Total Económico 162:		4.100,00	1.360,48	1.360,48	1.360,48	1.360,48	1.360,48	2.739,52	66,82	33,18
		0,00	0,00	0,00	0,00	0,00	0,00	2.739,52	33,18	100,00
Total Art. 16:		43.261,26	29.397,77	29.397,77	27.032,31	27.032,31	27.032,31	8.301,50	19,19	62,49
		5.561,99	0,00	2.365,46	0,00	0,00	0,00	16.228,95	67,95	100,00
Total Cap. 1:		222.789,89	160.299,46	160.299,46	147.961,12	147.961,12	147.961,12	24.914,96	11,72	69,60
		27.375,47	0,00	12.338,34	0,00	0,00	0,00	64.628,77	75,40	100,00
N 20400. 241.		200,00	0,00	0,00	0,00	0,00	0,00	200,00	100,00	0,00
Gastos alquiler vehiculo		0,00	0,00	0,00	0,00	0,00	0,00	200,00	0,00	0,00
Total Económico 204:		200,00	0,00	0,00	0,00	0,00	0,00	200,00	100,00	0,00
		0,00	0,00	0,00	0,00	0,00	0,00	200,00	0,00	0,00
Total Art. 20:		200,00	0,00	0,00	0,00	0,00	0,00	200,00	100,00	0,00
		0,00	0,00	0,00	0,00	0,00	0,00	200,00	0,00	0,00
N 21200. 241.		1.000,00	0,00	0,00	0,00	0,00	0,00	1.000,00	100,00	0,00
Edificios y otras construcciones		0,00	0,00	0,00	0,00	0,00	0,00	1.000,00	0,00	0,00
Total Económico 212:		1.000,00	0,00	0,00	0,00	0,00	0,00	1.000,00	100,00	0,00
		0,00	0,00	0,00	0,00	0,00	0,00	1.000,00	0,00	0,00

O.A.L. de Desarrollo Integral del Municipio - 2014

Estado de Situación del Presupuesto de Gastos 31/12/2014

RC Económ. C. Org. C-Prog. Espec	Partida	Inicial	Modificac. Inc. Reman.	Actual RC Pend.+ N D	A Pendiente	D Pendiente	O Pendiente	P Pendiente	RP Reintegros	Saldo Remanente	% d s/Cred.	% O s/Cred. RP s/O
N 21400. 241.	Mantenimiento parque móvil	0,00	0,00	0,00	307,07	307,07	307,07	307,07	307,07	-307,07	0,00	0,00
	Total Económico 214 :	0,00	0,00	0,00	307,07	307,07	307,07	307,07	307,07	-307,07	0,00	0,00
N 21500. 241.	Mobiliario y enseres	500,00	0,00	500,00	0,00	0,00	0,00	0,00	0,00	500,00	100,00	0,00
	Total Económico 215 :	500,00	0,00	500,00	0,00	0,00	0,00	0,00	0,00	500,00	100,00	0,00
N 21600. 241.	Mantenimiento fotocopiadoras	4.500,00	0,00	4.500,00	0,00	0,00	0,00	0,00	0,00	4.500,00	100,00	0,00
N 21601. 241.	Mantenimiento hardware - software	0,00	0,00	0,00	542,08	542,08	542,08	542,08	542,08	-542,08	0,00	0,00
	Total Económico 216 :	4.500,00	0,00	4.500,00	542,08	542,08	542,08	542,08	542,08	3.957,92	12,05	12,05
	Total Art. 21 :	6.000,00	0,00	6.000,00	849,15	849,15	849,15	849,15	849,15	5.150,85	14,15	14,15
N 22000. 241.	Material de oficina ordinario no inventariable	1.000,00	0,00	1.000,00	9,64	9,64	9,64	9,64	9,64	990,36	99,04	0,96
N 22001. 241.	Prensa, revistas, libros y otras publicaciones	500,00	0,00	500,00	525,39	525,39	525,39	480,69	480,69	-25,39	-5,08	105,08
N 22002. 241.	Material informático no inventariable	1.200,00	0,00	1.200,00	0,00	0,00	0,00	0,00	0,00	1.200,00	100,00	0,00
	Total Económico 220 :	2.700,00	0,00	2.700,00	535,03	535,03	535,03	490,33	490,33	2.164,97	80,18	19,82
N 22103. 241.	Combustible y carburantes	1.000,00	0,00	1.000,00	1.145,14	1.145,14	1.145,14	1.086,13	1.086,13	-145,14	-14,51	114,51
	Total Económico 221 :	1.000,00	0,00	1.000,00	1.145,14	1.145,14	1.145,14	1.086,13	1.086,13	-145,14	-14,51	114,51
N 22200. 241.	Servicios de telecomunicaciones	10.000,00	0,00	10.000,00	1.111,96	1.111,96	1.111,96	1.081,65	1.081,65	8.888,04	88,88	11,12
	Total Económico 222 :	10.000,00	0,00	10.000,00	1.111,96	1.111,96	1.111,96	1.081,65	1.081,65	8.888,04	11,12	97,27

O.A.L. de Desarrollo Integral del Municipio - 2014

Estado de Situación del Presupuesto de Gastos 31/12/2014

R.C. Económ. C. Org. C. Prog. Espec PARTIDA	Inicial	Modificac. Inc. Reman.	Actual RC Pend.+ N D	A A Pendiente	D D Pendiente	O O Pendiente	P P Pendiente	RP Reintegros	Saldo Remanente	% D s/ Cred.		% O s/ Cred.	
										%	%	%	%
N 22201. .241. Comunicaciones postales	500,00	0,00	500,00	200,00	200,00	200,00	200,00	200,00	300,00	60,00	60,00	40,00	40,00
Total Económico 222 :	10.500,00	0,00	10.500,00	1.311,96	1.311,96	1.311,96	1.281,65	1.281,65	9.188,04	87,51	87,51	12,49	12,49
N 22400. .241. Primas de seguros vehiculos	1.200,00	0,00	1.200,00	1.067,56	1.067,56	1.067,56	1.067,56	1.067,56	132,44	11,04	11,04	88,96	88,96
Total Económico 224 :	1.200,00	0,00	1.200,00	1.067,56	1.067,56	1.067,56	1.067,56	1.067,56	132,44	88,96	88,96	100,00	100,00
N 22502. .241. Tributos de las Entidades locales	120,03	0,00	120,03	120,03	120,03	120,03	120,03	120,03	0,00	0,00	0,00	100,00	100,00
Total Económico 225 :	120,03	0,00	120,03	120,03	120,03	120,03	120,03	120,03	0,00	0,00	0,00	100,00	100,00
N 22601. .241. Atenciones protocolarias y representativas	200,00	0,00	200,00	0,00	0,00	0,00	0,00	0,00	200,00	100,00	100,00	0,00	0,00
N 22606. .241. Reuniones, conferencias y cursos	1.200,00	0,00	1.200,00	0,00	0,00	0,00	0,00	0,00	1.200,00	100,00	100,00	0,00	0,00
N 2269900. .241. Otros gastos diversos OALDIM	2.500,00	0,00	2.500,00	293,42	293,42	293,42	293,42	293,42	2.206,58	88,26	88,26	11,74	11,74
N 2269904. .241. Gastos Programa EMPLEA-NET	0,00	37.812,39	37.812,39	0,00	0,00	0,00	0,00	0,00	37.812,39	100,00	100,00	0,00	0,00
N 2269908. .241. Gastos diversos curso FPE: Informática de Usuario	0,00	17.892,96	17.892,96	0,00	0,00	0,00	0,00	0,00	17.892,96	100,00	100,00	0,00	0,00
N 2269909. .241. Gastos diversos curso FPE: Inglés Atención Pública	0,00	9.213,71	9.213,71	0,00	0,00	0,00	0,00	0,00	9.213,71	100,00	100,00	0,00	0,00
N 2269910. .241. Gastos diversos curso FPE: Aux. Apoyo Etapa Infantil	0,00	8.191,79	8.191,79	0,00	0,00	0,00	0,00	0,00	8.191,79	100,00	100,00	0,00	0,00
N 2269911. .241. Gastos diversos curso FPE: Inglés Gestión Comercial	0,00	4.135,77	4.135,77	0,00	0,00	0,00	0,00	0,00	4.135,77	100,00	100,00	0,00	0,00
N 2269912. .241. Gastos diversos curso FPE: Com. Lengua Signos Esp.	0,00	23.847,08	23.847,08	0,00	0,00	0,00	0,00	0,00	23.847,08	100,00	100,00	0,00	0,00
N 2269913. .241. Aportación otros programas	116.000,00	0,00	116.000,00	0,00	0,00	0,00	0,00	0,00	116.000,00	100,00	100,00	0,00	0,00

O.A.L. de Desarrollo Integral del Municipio - 2014

Estado de Situación del Presupuesto de Gastos 31/12/2014

RC Económ. C. Org. C/Prog. Espec	Partida	Inicial	Modificac. Inc.Reman.	Actual RC Pend.+ N D	A Pendiente	D Pendiente	O Pendiente	P Pendiente	RP Reintegros	Saldo Remanente	% d s/Cred.	% O s/Cred.
N 2269914. 241.	Gastos diversos Taller de Empleo la Tahona	53.614,51	0,00	589.759,63	510.418,74	510.418,74	439.214,85	427.978,70	427.978,70	50.275,93	8,52	74,47
N 2269915. 241.	Gastos diversos curso FPE: Socorrista Acuático	0,00	536.145,12	29.064,96	0,00	71.203,89	11.226,15	0,00	0,00	130.544,78	86,55	97,44
N 2269916. 241.	Gastos diversos curso FPE: Introd. Met. Didáctica	0,00	0,00	7.266,54	0,00	0,00	0,00	0,00	0,00	7.266,54	100,00	0,00
N 2269924. 241.	Gastos diversos Programa Formate +	0,00	2.581,51	2.581,51	0,00	0,00	0,00	0,00	0,00	2.581,51	100,00	0,00
N 2269936. 241.	Gastos Escuela Taller "El Jardín de la Villa"	0,00	0,00	33.968,43	0,00	0,00	0,00	0,00	0,00	33.968,43	100,00	0,00
N 2269937. 241.	Gastos Programa Orient. y Acomp. MA/OCC/00011/2011	0,00	58.422,73	58.422,73	0,00	0,00	0,00	0,00	0,00	58.422,73	100,00	0,00
N 2269938. 241.	Gastos diversos Forma 2	15.000,00	4.323,49	95.156,85	69.642,03	69.642,03	69.279,01	69.279,01	69.279,01	13.201,43	13,87	72,81
N 2269939. 241.	Gastos Prog. Experiencias Profesionales. Exp. 27/11	0,00	12.587,01	12.587,01	0,00	363,02	0,00	0,00	0,00	25.877,84	73,19	100,00
N 2269941. 241.	Gastos diversos curso FPE: Auxiliar Apoyo Etapa In	0,00	67.569,84	7.258,12	0,00	0,00	0,00	0,00	0,00	7.258,12	100,00	0,00
N 2269942. 241.	Gastos diversos curso FPE: Inglés Atención Público	0,00	0,00	7.859,68	0,00	0,00	0,00	0,00	0,00	7.859,68	100,00	0,00
N 2269943. 241.	Gastos diversos curso FPE: Informática de usuario	0,00	9.731,26	9.731,26	0,00	0,00	0,00	0,00	0,00	9.731,26	100,00	0,00
N 2269944. 241.	Gastos diversos Auxiliar Apoyo E.L. 98/2011/L/1661	0,00	0,00	17.722,41	0,00	0,00	0,00	0,00	0,00	17.722,41	100,00	0,00
N 2269945. 241.	Gastos diversos Atención sociosanitaria a personas	0,00	11.400,41	11.400,41	0,00	0,00	0,00	0,00	0,00	11.400,41	100,00	0,00
N 2269946. 241.	Gastos diversos Introduccion Metodologia Didáctica	0,00	0,00	14.566,00	0,00	0,00	0,00	0,00	0,00	14.566,00	100,00	0,00
	Total Económico 226 :	188.514,51	12.587,01	1.083.299,20	580.354,19	580.354,19	508.787,28	497.551,13	497.551,13	461.566,66	42,61	46,97
N 22799. 241.	Servicios prestados por otras empresas	31.000,00	882.197,68	41.378,35	0,00	71.566,91	11.236,15	0,00	0,00	574.511,92	53,57	97,79
					47.634,32	47.634,32	31.714,87	26.787,75	26.787,75	-16.634,32	-53,66	102,31
					0,00	15.919,45	4.927,12	0,00	0,00	-714,87	153,66	84,46

O.A.L. de Desarrollo Integral del Municipio - 2014

Estado de Situación del Presupuesto de Gastos 31/12/2014

R C. Económ. C. Org. C. Prog. Espec	Inicial	Modificac. Inc. Reman.	Actual RC Pend.+ N D	A A Pendiente	D D Pendiente	O O Pendiente	P P Pendiente	RP Reintegros	Saldo Remanente	% %D s/Cred.	% %O s/Cred.
PARTIDA											
Total Económico 227 :	31.000,00	0,00	31.000,00	47.634,32	47.634,32	31.714,87	26.787,75	26.787,75	-16.634,32	-53,66	102,31
		0,00	0,00	0,00	15.919,45	4.927,12	0,00	0,00	-714,87	153,66	84,46
Total Art. 22 :	235.034,54	12.587,01	1.129.819,23	632.168,23	632.168,23	544.681,87	528.384,58	528.384,58	456.272,65	40,38	48,21
		882.197,68	41.378,35	0,00	87.486,36	16.297,29	0,00	0,00	585.137,36	55,95	97,01
N 23000. .241.	200,00	0,00	200,00	0,00	0,00	0,00	0,00	0,00	200,00	100,00	0,00
Dietas de los miembros de los órganos de gobierno		0,00	0,00	0,00	0,00	0,00	0,00	0,00	200,00	0,00	0,00
N 23020. .241.	600,00	0,00	600,00	0,00	0,00	0,00	0,00	0,00	600,00	100,00	0,00
Dietas del personal no directivo		0,00	0,00	0,00	0,00	0,00	0,00	0,00	600,00	0,00	0,00
Total Económico 230 :	800,00	0,00	800,00	0,00	0,00	0,00	0,00	0,00	800,00	100,00	0,00
		0,00	0,00	0,00	0,00	0,00	0,00	0,00	800,00	0,00	0,00
N 23100. .241.	200,00	0,00	200,00	0,00	0,00	0,00	0,00	0,00	200,00	100,00	0,00
Locomoción miembros órganos de gobierno		0,00	0,00	0,00	0,00	0,00	0,00	0,00	200,00	0,00	0,00
N 23120. .241.	800,00	0,00	800,00	31,40	31,40	31,40	31,40	31,40	768,60	96,08	3,93
Locomoción del personal no directivo		0,00	0,00	0,00	0,00	0,00	0,00	0,00	768,60	3,93	100,00
Total Económico 231 :	1.000,00	0,00	1.000,00	31,40	31,40	31,40	31,40	31,40	968,60	96,86	3,14
		0,00	0,00	0,00	0,00	0,00	0,00	0,00	968,60	3,14	100,00
N 23300. .241.	3.600,00	0,00	3.600,00	2.191,00	2.191,00	1.841,00	1.841,00	1.841,00	0,00	0,00	51,14
Asistencia a sesiones		0,00	1.409,00	0,00	350,00	0,00	0,00	0,00	1.759,00	60,86	100,00
Total Económico 233 :	3.600,00	0,00	3.600,00	2.191,00	2.191,00	1.841,00	1.841,00	1.841,00	0,00	0,00	51,14
		0,00	1.409,00	0,00	350,00	0,00	0,00	0,00	1.759,00	60,86	100,00
Total Art. 23 :	5.400,00	0,00	5.400,00	2.222,40	2.222,40	1.872,40	1.872,40	1.872,40	1.768,60	32,75	34,67
		0,00	1.409,00	0,00	350,00	0,00	0,00	0,00	3.527,60	41,16	100,00
Total Cap. 2 :	246.634,54	12.587,01	1.141.419,23	635.239,78	635.239,78	547.403,42	531.106,13	531.106,13	463.392,10	40,60	47,96
		882.197,68	42.787,35	0,00	87.836,36	16.297,29	0,00	0,00	594.015,81	55,65	97,02
N 35900. .011.	250,00	0,00	250,00	0,00	0,00	0,00	0,00	0,00	250,00	100,00	0,00
Otros gastos financieros		0,00	0,00	0,00	0,00	0,00	0,00	0,00	250,00	0,00	0,00
Total Económico 359 :	250,00	0,00	250,00	0,00	0,00	0,00	0,00	0,00	250,00	100,00	0,00
		0,00	0,00	0,00	0,00	0,00	0,00	0,00	250,00	0,00	0,00

O.A.L. de Desarrollo Integral del Municipio - 2014

Estado de Situación del Presupuesto de Gastos 31/12/2014

R.C. Económ. C. Org. C. Prog. Espec	Inicial	Modificac. Inc.Reman.	Actual RC Pend.+ N D	A A Pendiente	D D Pendiente	O O Pendiente	P P Pendiente	RP Reintegros	Saldo Remanente	% %D s/Cred.	% %O s/Cred.
PARTIDA											
Total Art. 35 :	250,00	0,00	250,00	0,00	0,00	0,00	0,00	0,00	250,00	100,00	0,00
Total Cap. 3 :	250,00	0,00	250,00	0,00	0,00	0,00	0,00	0,00	250,00	100,00	0,00
N 40000. 241.	1.337,24	0,00	1.337,24	562,13	562,13	562,13	0,00	0,00	775,11	57,96	42,04
Transf. Ayuntamiento intereses préstamo RDL 4/2012	0,00	0,00	0,00	0,00	0,00	562,13	0,00	0,00	775,11	42,04	0,00
N 40001. 241.	0,00	0,00	0,00	8,62	8,62	8,62	0,00	0,00	-8,62	0,00	0,00
Transf. Ayuntamiento capital préstamo RDL 4/2012	0,00	0,00	0,00	0,00	0,00	8,62	0,00	0,00	-8,62	0,00	0,00
Total Económico 400 :	1.337,24	0,00	1.337,24	570,75	570,75	570,75	0,00	0,00	766,49	57,32	42,68
Total Art. 40 :	1.337,24	0,00	1.337,24	570,75	570,75	570,75	0,00	0,00	766,49	57,32	42,68
N 42200. 241.	0,00	0,00	0,00	0,00	0,00	0,00	0,00	0,00	0,00	0,00	0,00
Aportación Fundación EOI	0,00	0,00	0,00	0,00	0,00	0,00	0,00	0,00	0,00	0,00	0,00
Total Económico 422 :	0,00	0,00	0,00	0,00	0,00	0,00	0,00	0,00	0,00	0,00	0,00
Total Art. 42 :	0,00	0,00	0,00	0,00	0,00	0,00	0,00	0,00	0,00	0,00	0,00
N 48100. 241.	6.000,00	0,00	6.000,00	4.800,00	4.800,00	4.800,00	4.800,00	4.800,00	1.200,00	20,00	80,00
Concurso Emprendedores	0,00	0,00	0,00	0,00	0,00	0,00	0,00	0,00	1.200,00	80,00	100,00
Total Económico 481 :	6.000,00	0,00	6.000,00	4.800,00	4.800,00	4.800,00	4.800,00	4.800,00	1.200,00	20,00	80,00
Total Art. 48 :	6.000,00	0,00	6.000,00	4.800,00	4.800,00	4.800,00	4.800,00	4.800,00	1.200,00	20,00	80,00
Total Cap. 4 :	7.337,24	0,00	7.337,24	5.370,75	5.370,75	5.370,75	4.800,00	4.800,00	1.966,49	26,80	73,20
N 62200. 241.	15.000,00	9.000,00	24.000,00	9.670,61	9.670,61	9.670,61	9.670,61	9.670,61	14.329,39	59,71	40,29
Inversiones en edificios	0,00	0,00	0,00	0,00	0,00	0,00	0,00	0,00	14.329,39	40,29	100,00

O.A.L. de Desarrollo Integral del Municipio - 2014

Estado de Situación del Presupuesto de Gastos 31/12/2014

R.C. Económ. C. Org. C. Prog. Espec	Inicial	Modificac.	Actual	A	D	O	P	RP	Saldo	%	%O s/Cred.
PARTIDA	RC Pend.+ N D	Inc. Reman.	RC Pend.+ N D	A Pendiente	D Pendiente	O Pendiente	P Pendiente	Reintegros	Remanente	%D s/Cred.	% RP s/O
Total Económico 622 :	15.000,00	9.000,00	24.000,00	9.670,61	9.670,61	9.670,61	9.670,61	9.670,61	14.329,39	59,71	40,29
		0,00	0,00	0,00	0,00	0,00	0,00	0,00	14.329,39	40,29	100,00
N 62300. .241.	100,00	0,00	100,00	0,00	0,00	0,00	0,00	0,00	100,00	100,00	0,00
Maquinaria, instalaciones técnicas y utilillaje		0,00	0,00	0,00	0,00	0,00	0,00	0,00	100,00	0,00	0,00
Total Económico 623 :	100,00	0,00	100,00	0,00	0,00	0,00	0,00	0,00	100,00	100,00	0,00
		0,00	0,00	0,00	0,00	0,00	0,00	0,00	100,00	0,00	0,00
N 62500. .241.	5.000,00	0,00	5.000,00	0,00	0,00	0,00	0,00	0,00	5.000,00	100,00	0,00
Mobiliario y enseres		0,00	0,00	0,00	0,00	0,00	0,00	0,00	5.000,00	0,00	0,00
Total Económico 625 :	5.000,00	0,00	5.000,00	0,00	0,00	0,00	0,00	0,00	5.000,00	100,00	0,00
		0,00	0,00	0,00	0,00	0,00	0,00	0,00	5.000,00	0,00	0,00
N 62600. .241.	3.000,00	1.200,00	4.200,00	387,32	387,32	387,32	387,32	387,32	3.812,68	90,78	9,22
Equipos para procesos de información		0,00	0,00	0,00	0,00	0,00	0,00	0,00	3.812,68	9,22	100,00
Total Económico 626 :	3.000,00	1.200,00	4.200,00	387,32	387,32	387,32	387,32	387,32	3.812,68	90,78	9,22
		0,00	0,00	0,00	0,00	0,00	0,00	0,00	3.812,68	9,22	100,00
Total Art. 62 :	23.100,00	10.200,00	33.300,00	10.057,93	10.057,93	10.057,93	10.057,93	10.057,93	23.242,07	69,80	30,20
		0,00	0,00	0,00	0,00	0,00	0,00	0,00	23.242,07	30,20	100,00
Total Cap. 6 :	23.100,00	10.200,00	33.300,00	10.057,93	10.057,93	10.057,93	10.057,93	10.057,93	23.242,07	69,80	30,20
		0,00	0,00	0,00	0,00	0,00	0,00	0,00	23.242,07	30,20	100,00
N 70000. .241.	0,00	558.807,13	558.807,13	558.807,13	558.807,13	558.807,13	558.807,13	0,00	0,00	0,00	100,00
Transf. Ayuntamiento superávit 2013 art. 32 L 2/12		0,00	0,00	0,00	0,00	0,00	0,00	0,00	0,00	100,00	0,00
Total Económico 700 :	0,00	558.807,13	558.807,13	558.807,13	558.807,13	558.807,13	558.807,13	0,00	0,00	0,00	100,00
		0,00	0,00	0,00	0,00	0,00	0,00	0,00	0,00	100,00	0,00
Total Art. 70 :	0,00	558.807,13	558.807,13	558.807,13	558.807,13	558.807,13	558.807,13	0,00	0,00	0,00	100,00
		0,00	0,00	0,00	0,00	0,00	0,00	0,00	0,00	100,00	0,00
Total Cap. 7 :	0,00	558.807,13	558.807,13	558.807,13	558.807,13	558.807,13	558.807,13	0,00	0,00	0,00	100,00
		0,00	0,00	0,00	0,00	0,00	0,00	0,00	0,00	100,00	0,00
N 83000. .241.	600,00	0,00	600,00	0,00	0,00	0,00	0,00	0,00	600,00	100,00	0,00
Anticipos al personal		0,00	0,00	0,00	0,00	0,00	0,00	0,00	600,00	0,00	0,00

O.A.L. de Desarrollo Integral del Municipio - 2014

Estado de Situación del Presupuesto de Gastos 31/12/2014

R.C. Economía. C. Org. C. Prog. Espec	Inicial	Modificac. Inc.Reman.	Actual RC Pend.+ N D	A Pendiente	D Pendiente	O Pendiente	P Pendiente	RP Reintegros	Saldo Remanente	% d s/Cred.	% O s/Cred.
PARTIDA											
Total Económico 830 :	600,00	0,00	600,00	0,00	0,00	0,00	0,00	0,00	600,00	100,00	0,00
Total Art. 83 :	600,00	0,00	600,00	0,00	0,00	0,00	0,00	0,00	600,00	100,00	0,00
Total Cap. 8 :	600,00	0,00	600,00	0,00	0,00	0,00	0,00	0,00	600,00	100,00	0,00
Total Remanente N :	500.711,67	571.394,14	1.954.303,49	1.369.775,05	1.369.775,05	1.269.600,35	693.925,18	693.925,18	514.365,62	26,32	64,96
		882.197,68	70.162,82	0,00	100.174,70	575.675,17	0,00	0,00	684.703,14	70,09	54,66
Total General e:	500.711,67	571.394,14	1.954.303,49	1.369.775,05	1.369.775,05	1.269.600,35	693.925,18	693.925,18	514.365,62	26,32	64,96
		882.197,68	70.162,82	0,00	100.174,70	575.675,17	0,00	0,00	684.703,14	70,09	54,66

