



Gerencia Municipal de Urbanismo
Ayuntamiento de Vélez-Málaga

C U E N T A

G E N E R A L

2009

Octubre 2015



Excmo. Ayuntamiento
de Vélez Málaga



Índice

C u e n t a
G E N E R A L
2009



Cuenta General. Ejercicio 2009

Índice.

Índice.	2
A. Propuesta de la Presidencia.	6
B. Informe de Intervención.	8
C. Balance de Situación.	11
D. Cuenta de resultado económico-patrimonial.	14
E. Estado de Liquidación del Presupuesto.	17
Estado de Liquidación del Presupuesto de Gastos.	18
Estado de Liquidación del Presupuesto de Ingresos.	21
Resultado Presupuestario.	23
F. Memoria.	25
1. Organización	26
2. Gestión indirecta de servicios públicos	37
3. Bases de presentación de las cuentas	39
4. Normas de valoración	41
5. Inversiones destinadas al uso general	52
6. Inmovilizaciones in materiales	54
7. Inmovilizaciones materiales	56
8. Inversiones gestionadas	58
9. Patrimonio público del suelo	60
10. Inversiones financieras	62
11. Existencias	64
12. Tesorería	66



Cuenta General. Ejercicio 2009

13. Fondos propios	68
14. Información sobre el endeudamiento	70
A) <i>Pasivos financieros a largo y corto plazo</i>	71
B) <i>Operaciones de intercambio financiero</i>	75
C) <i>Avales concedidos</i>	77
15. Información de las operaciones por administración de recursos por cuenta de otros entes públicos	79
1) <i>Gestión de los recursos administrados</i>	80
2) <i>Devolución de ingresos</i>	80
3) <i>Obligaciones derivadas de la gestión de los recursos administrados por cuenta de otros entes públicos.</i>	81
4) <i>Cuentas corrientes con otros entes públicos</i>	81
16. Información de las operaciones no presupuestarias de tesorería	82
1) <i>Deudores</i>	83
2) <i>Acreedores</i>	85
3) <i>Partidas pendientes de aplicación. Cobros</i>	87
4) <i>Partidas pendientes de aplicación. Pagos</i>	89
17. Ingresos y gastos	91
18. Información sobre valores recibidos en depósito	93
19. Cuadro de financiación	95
20. Información presupuestaria	98
20.1. <i>Ejercicio corriente</i>	99
A) Presupuesto de gastos	100
A.1) <i>Modificaciones de crédito</i>	101
A.2) <i>Remanentes de crédito</i>	104



Cuenta General. Ejercicio 2009

A.3) Ejecución de proyectos de gasto	110
A.4) Acreedores por operaciones pendientes de aplicar a Presupuesto	112
B) Presupuesto de ingresos	114
B.1) Proceso de gestión	115
B.2) Devoluciones de ingreso	119
B.3) Compromiso de ingreso	121
20.2. Ejercicios cerrados	123
A) Obligaciones de presupuestos cerrados	124
B) Derechos a cobrar de presupuestos cerrados	127
C) Variación de resultados presupuestarios de ejercicios anteriores	136
20.3. Ejercicios posteriores	138
A) Compromisos de gasto con cargo a presupuestos de ejercicios posteriores	139
B) Compromisos de ingreso con cargo a presupuestos de ejercicios posteriores	141
20.4. Gastos con financiación afectada	143
20.5. Remanente de Tesorería	148
21. Indicadores	150
22. Acontecimientos posteriores al cierre	153
G. Acta de arqueo	155
H. Estado de conciliación bancaria	157



A. Propuesta de la Presidencia



Propuesta de la Presidencia

De conformidad con el artículo 212.1 del Real Decreto Legislativo 2/2004, de 5 de marzo, por el que se aprueba el Texto Refundido de la Ley Reguladora de las Haciendas Locales, y con el artículo 10.2.2º de los Estatutos de la Gerencia Municipal de Urbanismo, por la Presidencia habría de presentarse al Consejo de Gobierno de la citada Entidad, para su remisión al Excmo. Ayuntamiento de Vélez Málaga, la **Cuenta General correspondiente al ejercicio 2009**, la cual, tal y como se refleja en la Memoria que se adjunta, arroja un importe global del Activo a 31/12/2009 de 53.895.224,22 euros.

Si bien, teniendo en cuenta que el Pleno de la Corporación Municipal en sesión ordinaria celebrada el día 31 de agosto de 2012 acordó la disolución del Organismo Autónomo Local Gerencia Municipal de Urbanismo, demorándose la eficacia del acuerdo al día 1 de enero de 2013, en cuyo momento será sucedida universalmente por el Excmo. Ayuntamiento de Vélez Málaga; las **Cuentas Generales pendientes de este Organismo Autónomo** habrán de tramitarse de igual forma que las del Ayuntamiento, aprobándose por el Pleno de la Corporación, ambos documentos.

Así, confeccionada la Cuenta General correspondiente al ejercicio 2009 y visto el adjunto informe de la Intervención Municipal; esta Presidencia tiene a bien, de conformidad con lo dispuesto en el art. 212 del Texto Refundido de la Ley Reguladora de las Haciendas Locales, aprobado por Real Decreto Legislativo 2/2004, de 5 de marzo (TRLRHL) en concordancia con lo establecido en la Regla 102 y ss. de la Instrucción del Modelo Normal de Contabilidad Local, una vez elaboradas las cuentas anuales del Ayuntamiento, así como del resto de sus Organismos Autónomos y de la Empresas Municipal de Servicios, Viviendas, Infraestructura y Promoción de Vélez Málaga S.A. (EMVIPSA) correspondientes al ejercicio 2009, someter a dictamen de la Comisión Especial de Cuentas, la Cuenta General de la Gerencia Municipal de Urbanismo correspondiente al ejercicio 2009, y la aprobación de la incorporación del saldo de la cuenta 120. Resultados de ejercicios anteriores en el de la cuenta 100. Patrimonio, de acuerdo con las Definiciones y Relaciones Contables incluidas en el Plan General de Contabilidad Pública adaptado a la Administración Local.

Vélez Málaga, a 19 de octubre de 2015.

EL PRESIDENTE,

Fdo.: Antonio Moreno Ferrer.



B. Informe de Intervención

C u e n t a
G E N E R A L
2009



INTERVENCIÓN MUNICIPAL

ASUNTO: ESTADOS Y CUENTAS ANUALES DE LA GERENCIA MUNICIPAL DE URBANISMO CORRESPONDIENTE AL EJERCICIO 2009.

De conformidad con lo dispuesto en el artículo 4 del R.D. 1.174/1.987, de 18 de septiembre, por el que se regula el Régimen Jurídico de los Funcionarios de Administración Local con Habilitación de carácter Nacional, y en concordancia con lo establecido en el artículo 213 y ss. del Texto Refundido de la Ley Reguladora de las Haciendas Locales, aprobado por Real Decreto Legislativo 2/2004, de 5 de marzo (TRLRHL), el infrascrito Interventor que suscribe, tiene a bien emitir el siguiente,

INFORME

PRIMERO.- Que de conformidad con lo dispuesto en el art. 208 y ss del Texto Refundido de la Ley Reguladora de las Haciendas Locales, aprobado por Real Decreto Legislativo 2/2004, de 5 de marzo, así como lo establecido en el Capítulo II del Título IV de la Instrucción del Modelo Normal de Contabilidad Local, aprobada por Orden EHA/4041/2004, de 23 de Noviembre, así como Anexo a la Instrucción, las Corporaciones Locales a la terminación del ejercicio presupuestario, formarán la Cuenta General que pondrá de manifiesto la gestión realizada en los aspectos económico, financiero, patrimonial y presupuestario, y estará integrada por:

- A. La de la propia Corporación.
- B. La de los Organismos Autónomos.
- C. La de las Sociedades Mercantiles de capital íntegramente Municipal.

SEGUNDO.- Que los Estados y Cuentas anuales de la Gerencia Municipal de Urbanismo, que se someten a la aprobación del Pleno de la Corporación, previo dictamen por la Comisión especial de Cuentas, se han elaborado de acuerdo con lo establecido en la normativa indicada anteriormente.

TERCERO.- El expediente, por tanto, se ajusta a lo establecido en la normativa vigente, procediendo a tramitar el mismo, teniendo en cuenta lo siguiente:

De conformidad con el artículo 212.1 del Real Decreto Legislativo 2/2004, de 5 de marzo, por el que se aprueba el Texto Refundido de la Ley Reguladora de las Haciendas Locales, y con el artículo 10.2.2º de los Estatutos de la Gerencia Municipal de Urbanismo, por la Presidencia habría de presentarse al Consejo de Gobierno de la citada Entidad, para su remisión al Excmo. Ayuntamiento de Vélez Málaga, la Cuenta General correspondiente al ejercicio 2009.



Si bien, teniendo en cuenta que el Pleno de la Corporación Municipal en sesión ordinaria celebrada el día 31 de agosto de 2012 acordó la disolución del Organismo Autónomo Local Gerencia Municipal de Urbanismo, demorándose la eficacia del acuerdo al día 1 de enero de 2013, en cuyo momento será sucedida universalmente por el Excmo. Ayuntamiento de Vélez Málaga; las Cuentas Generales pendientes de este Organismo Autónomo habrán de tramitarse de igual forma que las del Ayuntamiento, aprobándose por el Pleno de la Corporación, ambos documentos.

CUARTO.- Que esta Intervención Municipal una vez elaboradas las cuentas anuales del Ayuntamiento, así como del resto de sus Organismos Autónomos correspondientes al ejercicio 2009, procederá de conformidad con lo dispuesto en el art. 212.2 del ya citado TRLRHL y Regla 100 y siguientes de la Instrucción de Contabilidad aplicable a la Administración Local, a formar la Cuenta General de Presupuestos de esta Corporación correspondiente al año 2009, incluyendo los hechos más destacados de la Empresas Municipal de Servicios, Viviendas, Infraestructura y Promoción de Vélez Málaga S.A. (EMVIPSA).

QUINTO.- Que el Balance de situación de la Gerencia Municipal de Urbanismo a fecha 31-12-2009 arroja, entre otros, los siguientes resultados:

- a) La existencia de resultados negativos del ejercicio 2009 pendientes de aplicación a Patrimonio por importe de (-1.656.371,33) euros.
- b) La existencia de resultados positivos generados en ejercicios anteriores que el Pleno no acordó su aplicación por importe de 23.019.144,57 euros, procediendo su aplicación a Patrimonio.

Igualmente, se hace constar que la cuenta de Patrimonio neto está valorada en 29.473.232,95 euros, que si bien no precisa de aplicación alguna, entendemos que es necesario resaltar dicha cifra.

En Vélez Málaga, a 19 de octubre de 2015.

EL INTERVENTOR GENERAL,

Fdo.: Juan Pablo Ramos Ortega





C. Balance de Situación

C u e n t a
G E N E R A L
2009

Gerencia Mun. Urbanismo - 2009

Fecha de Referencia: 31/12/2009
 Fecha de Ref. Secundaria: 31/12/2008
 Fecha de Creación: 08/07/2011

BALANCE

N° CUENTA	ACTIVO	Ejercicio 2009	Ejercicio 2008	N° CUENTA	PASIVO	Ejercicio 2009	Ejercicio 2008
	A) INMOVILIZADO	44.706.437,04	39.976.564,68		A) FONDOS PROPIOS	50.836.046,19	48.511.795,52
	I. Inversiones destinadas al uso general	25.171.817,32	24.542.060,79		I. Patrimonio	29.473.232,95	25.492.854,95
200	1. Terrenos y bienes naturales	2.163.918,03	2.163.918,03	100	1. Patrimonio recibido en subvenciones	15.019.287,69	15.019.287,69
201	2. Infraestructuras y bienes destinados al uso general	23.007.899,29	22.378.142,76	101	2. Patrimonio recibido en cesión	14.453.945,26	10.473.363,26
202	3. Bienes muebles	0,00	0,00	103	3. Patrimonio recibido en crédito	0,00	0,00
208	4. Bienes del Patrimonio Histórico, artístico y cultural	0,00	0,00	(107)	4. Patrimonio otorgado en subvenciones	0,00	0,00
	II. Inmovilizaciones insumivables	0,00	0,00	(108)	5. Patrimonio otorgado en cesión	0,00	0,00
215	1. Aplicaciones informáticas	0,00	0,00	(109)	6. Patrimonio otorgado al uso general	0,00	0,00
217	2. Derechos sobre bienes en régimen de arrendamiento	0,00	0,00	11	II. Reservas	0,00	0,00
210,212,216,218,219	3. Otro inmovilizado intangible	0,00	0,00	120	III. Resultados de operaciones continuas	23.019.144,57	22.409.973,13
(281)	4. Amortizaciones	0,00	0,00	129	IV. Resultados del ejercicio	-1.656.371,33	609.171,44
(291)	5. Provisiones	0,00	0,00	14	B) PROVEENORES PARA RIESGOS Y GASTOS	0,00	0,00
	III. Inmovilizaciones materiales	4.919.821,40	4.961.160,63		C) ACREDITORES A LARGO PLAZO	0,00	0,00
220	1. Terrenos	2.894.339,23	2.894.339,23		I. Emisiones de obligaciones y otros valores negociables	0,00	0,00
221	2. Construcciones	1.964.018,97	1.964.018,97	150	1. Obligaciones y bonos	0,00	0,00
222	3. Instalaciones técnicas	77.714,90	77.714,90	155	2. Deudas representadas en otros valores negociables	0,00	0,00
223,224,226,227,228,229	4. Otro inmovilizado	244.639,81	242.035,92	156	3. Intereses de obligaciones y otros valores	0,00	0,00
(282)	5. Amortizaciones	-260.891,51	-216.948,39	158,159	4. Deudas en moneda extranjera del euro	0,00	0,00
(292)	6. Provisiones	0,00	0,00		II. Otras deudas a largo plazo	0,00	0,00
	IV. Inversiones financieras	0,00	0,00	170,176	1. Deudas con entidades de crédito	0,00	0,00
	V. Patrimonio público del Estado	14.614.798,32	10.473.363,26	171,175,177	2. Otras deudas	0,00	0,00
23	1. Terrenos y construcciones	14.614.798,32	10.473.363,26	178,179	3. Deudas en moneda distinta del euro	0,00	0,00
240,241	2. Aprovechamientos afinitarios	14.453.945,26	10.473.363,26	180,185	4. Financas y depósitos recibidos a largo plazo	0,00	0,00
242	3. Otro inmovilizado	0,00	0,00	174	5. Operaciones de intercambio financiero	0,00	0,00
249	4. Amortizaciones	160.833,06	0,00	259	III. Desembolsos por emisiones de valores negociados	0,00	0,00
(284)	5. Provisiones	0,00	0,00				
(294)		0,00	0,00				
	VI. Inversiones financieras participativas	0,00	0,00		D) ACREDITORES A CORTO PLAZO	3.659.218,03	2.355.954,04
					I. Emisiones de obligaciones y otros valores		

Gerencia Mun. Urbanismo - 2009

Fecha de Referencia: 31/12/2009
 Fecha de Ref. Secundaria: 31/12/2008
 Fecha de Creación: 08/07/2011

BALANCE

N° CUENTA	ACTIVO	Ejercicio 2009	Ejercicio 2008	N° CUENTA	PASIVO	Ejercicio 2009	Ejercicio 2008
250,251,256	I Cuentas de valores a largo plazo	0,00	0,00		negociables	0,00	0,00
252,252,257	2. Otras inversiones y créditos a largo plazo	0,00	0,00	500,502	1. Obligaciones y bancos a corto plazo	0,00	0,00
260,265	3. Finanzas y depósitos constituidos a largo plazo	0,00	0,00	505	2. Deudas representadas en otros valores negociables	0,00	0,00
(297),(298)	4. Provisiones	0,00	0,00	506	3. Inversiones de obligacionaria y otros valores	0,00	0,00
254	5. Operaciones de intercambio financiero	0,00	0,00	507,508,509	4. Deudas en moneda distinta del peso	0,00	0,00
444	VII. Deudores no presupuestarios a largo plazo	0,00	0,00		II. Otras deudas a corto plazo	1.457.052,62	1.497.124,03
27	B. GASTOS A DISTRIBUIR EN VARIOS EJERCICIOS	0,00	0,00	520,522,526	1. Deudas con entidades de crédito	0,00	0,00
	C. ACTIVO CIRCULANTE	9.188.787,18	10.891.660,88	521,523,527	2. Otras deudas	0,00	0,00
	I. Efectivos	0,00	0,00	525,528,529	3. Deudas en moneda distinta del peso	0,00	0,00
30,31,32,33,34,35,36	2. Provisiones	0,00	0,00	560,561	4. Finanzas y depósitos recibidos a corto plazo	1.457.052,62	1.497.124,03
(39)	III. Deudores	6.194.781,14	9.119.360,80	524	5. Operaciones de intercambio financiero	0,00	0,00
43	1. Deudores presupuestarios	0,00	0,00		III. Acreedores	1.602.165,41	858.826,01
440,441,442,443,449	2. Deudores no presupuestarios	523.580,48	631.380,68	40	1. Acreedores presupuestarios	1.142.790,64	690.923,83
45	3. Deudores por administración de recursos por cuenta de otros entes públicos	0,00	0,00	41	2. Acreedores no presupuestarios	343.350,54	96.582,64
470,471,472	4. Administraciones Públicas	0,00	0,00	45	3. Acreedores por administración de recursos por cuenta de otros entes públicos	0,00	0,00
555,558	5. Otros deudores	0,00	933.915,91	475,476,477	4. Administraciones Públicas	71.288,97	40.142,13
(490)	6. Provisiones	-2.358.826,63	-1.271.822,76	554,559	5. Otros acreedores	44.733,26	311.77,41
540,541,546,	III. Inversiones financieras temporales	0,00	0,00	483,585	IV. Ajustes por periodificación	0,00	0,00
(549)	1. Cuentas de valores a corto plazo	0,00	0,00				
542,543,545,547,548	2. Otras inversiones y créditos a corto plazo	0,00	0,00				
565,566	3. Finanzas y depósitos constituidos a corto plazo	0,00	0,00				
(597),(598)	4. Provisiones	0,00	0,00				
544	5. Operaciones de intercambio financiero	0,00	0,00				
57	IV. Terceros	2.994.906,04	1.771.890,08				
480,580	V. Ajustes por periodificación	0,00	0,00				
	TOTAL GENERAL (A+B+C):	53.895.224,22	50.867.745,56		TOTAL GENERAL (A+B+C+D):	53.895.224,22	50.867.745,56



D. Cuenta de Resultado Económico Patrimonial

C u e n t a
G E N E R A L
2009

Cuenta del resultado económico-patrimonial

N° CUENTA	DEBE	Ejercicio 2009	Ejercicio 2008	N° CUENTA	HABER	Ejercicio 2009	Ejercicio 2008
661,662,663,669	0 Cuentas aseguradas y reservas	530,42	85,50	773	a) Reservas	0,00	0,00
666,667	(1) Por deudas	530,42	85,50	778	b) Trabajos realizados por entidad	0,00	0,00
696,697,698,699,(796),(797),(798),(799)	(2) Pérdidas de inversiones financieras g) Ventas de las provisiones de inversiones financieras	0,00	0,00	775,776,777	f) Otras ingresos de gestión común	463,716,24	561,108,09
668	h) Diferencias positivas de cambio	0,00	0,00	790	e) 1) Ingresos económicos y otros de gestión corriente e 2) Exceso de provisiones de riesgos y gastos	463,716,24	561,108,09
664	i) Gastos de operaciones de intercambio financiero	0,00	0,00	760	d) Ingresos de participaciones en capital obtenidos de otras valores negociables y de cédulas del sector inmobiliario	0,00	0,00
				761,762	f) Otros ingresos e ingresos situados	174,337,64	254,854,61
				763,769	(1) Otros ingresos	174,337,64	254,854,61
630,631	4. Transferencias y subvenciones	630,512,52	780,514,83	766	(2) Beneficios en inversiones financieras	0,00	0,00
635,636	a) Transferencias y subvenciones corrientes	630,512,52	780,514,83	768	g) Diferencias positivas de cambio	0,00	0,00
	c) Transferencias y subvenciones de capital	0,00	0,00	764	h) Ingresos de operaciones de intercambio financiero	0,00	0,00
670,671,672	5. Pérdidas y gastos extraordinarios	423,273,57	255,201,08				
690,691,692,(791),(792),(793)	a) Pérdidas procedentes de inventariado	0,00	0,00	750	5. Transferencias y subvenciones	0,00	0,00
	b) Variación de las provisiones de inventariado	0,00	0,00	751	a) Transferencias corrientes	0,00	0,00
	c) Pérdidas por operaciones de condonamiento	0,00	0,00	755	b) Subvenciones corrientes	0,00	0,00
	d) Casos extraordinarios	0,00	0,00		c) Transferencias de capital	0,00	0,00
	e) Gastos y pérdidas de otros ejercicios	423,273,57	254,841,08	756	d) Subvenciones de capital	0,00	0,00
				770,771,772	6. Ganancias e ingresos extraordinarios	0,00	7,192,00
				774	a) Beneficios procedentes del inventariado	0,00	0,00
				778	b) Beneficios por operaciones de condonamiento	0,00	0,00
				779	c) Ingresos extraordinarios	0,00	0,00
					d) Ingresos y beneficios de otros ejercicios	0,00	7,192,00
	ABONOS		660,171,44		DISABONOS	1,656,371,33	



E. Estado de Liquidación del Presupuesto

C u e n t a
G E N E R A L
2009



Estado de Liquidación del Presupuesto de Gastos

C u e n t a
G E N E R A L
2009

Fecha de Referencia: 31/12/2009
Fecha de Creción: 08/07/2011

Gerencia Mnn. Urbanismo - 2009

ESTADO DE LIQUIDACIÓN DEL PRESUPUESTO

I.- Liquidación del presupuesto de gastos

PARTIDA PRESUPUESTARIA	DESCRIPCIÓN	CREDITOS PRESUPUESTARIOS		COSTOS COMPROMETIDOS	OBLIGACIONES RECONOCIDAS NETAS	PACOS	OBLIGACIONES PENDIENTES DE PAGAR A 31 DE DICIEMBRE	REMANENTES DE CREDITO
		INICIALES	MODIFICAC.					
011 34900	Otros gastos financieros	1.000,00	0,00	530,42	530,42	530,42	0,00	469,58
314 16000	Seguridad Social y otros cargos sociales	263.384,20	6.000,00	250.140,26	226.885,26	221.376,63	5.508,70	22.498,84
314 16103	Apostarías fondo de pensiones	4.211,74	0,00	4.012,40	4.012,40	4.012,40	0,00	199,34
314 16200	Formación y perfeccionamiento del personal	12.000,00	0,00	5.019,00	4.789,00	4.789,00	250,00	6.981,00
432 12000	Restituciones básicas Gerencia de Urbanismo	297.794,39	-6.000,00	255.919,45	255.692,83	255.692,83	0,00	36.101,56
432 12100	Restituciones complementarias Gerencia Urbanismo	449.720,38	0,00	384.199,51	380.934,40	380.934,40	0,00	68.785,98
432 13000	Personal laboral Gerencia de Urbanismo	60.179,70	0,00	41.774,74	28.756,68	28.756,68	0,00	31.423,02
432 13100	Personal eventual Gerencia de Urbanismo	32.773,22	0,00	16.420,96	16.222,09	16.222,09	0,00	79.448,87
432 15000	Productividad Gerencia de Urbanismo	34.654,07	0,00	43.927,63	40.694,20	22.915,78	17.778,52	-6.040,23
432 15100	Calificaciones Gerencia de Urbanismo	24.000,00	0,00	9.270,12	9.270,12	9.270,12	0,00	14.729,88
432 16201	Gastos sociales	1.200,00	0,00	0,00	0,00	0,00	0,00	1.200,00
432 16204	Ayuda Acción Social Funcionaria	0,00	0,00	0,00	0,00	0,00	0,00	0,00
432 16205	Seguros de responsabilidad civil, vida y accidentes	1.500,00	0,00	738,72	738,72	738,72	0,00	761,28
432 16204	Ayuda Acción Social personal laboral	0,00	0,00	0,00	0,00	0,00	0,00	0,00
432 20200	Acreditamiento edificio	78.000,00	0,00	80.440,21	80.205,84	71.066,11	9.139,73	-2.205,84
432 20400	Gastos alquiler vehículo Gerencia de Urbanismo	19.500,00	0,00	16.924,75	16.924,27	14.255,53	2.668,74	2.575,73
432 21200	Edificios y otras construcciones	1.000,00	2.200,77	2.303,77	2.203,77	2.203,77	0,00	1.000,00
432 21400	Mantenimiento material de transporte	2.500,00	0,00	2.594,28	2.594,28	2.594,28	0,00	-294,28
432 21500	Mobiliario Gerencia de Urbanismo	500,00	0,00	1.926,76	1.926,76	1.926,76	0,00	-1.426,76
432 21600	Mantenimiento equipos informáticos	5.000,00	0,00	1.045,25	1.045,25	1.045,25	0,00	3.954,75
432 23000	Material de oficina Gerencia de Urbanismo	9.000,00	0,00	9.445,05	9.445,05	8.544,65	900,40	-445,05
432 23001	Presas, revistas, libros y otras publicaciones	7.000,00	0,00	6.252,01	6.252,01	4.861,83	1.390,18	747,99
432 23002	Material informático	10.000,00	88.022,01	13.728,37	8.719,25	6.531,49	2.187,76	89.302,76
432 23003	Gastos Portal Internet, SUAC, Sistema Inf. Geog.	0,00	94.731,26	0,00	0,00	0,00	0,00	94.731,26
432 23100	Suministro energía eléctrica Gerencia de Urbanismo	10.200,00	0,00	11.712,39	11.712,39	10.958,53	753,86	-1.512,39
432 23103	Combustible Gerencia de Urbanismo	3.500,00	0,00	2.407,82	2.407,82	2.111,38	296,44	1.092,18
432 23200	Gastos por servicios telefónicos	15.000,00	0,00	13.338,75	13.338,75	11.845,88	1.492,87	1.661,25
432 23201	Gastos de correntes y telégrafos	1.800,00	0,00	2.185,24	2.185,24	174,01	2.011,23	-385,24
432 23400	Seguros vehículos, edificios municipales y locales	4.500,00	0,00	7.007,76	7.007,76	5.163,62	1.844,14	-2.507,76
432 23500	Tributos	1.500,00	0,00	1.809,00	1.809,00	1.809,00	0,00	-309,00
432 23501	Asesorías profesionales y representaciones	3.000,00	0,00	98,00	98,00	98,00	0,00	2.902,00
432 23503	Servicios de asesorías jurídicas	40.000,00	0,00	32.072,66	29.072,66	29.072,66	0,00	10.927,34
432 23504	Gastos diversos Gerencia	40.000,00	0,00	57.575,93	51.205,93	44.573,42	6.632,51	-11.205,93
432 23700	Limpieza edificio Gerencia	45.000,00	0,00	44.708,20	44.708,20	17.883,25	26.824,95	291,80
432 23701	Seguridad	1.500,00	0,00	1.500,00	0,00	0,00	0,00	1.500,00
432 23703	Servicios de mantenimiento y custodia	85.000,00	0,00	81.529,68	38.213,72	38.213,72	0,00	46.786,28
432 23706	Estudios y trabajos técnicos	320.000,00	0,00	296.012,83	105.328,48	88.637,46	16.691,02	214.671,52
432 23708	Servicios de recomodación	80.000,00	0,00	114.479,11	114.479,11	114.479,11	0,00	-34.479,11

Gerencia Mun. Urbanismo - 2009

Fecha de Referencia: 31/12/2009
Fecha de Creación: 08/07/2011

ESTADO DE LIQUIDACIÓN DEL PRESUPUESTO

I- Liquidación del presupuesto de gastos

PARTIDA PRESUPUESTARIA	DESCRIPCIÓN	CREDITOS PRESUPUESTARIOS			GASTOS COMPROMETIDOS	OBLIGACIONES RECONOCIDAS NETAS	PACOS	OBLIGACIONES PENDIENTES DE PAGO A 31 DE DICIEMBRE	REMANENTES DE CREDITO
		INICIALES	MODIFICAC.	DEFINITIVOS					
432 22709	Mantenimiento fotocopiadora	3.000,00	0,00	3.000,00	8.831,47	8.443,57	8.443,57	0,00	-5.443,57
432 22710	Duplicación y otras obras orgánicas	30.000,00	109.232,35	139.232,35	17.162,44	17.162,44	17.162,44	0,00	122.069,91
432 22711	Serv. gestión de los sistemas de información CES	46.200,00	0,00	46.200,00	46.241,20	44.913,72	29.500,00	15.413,72	1.286,28
432 22713	Costos ejecuciones subsidiarias	0,00	96.917,29	96.917,29	0,00	0,00	0,00	0,00	96.917,29
432 22715	Tributos relacionados por otras empresas	0,00	0,00	0,00	3.030,21	0,00	0,00	0,00	0,00
432 22716	Expeditos ejecuciones subsidiarias	0,00	0,00	0,00	29.274,58	23.110,00	15.510,00	7.600,00	-23.110,00
432 23001	Días personal	5.000,00	0,00	5.000,00	2.390,83	2.390,83	2.350,06	140,77	2.609,17
432 23100	Locaciones	5.000,00	0,00	5.000,00	1.462,03	1.462,03	1.330,86	131,17	3.337,97
432 23300	Asistencia a usuarios	30.000,00	0,00	30.000,00	17.640,00	17.640,00	17.640,00	0,00	12.360,00
432 40001	Transferencia Ayuntamiento	0,00	630.512,52	630.512,52	630.512,52	630.512,52	630.512,52	0,00	0,00
432 60001	Patronato Municipal de Suds con fines afectado	300.500,00	1.062.827,55	1.363.327,55	140.853,06	160.853,06	160.853,06	0,00	1.202.474,49
432 60100	Otras inversiones destinadas al uso general	0,00	123.741,39	123.741,39	0,00	0,00	0,00	0,00	123.741,39
432 60101	Obras de urbanización UE-VM-3-A	0,00	44.022,66	44.022,66	0,00	0,00	0,00	0,00	44.022,66
432 60102	Obras de urbanización CH-1-3-4-5	0,00	73.089,54	73.089,54	66.536,04	64.286,03	64.286,03	0,00	8.803,51
432 60103	Obras de urbanización SUP VM-7	0,00	1.188.598,10	1.188.598,10	286.236,83	284.591,56	284.591,56	0,00	904.006,54
432 60104	Obras de urbanización UE-3 SUP-VM-8	0,00	134.716,41	134.716,41	7.541,57	0,00	0,00	0,00	134.716,41
432 60105	Obras de urbanización UE-B-13 Las Arquillas	0,00	52.138,17	52.138,17	3.309,86	0,00	0,00	0,00	52.138,17
432 60106	Ejecución de avil UE-A18	0,00	143.822,11	143.822,11	0,00	0,00	0,00	0,00	143.822,11
432 60111	Obras de urbanización UE-VM-5 Huerto Vnarno	0,00	8.571,62	8.571,62	1.971,75	0,00	0,00	0,00	8.571,62
432 60112	Obras de urbanización UE-B-15	0,00	116.450,00	116.450,00	0,00	0,00	0,00	0,00	116.450,00
432 60113	Obras de urbanización UE-VM-31	0,00	13.660,00	13.660,00	0,00	0,00	0,00	0,00	13.660,00
432 60114	Obras de urbanización UE-L-2	0,00	34.300,58	34.300,58	23.727,20	4.914,25	4.914,25	0,00	29.386,33
432 60115	Obras de urbanización UE-3 SUP-VM-8	0,00	321.661,57	321.661,57	139.547,45	139.546,24	139.546,24	0,00	182.115,33
432 60116	Obras de urbanización UE-VM 36	0,00	59.945,08	59.945,08	0,00	0,00	0,00	0,00	59.945,08
432 60117	Obras de urbanización UE-VM 18.2	0,00	1.356.489,19	1.356.489,19	1.067.588,05	1.36.418,45	46.734,12	89.684,33	1.220.670,74
432 62001	Adquisición Tractor Lope de Vega	5.000,00	0,00	5.000,00	0,00	0,00	0,00	0,00	5.000,00
432 62002	Adquisición Camión Blacón	5.000,00	0,00	5.000,00	0,00	0,00	0,00	0,00	5.000,00
432 62300	Maquinaria, instalaciones y Uillaje	1.000,00	0,00	1.000,00	0,00	0,00	0,00	0,00	1.000,00
432 62500	Mobiliario y enseres	2.000,00	0,00	2.000,00	0,00	0,00	0,00	0,00	2.000,00
432 62600	Equipos para procesos de información	5.000,00	0,00	5.000,00	2.403,89	2.603,89	2.603,89	0,00	2.396,11
432 62800	Obras rehabili y urbaniz. antiguas. Obras nuevas	0,00	64.998,10	64.998,10	0,00	0,00	0,00	0,00	64.998,10
432 83000	Prestamos al personal	1.800,00	0,00	1.800,00	0,00	0,00	0,00	0,00	1.800,00
Total General:		2.365.217,70	5.811.611,27	8.196.828,97	4.436.091,35	3.105.484,45	2.825.899,52	1.122.067,93	5.045.540,52



Estado de Liquidación del Presupuesto de Ingresos

C u e n t a
G E N E R A L
2009

Gerencia Mun. Urbanismo - 2009

Fecha de Referencia: 31/12/2009
Fecha de Creación: 08/07/2011

ESTADO DE LIQUIDACIÓN DEL PRESUPUESTO

I.- Liquidación del presupuesto de ingresos

APLICACIÓN PRESUPUESTARIA	DESCRIPCIÓN	PERFECCIONES PRESUPUESTARIAS		DERECHOS RECONOCIDOS	DERECHOS ANULADOS	DERECHOS CANCELADOS	DERECHOS RECONOCIDOS NETOS	RECAUDACIÓN NETA	DERECHOS PENDIENTES DE COBRO A 31 DE DICIEMBRE	EXCESO / DEFICITO DE PERFECCION
		INICIALES	MODIFICACIONES DEFINITIVAS							
31000	Servicios generales	0,00	0,00	1.563,82	2,70	0,00	1.561,12	1.561,12	0,00	1.561,12
31200	Sobre la propiedad inmobiliaria	1.175.000,00	0,00	732.412,77	70.769,08	0,00	661.643,69	551.378,95	110.264,74	-513.356,31
39100	Multas	450.000,00	0,00	392.747,96	0,00	0,00	392.747,96	130.247,96	362.500,00	-57.252,04
39101	Multas	90.000,00	0,00	11.200,00	0,00	0,00	11.200,00	0,00	11.200,00	-78.800,00
39200	Recargo de apruado	80.000,00	0,00	108.230,30	0,00	0,00	108.230,30	108.230,30	0,00	28.230,30
39300	Ingresos de demora	7.500,00	0,00	50.043,40	0,00	0,00	50.043,40	50.043,40	0,00	42.543,40
39601	Cuotas urbanización U.E.C.H-1-3	0,00	0,00	18.930,36	0,00	0,00	18.930,36	0,00	18.930,36	18.930,36
39604	Ingresos cascos poligonos 4	0,00	73.002,00	73.002,00	0,00	0,00	73.002,00	37.235,40	35.766,60	0,00
39606	UEB-13 (LOS ARQUILLOS D	0,00	0,00	2.272,10	0,00	0,00	2.272,10	2.272,10	0,00	2.272,10
39610	SUP. VM-7	0,00	567.369,92	567.369,92	0,00	0,00	567.369,92	6,00	567.369,92	0,00
39611	CUOTAS URBANIZACION S.	0,00	0,00	100.153,67	0,00	0,00	100.153,67	6.161,54	93.992,13	100.153,67
39613	CUOTAS URBANIZACION U	0,00	0,00	1.769,79	0,00	0,00	1.769,79	0,00	1.769,79	1.769,79
39614	GASTOS URBANIZACION S	0,00	0,00	0,00	0,00	0,00	0,00	0,00	0,00	0,00
39615	GASTOS URBANIZACION S	0,00	0,00	0,00	0,00	0,00	0,00	0,00	0,00	0,00
39700	Ingresos por aprovechamiento u	300.500,00	0,00	157.462,36	0,00	0,00	157.462,36	157.462,36	0,00	-143.037,64
39702	Ingresos por aprovechamiento u	0,00	0,00	31.177,41	0,00	0,00	31.177,41	31.177,41	0,00	31.177,41
39900	Otros ingresos diversos	30.417,70	2.203,77	4.255,85	0,00	0,00	4.255,85	4.255,85	0,00	-26.365,82
39901	Otros ingresos por daños en obras	0,00	59.999,98	66.817,34	0,00	0,00	66.817,34	850,00	66.007,34	6.817,36
52100	Ingresos de cuentas bancarias	250.000,00	0,00	16.270,19	0,00	0,00	16.270,19	16.270,19	0,00	-233.729,81
83000	Reingreso préstamos a corto pla	1.800,00	0,00	0,00	0,00	0,00	0,00	0,00	0,00	-1.800,00
87000	Aplicación para financ. creditos	0,00	630.512,52	630.512,52	0,00	0,00	0,00	0,00	0,00	-630.512,52
87002	Aplic. para financ. de incorpora	0,00	4.478.523,08	4.478.523,08	0,00	0,00	0,00	0,00	0,00	-4.478.523,08
Total General:		2.385.217,70	5.811.611,27	2.385.719,24	70.771,78	0,00	2.264.947,46	1.097.146,56	1.167.800,88	-5.931.881,51



Resultado Presupuestario

C u e n t a
G E N E R A L
2009

Gerencia Mun. Urbanismo - 2009

Fecha de Referencia: 31/12/2009
Fecha de Creación: 08/07/2011

ESTADO DE LIQUIDACIÓN DEL PRESUPUESTO

III. RESULTADO PRESUPUESTARIO

CONCEPTOS	DERECHOS RECONOCIDOS NETOS	OBLIGACIONES RECONOCIDAS NETAS	AJUSTES	RESULTADO PRESUPUESTARIO
a.) Operaciones Corrientes	2.264.947,46	2.355.774,97		-90.327,51
b.) Otras Operaciones no Financieras	0,00	793.213,48		-793.213,48
1. Total operaciones no financieras (a + b)	2.264.947,46	3.148.488,45		-883.540,99
2. Activos Financieros	0,00	0,00		0,00
3. Pasivos Financieros	0,00	0,00		0,00
RESULTADO PRESUPUESTARIO DEL EJERCICIO	2.264.947,46	3.148.488,45		-883.540,99
AJUSTES:				
4. Créditos gastados financiados con recursos de naturaleza para gastos generales			630.512,52	
5. Desviaciones de financiación negativas del ejercicio			224.311,15	
6. Desviaciones de financiación positivas del ejercicio			497.260,28	
RESULTADO PRESUPUESTARIO AJUSTADO				-525.977,60



F. Memoria

Cuenta
GENERAL
2009



1. Organización

C u e n t a
G E N E R A L
2009



1. Organización

El municipio de Vélez-Málaga es la entidad básica territorial y el elemento de participación ciudadana en los asuntos públicos que afectan directamente a sus intereses.

El municipio goza de autonomía, tiene personalidad jurídica y plena capacidad para el ejercicio de las funciones públicas que tiene encomendadas, para representar los intereses de su colectividad y para gestionar los servicios públicos, cuya titularidad asume.

Situación, extensión y población

Vélez-Málaga es el municipio de mayor extensión de la zona oriental de la Costa del Sol, con 74.190 habitantes, más de 157 kilómetros cuadrados de territorio y casi 25 kilómetros de costa y ostenta la capitalidad de la Comarca de la Axarquía, compuesta por 31 municipios.

La población de Vélez-Málaga reside entre los núcleos diseminados de Almayate, Cajiz, Benajarafe, Chilches, Lagos y Mezquitilla, Trapiche y Triana, aunque sus núcleos principales son Vélez-Málaga, Torre del Mar y Caleta de Vélez.

El núcleo urbano se halla a 66 metros de altitud sobre el nivel del mar y dista 35 kilómetros de la capital malagueña.

Actividad principal de la entidad

La principal actividad encomendada a la Gerencia Municipal de Urbanismo (G.M.U.) es el estudio, orientación, coordinación, dirección, redacción, gestión, ejecución, desarrollo e inspección del planeamiento urbanístico de la Ciudad de Vélez-Málaga, así como el actuar en todas las competencias de índole urbanística que resulten atribuidas al Municipio por la Ley Reguladora de las Bases de Régimen Local, Texto Refundido de la Ley del Suelo y demás disposiciones vigentes, salvo las de dirección superior y fiscalización de la gestión y aquellas que se reservan a la Corporación Municipal y que se detallan en los Estatutos de este organismo.

Entidad de la que depende

La Gerencia Municipal de Urbanismo cuenta como patrimonio inicial con el Patrimonio Municipal del Suelo, del que el Excmo. Ayuntamiento de Vélez Málaga le cede la titularidad fiduciaria, reservándose la dominical y con el patrimonio que reciba de cualesquiera otras fuentes y cualquier otro título en el futuro.

Está dotada de personalidad y capacidad jurídica propia para el cumplimiento de sus fines, de conformidad con lo establecido en los artículos 1 y 2 de sus Estatutos, así como de presupuesto propio y contabilidad separada e independiente de la propia del Ayuntamiento.



Estructura Organizativa Básica (a nivel político y administrativo)

La Gerencia Municipal de Urbanismo está regida por los siguientes órganos de gobierno:

- El Presidente.
- El Consejo de Gobierno.
- El Consejero Delegado.
- El Gerente.

El Presidente de la Gerencia de Urbanismo y del Consejo de Gobierno es el Alcalde del Ayuntamiento, el cual podrá delegar parte de sus competencias en el Consejero Delegado y, obligatoriamente, la de Vicepresidente de dicho Consejo. Ostenta la representación de la Gerencia, estableciéndose en el art. 20 de los Estatutos sus atribuciones.

El Consejo de Gobierno está formado por once miembros. Se atribuye un miembro a cada Grupo Municipal y el resto procede de los distintos Grupos, en proporción a su número de Concejales, incluyendo al Presidente y al Consejero Delegado. Celebrará sesión ordinaria, al menos, una vez al mes. Ostenta las más amplias facultades en orden a la actuación y gestión de la Gerencia de Urbanismo. Sus atribuciones se encuentran recogidas en el art. 10 de los Estatutos, entre las que se encuentran aprobar el proyecto de presupuesto de la Gerencia y la rendición anual de cuentas y balances.

Corresponde al Consejero Delegado, entre otras competencias, la dirección ordinaria de la Gerencia.

El nombramiento de Gerente debe recaer sobre profesionales de reconocida experiencia en el campo del urbanismo o de la gestión empresarial o administrativa. Su designación se efectúa por el Consejo de Gobierno a propuesta del Presidente. Es el órgano de ejecución de los acuerdos del Consejo, detallándose sus competencias en el art. 27 de los Estatutos.

La Gerencia de Urbanismo cuenta con el siguiente personal:

1. El Gerente.
2. El Secretario y el Interventor.
3. Los Funcionarios de la Gerencia.
4. Los Funcionarios o personal laboral del Ayuntamiento de Vélez-Málaga incorporados a la Gerencia.
5. El Personal Laboral de la Gerencia.

La Secretaría y la Intervención de la Gerencia de Urbanismo corresponden al Secretario y al Interventor del Ayuntamiento respectivamente.



La composición del personal de la Gerencia Municipal de Urbanismo, según la información contenida en el presupuesto del ejercicio 2009, responde al siguiente cuadro:

PERSONAL FUNCIONARIO

DENOMINACIÓN PUESTO	GRUPO	PLAZAS
Técnico de Administración General	A1	2
Auxiliar Administrativo	C2	11
Arquitecto	A1	3
Arquitecto Técnico	A2	3
Ingeniero Técnico	A2	2
Técnico en Proyectos, Construcciones y Obras Civiles	C1	2
TOTAL:		23

PERSONAL ALTA DIRECCIÓN

DENOMINACIÓN PUESTO	GRUPO	PLAZAS
Gerente	A1	1
TOTAL:		1



Principales fuentes de financiación de la entidad y su importancia relativa

Las fuentes de financiación de la Gerencia Municipal de Urbanismo, pueden deducirse de los capítulos que componen el Presupuesto de Ingresos de este Organismo.

Podemos desglosar dichas fuentes de financiación del siguiente modo:

- Impuestos directos e indirectos (Capítulos I y II)
- Tasas y otros ingresos (Capítulo III)
- Ingresos Patrimoniales (Capítulo V)
- Enajenación de Inversiones Reales (Capítulo VI)
- Transferencias (Capítulos IV y VII)
- Activos Financieros (Capítulo VIII)
- Pasivos Financieros (Capítulo IX)

La comparación entre los derechos que la Gerencia Municipal de Urbanismo ha reconocido y recaudado entre los años 2008 y 2009, así como su peso específico dentro de los ingresos totales se pone de manifiesto en el cuadro que a continuación se adjunta:

RESUMEN DE LA EVOLUCIÓN DE LAS FUENTES DE FINANCIACIÓN DERIVADAS DE LA LIQUIDACIÓN DEL PRESUPUESTO DE LA GERENCIA MUNICIPAL DE URBANISMO POR CAPÍTULOS EN LOS AÑOS 2008 Y 2009

CAPÍTULOS	DESCRIPCIÓN INGRESO	2008					2009				
		DERECHOS RECONOCIDOS NETOS	% SOBRE TOTAL	RECAUDACIÓN META	% SOBRE TOTAL	DERECHOS RECONOCIDOS NETOS	% SOBRE TOTAL	RECAUDACIÓN META	% SOBRE TOTAL		
Capítulos I y II	Impuestos Directos e Indirectos	0,00	0,00	0,00	0,00	0,00	0,00	0,00	0,00		
Capítulo III	Tasas y otros ingresos	3.756.087,46	87,30	1.810.274,91	76,82	2.248.677,27	99,28	1.080.876,39	98,52		
Capítulo V	Ingresos Patrimoniales (intereses, dividendos, concesiones, cánones)	233.119,56	5,42	233.119,56	9,89	16.270,19	0,72	16.270,19	1,48		
Capítulo IV y VII	Transferencias corrientes y transferencias de capital	0,00	0,00	0,00	0,00	0,00	0,00	0,00	0,00		
Capítulo VI	Enajenación de inversiones reales	313.085,09	7,28	313.085,09	13,29	0,00	0,00	0,00	0,00		
Capítulo VIII	Activos financieros (reintegros, anticipos, préstamos)	0,00	0,00	0,00	0,00	0,00	0,00	0,00	0,00		
Capítulo IX	Pasivos financieros (préstamos y créditos recibidos M y L/P)	0,00	0,00	0,00	0,00	0,00	0,00	0,00	0,00		
	TOTAL INGRESOS	4.302.292,11	100,00	2.356.479,56	100,00	2.264.947,46	100,00	1.097.146,58	100,00		



Cuenta General. Ejercicio 2009

Como se desprende de la tabla anterior, en el ejercicio 2009, la principal fuente de financiación de la Gerencia Municipal de Urbanismo se corresponde con el capítulo III del presupuesto de ingresos (tasas y otros ingresos) cuyos derechos reconocidos netos representan más del 99% del total de la financiación de la Entidad.

Dentro de las tasas y otros ingresos, la mayor aportación corresponde a la recibida en concepto de ingresos por cuotas de urbanización, cuyo importe asciende a 763.497,84 euros, representando el 33% del total de los ingresos correspondientes a dicho capítulo, seguido de las tasas sobre la propiedad inmobiliaria (tasas por licencias urbanísticas) que importa 661.643,69 euros.


DERECHOS RECONOCIDOS NETOS 2008 GERENCIA MUNICIPAL URBANISMO

7,28

5,42

- Impuestos Directos e Indirectos
- Tasas y otros ingresos
- Ingresos Patrimoniales (intereses, dividendos, concesiones, cánones)
- Transferencias corrientes y transferencias de capital
- Enajenación de inversiones reales
- Activos financieros (reintegros, anticipos, préstamos)
- Pasivos financieros (préstamos y créditos recibidos M y L/P)

RECAUDACIÓN NETA 2008 GERENCIA MUNICIPAL URBANISMO

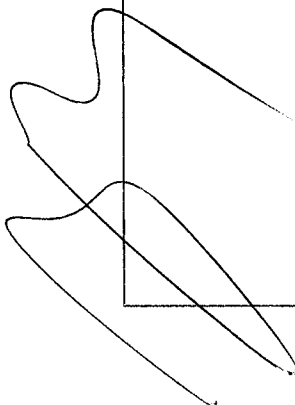


- Impuestos Directos e Indirectos
- Tasas y otros ingresos
- Ingresos Patrimoniales (intereses, dividendos, concesiones, cánones)
- Transferencias corrientes y transferencias de capital
- Enajenación de inversiones reales
- Activos financieros (reintegros, anticipos, préstamos)
- Pasivos financieros (préstamos y créditos recibidos M y L/P)

DERECHOS RECONOCIDOS NETOS 2009 GERENCIA MUNICIPAL URBANISMO


0,72

- Impuestos Directos e Indirectos
- Tasas y otros ingresos
- Ingresos Patrimoniales (intereses, dividendos, concesiones, cánones)
- Transferencias corrientes y transferencias de capital
- Enajenación de inversiones reales
- Activos financieros (reintegros, anticipos, préstamos)
- Pasivos financieros (préstamos y créditos recibidos M y L/P)



RECAUDACIÓN NETA 2009 GERENCIA MUNICIPAL URBANISMO

1,48



- Impuestos Directos e Indirectos
- Tasas y otros ingresos
- Ingresos Patrimoniales (intereses, dividendos, concesiones, cánones)
- Transferencias corrientes y transferencias de capital
- Enajenación de inversiones reales
- Activos financieros (reintegros, anticipos, préstamos)
- Pasivos financieros (préstamos y créditos recibidos M y L/P)



2. Gestión indirecta de servicios públicos



2. Gestión indirecta de servicios públicos

La Gerencia Municipal de Urbanismo no gestiona de forma indirecta ningún servicio público durante el ejercicio 2009.



3. Bases de presentación de las cuentas

C u e n t a
G E N E R A L
2009



3. Bases de presentación de las cuentas

a) Principios contables

Para la confección de la Cuenta de la Gerencia Municipal de Urbanismo, se han aplicado los principios contables incluidos en la Primera Parte del Plan General de Contabilidad Pública adaptado a la Administración Local (PGCP), Anexo a la Instrucción del modelo normal de Contabilidad Local, con el objeto de que ésta exprese la imagen fiel del patrimonio, de la situación financiera, de la ejecución del presupuesto y de los resultados. Por tanto, no ha sido necesario aplicar principios contables distintos o adicionales a los señalados, para la consecución de la imagen fiel.

b) Comparación de la información

Siguiendo lo establecido en la nueva ICAL, se presentan a efectos comparativos los datos referidos al ejercicio 2009 y anteriores, siendo dichos datos perfectamente comparables.



4. Normas de valoración



4. Normas de Valoración

Las Normas de Valoración desarrollan los Principios Contables y se encuentran reguladas en la quinta parte del PGCP adaptado a la Administración Local y contienen los criterios y reglas de aplicación a las operaciones o hechos económicos y a los diversos elementos patrimoniales. Las citadas Normas son de aplicación obligatoria por todos los sujetos contables.

En relación con las partidas que se señalan a continuación se han aplicado los siguientes criterios:

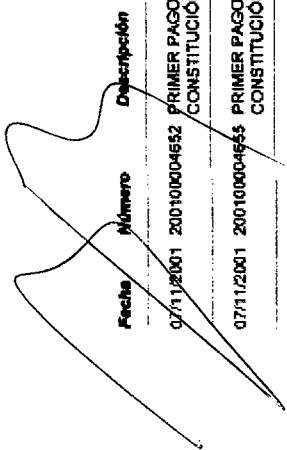
- a) Inmovilizado inmaterial. En el ejercicio 2009 no existen operaciones respecto al inmovilizado inmaterial.

- b) Inmovilizado material, bienes destinados al uso general y patrimonio público del suelo.

El Inmovilizado material se ha contabilizado por su precio de adquisición o coste de producción cuando son bienes construidos por la propia Entidad. En el coste del inmovilizado no se incluyen los intereses derivados de su financiación, ni diferencias de cambio. La contabilización de los costes de ampliación, modernización y mejora siempre que incrementen la vida útil del bien o su capacidad productiva se contabilizan como mayor valor del inmovilizado. En el año 2009 no se ha dotado provisión de inmovilizado. Por lo que respecta a la amortización del inmovilizado material, en el ejercicio 2009 se ha dotado 43.943,12 euros, calculada en función de la vida útil de los bienes, siguiendo el método de amortización lineal según tablas oficialmente aprobadas, considerando el período máximo de amortización establecido en las mismas, de acuerdo con los valores recogidos en el Reglamento del Impuesto sobre Sociedades.

A continuación se muestran los elementos del inmovilizado material que a lo largo del ejercicio 2009 han entrado en funcionamiento, y que se han considerado a efectos de dotación anual de la cuota de amortización. Se ha considerado como fecha de inicio del cálculo de la dotación de amortización de cada bien, la correspondiente al primer día del mes más próximo a aquel en el que se produce el alta en cuentas del elemento patrimonial, en aplicación del principio de importancia relativa y en aras a una mayor operatividad, y considerando asimismo lo establecido en la Resolución de 14 de diciembre de 1999, de la IGAE (BOE nº 304/1999).

Informe de Amortizaciones. Ejercicio 2009




Fecha	Número	Descripción	Importe	Partida	Cuenta	V. año	Costo
07/11/2001	200100004652	PRIMER PAGO ADQUISICIÓN CASA DE LOS PÓSTOS. EN PLAZA DE LA CONSTITUCIÓN. FINCA REGISTRAL N° 12.998	3.005,06	432 62200	Edificios y obras construc. funcionam. servicios	221 100	30,05
07/11/2001	200100004655	PRIMER PAGO ADQUISICIÓN CASA DE LOS PÓSTOS. EN PLAZA DE LA CONSTITUCIÓN. FINCA REGISTRAL N° 13.018.	3.005,06	432 62200	Edificios y obras construc. funcionam. servicios	221 100	30,05
07/11/2001	200100004657	PRIMER PAGO ADQUISICIÓN CASA DE LOS PÓSTOS. EN PLAZA DE LA CONSTITUCIÓN. FINCA REGISTRAL N° 19.531.	3.005,06	432 62200	Edificios y obras construc. funcionam. servicios	221 100	30,05
31/12/2001	200100005625	Segundo pago adquisición "Casa de los Póstos", en Plaza de la Constitución. Finca Registratale n° 13.018	125.928,70	432 62200	Edificios y obras construc. funcionam. servicios	221 100	1.258,29
31/12/2001	200100005626	Segundo pago adquisición "Casa de los Póstos", en Plaza de la Constitución. Finca Registratale n° 12.998	80.637,59	432 62200	Edificios y obras construc. funcionam. servicios	221 100	806,38
31/12/2001	200100005627	Segundo pago adquisición "Casa de los Póstos", en Plaza de la Constitución. Finca Registratale n° 19.531	72.233,19	432 62200	Edificios y obras construc. funcionam. servicios	221 100	722,33
15/03/2001	200100005628	FACTURA DERIVADA DEL CONTRATO DE SUMINISTRO DE AIRE ACONDICIONADO NUEVA SEDE G.M.U.	13.232,36	432 62300	Maquinaría, instalaciones y utillaje	222 20	661,62
05/04/2001	200100001386	APARATOS DE AIRE ACONDICIONADO G.M.U.	9.830,15	432 62300	Maquinaría, instalaciones y utillaje	222 20	481,51
05/04/2001	200100001387	APARATOS DE AIRE ACONDICIONADO G.M.U.	1.847,51	432 62300	Maquinaría, instalaciones y utillaje	222 20	82,38
28/05/2001	200100002000	FACTURA A CUENTA CONTRATO MENOR. EXPT. 4/01	4.218,47	432 62300	Maquinaría, instalaciones y utillaje	222 20	210,92
28/05/2001	200100002011	FACTURA A CUENTA CONTRATO MENOR. EXPT. 6/01	1.380,40	432 62300	Maquinaría, instalaciones y utillaje	222 20	66,02
28/05/2001	200100002016	CONEXIÓN SISTEMA SEGURIDAD A CENTRAL RECEPTORA DE ALARMA	282,36	432 62300	Maquinaría, instalaciones y utillaje	222 20	14,12
28/05/2001	200100002017	MANTENIMIENTO DE APARATOS Y SISTEMAS DE SEGURIDAD	130,72	432 62300	Maquinaría, instalaciones y utillaje	222 20	6,54
11/06/2001	200100002238	FACTURA A CUENTA CONTRATO MENOR. EXPT. 2/01	5.012,13	432 62300	Maquinaría, instalaciones y utillaje	222 20	250,81
22/06/2001	200100002629	FACTURA A CUENTA CONTRATO MENOR. EXPT. 9/01	540,55	432 62300	Maquinaría, instalaciones y utillaje	222 20	32,03
22/06/2001	200100002631	TRABAJOS DE ESCAYOLAS Y PLADUR EN SEDE G.M.U.	9.989,59	432 62300	Maquinaría, instalaciones y utillaje	222 20	498,48
12/07/2001	200100002972	MOSTRADOR SEDE G.M.U.	2.617,44	432 62300	Maquinaría, instalaciones y utillaje	222 20	130,87
12/07/2001	200100002974	PUERTAS Y CERRADURAS PARA LA SEDE DE LA G.M.U.	1.484,98	432 62300	Maquinaría, instalaciones y utillaje	222 20	74,25

Fecha	Número	Descripción	Importe	Partida	Cuenta	V. órd.	Cuota
30/07/2001	200100003170	CONTRATO MENOR PARA LA ADQUISICIÓN DE UNA FOTOCOPIADORA "GESTENER" DMR 22	4.775,64	432	62300	222	238,78
21/11/2001	200100005591	Adquisición de 2 vehículos Suzuki Vitara para la G.M.U.	29.432,76	432	62400	228	2.102,34
18/05/2001	200100001824	DOSIFICADORES DE JABÓN PARA ASESOS DE LA G.M.U.	41,78	432	62500	228	2,08
18/05/2001	200100001825	ESTANTERIAS PARA ARCHIVO DE LAG.M.U	559,13	432	62500	226	27,96
18/05/2001	200100001826	ACCESORIOS DE BAÑO PARA LA G.M.U	147,05	432	62500	226	7,35
18/05/2001	200100001827	MATERIAL DE FONTANERIA PARA LAG.M.U.	7,40	432	62500	228	0,37
28/05/2001	200100002003	FACTURA A CUENTA EXPT. 7/2000, MOBILIARIO	1.657,97	432	62500	226	82,90
28/05/2001	200100002004	FACTURA A CUENTA EXPT. 7/2000, MOBILIARIO	18.358,24	432	62500	228	917,91
28/05/2001	200100002013	FACTURA A CUENTA EXPT. 7/2000, MOBILIARIO	9.733,01	432	62500	228	486,65
05/07/2001	200100002802	MOLDURAS PARA CUADROS DE LA G.M.U.	588,63	432	62500	228	29,43
28/03/2001	200100001148	MATERIAL INFORMÁTICO FACTURA 1ª, A CUENTA EXPT. 4/00	3.520,73	432	62600	227	110,02
30/04/2001	200100001805	FRA. A CTA. CONTRATO Nº EXP. 4/00	2.272,79	432	62600	227	84,70
16/05/2001	200100001823	FRA. A CUENTA CONTRATO Nº EXPT 4/00	6.847,14	432	62600	227	460,79
30/07/2001	200100003184	MATERIAL INFORMÁTICO Y REPARACIONES VARIAS	1.253,83	432	62600	227	91,43
30/07/2001	200100003185	FACTURA A CUENTA CONTRATO Nº EXP. 4/00	15.323,89	432	62600	227	1.117,37
16/10/2001	200100004198	INSTALACIÓN Y REPARACIÓN DE EQUIPOS INFORMÁTICOS G.M.U.	2.335,52	432	62600	227	243,26
16/10/2001	200100004199	SUMINISTROS VARIOS Y REPARACIÓN DE AVERIAS EQUIPOS INFORMÁTICOS G.M.U.	4.768,68	432	62600	227	496,73
16/10/2001	200100004207	REPARACIONES DE EQUIPOS INFORMÁTICOS SEDE G.M.U.	1.185,20	432	62600	227	123,46
02/08/2002	200200001857	Mobiliario para oficina Mpal de Refa balatación de viviendas	4.285,45	432	62500	226	214,27
11/04/2002	200200001405	Contrato de suministro e instalación de equipos informáticos	29.899,73	432	62600	227	3.737,47
18/04/2002	200200001511	Contrato menor suministro fotocopiadora y fax	1.204,41	432	62600	227	150,55
18/04/2002	200200001512	Fotocopiadora planta primera G.M.U., mediante contrato de suministro	2.551,92	432	62600	227	318,99

Fecha	Número	Descripción	Importe	Partida	Cuenta	V. del	Cuote
24/08/2003	2002000002703	ADQUISICIÓN UNA FOTOCOPIADORA PARA LA OFICINA MUNICIPAL DE REHABILITACIÓN DE VIVIENDAS CONTRATO MENOR 802	2.561,92	432 62800	Equipos para procesos de información	227 8	318,99
24/06/2002	2002000002704	CONTRATO MENOR 302 SUMINISTRO DE LICENCIAS WINDOWS 2000 SBS	2.175,00	432 62900	Equipos para procesos de información	227 8	271,88
01/08/2003	2003000004072	1 Spk (Aire acondicionado), marca Johnson XLH-12RC para el despacho del Sr. Garate	939,60	432 62300	Maquinaria, instalaciones y utillaje	222 20	46,98
04/08/2003	200300004131	1 Fax multifuncional para Secretaría de Dirección	487,20	432 62300	Maquinaria, instalaciones y utillaje	222 20	24,38
04/02/2003	200300000552	Factura contrato menor suministro mobiliario para las nuevas dependencias GMU edif. "Bentónes" de Vélez-Málaga	9.123,50	432 62500	Mobiliario y enseres	228 20	456,18
28/01/2003	200300000420	Suministro material informático para nuevas dependencias GMU/Edif. BENTONES C/ Romero Pozo nº 2)	11.811,23	432 62600	Equipos para procesos de información	227 8	1.476,40
14/05/2003	200300002509	Videoproector Toshiba TL-T50	2.644,80	432 62600	Equipos para procesos de información	227 8	330,60
06/05/2004	200400002505	Factura nº 118/04, adquisición ciclomotor Yamaha Neos 50, 2003 para servicio de la GMU	1.658,00	432 62400	Adquisición vehículos	228 14	118,50
22/11/2004	200400006508	Equipamiento para S.I.A.C (dos ordenadores)	2.192,40	432 62600	Equipos para procesos de información	227 8	274,05
25/11/2004	200400006589	Monitor TFT 17" ACER Regalero Entredo GMU	371,20	432 62600	Equipos para procesos de información	227 8	46,40
11/10/2004	200400005559	Desmontajes elementos mecánicos ajenos a estructura edificio antiguo fábrica de azúcar Expte. 11/04	13.920,00	432 63200	Obras rehab. y urbaniz. antigua fábrica azúcar	221 100	139,20
26/01/2005	200500000436	Sistema de aire acondicionado para local complementario de la GMU, sito en bajo del Edif. Bentónes (exp. contrato 13/04)	9.082,80	432 62300	Maquinaria, instalaciones y utillaje	222 20	454,14
11/08/2005	200500005072	Estación total Topografía GPT-7003, conforme al contrato menor 805	11.783,00	432 62300	Maquinaria, instalaciones y utillaje	222 20	588,15
14/07/2005	200500004558	Suministro armarios modulares para el Negociado de Gestión urbanística	1.137,41	432 62500	Mobiliario y enseres	228 20	56,87
14/07/2005	200500004559	Suministro mobiliario de oficina para la oficina de la Reválida-Adaptación de la LOUA a el PGOU/06(contrato menor 47/4	9.801,56	432 62500	Mobiliario y enseres	228 20	490,08
14/07/2005	200500004560	Suministro mobiliario de oficina para local destinado a ampliación y complemento de la se de actual GMU (contra.44/04)	11.539,94	432 62500	Mobiliario y enseres	228 20	577,00
14/07/2005	200500004561	Suministro para Readaptación del mobiliario de oficina en la sede actual de la GMU (contrato menor 205)	11.058,00	432 62500	Mobiliario y enseres	228 20	552,90
26/08/2005	200500005528	Mecanismo descargas pulsador simpai; asiento WC limpieza blanco	41,50	432 62500	Mobiliario y enseres	228 20	2,08

Fecha	Número	Descripción	Importe	Partida	Cuenta	V. órd	Cuota
14/05/2005	200500003952	Control acceso, 20 tarjetas proximidad y cerradero eléctrico, local complementario sede GNU en Baja Edif. Benitosa	2.565,87	432 62800	Equipos para procesos de información	227 8	320,71
01/07/2005	20050000429	Control de acceso, 30 tarjetas proximidad, local sede de la GNU en C/ Romero Pozo	2.259,39	432 62800	Equipos para procesos de información	227 8	282,42
03/11/2005	200500007002	Seis equipos informáticos para la oficina de la Revisión del PGOU/96 según contrato menor 4/05	7.798,16	432 62800	Equipos para procesos de información	227 8	974,90
07/11/2005	200500007108	Impresora HP designjet 4000 ps. Jontes montaje, instalación y puesta en marcha según contrato suministro 3/05	13.394,20	432 62800	Equipos para procesos de información	227 8	1.666,78
25/05/2005	200500003190	Obras de adaptación local bajas Edif. Benitosa ampliación sede GNU según contrato menor obras nº 14/04	30.006,39	432 63000	Edificios y otras construcciones	221 100	300,06
10/11/2005	200500007227	Factura nº 1/05 correspondiente a la certificación nº 1 de las obras de rehabilitación de la Azucarera Ntra. Sra. Carmen	66.840,11	432 63200	Obras rehabi. y urbaniz. antigua fábrica azúcar	221 100	668,40
10/11/2005	200500007228	Factura nº 2/05 correspondiente a la Certificación nº 2 obras de Rehabilitación de la Azucarera Ntra. Sra. del Carmen	235.865,10	432 63200	Obras rehabi. y urbaniz. antigua fábrica azúcar	221 100	2.356,65
07/02/2006	200600000875	Instalación de conjunto consistente en baldas panel y tableros para área trabajo informático en duplex complemento GNU	837,70	432 62500	Mobiliario y enseres	226 20	41,88
07/03/2006	200600001443	Arriero perianara, 5 estantes en acero y corrientes verticales para local complemento GNU sito en bajas edif. Benitosa	605,07	432 62500	Mobiliario y enseres	226 20	40,25
27/04/2006	200600002853	1 equipo informático 3.2 GHz, memoria 512 MB DDR, disco duro 120 GB ATA, lector DVD, Windows XP-PRO, 3 memorias 512 MB	922,20	432 62600	Equipos para procesos de información	227 8	115,28
08/05/2006	200600003068	1 Equipo informático AMD Athlon 48 3000, 512 MB Ram, 200 GB HDD, lector DVD, TFT 17", Teclado +ratón, Tarjeta...	862,46	432 62600	Equipos para procesos de información	227 8	107,81
16/05/2006	200600003356	1 Equipo informático AMD Athlon 64 3000, 512 MB Ram, 160 GB HDD, lector DVD, Tarjeta Grafica GeForce 256 MB Caja Torre	642,00	432 62600	Equipos para procesos de información	227 8	67,75
28/05/2006	200600003801	2 monitores TFT LG 17", 1 teclado +ratón con teclado optical oem	580,00	432 62600	Equipos para procesos de información	227 8	72,50
28/10/2006	200600007225	1 equipo sobremesa: caja torre, micro AMD athlon 3.0 ghz, Ram 512 Mb, disco duro 200 Gb, lector DVD/Dg, VGA 256 Mb ATI	469,64	432 62600	Equipos para procesos de información	227 8	58,58
19/12/2006	200600006466	equipo informático micro intelidisco duro,disquetera,lector dvd,fuente alimentación beaual energy	627,56	432 62600	Equipos para procesos de información	227 8	78,44
27/12/2006	200600006844	1 equipo informático con placa foxconn, micro intel celeron (Jefe servicio Jurídico) 1 HP multifunc (secretaría dirección)	875,80	432 62600	Equipos para procesos de información	227 8	109,48

Fecha	Número	Descripción	Importe	Partida	Cuenta	V. ínter	Cuota
18/05/2006	200600003648	Factura 4105, certificación nº 5 obras de rehabilitación de edif. Antigua Fábrica de Azúcar de Torre del Mar	387.803,78	432	63200	Obras rehabl. y urbaniz. antigua fábrica azúcar	221 100 3.879,04
18/06/2006	200600003559	Factura 217/2004-03, redacción estudio de seguridad y salud "Proyecto de ejecución rehabilitación Fábrica de Azúcar T.M."	2.992,80	432	63200	Obras rehabl. y urbaniz. antigua fábrica azúcar	221 100 29,93
25/05/2006	200600003763	Rehabilitación del edificio central de la antigua fábrica de azúcar Ntra. Sra. del Carmen UE, T-4 Expte. contr.3904	388.291,45	432	63200	Obras rehabl. y urbaniz. antigua fábrica azúcar	221 100 3.882,91
14/06/2006	200600004165	Certificación nº 10 de las obras de rehabilitación edificio central de la antigua fábrica de azúcar "Ntra. Sra. Carmen"	99.304,67	432	63200	Obras rehabl. y urbaniz. antigua fábrica azúcar	221 100 993,05
15/11/2006	200600007482	12ª certificación de las obras de rehabilitación del edificio central de la antigua fábrica de azúcar Ntra. Sra. Carmen	64.987,12	432	63200	Obras rehabl. y urbaniz. antigua fábrica azúcar	221 100 649,97
15/11/2006	200600007483	13ª certificación de las obras de rehabilitación del edificio central de la antigua fábrica de azúcar Ntra. Sra. Carmen	66.987,60	432	63200	Obras rehabl. y urbaniz. antigua fábrica azúcar	221 100 669,88
15/11/2006	200600007484	14ª certificación de las obras de rehabilitación del edificio central antigua fábrica de azúcar Ntra. Sra. del Carmen	79.018,32	432	63200	Obras rehabl. y urbaniz. antigua fábrica azúcar	221 100 790,18
15/11/2006	200600007485	15ª certificación de las obras de rehabilitación del edificio central antigua fábrica de azúcar Ntra. Sra. Carmen	55.799,82	432	63200	Obras rehabl. y urbaniz. antigua fábrica azúcar	221 100 558,00
23/11/2006	200600007680	Certificación 11ª de las obras de rehabilitación del edificio central de la antigua fábrica de azúcar "Ntra. Sra. Carmen"	40.568,82	432	63200	Obras rehabl. y urbaniz. antigua fábrica azúcar	221 100 405,09
27/04/2007	200700002984	Cámara Ricoh-R4, Tarjeta panoramiz. s.d. (512 MB) y estuche Hama Backpack DF-10 Azul	316,60	432	62500	Mobiliario y enseres	226 20 15,83
27/04/2007	200700002986	Sillon delta Plus Azul	105,62	432	62500	Mobiliario y enseres	226 20 5,29
27/04/2007	200700002987	1 Cámara Benq CD E-E510; 1 tarjeta extrememen S.D. 2GB, Bolsa deley d 10 gris	248,25	432	62500	Mobiliario y enseres	226 20 12,41
06/08/2007	200700004393	1 cámara canon ius 65, tarjeta extrememen s.d. 512 mb, bolso veritas negro	346,45	432	62500	Mobiliario y enseres	226 20 17,32
06/06/2007	200700004404	Armario pensana con estantes en despacho Arquitecto Municipal local complemento GMR	672,95	432	62500	Mobiliario y enseres	226 20 33,65
21/12/2007	200700008322	Botador aereo 3/8" obraje ediferencia	8,67	432	62500	Mobiliario y enseres	226 20 0,43
27/04/2007	200700002988	HP COMPAQ DX2200+ MONITOR 17"	657,24	432	62600	Equipos para procesos de información	227 8 107,16
26/09/2007	200700006303	IMPRESORA HA LASERJET 1018	135,72	432	62600	Equipos para procesos de información	227 8 16,96
12/11/2007	200700007246	MONITOR LG 17"12 UNIDADES Y A HP COMPAQ+ MONITOR 19"	2.781,68	432	62600	Equipos para procesos de información	227 8 347,71



Fecha	Número	Descripción	Importe	Partida	Cuenta	V. 668	Cuenta
05/11/2007	200700007019	CERTIFICACIÓN N° 19 DE LAS OBRAS REHABILITACIÓN DEL EDF. CENTRAL DE LA ANTIGUA FÁBRICA DE AZÚCAR "NTRA.SRA. CARMEN"	78.980,77	432 63200	Obras rehabl. y urbaniz. antigua fábrica azúcar	221 100	789,91
05/11/2007	200700007020	CERTIFICACIÓN N° 20 DE LAS OBRAS REHABILITACIÓN DEL EDF. CENTRAL DE LA ANTIGUA FÁBRICA DE AZÚCAR "NTRA.SRA. CARMEN"	63.977,57	432 63200	Obras rehabl. y urbaniz. antigua fábrica azúcar	221 100	639,78
15/07/2009	200900003458	Equipo informático Dual Core 2 GB RAM, grabadora DVD, Tarjeta grafica...	498,00	432 62600	Equipos para procesos de información	227 8	25,98
15/07/2009	200900003471	3 Ordenadores Sobremesa: Monitores, teclados, ratón software, Ram...	2.105,09	432 62600	Equipos para procesos de información	227 8	109,64
Total:							43.943,12



Cuenta General. Ejercicio 2009

De entre los elementos del inmovilizado material, conviene precisar que:

1.- La Cuenta 220 "TERRENOS" refleja un saldo final de 2.894.339,23 € y recoge el inmovilizado de esta naturaleza.

2.- La Cuenta 221 "CONSTRUCCIONES" refleja un saldo final de 1.964.018,97 € y recoge el inmovilizado de esta naturaleza.

3.- La Cuenta 222 "INSTALACIONES TÉCNICAS" refleja un saldo final de 77.714,90 € y recoge el inmovilizado de esta naturaleza.

4.- La Cuenta 226 "MOBILIARIO" refleja un saldo final de 81.422,06 € y recoge el inmovilizado de esta naturaleza.

5.- La Cuenta 227 "EQUIPOS PARA PROCESOS DE INFORMACIÓN" refleja un saldo final de 132.125,99 € y recoge el inmovilizado de esta naturaleza.

6.- La Cuenta 228 "ELEMENTOS DE TRANSPORTE" refleja un saldo final de 31.091,76 € y recoge el inmovilizado de esta naturaleza.

c) Inversiones destinadas al uso general.

1.- La cuenta 200 "TERRENOS Y BIENES NATURALES" refleja un saldo final de 2.163.918,03 € y recoge el inmovilizado de esta naturaleza.

2.- La cuenta 201 "INFRAESTRUCTURAS Y BIENES DESTINADOS AL USO GENERAL" refleja un saldo final de 23.007.899,29 € y recoge el inmovilizado de esta naturaleza.

d) Inversiones gestionadas. En el ejercicio 2009 no existen operaciones de este tipo.

e) Patrimonio público del suelo.

1.- La cuenta 240 "TERRENOS Y CONSTRUCCIONES" refleja un saldo final de 14.453.945,26 € y recoge el inmovilizado de esta naturaleza.



f) Inversiones financieras. No existen operaciones en el ejercicio 2009.

g) Existencias. No se poseen existencias por lo que no hay que mencionar nada al respecto.

h) Provisiones del grupo 1.

La entidad no tiene registradas provisiones para riesgos y gastos, para hacer frente a responsabilidades o atender a revisiones o reparaciones extraordinarias de inmovilizado.

i) Deudas.

El corto y largo plazo de las deudas se clasifica en función de los vencimientos a la fecha del balance, considerando corto aquellas deudas con vencimiento en el ejercicio siguiente al que se cierran y largo las que superan dicho período. Las deudas se valoran por su valor nominal.

La Gerencia Municipal de Urbanismo no tiene deudas contraídas, a largo o corto plazo, con entidades de crédito.

El registro de las fianzas y depósitos recibidos a largo y corto plazo, se realiza por el importe recibido, ascendiendo, en el caso de la Gerencia Municipal de Urbanismo, a 1.457.052,62 €

Las deudas a corto plazo, por acreedores presupuestarios importan 1.142.790,64 €, a 31 de diciembre de 2009.

En cuanto a las obligaciones reconocidas derivadas de gastos realizados o bienes y servicios recibidos que no se han aplicado a presupuesto, resulta conveniente señalar que no han sido registrados contablemente en la cuenta 413 "Acreedores por operaciones pendientes de aplicar a presupuesto"; Si bien, dichos gastos realizados o bienes y servicios recibidos se controlan en el registro de facturas del sistema contable, ascendiendo éstos a 31 de diciembre de 2009 a 560.280,74 €.

Asimismo se indica, que de acuerdo con los datos obrantes en la contabilidad del Organismo Autónomo, durante el ejercicio 2009, se han reconocido extrajudicialmente por el Pleno de la Corporación facturas por importe de 89.250,06 € y no ha sido resuelto por el Presidente ningún reparo formulado por la intervención.



j) Provisiones para insolvencias.

Se determinan atendiendo a lo establecido en las Bases de Ejecución del Presupuesto "A efectos de determinar el remanente de tesorería se considerarán ingresos de difícil o imposible recaudación los de antigüedad superior a 2 años, pudiéndose estimar éstos en un porcentaje a tanto alzado de los derechos pendientes de cobro". La Gerencia Municipal de Urbanismo ha dotado provisión de dudoso cobro por importe de 2.358.826,63.



5. Inversiones destinadas al uso general

C u e n t a
G E N E R A L
2009


5. Inversiones destinadas al uso general

A fecha 31/12/2009: (documento MEM05_04)

INVERSIONES DESTINADAS AL USO GENERAL

CUENTA	DESCRIPCION	SALDO INICIAL	ENTRADAS O DOTACIONES	AUMENTOS O TRASPASOS	SALIDAS O BAJAS	DISMINUCIONES O TRASPASOS	SALDO FINAL
200	Terrenos y bienes naturales	2.163.918,03	36.754,70	0,00	0,00	36.754,70	2.163.918,03
201	Infraestructuras y bienes destinados a uso general	22.378.142,76	629.756,53	0,00	0,00	0,00	23.007.899,29
Total General:		24.542.060,79	666.511,23	0,00	0,00	36.754,70	25.171.817,32

PATRIMONIO ENTREGADO AL USO GENERAL		SALDO FINAL
CUENTA	DESCRIPCION	SALDO FINAL
109	Patrimonio entregado al uso general	0,00



6. Inmovilizaciones inmateriales

C u e n t a
G E N E R A L
2009



7. Inmovilizaciones materiales

7. Inmovilizaciones materiales


A fecha 31/12/2009: (documento MEM07_04)

INMOVILIZACIONES MATERIALES

CUENTA	DESCRIPCION	SALDO INICIAL	ENTRADAS O DOTACIONES	AUMENTOS O TRASPASOS	SALIDAS O BAJAS	DISMINUCIONES O TRASPASOS	SALDO FINAL
2200	Terrenos y bienes naturales	2.894.339,23	0,00	0,00	0,00	0,00	2.894.339,23
221	Construcciones	1.964.018,97	0,00	0,00	0,00	0,00	1.964.018,97
222	Instalaciones técnicas	77.714,90	0,00	0,00	0,00	0,00	77.714,90
226	Mobiliario	81.422,06	0,00	0,00	0,00	0,00	81.422,06
227	Equipos para procesos de información	129.522,10	2.603,89	0,00	0,00	0,00	132.125,99
228	Elementos de transporte	31.091,76	0,00	0,00	0,00	0,00	31.091,76
282	Amortización acumulada del inmovilizado material	216.948,39	43.943,12	0,00	0,00	0,00	260.891,51
Total General:		4.961.160,63	-41.339,23	0,00	0,00	0,00	4.919.821,40



8. Inversiones gestionadas




8. Inversiones gestionadas

A fecha 31/12/2009: (documento MEM08_04)


Las inversiones gestionadas se contabilizan en las cuentas del subgrupo 23 y, de los apuntes realizados en el ejercicio 2008 no se deduce ninguna operación en la cuenta 230 "Inversiones gestionadas para otros entes públicos".

INVERSIONES GESTIONADAS

CUENTA	DESCRIPCION	SALDO INICIAL	ENTRADAS O DOTACIONES	AUMENTOS O TRASPASOS	SALIDAS O BAJAS	DISMINUCIONES O TRASPASOS	SALDO FINAL
	Total General:						



9. Patrimonio público del suelo




9. Patrimonio público del suelo

A fecha 31/12/2009: (documento MEM09_04)

PATRIMONIO PUBLICO DEL SUELO

CUENTA	DESCRIPCION	SALDO INICIAL	ENTRADAS O DOTACIONES	AUMENTOS O IRASPASOS	SALIDAS O BAIAS	DISMINUCIONES O IRASPASOS	SALDO FINAL
240	Terrenos	10.473.363,26	0,00	3.980.582,00	0,00	0,00	14.453.945,26
249	Otros bienes y derechos del Patrimonio Público	0,00	124.098,36	36.754,70	0,00	0,00	160.853,06
Total General:		10.473.363,26	124.098,36	4.017.336,70	0,00	0,00	14.614.798,32



10. Inversiones financieras

10. Inversiones financieras

A fecha 31/12/2009: (documento MEM10A_04 y MEM10C_04)

No existen inversiones financieras al cierre del ejercicio.

INVERSIONES FINANCIERAS PERMANENTES

CUENTA	DESCRIPCION	SALDO INICIAL	ENTRADAS O DOTACIONES	AUMENTOS O TRASPASOS	SALIDAS O BAJAS	DISMINUCIONES O TRASPASOS	SALDO FINAL
	Total General:						

INVERSIONES FINANCIERAS TEMPORALES

CUENTA	DESCRIPCION	SALDO INICIAL	ENTRADAS O DOTACIONES	AUMENTOS O TRASPASOS	SALIDAS O BAJAS	DISMINUCIONES O TRASPASOS	SALDO FINAL
	Total General:						



11. Existencias

C u e n t a
G E N E R A L
2009



11. Existencias

A fecha 31/12/2009 no constan existencias: (documento MEM11_04)

EXISTENCIAS

EJERCICIO: 2009

CUENTA	DESCRIPCION	VALOR DE ADQUISICIÓN	ACOPPIO POR DEPRECIACION
	Total Cuenta:		
	Total General:		



12. Tesorería

C u e n t a
G E N E R A L
2009




12. Tesorería

A fecha 31/12/2008: (documento MEM12_04)

ESTADO DE TESORERIA

Estado de Situación de Existencias en Tesorería

CTA. PGCP.	DESCRIPCION	IMPORTE			
		E.INICIALES	COBROS	PAGOS	E.FINALES
57001	Caja Municipal Vélez Málaga	10,00	107.966,74	107.966,74	10,00
57004	Ingresos y Pagos en Formalización	0,00	44.755,30	44.755,30	0,00
57100	Bancos e Instit. de crédito. Cuentas operativas	1.762.053,29	5.528.838,19	6.216.716,38	1.074.175,10
57300	Bancos e Instit. de crédito. Cuentas restringidas	9.736,79	699.669,58	289.585,43	-419.820,94
5759	Otras cuentas restringidas de pagos	0,00	200,00	200,00	0,00
57700	Bancos e Instit. de crédito. Cuentas financieras.	0,00	1.500.000,00	0,00	1.500.000,00
	TOTALES GRUPO	1.771.800,08	7.881.429,81	6.659.223,85	2.994.006,04
	TOTAL GENERAL	1.771.800,08	7.881.429,81	6.659.223,85	2.994.006,04



13. Fondos propios

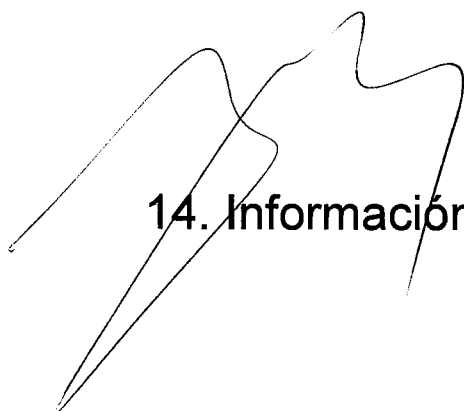
C u e n t a
G E N E R A L
2009

13. Fondos propios

A fecha 31/12/2009: (documento MEM13_04)

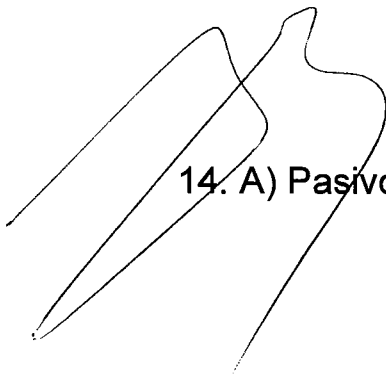
FONDOS PROPIOS

CUENTA	DESCRIPCION	SALDO INICIAL	ENTRADAS O DOTACIONES	AUMENTOS O TRASPASOS	SALIDAS O BAJAS	DISMINUCIONES O TRASPASOS	SALDO FINAL
1000	Patrimonio	15.019.287,69	0,00	0,00	0,00	0,00	15.019.287,69
101	Patrimonio recibido en adscripción	10.473.363,26	3.980.582,00	0,00	0,00	0,00	14.453.945,26
120	Resultados de ejercicios anteriores	22.409.973,13	0,00	609.171,44	0,00	0,00	23.019.144,57
129	Resultados del ejercicio	609.171,44	3.524.946,96	0,00	5.181.318,29	609.171,44	-1.656.371,33
Total General:		48.511.795,52	7.505.528,96	609.171,44	5.181.318,29	609.171,44	50.836.006,19



14. Información sobre el endeudamiento

C u e n t a
G E N E R A L
2009



14. A) Pasivos financieros a largo y corto plazo

C u e n t a
G E N E R A L
2009



14. Información sobre el endeudamiento

14. A) Pasivos financieros a largo y corto plazo

A fecha 31/12/2009: (documentos MEM14A11_04, MEM14A12_04, MEM14A21 y MEM14A22_04)

No existen operaciones de endeudamiento financiero a corto y largo plazo.

ESTADO DE LA DEUDA. CAPITALES

1.1) DEUDAS EN MONEDA NACIONAL

Identificación de la Deuda	Pendiente a 1 de Enero	Creaciones	Amortiz. y Otras Disminuciones	Pendiente a 31 de Diciembre	
				Largo Plazo	Corto Plazo
Total:					
Total General:					

1.2) DEUDAS EN MONEDA DISTINTA DEL EURO

Identificación de la Deuda	Pendiente a 1 de Enero	Creaciones	Diferencias de Cambio	Amortiz. y Otras Disminuciones	Pendiente a 31 de Diciembre	
					Largo Plazo	Corto Plazo
Total General:						


ESTADO DE LA DEUDA. INTERESES EXPLÍCITOS

2.1) DEUDAS EN MONEDA NACIONAL

Identificación de la Deuda	Devengados y No Vencidos a 1 de Enero		Devengados en el Ejercicio	Vencidos en el Ejercicio	Rectificaciones y Traspasos	Devengados y No Vencidos a 31 de Diciembre	
	Largo Plazo	Corto Plazo				Largo Plazo	Corto Plazo
Total:							
Total General:							

2.2) DEUDAS EN MONEDA DISTINTA DEL EURO

Identificación de la Deuda	Devengados y No Vencidos a 1 de Enero		Devengados en el Ejercicio	Vencidos en el Ejercicio	Rectificaciones y Traspasos	Diferencias de Cambio	Devengados y No Vencidos a 31 de Diciembre	
	Largo Plazo	Corto Plazo					Largo Plazo	Corto Plazo
Total General:								





14. B) Operaciones de intercambio financiero

Cuenta
GENERAL
2009

14. B) Operaciones de intercambio financiero

A fecha 31/12/2009 no constan operaciones de intercambio financiero: (documentos MEM14B1_04 y MEM14B2_04)

OPERACIONES DE INTERCAMBIO FINANCIERO


RESULTADO DE LAS OPERACIONES DE INTERCAMBIO FINANCIERO DE DIVISAS

Identificación de la Operación	Gastos de Formalización	Intereses Devengados		Diferencias de Cambio Devengadas	Resultados Cancelación Anticipada	Resultado Acumulado
		Deudor	Acreedor			
Total General:						

OPERACIONES DE INTERCAMBIO FINANCIERO

RESULTADO DE LAS OPERACIONES DE INTERCAMBIO FINANCIERO DE INTERESES

Identificación de la Operación	Gastos de Formalización	Intereses Devengados		Diferencias de Cambio Devengadas	Resultados Cancelación Anticipada	Resultado Acumulado
		Deudor	Acreedor			
Total General:						



14. C) Avals concedidos

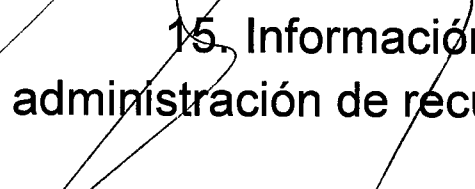
Cuenta
GENERAL
2009

14. C) Avales concedidos

A fecha 31/12/2009 no constan concesiones de avales: (documento MEM14C_04)

AVALES CONCEDIDOS

Características del Aval	Avales a 1 de Enero	Avales Concedidos en el Ejercicio	Avales Cancelados en el Ejercicio	Avales a 31 de Diciembre
Total General:				



15. Información de las operaciones por
administración de recursos por cuenta de otros entes
públicos

C u e n t a
G E N E R A L
2009

15. Información de las operaciones por administración de recursos por cuenta de otros entes públicos

La Gerencia Municipal de Urbanismo no administra ningún tipo de recurso por cuenta de otros entes públicos.

A fecha 31/12/2009: (documentos MEM15A_04, MEM15B_04, MEM15C_04 y MEM15D_04)

ESTADO DE EVOLUCIÓN Y SITUACIÓN DE LOS RECURSOS ADMINISTRADOS POR CUENTA DE OTROS ENTES PÚBLICOS

I.- Desarrollo del proceso de gestión de los recursos administrados

ENTE Y CONCEPTO	DESCRIPCIÓN	SALDO INC. DCHOS. PDTES. COBRO	DERECHOS RECONOCIDOS EN EL EJERCICIO	DERECHOS ANULADOS	RECAUDACIÓN			DERECHOS PENDIENTES COBRO
					BRUTA	DEVOLUCIONES	LIQUIDA	
	TOTAL ENTE:							
	Total General:							

II.- Desarrollo de las devoluciones de recursos de otros entes públicos

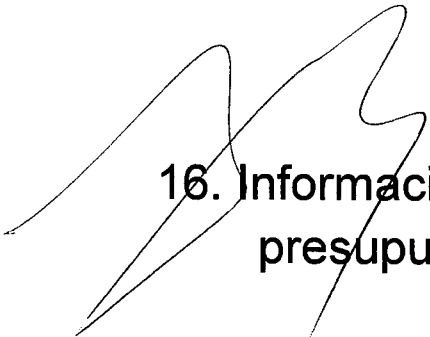
ENTE Y CONCEPTO	DESCRIPCIÓN	SALDO INICIAL PENDIENTE	DEVOLUCIONES RECONOCIDAS		DEVOLUCIONES EFECTUADAS EN EL EJERCICIO	PENDIENTES DE PAGO A 31 DE DICIEMBRE
			MODIFICACIÓN SALDO INICIAL	EN EL EJERCICIO		
	TOTAL ENTE:					
	Total General:					

III.- Obligaciones derivadas de la gestión

ENTE Y CONCEPTO	DESCRIPCIÓN	PENDIENTE DE PAGO				PAGOS REALIZADOS	PENDIENTE DE PAGO A 31 DE DICIEMBRE
		SALDO INICIAL	MODIFICACIONES SALDO INICIAL	RECAUDACION LIQUIDA	REINTEGROS		
	TOTAL ENTE:						
	Total General:						

IV.- Cuentas corrientes con otros entes públicos

ENTE	DENOMINACIÓN	CARGO		DATA		SALDO A 31 DE DICIEMBRE	
		SALDO INICIAL DEUDOR	TOTAL CARGO	SALDO INICIAL ACREEDOR	TOTAL DATA (INGRESOS)	DEUDOR	ACREEDOR
	Total General:						




**16. Información de las operaciones no
presupuestarias de tesorería**



16. 1) Deudores

C u e n t a
G E N E R A L
2009



16. Información de las operaciones no presupuestarias de tesorería

16. 1) Deudores

A fecha 31/12/2009: (documento MEM16A_04)

OPERACIONES NO PRESUPUESTARIAS DE TESORERIA

1.- Deudores

CONCEPTO	DESCRIPCION	SALDO A 1 DE ENERO	MODIFICACIONES SALDO INICIAL	CARGOS REALIZADOS EN EJERCICIO	TOTAL DEUDORES	ABONOS REALIZADOS EN EJERCICIO	DEUDORES PDTE. COBRO EN 31/12
440 - 10042	Deudores por I.V.A. repercutido	632.354,10	0,00	106.804,15	739.158,25	212.268,86	526.889,39
443 - 10002	Deudores a CP por aplazamiento y fraccionamiento	-973,42	0,00	973,42	0,00	3.308,91	-3.308,91
4700 - 10040	Hacienda Pública, deudora por IVA	952.233,15	0,00	64.869,41	1.017.102,56	1.017.102,56	0,00
Total General:		1.583.613,83	0,00	172.646,98	1.756.260,81	1.232.680,33	523.580,48



16. 2) Acreedores

C u e n t a
G E N E R A L
2009


16. 2) Acreedores

A fecha 31/12/2009: (documento MEM16B_04)

OPERACIONES NO PRESUPUESTARIAS DE TESORERIA

2.- Acreedores

CONCEPTO	DESCRIPCION	SALDO A 1 DE ENERO	MODIFICACIONES SALDO INICIAL	ABONOS REALIZADOS EN EJERCICIO	TOTAL ACREEDORES	CARGOS REALIZADOS EN EJERCICIO	ACREEDORES PDTE. PAGO EN 31/12
41001 - 20049	Acreedores por IVA	99.907,71	0,00	125.057,36	224.965,07	135.821,50	89.143,57
416 - 20101	Formalización pagos no presupuestarios	0,00	0,00	391.440,89	391.440,89	387.444,29	3.996,60
41900 - 20301	Otros acreedores no presupuestarios	-3.325,08	0,00	331.450,53	328.125,45	77.915,09	250.210,36
41901 - 20302	Otros acreedores no presupuestarios	0,01	0,00	1.024,04	1.024,05	1.024,04	0,01
4750 - 20040	Hacienda Pública, acreedora por IVA	0,00	0,00	20.656,84	20.656,84	0,00	20.656,84
47510 - 20001	Hacienda Pública, acreedora por conceptos Fiscales	36.374,26	0,00	156.284,39	192.658,65	142.390,06	50.268,59
47510 - 20004	Hacienda Pública, acreedora por conceptos Fiscales	0,00	0,00	5.300,74	5.300,74	5.300,74	0,00
4760 - 20030	Seguridad Social, acreedora	3.767,87	0,00	45.389,57	49.157,44	49.157,44	0,00
4770 - 20040	Hacienda Pública, IVA repercutido	0,00	0,00	147.760,50	147.760,50	147.396,96	363,54
56000 - 20080	Metálico recibido como fianzas definitivas	8.426,19	0,00	3.000,00	11.426,19	0,00	11.426,19
56001 - 20081	Metálico recibido como fianzas provisionales	774,00	0,00	0,00	774,00	0,00	774,00
56005 - 20085	Metálico recibido en garantía de ej. planeam. urb.	873.082,80	0,00	81.064,51	954.147,31	123.908,00	830.239,31
56110 - 20401	Depósitos a corto plazo	3.847,40	0,00	0,00	3.847,40	0,00	3.847,40
56110 - 20408	Depósitos a corto plazo	32.718,61	0,00	0,00	32.718,61	0,00	32.718,61
56111 - 20409	Depósitos a corto plazo	87.863,12	0,00	0,00	87.863,12	0,00	87.863,12
56111 - 20410	Depósitos a corto plazo	551,52	0,00	0,00	551,52	0,00	551,52
56111 - 20411	Depósitos a corto plazo	380.080,93	0,00	0,00	380.080,93	0,00	380.080,93
56111 - 20413	Depósitos a corto plazo	47,48	0,00	0,00	47,48	0,00	47,48
56111 - 20414	Depósitos a corto plazo	43.310,45	0,00	0,00	43.310,45	0,00	43.310,45
56111 - 20415	Depósitos a corto plazo	30.760,48	0,00	0,00	30.760,48	0,00	30.760,48
56111 - 20417	Depósitos a corto plazo	17.073,09	0,00	0,00	17.073,09	0,00	17.073,09
56111 - 20418	Depósitos a corto plazo	7.330,00	0,00	0,00	7.330,00	0,00	7.330,00
56112 - 20421	Depósitos a corto plazo	5.755,32	0,00	0,00	5.755,32	0,00	5.755,32
56112 - 20422	Depósitos a corto plazo	5.928,95	0,00	0,00	5.928,95	0,00	5.928,95
56180 - 20050	Depósitos recibidos de particulares a corto plazo	-426,31	0,00	569,73	143,42	797,65	-654,23
Total General:		1.633.848,80	0,00	1.308.999,10	2.942.847,90	1.071.155,77	1.871.692,13



16.3) Partidas pendientes de aplicación. Cobros

Cuenta
GENERAL
2009

16. 3) Partidas pendientes de aplicación. Ingresos.

A fecha 31/12/2009: (documento MEM16C_04)

OPERACIONES NO PRESUPUESTARIAS DE TESORERIA

3.- Partidas pendientes de aplicación. Ingresos

CONCEPTO	DESCRIPCION	COBROS PDTES. DE APLICACIÓN A 1 DE ENERO	MODIFICACIONES SALDO INICIAL	COBROS REALIZADOS EN EJERCICIO	TOTAL COBROS PDTES. APLICACIÓN	COBROS APLICADOS EN EJERCICIO	COBROS PDIE. APLIC. EN 31/12
55400 - 30009	Otros ingresos pendientes de aplicación	31.177,41	0,00	0,00	31.177,41	31.177,41	0,00
55490 - 30002	Otros ingresos pendientes de aplicación	0,00	0,00	20,95	20,95	20,95	0,00
55490 - 30002	Otros ingresos pendientes de aplicación	0,00	0,00	44.735,26	44.735,26	0,00	44.735,26
Total General:		31.177,41	0,00	44.756,21	75.933,62	31.198,36	44.735,26



16. 4) Partidas pendientes de aplicación. Pagos

Cuenta
GENERAL
2009

16. 4) Partidas pendientes de aplicación. Pagos.

A fecha 31/12/2009: (documento MEM16D_04)

ESTADO DE SITUACION Y MOVIMIENTOS DE LAS OPERACIONES
NO PRESUPUESTARIAS DE TESORERIA

4.- Partidas pendientes de aplicación. Pagos

CONCEPTO	DESCRIPCION	PAGOS PDITES. APLICACIÓN A 1 DE ENERO	MODIFICACIONES SALDO INICIAL	PAGOS REALIZADOS EN EJERCICIO	TOTAL PAGOS PDITES. APLICACION	PAGOS APLICADOS EN EJERCICIO	PAGOS PDITES. DE APLICACIÓN A 31 DE DICIEMBRE
555 - 40001	Pagos pendientes de aplicación	3.261,41	0,00	0,00	3.261,41	3.261,41	0,00
Total General:		3.261,41	0,00	0,00	3.261,41	3.261,41	0,00



17. Ingresos y gastos

Cuenta
GENERAL
2009

17. Ingresos y gastos

La Cuenta del Resultado Económico Patrimonial es el documento contable en el que se recogen los ingresos y gastos que ha tenido la entidad durante el ejercicio económico desde el punto de vista patrimonial, no presupuestario. La diferencia de estos supondrá beneficio o pérdida en función del mayor importe de ingresos o de gastos.

Subvenciones recibidas pendientes de justificar

No constan subvenciones recibidas en el ejercicio 2009, y que se encuentren en situación de pendiente de justificar al cierre del ejercicio.

Transferencias y Subvenciones Concedidas Significativas

Transferencias concedidas		
Transferencias a la Administración General de la Entidad Local		
Aplicación presupuestaria	Denominación	Importe
432-40001	Transf. Ayuntamiento	630.512,52
Total		630.512,52



18. Información sobre valores recibidos en depósito

18. Información sobre valores recibidos en depósito

A fecha 31/12/2009: (documento MEM18_04)

ESTADO DE VALORES RECIBIDOS EN DEPÓSITO

CONCEPTO	DESCRIPCION	SALDO A 1 DE ENERO	MODIFICACIONES SALDO INICIAL	DEPÓSITOS RECIBIDOS EN EJERCICIO	TOTAL DEPÓSITOS RECIBIDOS	DEPÓSITOS CANCELADOS	DEPÓSITOS PENDIENTES DEVOLUCIÓN A 31 DE DICIEMBRE
70001	Avales recibidos en garantía de aplazam. y fracc.	0,00	0,00	36.219,09	36.219,09	0,00	36.219,09
70002	Avales recibidos en garantía suspensión de actos	358.712,11	0,00	0,00	358.712,11	0,00	358.712,11
70003	Avales recibidos como garantías provisionales	499.530,18	0,00	454.381,00	953.911,18	659.607,02	294.304,16
70004	Avales recibidos como garantías definitivas	1.785.790,25	0,00	58.462,56	1.844.252,81	117.304,82	1.726.947,99
70006	Avales recibidos como garantía ejec. planeam. urb.	38.929.869,17	0,00	1.808.994,35	40.738.863,52	3.790.991,30	36.947.872,22
70007	Avales recibidos por otros conceptos	295.312,91	0,00	0,00	295.312,91	0,00	295.312,91
70008	Avales recibidos en garantía ejecución convenios	1.826.561,73	0,00	178.706,17	2.005.267,90	0,00	2.005.267,90
TOTAL :		43.695.776,35	0,00	2.536.763,17	46.232.539,52	4.567.903,14	41.664.636,38



19. Cuadro de financiación


19. Cuadro de financiación MEM19A_04 y MEM19B_04

CUADRO DE FINANCIACIÓN


FONDOS APLICADOS	EJERCICIO 2009	EJERCICIO 2008	FONDOS OBTENIDOS	EJERCICIO 2009	EJERCICIO 2008
1. Recursos aplicados en operaciones de gestión	5.137.375,17	3.980.035,36	1. Recursos procedentes de operaciones de gestión	3.524.946,96	4.753.520,33
a) Reducción de existencias de productos terminados	0,00	0,00	a) Ventas y prestaciones de servicios	0,00	0,00
b) Aprovisionamientos	0,00	0,00	b) Aumento de existencias de productos terminados	0,00	0,00
c) Servicios exteriores	664.197,13	599.640,58	c) Ingresos tributarios	663.204,81	1.068.947,64
d) Tributos	1.809,00	4.478,89	d) Ingresos urbanísticos	949.865,51	2.417.381,77
e) Gastos de personal y prestaciones sociales	1.058.225,90	1.068.291,72	e) Transferencias y subvenciones	0,00	0,00
f) Transferencias y subvenciones	630.512,52	780.514,83	f) Ingresos financieros	174.337,64	254.854,61
g) Gastos financieros	530,42	85,50	g) Otros ingresos de gestión corriente y excepcionales	465.716,24	568.300,09
h) Otras pérdidas de gestión corriente y excepcionales	423.273,57	255.201,08	h) Provisiones aplicadas de activos circulantes	1.271.822,76	444.036,22
i) Dotación provisiones de activos circulantes	2.358.826,63	1.271.822,76	2. Cobros pendientes de aplicación	13.557,85	-281.907,68
2. Pagos pendientes de aplicación	-3.261,41	3.261,41	3. Incrementos directos de patrimonio	3.980.582,00	740.981,19
3. Gastos amortizables	0,00	0,00	a) En adscripción	3.980.582,00	740.981,19
4. Adquisiciones y otras altas del inmovilizado	4.810.550,18	6.816.906,53	b) En cesión	0,00	0,00
a) Invers. destinadas al uso general	666.511,23	5.762.840,25	4. Deudas a largo plazo	0,00	0,00
b) Invers. inmateriales	0,00	0,00	a) Empréstitos y pasivos análogos	0,00	0,00
c) Invers. materiales	2.603,89	0,00	b) Préstamos recibidos	0,00	0,00
d) Invers. gestionadas	0,00	0,00	c) Otros conceptos	0,00	0,00
e) Patrimonio público del suelo	4.141.435,06	1.054.066,28	5. Enajenaciones y otras bajas de inmovilizado	36.754,70	2.656.511,60
f) Invers. financieras	0,00	0,00	a) Invers. destinadas al uso general	36.754,70	0,00
5. Disminuciones directas de patrimonio	0,00	0,00	b) Invers. inmateriales	0,00	0,00
a) En adscripción	0,00	0,00	c) Invers. materiales	0,00	0,00
b) En cesión	0,00	0,00	d) Patrimonio público del suelo	0,00	2.656.511,60
c) Entregado al uso general	0,00	0,00	e) Invers. financieras	0,00	0,00
6. Cancelación o traspaso a CP de deudas a LP	0,00	0,00	6. Cancelación anticipada o traspaso a corto plazo de inmovilizados financieros	0,00	0,00
a) Empréstitos y otros pasivos	0,00	0,00			
b) Por préstamos recibidos	0,00	0,00			
c) Otros conceptos	0,00	0,00			
7. Provisiones por riesgos y gastos	0,00	0,00			
TOTAL APLICACIONES	9.944.663,94	10.800.203,30	TOTAL ORIGENES	7.555.841,51	7.869.105,44
EXCESO DE ORIGENES S/APLICACIONES (AUMENTO DE CAPITAL CIRCULANTE)			EXCESO DE APLICACIONES S/ORIGENES (DISMINUCIÓN DE CAPITAL CIRCULANTE)	2.388.822,43	2.931.097,86

CUADRO DE FINANCIACIÓN

VARIACIÓN DE CAPITAL CIRCULANTE	EJERCICIO 2009		EJERCICIO 2008	
	AUMENTOS	DISMINUCIONES	AUMENTOS	DISMINUCIONES
1. Existencias				
2. Deudores				
a) Presupuestarios		772.598,27	1.155.411,09	
b) No presupuestarios		1.061.716,11	695.900,77	
c) Por administración de recursos de otros entes				
d) Variación de provisiones		1.087.003,87		827.786,54
3. Acreedores				
a) Presupuestarios		451.866,81	882.839,25	
b) No presupuestarios		237.843,33	260.040,79	
c) Por administración de recursos de otros entes				
4. Inversiones financieras temporales				
5. Empréstitos y otras deudas a corto plazo				
a) Empréstitos y otras emisiones				
b) Préstamos recibidos y otros conceptos				
6. Otras cuentas no bancarias				
7. Tesorería				
a) Caja				
b) Bancos e instituciones de crédito	1.222.205,96			7.440.929,73
8) Ajustes por periodificación				
TOTAL	1.222.205,96	3.611.028,39	2.994.191,90	8.268.716,27
TOTAL VARIACIÓN DEL CAPITAL CIRCULANTE		2.388.822,43		5.274.524,37




20. Información presupuestaria



20.1. Ejercicio corriente

C u e n t a
G E N E R A L
2009



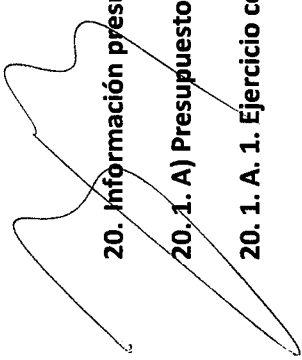
20.1. A) Presupuesto de gastos

Cuenta
GENERAL
2009



20.1. A.1) Modificaciones de crédito

Cuenta
GENERAL
2009



20. Información presupuestaria

20.1. A) Presupuesto de gastos

20.1. A. 1. Ejercicio corriente. Presupuesto de gastos. Modificaciones de crédito. (MEM201A1_04)

EJERCICIO CORRIENTE PRESUPUESTO DE GASTOS

Modificaciones de crédito


PARTIDA PRESUPUESTARIA	DESCRIPCIÓN	CRÉDITOS EXTRAORD.	SUPLEMENTOS DE CRÉDITO	AMPLIACIONES DE CRÉDITO	TRANSFERENCIAS DE CRÉDITO		INCORPORAC. REMANENTES DE CRÉDITO	CRÉDITOS GENERADOS INGRESOS	BAJAS POR ANULACIÓN	AJUSTES POR PRORROGA	TOTAL MODIFICACIONES
					POSITIVAS	NEGATIVAS					
314 16000	Seguridad Social y otras cargas sociale	0,00	0,00	0,00	6.000,00	0,00	0,00	0,00	0,00	0,00	6.000,00
432 12000	Retribuciones básicas Gerencia de Ur	0,00	0,00	0,00	0,00	6.000,00	0,00	0,00	0,00	0,00	-6.000,00
432 21200	Edificios y otras construcciones	0,00	0,00	0,00	0,00	0,00	0,00	2.203,77	0,00	0,00	2.203,77
432 22002	Material informático	0,00	0,00	0,00	0,00	0,00	88.022,01	0,00	0,00	0,00	88.022,01
432 22003	Gastos Portal Internet, SIAC, Sistema	0,00	0,00	0,00	0,00	0,00	94.731,26	0,00	0,00	0,00	94.731,26
432 22710	Demoliciones y otras obras urgentes	0,00	0,00	0,00	0,00	0,00	49.232,37	39.999,98	0,00	0,00	109.232,35
432 22713	Gastos ejecuciones subadiantias	0,00	0,00	0,00	0,00	0,00	96.917,29	0,00	0,00	0,00	96.917,29
432 40001	Transferencia Ayuntamiento	630.512,52	0,00	0,00	0,00	0,00	0,00	0,00	0,00	0,00	630.512,52
432 60001	Patrimonio Municipal de Suelo con fin	0,00	0,00	0,00	0,00	0,00	1.062.827,55	0,00	0,00	0,00	1.062.827,55
432 60100	Otras inversiones destinadas al uso ge	0,00	0,00	0,00	0,00	0,00	123.741,39	0,00	0,00	0,00	123.741,39
432 60101	Obras de urbanización UE VM-2-A	0,00	0,00	0,00	0,00	0,00	44.022,66	0,00	0,00	0,00	44.022,66
432 60102	Obras de urbanización CH-1-3-4-5	0,00	0,00	0,00	0,00	0,00	73.089,54	0,00	0,00	0,00	73.089,54
432 60103	Obras de urbanización SUP-VM-7	0,00	0,00	0,00	0,00	0,00	621.228,18	567.369,92	0,00	0,00	1.188.598,10
432 60104	Obras de urbanización UE-1 SUP-VM	0,00	0,00	0,00	0,00	0,00	61.714,41	73.002,00	0,00	0,00	134.716,41
432 60105	Obras de urbanización UE-B-13 Los	0,00	0,00	0,00	0,00	0,00	52.158,17	0,00	0,00	0,00	52.158,17
432 60106	Ejecución de aval UE-A18	0,00	0,00	0,00	0,00	0,00	143.822,11	0,00	0,00	0,00	143.822,11
432 60111	Obras de urbanización UE-VM-5 Hue	0,00	0,00	0,00	0,00	0,00	8.571,62	0,00	0,00	0,00	8.571,62
432 60112	Obras de urbanización UE-B-15	0,00	0,00	0,00	0,00	0,00	116.450,00	0,00	0,00	0,00	116.450,00
432 60113	Obras de urbanización UE-VM-31	0,00	0,00	0,00	0,00	0,00	13.600,00	0,00	0,00	0,00	13.600,00
432 60114	Obras de urbanización UE-L-2	0,00	0,00	0,00	0,00	0,00	34.300,58	0,00	0,00	0,00	34.300,58
432 60115	Obras de urbanización UE-3 SUP-VM	0,00	0,00	0,00	0,00	0,00	321.661,57	0,00	0,00	0,00	321.661,57
432 60116	Obras de urbanización UE-VM 36	0,00	0,00	0,00	0,00	0,00	50.945,08	0,00	0,00	0,00	50.945,08
432 60117	Obras de urbanización UE-VM 18.2	0,00	0,00	0,00	0,00	0,00	1.356.489,19	0,00	0,00	0,00	1.356.489,19
432 63200	Obras rehabi. y urbaniz. antigua fabri	0,00	0,00	0,00	0,00	0,00	64.998,10	0,00	0,00	0,00	64.998,10
		630.512,52	0,00	0,00	6.000,00	6.000,00	4.478.823,08	702.575,67	0,00	0,00	5.811.611,27



20.1. A.2) Remanentes de crédito

C u e n t a
G E N E R A L
2009

20.1.A.2. Ejercicio corriente. Presupuesto de Gastos. Remanentes de Crédito. (MEM201A2_04)

A large, stylized handwritten signature in black ink, consisting of several loops and a long horizontal stroke extending to the right.

EJERCICIO CORRIENTE PRESUPUESTO DE GASTOS

REMANENTES DE CRÉDITO	APLICACIÓN PRESUPUESTARIA	DESCRIPCIÓN	REMANENTES COMPROMETIDOS		REMANENTES NO COMPROMETIDOS	
			INCORPORABLES	NO INCORPORABLES	INCORPORABLES	NO INCORPORABLES
	011 34900	Otros gastos financieros	0,00	0,00	469,58	0,00
	111 11000	Retribuciones básicas y otras personal eventual	0,00	0,00	0,00	0,00
	314 16000	Seguridad Social y otras cargas sociales	23.254,90	0,00	-756,06	0,00
	314 16103	Aportación fondo de pensiones	0,00	0,00	199,34	0,00
	314 16200	Formación y perfeccionamiento del personal	0,00	0,00	6.981,00	0,00
	432 12000	Retribuciones básicas Gerencia de Urbanismo	226,62	0,00	35.874,94	0,00
	432 12100	Retribuciones complementarias Gerencia Urbanismo	3.265,11	0,00	65.520,87	0,00
	432 13000	Personal laboral Gerencia de Urbanismo	13.018,06	0,00	18.404,96	0,00
	432 13100	Personal eventual Gerencia de Urbanismo	198,89	0,00	-73.647,76	0,00
	432 15000	Productividad Gerencia de Urbanismo	3.233,33	0,00	-9.273,56	0,00
	432 15100	Gratificaciones Gerencia de Urbanismo	0,00	0,00	14.729,88	0,00
	432 16201	Gastos sociales	0,00	0,00	1.200,00	0,00
	432 16204	Ayudas Acción Social funcionarios	0,00	0,00	0,00	0,00
	432 16205	Seguro de responsabilidad civil, vida y accidente	0,00	0,00	761,28	0,00
	432 16304	Ayudas Acción Social personal laboral	0,00	0,00	0,00	0,00
	432 20200	Arrendamiento edificios	234,37	0,00	-2.440,21	0,00
	432 20400	Gastos alquiler vehículo Gerencia de Urbanismo	0,48	0,00	2.575,25	0,00
	432 21200	Edificios y otras construcciones	0,00	0,00	1.000,00	0,00
	432 21400	Mantenimiento material de transporte	0,00	0,00	-394,28	0,00
	432 21500	Mobiliario Gerencia de Urbanismo	0,00	0,00	-1.426,76	0,00
	432 21600	Mantenimiento equipos informáticos	0,00	0,00	3.954,75	0,00
	432 22000	Material de oficina Gerencia de Urbanismo	0,00	0,00	-445,05	0,00

EJERCICIO CORRIENTE PRESUPUESTO DE GASTOS

Remanentes de crédito

APLICACIÓN PRESUPUESTARIA	DESCRIPCION	REMANENTES COMPROMETIDOS		REMANENTES NO COMPROMETIDOS	
		INCORPORABLES	NO INCORPORABLES	INCORPORABLES	NO INCORPORABLES
432 22001	Prensa, revistas, libros y otras publicaciones	0,00	0,00	747,99	0,00
432 22002	Material informático	5.009,12	0,00	84.293,64	0,00
432 22003	Gastos Peral Internet, SIAC, Sistema Inf. Geog.	0,00	0,00	94.731,26	0,00
432 22100	Suministro energía eléctrica Gerencia de Urbanismo	0,00	0,00	-1.512,39	0,00
432 22103	Combustible Gerencia de Urbanismo	0,00	0,00	1.092,18	0,00
432 22300	Gastos por servicios telefónicos	0,00	0,00	1.661,25	0,00
432 22301	Gastos de correos y telégrafos	0,00	0,00	-385,24	0,00
432 22400	Seguros vehículos, edificios municipales y locales	0,00	0,00	-2.507,76	0,00
432 22500	Tributos	0,00	0,00	-309,00	0,00
432 22601	Atecciones protocolarias y representativas	0,00	0,00	2.902,00	0,00
432 22603	Servicios de asistencia jurídica	3.000,00	0,00	7.927,34	0,00
432 22604	Gastos diversos Gerencia	6.370,00	0,00	-17.575,93	0,00
432 22700	Limpieza edificio Gerencia	0,00	0,00	291,80	0,00
432 22701	Seguridad	0,00	0,00	1.500,00	0,00
432 22703	Servicio de mantenimiento y custodia	43.315,96	0,00	3.470,32	0,00
432 22706	Estudios y trabajos técnicos	192.673,55	0,00	21.997,97	0,00
432 22708	Servicios de recaudación	0,00	0,00	-34.479,11	0,00
432 22709	Mantenimiento fotocopiadoras	387,90	0,00	-5.831,47	0,00
432 22710	Demoliciones y otras obras urgentes	0,00	0,00	122.069,91	0,00
432 22711	Serv. gestión de los sistemas de información GIS	1.327,48	0,00	-41,20	0,00
432 22713	Gastos ejecuciones subsidiarias	0,00	0,00	96.917,29	0,00
432 22715	Trabajos realizados por otras empresas	3.030,21	0,00	-3.030,21	0,00

EJERCICIO CORRIENTE PRESUPUESTO DE GASTOS

Remanentes de crédito

APLICACIÓN PRESUPUESTARIA	DESCRIPCIÓN	REMANENTES COMPROMETIDOS		REMANENTES NO COMPROMETIDOS	
		INCORPORABLES	NO INCORPORABLES	INCORPORABLES	NO INCORPORABLES
432 22716	Expedientes ejecuciones subsidiarias	6.164,58	0,00	-29.274,58	0,00
432 23001	Dietas personal	0,00	0,00	2.609,17	0,00
432 23100	Locomoción	0,00	0,00	3.537,97	0,00
432 23300	Asistencia a sesiones	0,00	0,00	12.360,00	0,00
432 40000	Transf. Ayuntamiento financiación personal adscrito	0,00	0,00	0,00	0,00
432 40001	Transferencia Ayuntamiento	0,00	0,00	0,00	0,00
432 60001	Patrimonio Municipal de Suelo con financ. afectada	0,00	0,00	1.202.474,49	0,00
432 60100	Otras inversiones destinadas al uso general	0,00	0,00	123.741,39	0,00
432 60101	Obras de urbanización UE VM-2-A	0,00	0,00	44.022,66	0,00
432 60102	Obras de urbanización UE-1-3-4-5	2.240,01	0,00	6.563,50	0,00
432 60103	Obras de urbanización SUP.VM-7	11.645,27	0,00	892.361,27	0,00
432 60104	Obras de urbanización UE-1 SUP.VM-8	7.541,57	0,00	127.174,84	0,00
432 60105	Obras de urbanización UE-B-13 Los Arquillos	3.509,86	0,00	48.648,31	0,00
432 60106	Ejecución de aval UE-A18	0,00	0,00	143.822,11	0,00
432 60111	Obras de urbanización UE-VM-5 Huerto Virano	1.971,75	0,00	6.599,87	0,00
432 60112	Obras de urbanización UE-B-15	0,00	0,00	116.450,00	0,00
432 60113	Obras de urbanización UE-VM-31	0,00	0,00	13.600,00	0,00
432 60114	Obras de urbanización UE-L-3	18.812,95	0,00	10.573,38	0,00
432 60115	Obras de urbanización UE-3 SUP.VM-8	1,21	0,00	182.114,12	0,00
432 60116	Obras de urbanización UE-VM 36	0,00	0,00	50.945,08	0,00
432 60117	Obras de urbanización UE-VM 18.2	931.169,60	0,00	288.901,14	0,00
432 62201	Adquisición Teatro Lope de Vega	0,00	0,00	5.000,00	0,00

EJERCICIO CORRIENTE
PRESUPUESTO DE GASTOS

Remanentes de crédito

APLICACIÓN PRESUPUESTARIA	DESCRIPCIÓN	REMANENTES COMPROMETIDOS		REMANENTES NO COMPROMETIDOS	
		INCORPORABLES	NO INCORPORABLES	INCORPORABLES	NO INCORPORABLES
432 62202	Adquisición Casa Bascán	0,00	0,00	5.000,00	0,00
432 62300	Maquinaria, Instalaciones y Uillaje	0,00	0,00	1.000,00	0,00
432 62500	Mobiliario y enseres	0,00	0,00	2.000,00	0,00
432 62600	Equipos para procesos de información	0,00	0,00	2.386,11	0,00
432 62700	Obras rehabili. y urbaniz. antigua fábrica azúcar	0,00	0,00	64.998,10	0,00
432 83000	Prestamos al personal	0,00	0,00	1.800,00	0,00
TOTAL		1.281.602,78	0,00	3.766.737,74	0,00



20.1. A.3) Ejecución de proyectos de gasto

Cuenta
GENERAL
2009



20.1. A.4) Acreedores por operaciones pendientes de aplicar a presupuesto

Cuenta
GENERAL
2009

20. 1. A.4. Ejercicio corriente. Presupuesto de Gastos. Acreedores por operaciones pendientes de aplicar a presupuesto. (MEM201A4_04)

EJERCICIO CORRIENTE

PRESUPUESTO DE GASTOS


Acreedores por operaciones pendientes de aplicar a presupuesto

DESCRIPCIÓN	PARTIDA PRESUPUESTARIA	IMPORTE	PAGADO



20.1. B) Presupuesto de ingresos

C u e n t a
G E N E R A L
2009



20.1. B.1) Proceso de gestión

C u e n t a
G E N E R A L
2009

20. 1. b) Presupuesto de ingresos

20. 1. B. 1. a. Ejercicio corriente. Presupuesto de ingresos. Proceso de Gestión: derechos anulados. (MEM201B1ANU_04)

EJERCICIO CORRIENTE
PRESUPUESTO DE INGRESOS

Proceso de gestión: Derechos Anulados

APLICACIÓN PRESUPUESTARIA	DESCRIPCION	ANULACION DE LIQUIDACIONES	APLAZAMIENTO Y FRACCIONAMIENTO	DEVOLUCION DE INGRESOS	TOTAL DERECHOS ANULADOS
31000	Servicios generales	0,00	0,00	2,70	2,70
31200	Sobre la propiedad inmobiliaria	0,00	0,00	70.769,08	70.769,08
	TOTAL	0,00	0,00	70.771,78	70.771,78

20. 1. B. 1. b. Ejercicio corriente. Presupuesto de ingresos. Proceso de Gestión: derechos cancelados. (MEM201B1CAN_04)



EJERCICIO CORRIENTE
PRESUPUESTO DE INGRESOS

Proceso de Gestión: Derechos Cancelados

APLICACIÓN PRESUPUESTARIA	DESCRIPCION	COBROS EN ESPECIE	INSOLVENCIAS	OTRAS CAUSAS	TOTAL DERECHOS CANCELADOS
TOTAL					

20.1.B.1.c. Ejercicio corriente. Presupuesto de ingresos. Proceso de Gestión: recaudación neta. (MEM201B1NETO_04)

EJERCICIO CORRIENTE

PRESUPUESTO DE INGRESOS

PROCESO DE GESTIÓN: RECAUDACION NETA

APLICACIÓN PRESUPUESTARIA	DESCRIPCION	RECAUDACION TOTAL	DEVOLUCION DE INGRESO	RECAUDACION NETA
31000	Servicios generales	1.563,82	2,70	1.561,12
31200	Sobre la propiedad inmobiliaria	622.148,03	70.769,08	551.378,95
39100	Multas	130.247,96	0,00	130.247,96
39101	Multas	0,00	0,00	0,00
39200	Recargo de apremio	108.230,30	0,00	108.230,30
39300	Intereses de demora	50.043,40	0,00	50.043,40
39601	Cuotas urbanización UE.CH-1-3-4-5	0,00	0,00	0,00
39604	Ingresos cuotas polígono 4	37.235,40	0,00	37.235,40
39606	UE.B-13 (LOS ARQUILLOS DE BENAJARAFE)	2.272,10	0,00	2.272,10
39610	SUP. VM-7	0,00	0,00	0,00
39611	CUOTAS URBANIZACION S.U.P. VM8 UE-3	6.161,54	0,00	6.161,54
39613	CUOTAS URBANIZACION UE.VM-18.2	0,00	0,00	0,00
39614	GASTOS URBANIZACION SUP.VM-13	0,00	0,00	0,00
39615	GASTOS URBANIZACION SG.VM-16	0,00	0,00	0,00
39700	Ingresos por aprovechamiento urbanístico	157.462,36	0,00	157.462,36
39702	Ingresos por aprovechamiento urbanístico	31.177,41	0,00	31.177,41
39900	Otros ingresos diversos	4.255,85	0,00	4.255,85
39901	Otros ingresos por daños en erario público.	850,00	0,00	850,00
52100	Intereses de cuentas bancarias	16.270,19	0,00	16.270,19
83000	Reintegro préstamos a corto plazo al personal	0,00	0,00	0,00
87000	Aplicación para financ. créditos extraordinarios	0,00	0,00	0,00
87002	Aplic. para financ. de incorporaciones de crédito	0,00	0,00	0,00
TOTAL		1.167.918,36	70.771,78	1.097.146,58



20.1. B.2) Devoluciones de ingreso

Cuenta
GENERAL
2009

20. 1. B. 2. Ejercicio corriente. Presupuesto de ingresos. Devoluciones de ingresos. (MEM201B2_04)

EJERCICIO CORRIENTE

PRESUPUESTO DE INGRESOS

DEVOLUCIONES DE INGRESO

APLICACIÓN PRESUPUESTARIA	DESCRIPCION	PENDIENTE DE PAGO A 1 DE ENERO	MODIFICACIONES AL SALDO INICIAL Y ANULACIONES	RECONOCIDAS EN EL EJERCICIO	TOTAL DEVOLUCIONES RECONOCIDAS	PRESCRIPCIONES	PAGADAS EN EL EJERCICIO	PENDIENTES DE PAGO A 31 DE DICIEMBRE
31000	Servicios generales	0,00	0,00	2,70	2,70	0,00	2,70	0,00
31200	Sobre la propiedad inmobiliaria	0,00	0,00	70.769,08	70.769,08	0,00	70.769,08	0,00
39100	Multas	0,00	0,00	2.857,14	2.857,14	0,00	0,00	2.857,14
39200	Recargo de aprenio	0,00	0,00	142,86	142,86	0,00	0,00	142,86
39900	Otros ingresos diversos	0,00	0,00	6.487,77	6.487,77	0,00	0,00	6.487,77
TOTAL:		0,00	0,00	80.259,55	80.259,55	0,00	70.771,78	9.487,77



20.1. B.3) Compromiso de ingreso

C u e n t a
G E N E R A L
2009

20. 1. B. 3. Ejercicio corriente. Presupuesto de ingresos. Compromisos de ingresos. (MEM201B3_04)

EJERCICIO CORRIENTE
PRESUPUESTO DE INGRESOS

COMPROMISOS DE INGRESO

APLICACIÓN PRESUPUESTARIA	DESCRIPCIÓN	COMPROMISOS CONCERTADOS		COMPROMISOS REALIZADOS	COMPROMISOS PENDIENTES DE REALIZAR A 31 DE DICIEMBRE
		INCORPORADOS DE PPTO. CERRADOS	EN EL EJERCICIO TOTAL		
31000	Servicios generales	0,00	0,00	0,00	0,00
31200	Sobre la propiedad inmobiliaria	0,00	0,00	0,00	0,00
39100	Multas	0,00	0,00	0,00	0,00
39101	Multas	0,00	0,00	0,00	0,00
39200	Recargo de apremio	0,00	0,00	0,00	0,00
39300	Intereses de demora	0,00	0,00	0,00	0,00
39601	Cuotas urbanización UE.CH-1-3-4-5	0,00	0,00	0,00	0,00
39604	Ingresos cuotas polígono 4	0,00	0,00	0,00	0,00
39606	UE.B-13 (LOS ARQUILLOS DE BENAJARAFE)	0,00	0,00	0,00	0,00
39610	SUP. VM-7	0,00	0,00	0,00	0,00
39611	CUOTAS URBANIZACIÓN S.U.P. VM8 UE-3	0,00	0,00	0,00	0,00
39613	CUOTAS URBANIZACIÓN UE.VM-18.2	0,00	0,00	0,00	0,00
39614	GASTOS URBANIZACIÓN SUP.VM-13	0,00	0,00	0,00	0,00
39615	GASTOS URBANIZACIÓN SG.VM-16	0,00	0,00	0,00	0,00
39700	Ingresos por aprovechamiento urbanístico	0,00	0,00	0,00	0,00
39702	Ingresos por aprovechamiento urbanístico	0,00	0,00	0,00	0,00
39900	Otros ingresos diversos	0,00	0,00	0,00	0,00
39901	Otros ingresos por daños en erario público.	0,00	0,00	0,00	0,00
52100	Intereses de cuentas bancarias	0,00	0,00	0,00	0,00
83000	Reintegro préstamos a corto plazo al personal	0,00	0,00	0,00	0,00
87000	Aplicación para financ. créditos extraordinarios	0,00	0,00	0,00	0,00
87002	Aplic. para financ. de incorporaciones de crédito	0,00	0,00	0,00	0,00
	TOTAL	0,00	0,00	0,00	0,00



20.2 Ejercicios cerrados

Cuenta
GENERAL
2009



20.2. A) Obligaciones de presupuestos cerrados

Cuenta
GENERAL
2009

20. 2. A. Ejercicios cerrados. Obligaciones de presupuestos cerrados. MEM202A_04

EJERCICIOS CERRADOS
OBLIGACIONES DE PRESUPUESTOS CERRADOS

EJERCICIO		2004									
PARTIDA PRESUPUESTARIA	DESCRIPCION	OBLIGACIONES PENDIENTES DE PAGO A 1 DE ENERO	MODIFICACIONES SALDO INICIAL Y ANULACIONES	TOTAL OBLIGACIONES	PRESCRIPCIONES	PAGOS REALIZADOS	OBLIGACIONES PENDIENTES DE PAGO A 31 DE DICIEMBRE				
432 22002	Material informático	4.200,00	0,00	4.200,00	0,00	4.200,00	0,00				
TOTAL AÑO:		4.200,00	0,00	4.200,00	0,00	4.200,00	0,00				

EJERCICIO		2006									
PARTIDA PRESUPUESTARIA	DESCRIPCION	OBLIGACIONES PENDIENTES DE PAGO A 1 DE ENERO	MODIFICACIONES SALDO INICIAL Y ANULACIONES	TOTAL OBLIGACIONES	PRESCRIPCIONES	PAGOS REALIZADOS	OBLIGACIONES PENDIENTES DE PAGO A 31 DE DICIEMBRE				
432 22001	Prensa, revistas, libros y otras publicaciones	48,72	0,00	48,72	0,00	0,00	48,72				
TOTAL AÑO:		48,72	0,00	48,72	0,00	0,00	48,72				

EJERCICIO		2007									
PARTIDA PRESUPUESTARIA	DESCRIPCION	OBLIGACIONES PENDIENTES DE PAGO A 1 DE ENERO	MODIFICACIONES SALDO INICIAL Y ANULACIONES	TOTAL OBLIGACIONES	PRESCRIPCIONES	PAGOS REALIZADOS	OBLIGACIONES PENDIENTES DE PAGO A 31 DE DICIEMBRE				
432 22001	Prensa, revistas, libros y otras publicaciones	0,85	0,00	0,85	0,00	0,00	0,85				
TOTAL AÑO:		0,85	0,00	0,85	0,00	0,00	0,85				

EJERCICIO 2008

PARIDA PRESUPUESTARIA	DESCRIPCION	OBLIGACIONES DE PENDIENTES DE PAGO A 1 DE ENERO	MODIFICACIONES SALDO INICIAL Y ANULACIONES	TOTAL OBLIGACIONES	PRESCRIPCIONES	PAGOS REALIZADOS	OBLIGACIONES DE PENDIENTES DE PAGO A 31 DE DICIEMBRE
111 11000	Retribuciones básicas y otras personal eventual	10.645,37	0,00	10.645,37	0,00	0,00	10.645,37
432 20200	Arrendamiento edificios	6.191,50	0,00	6.191,50	0,00	6.191,50	0,00
432 20400	Gastos alquiler vehículo Gerencia de Urbanismo	2.236,38	0,00	2.236,38	0,00	2.236,38	0,00
432 21400	Mantenimiento material de transporte	2.620,50	0,00	2.620,50	0,00	2.620,50	0,00
432 22000	Material de oficina Gerencia de Urbanismo	2.375,66	0,00	2.375,66	0,00	2.375,66	0,00
432 22001	Prensa, revistas, libros y otras publicaciones	12.464,23	0,00	12.464,23	0,00	12.464,23	0,00
432 22002	Material informático	5.699,48	0,00	5.699,48	0,00	5.699,48	0,00
432 22100	Suministro energía eléctrica Gerencia de Urbanismo	1.137,53	0,00	1.137,53	0,00	1.137,53	0,00
432 22103	Combustible Gerencia de Urbanismo	125,00	0,00	125,00	0,00	125,00	0,00
432 22200	Gastos por servicios telefónicos	1.635,41	0,00	1.635,41	0,00	1.635,41	0,00
432 22201	Gastos de correos y telegramos	473,62	0,00	473,62	0,00	473,62	0,00
432 22400	Seguros vehículos, edificios municipales y locales	3.025,75	0,00	3.025,75	0,00	3.025,75	0,00
432 22603	Servicios de asistencia jurídica	4.028,54	0,00	4.028,54	0,00	4.028,54	0,00
432 22604	Gastos diversos Gerencia	1.293,53	0,00	1.293,53	0,00	1.293,53	0,00
432 22700	Limpieza edificio Gerencia	2.980,55	0,00	2.980,55	0,00	2.980,55	0,00
432 22703	Servicio de mantenimiento y custodia	6.316,18	0,00	6.316,18	0,00	6.316,18	0,00
432 22706	Estudios y trabajos técnicos	14.465,02	0,00	14.465,02	0,00	14.465,02	0,00
432 22710	Demoliciones y otras obras urgentes	1.808,49	0,00	1.808,49	0,00	1.808,49	0,00
432 22713	Gastos ejecuciones subsidiarias	2.925,23	0,00	2.925,23	0,00	2.925,23	0,00
432 23001	Dieta personal	140,77	0,00	140,77	0,00	140,77	0,00
432 23100	Locomoción	164,68	0,00	164,68	0,00	164,68	0,00
432 40000	Transf. Ayuntamiento financiación personal adscrito	162.151,00	0,00	162.151,00	0,00	162.151,00	0,00
432 60001	Patrimonio Municipal de Suelo con financ. afectada	10.735,36	0,00	10.735,36	0,00	10.735,36	0,00
432 60103	Obras de urbanización SUP. VM-7	431.034,48	0,00	431.034,48	0,00	431.034,48	0,00
TOTAL AÑO:		686.674,26	0,00	686.674,26	0,00	676.028,89	10.645,37
TOTAL		690.923,83	0,00	690.923,83	0,00	680.228,89	10.694,94



20.2. B) Derechos a cobrar de presupuestos cerrados

Cuenta
GENERAL
2009

20. 2. B. Ejercicios cerrados. Derechos a cobrar de presupuestos cerrados. MEM202B1_04 Y MEM202B2_04

EJERCICIOS CERRADOS
I. DERECHOS A COBRAR DE PRESUPUESTOS CERRADOS

EJERCICIO	2000	APLICACIÓN PRESUPUESTARIA	DESCRIPCIÓN	PENDIENTES DE COBRO A 1 DE ENERO	MODIFICACIONES SALDO INICIAL	DERECHOS ANULADOS		TOTAL DERECHOS ANULADOS
						ANULACIÓN DE LIQUIDACIONES	APLAZAMIENTO Y FRACCIONAMIENTO	
		31200	Sobre la propiedad inmobiliaria	7.528,67	0,00	0,00	0,00	0,00
TOTAL AÑO:				7.528,67	0,00	0,00	0,00	0,00

EJERCICIO	2001	APLICACIÓN PRESUPUESTARIA	DESCRIPCIÓN	PENDIENTES DE COBRO A 1 DE ENERO	MODIFICACIONES SALDO INICIAL	DERECHOS ANULADOS		TOTAL DERECHOS ANULADOS
						ANULACIÓN DE LIQUIDACIONES	APLAZAMIENTO Y FRACCIONAMIENTO	
		31200	Sobre la propiedad inmobiliaria	44,47	0,00	32,45	0,00	32,45
		39100	Multas	925,70	0,00	381,44	0,00	381,44
		40000	Transferencias del Ayuntamiento	80.036,24	0,00	0,00	0,00	0,00
TOTAL AÑO:				81.006,41	0,00	413,89	0,00	413,89

EJERCICIO 2003

EJERCICIO APLICACIÓN PRESUPUESTARIA	DESCRIPCIÓN	PENDIENTES DE COBRO A 1 DE ENERO	MODIFICACIONES SALDO INICIAL	DERECHOS ANULADOS		TOTAL DERECHOS ANULADOS
				ANULACIÓN DE LIQUIDACIONES	APLAZAMIENTO Y FRACCIONAMIENTO	
31200	Sobre la propiedad inmobiliaria	103,00	0,00	31,23	0,00	31,23
39100	Multas	6.875,78	0,00	0,00	0,00	0,00
39600	Cuotas urbanización UE VM 2	0,09	0,00	0,00	0,00	0,00
39602	Cuotas urbanización SUP. VM-7	76.800,00	0,00	0,00	0,00	0,00
39604	Ingresos cuotas poligono 4	60.804,66	0,00	0,00	0,00	0,00
39901	Otros ingresos por daños en erario público.	9.592,32	0,00	0,00	0,00	0,00
40005	Aportación mupal.	96.200,00	0,00	0,00	0,00	0,00
45301	Aportación J. A.	467.774,45	0,00	164.508,10	0,00	164.508,10
TOTAL AÑO:		718.150,30	0,00	164.539,33	0,00	164.539,33

EJERCICIO 2004

EJERCICIO APLICACIÓN PRESUPUESTARIA	DESCRIPCIÓN	PENDIENTES DE COBRO A 1 DE ENERO	MODIFICACIONES SALDO INICIAL	DERECHOS ANULADOS		TOTAL DERECHOS ANULADOS
				ANULACIÓN DE LIQUIDACIONES	APLAZAMIENTO Y FRACCIONAMIENTO	
39100	Multas	167.705,70	0,00	0,00	0,00	0,00
39602	Cuotas urbanización SUP. VM-7	2.421,01	0,00	0,00	0,00	0,00
39604	Ingresos cuotas poligono 4	1.809,00	0,00	0,00	0,00	0,00
39605	UE. VM-5 (HUERTO VICARIO)	0,01	0,00	0,00	0,00	0,00
39607	Cuotas de urbanización UE-B.15 "Los Pérez"	116.450,00	0,00	0,00	0,00	0,00
39608	Cuotas de urbanización UE-VM-31	13.600,00	0,00	0,00	0,00	0,00
39609	Cuotas de urbanización UE-L-2	57.150,00	0,00	0,00	0,00	0,00
39901	Otros ingresos por daños en erario público.	43.975,06	0,00	0,00	0,00	0,00
TOTAL AÑO:		403.110,78	0,00	0,00	0,00	0,00

2005

EJERCICIO APLICACIÓN PRESUPUESTARIA	DESCRIPCIÓN	PENDIENTES DE COBRO A 1 DE ENERO	MODIFICACIONES SALDO INICIAL	DERECHOS ANULADOS		TOTAL DERECHOS ANULADOS
				ANULACIÓN DE LIQUIDACIONES	APLAZAMIENTO Y FRACCIONAMIENTO	
31200	Sobre la propiedad inmobiliaria	2.958,29	0,00	85,47	0,00	85,47
39100	Multas	554.617,72	0,00	0,00	0,00	0,00
39101	Multas	200.603,50	0,00	0,00	0,00	0,00
39604	Ingresos cuotas polígono 4	126.047,13	0,00	0,00	0,00	0,00
39606	UE-B-13 (LOS ARQUILLOS DE BENAJARAFE)	2.702,29	0,00	0,00	0,00	0,00
39610	SUP. VM-7	220.274,45	0,00	0,00	0,00	0,00
39901	Otros ingresos por daños en erario público.	8.547,09	0,00	0,00	0,00	0,00
TOTAL AÑO:		1.115.750,47	0,00	85,47	0,00	85,47

2006

EJERCICIO APLICACIÓN PRESUPUESTARIA	DESCRIPCIÓN	PENDIENTES DE COBRO A 1 DE ENERO	MODIFICACIONES SALDO INICIAL	DERECHOS ANULADOS		TOTAL DERECHOS ANULADOS
				ANULACIÓN DE LIQUIDACIONES	APLAZAMIENTO Y FRACCIONAMIENTO	
31200	Sobre la propiedad inmobiliaria	298,98	0,00	0,00	0,00	0,00
39100	Multas	491.105,47	0,00	117.566,75	0,00	117.566,75
39101	Multas	259.345,91	0,00	0,00	0,00	0,00
39606	UE-B-13 (LOS ARQUILLOS DE BENAJARAFE)	2.956,47	0,00	0,00	0,00	0,00
39610	SUP. VM-7	7.861,54	0,00	0,00	0,00	0,00
39611	CUOTAS URBANIZACION S.U.P. VM8 UE-3	1.091.192,98	0,00	100.153,67	0,00	100.153,67
39901	Otros ingresos por daños en erario público.	9.791,75	0,00	0,00	0,00	0,00
TOTAL AÑO:		1.862.553,10	0,00	217.720,42	0,00	217.720,42

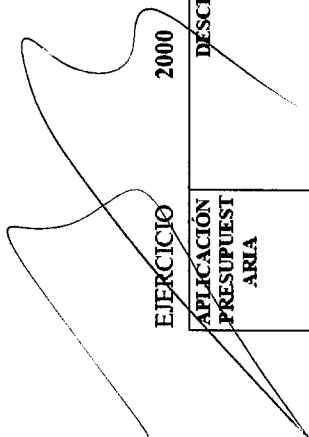
EJERCICIO 2007

APLICACIÓN PRESUPUESTARIA	DESCRIPCIÓN	PENDIENTES DE COBRO A 1 DE ENERO	MODIFICACIONES SALDO INICIAL	DERECHOS ANULADOS		TOTAL DERECHOS ANULADOS
				ANULACIÓN DE LIQUIDACIONES	APLAZAMIENTO Y FRACCIONAMIENTO	
31200	Sobre la propiedad inmobiliaria	39.929,18	0,00	34,00	0,00	34,00
39100	Multas	939.125,00	0,00	0,00	0,00	0,00
39101	Multas	86.830,75	0,00	0,00	0,00	0,00
39601	Cuotas urbanización UE.CH-1-3-4-5	5.283,91	0,00	0,00	0,00	0,00
39604	Ingresos cuotas polígono 4	155.531,02	0,00	0,00	0,00	0,00
39605	UE.VM-5 (HUERTO VICARIO)	18.188,65	0,00	0,00	0,00	0,00
39610	SUP.VM-7	14.466,68	0,00	0,00	0,00	0,00
39611	CUOTAS URBANIZACION S.U.P. VM8 UE-3	58.538,79	0,00	0,00	0,00	0,00
39613	CUOTAS URBANIZACION UE.VM-18.2	1.341.569,85	0,00	0,00	0,00	0,00
39901	Otros ingresos por daños en erario público.	9.249,45	0,00	0,00	0,00	0,00
TOTAL AÑO:		2.668.713,28	0,00	34,00	0,00	34,00

EJERCICIO 2008

APLICACIÓN PRESUPUESTARIA	DESCRIPCIÓN	PENDIENTES DE COBRO A 1 DE ENERO	MODIFICACIONES SALDO INICIAL	DERECHOS ANULADOS		TOTAL DERECHOS ANULADOS
				ANULACIÓN DE LIQUIDACIONES	APLAZAMIENTO Y FRACCIONAMIENTO	
31200	Sobre la propiedad inmobiliaria	196.657,01	0,00	15.657,24	0,00	15.657,24
39100	Multas	118.365,34	0,00	5.892,86	0,00	5.892,86
39101	Multas	17.800,00	0,00	0,00	0,00	0,00
39601	Cuotas urbanización UE.CH-1-3-4-5	287.258,94	0,00	18.930,36	0,00	18.930,36
39604	Ingresos cuotas polígono 4	241.336,64	0,00	0,00	0,00	0,00
39606	UE.B-13 (LOS ARQUILLOS DE BENAJARAFE)	24.692,67	0,00	0,00	0,00	0,00
39610	SUP.VM-7	1.052.709,98	0,00	0,00	0,00	0,00
39901	Otros ingresos por daños en erario público.	6.991,97	0,00	0,00	0,00	0,00
TOTAL AÑO:		1.945.813,55	0,00	40.480,46	0,00	40.480,46
TOTAL		8.802.625,56	0,00	423.273,57	0,00	423.273,57

EJERCICIOS CERRADOS
II. DERECHOS A COBRAR DE PRESUPUESTOS CERRADOS



EJERCICIO 2000

APLICACIÓN PRESUPUESTARIA	DESCRIPCIÓN	DERECHOS CANCELADOS			TOTAL DERECHOS CANCELADOS	RECAUDACIÓN	PENDIENTES DE COBRO A 31 DE DICIEMBRE
		COBROS EN ESPECIE	INSOLVENCIAS	PRESCRIPCIONES			
31200	Sobre la propiedad inmobiliaria	0,00	0,00	0,00	0,00	7.528,67	
	TOTAL AÑO:	0,00	0,00	0,00	0,00	7.528,67	

EJERCICIO 2001

APLICACIÓN PRESUPUESTARIA	DESCRIPCIÓN	DERECHOS CANCELADOS			TOTAL DERECHOS CANCELADOS	RECAUDACIÓN	PENDIENTES DE COBRO A 31 DE DICIEMBRE
		COBROS EN ESPECIE	INSOLVENCIAS	PRESCRIPCIONES			
31200	Sobre la propiedad inmobiliaria	0,00	0,00	0,00	0,00	12,02	
39100	Multas	0,00	0,00	0,00	544,26	0,00	
40000	Transferencias del Ayuntamiento	0,00	0,00	0,00	0,00	80.036,24	
	TOTAL AÑO:	0,00	0,00	0,00	544,26	80.048,26	

2003

EJERCICIO

EJERCICIO	APLICACIÓN PRESUPUESTARIA	DESCRIPCIÓN	DERECHOS CANCELADOS				TOTAL DERECHOS CANCELADOS	RECAUDACIÓN	PENDIENTES DE COBRO A 31 DE DICIEMBRE
			COBROS EN ESPECIE	INSOLVENCIAS	PRESCRIPCIONES	OTRAS CAUSAS			
	31200	Sobre la propiedad inmobiliaria	0,00	0,00	0,00	0,00	0,00	71,77	
	39100	Multas	0,00	0,00	0,00	0,00	5.409,11	1.466,67	
	39600	Cuotas urbanización UE VM 2	0,00	0,00	0,00	0,00	0,00	0,09	
	39602	Cuotas urbanización SUP VM-7	0,00	0,00	0,00	0,00	0,00	76.800,00	
	39604	Ingresos cuotas polígono 4	0,00	0,00	0,00	0,00	0,00	60.804,66	
	39901	Otros ingresos por daños en erario público.	0,00	0,00	0,00	0,00	4,31	9.588,01	
	40005	Aportación impal.	0,00	0,00	0,00	0,00	0,00	96.200,00	
	45501	Aportación J. A.	0,00	0,00	0,00	0,00	0,00	303.266,35	
		TOTAL AÑO:	0,00	0,00	0,00	0,00	5.413,42	548.197,55	

2004

EJERCICIO

EJERCICIO	APLICACIÓN PRESUPUESTARIA	DESCRIPCIÓN	DERECHOS CANCELADOS				TOTAL DERECHOS CANCELADOS	RECAUDACIÓN	PENDIENTES DE COBRO A 31 DE DICIEMBRE
			COBROS EN ESPECIE	INSOLVENCIAS	PRESCRIPCIONES	OTRAS CAUSAS			
	39100	Multas	0,00	0,00	0,00	0,00	443,91	167.261,79	
	39602	Cuotas urbanización SUP VM-7	0,00	0,00	0,00	0,00	0,00	2.421,01	
	39604	Ingresos cuotas polígono 4	0,00	0,00	0,00	0,00	0,00	1.809,00	
	39605	UE VM-5 (FUERTO VICARIO)	0,00	0,00	0,00	0,00	0,00	0,01	
	39607	Cuotas de urbanización UE-B.15 "Los Pérez"	0,00	0,00	0,00	0,00	0,00	116.450,00	
	39608	Cuotas de urbanización UE-VM-31	0,00	0,00	0,00	0,00	0,00	13.600,00	
	39609	Cuotas de urbanización UE-L.2	0,00	0,00	0,00	0,00	0,00	57.150,00	
	39901	Otros ingresos por daños en erario público.	0,00	0,00	0,00	0,00	0,00	43.975,06	
		TOTAL AÑO:	0,00	0,00	0,00	0,00	443,91	402.666,87	

2005

EJERCICIO	APLICACIÓN PRESUPUESTARIA	DESCRIPCIÓN	DERECHOS CANCELADOS				TOTAL DERECHOS CANCELADOS	RECAUDACIÓN	PENDIENTES DE COBRO A 31 DE DICIEMBRE
			COBROS EN ESPECIE	INSOLVENCIAS	PRESCRIPCIONES	OTRAS CAUSAS			
	31200	Sobre la propiedad inmobiliaria	0,00	0,00	0,00	0,00	785,23	2.087,59	
	39100	Multas	0,00	0,00	0,00	0,00	6.602,61	548.015,11	
	39101	Multas	0,00	0,00	0,00	0,00	0,00	200.603,50	
	39604	Ingresos cuotas poligono 4	0,00	0,00	0,00	0,00	0,00	126.047,13	
	39606	UE-B-13 (LOS ARQUILLOS DE BENAJARAFE)	0,00	0,00	0,00	0,00	0,00	2.702,29	
	39610	SUP. VM-7	0,00	0,00	0,00	0,00	218.292,47	1.981,98	
	39901	Otros ingresos por daños en erario público.	0,00	0,00	0,00	0,00	4.253,96	4.293,13	
		TOTAL AÑO:	0,00	0,00	0,00	0,00	229.934,27	885.730,73	

2006

EJERCICIO	APLICACIÓN PRESUPUESTARIA	DESCRIPCIÓN	DERECHOS CANCELADOS				TOTAL DERECHOS CANCELADOS	RECAUDACIÓN	PENDIENTES DE COBRO A 31 DE DICIEMBRE
			COBROS EN ESPECIE	INSOLVENCIAS	PRESCRIPCIONES	OTRAS CAUSAS			
	31200	Sobre la propiedad inmobiliaria	0,00	0,00	0,00	0,00	237,89	61,09	
	39100	Multas	0,00	0,00	0,00	0,00	90.978,80	282.559,92	
	39101	Multas	0,00	0,00	0,00	0,00	7.079,75	252.266,16	
	39606	UE-B-13 (LOS ARQUILLOS DE BENAJARAFE)	0,00	0,00	0,00	0,00	1.095,41	1.861,06	
	39610	SUP. VM-7	0,00	0,00	0,00	0,00	628,06	7.233,48	
	39611	CUOTAS URBANIZACION S.U.P. VM8 UE-3	0,00	0,00	0,00	0,00	94.747,66	896.291,65	
	39901	Otros ingresos por daños en erario público.	0,00	0,00	0,00	0,00	0,00	9.791,75	
		TOTAL AÑO:	0,00	0,00	0,00	0,00	194.767,57	1.450.065,11	

EJERCICIO 2007

APLICACIÓN PRESUPUESTARIA	DESCRIPCIÓN	DERECHOS CANCELADOS				TOTAL DERECHOS CANCELADOS	RECAUDACIÓN	PENDIENTES DE COBRO A 31 DE DICIEMBRE
		COBROS EN ESPECIE	INSOLVENCIAS	PRESCRIPCIONES	OTRAS CAUSAS			
31200	Sobre la propiedad inmobiliaria	0,00	0,00	0,00	0,00	27.771,56	12.123,62	
39100	Multas	0,00	0,00	0,00	0,00	63.139,35	875.985,65	
39101	Multas	0,00	0,00	0,00	0,00	11.328,70	75.502,05	
39601	Cuotas urbanización UE.CH-1-3-4-5	0,00	0,00	0,00	0,00	0,00	5.283,91	
39604	Ingresos cuotas polígono 4	0,00	0,00	0,00	0,00	0,00	155.531,02	
39605	UE.VM-5 (HUERTO VICARIO)	0,00	0,00	0,00	0,00	0,00	18.188,65	
39610	SUP.VM-7	0,00	0,00	0,00	0,00	14.186,13	280,55	
39611	CUOTAS URBANIZACIÓN S.U.P.VM8 UE-3	0,00	0,00	0,00	0,00	6.984,32	51.554,47	
39613	CUOTAS URBANIZACIÓN UE.VM-18.2	0,00	0,00	0,00	0,00	169.034,52	1.172.535,33	
39901	Otros ingresos por daños en erario público.	0,00	0,00	0,00	0,00	0,00	9.249,45	
	TOTAL AÑO:	0,00	0,00	0,00	0,00	292.444,58	2.376.234,70	

EJERCICIO 2008

APLICACIÓN PRESUPUESTARIA	DESCRIPCIÓN	DERECHOS CANCELADOS				TOTAL DERECHOS CANCELADOS	RECAUDACIÓN	PENDIENTES DE COBRO A 31 DE DICIEMBRE
		COBROS EN ESPECIE	INSOLVENCIAS	PRESCRIPCIONES	OTRAS CAUSAS			
31200	Sobre la propiedad inmobiliaria	0,00	0,00	0,00	0,00	54.340,83	126.658,92	
39100	Multas	0,00	0,00	0,00	0,00	1.397,48	111.075,00	
39101	Multas	0,00	0,00	0,00	0,00	1.200,00	16.600,00	
39601	Cuotas urbanización UE.CH-1-3-4-5	0,00	0,00	0,00	0,00	0,00	268.328,58	
39604	Ingresos cuotas polígono 4	0,00	0,00	0,00	0,00	24.566,87	216.769,77	
39606	UE-B-13 (LOS ARQUILLOS DE BENAJARAFE)	0,00	0,00	0,00	0,00	0,00	24.692,67	
39610	SUP.VM-7	0,00	0,00	0,00	0,00	712.072,37	340.637,61	
39901	Otros ingresos por daños en erario público.	0,00	0,00	0,00	0,00	0,00	6.991,97	
	TOTAL AÑO:	0,00	0,00	0,00	0,00	793.577,57	1.111.754,52	
	TOTAL	0,00	0,00	0,00	0,00	1.517.125,58	6.862.226,41	



20.2/ C) Variación de resultados presupuestarios de ejercicios anteriores


C u e n t a
G E N E R A L
2009

20. 2. C. Ejercicios cerrados. Variación de resultados presupuestarios de ejercicios anteriores. MEM202C_04

EJERCICIOS CERRADOS

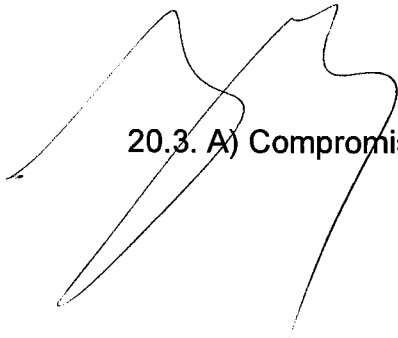
Variación de resultados presupuestarios de ejercicios anteriores.

	Total Variación Derechos	Total Variación Obligaciones	Variación de resultados presupuestarios de ejercicios anteriores.
- a) Operaciones corrientes	-423.273,57	0,00	-423.273,57
- b) Otras operaciones no financieras	0,00	0,00	0,00
- Operaciones no financieras (a+b)	-423.273,57	0,00	-423.273,57
- Activos financieros	0,00	0,00	0,00
- Pasivos Financieros	0,00	0,00	0,00
TOTAL	-423.273,57	0,00	-423.273,57



20.3 Ejercicios posteriores

C u e n t a
G E N E R A L
2009



20.3. A) Compromisos de gasto con cargo a presupuestos de ejercicios posteriores

C u e n t a
G E N E R A L
2009

20. 3. Ejercicios posteriores

20. 3. A. Compromisos de gasto con cargo a presupuestos de ejercicios posteriores. MEM203A_04

EJERCICIOS POSTERIORES

COMPROMISOS DE GASTO CON CARGO A PRESUPUESTOS DE EJERCICIOS POSTERIORES

APLICACIÓN PRESUPUESTARIA	DESCRIPCIÓN	COMPROMISOS DE GASTOS ADQUIRIDOS CON CARGO AL PRESUPUESTO DEL EJERCICIO				
		AÑO 2010	AÑO 2011	AÑO 2012	AÑO 2013	AÑOS SUCEESIVOS
TOTAL						



20.3. B) Compromisos de ingreso con cargo a presupuestos de ejercicios posteriores

C u e n t a
G E N E R A L
2009

20. 3. B. Compromisos de ingreso con cargo a presupuestos de ejercicios posteriores. MEM203B_04

EJERCICIOS POSTERIORES


COMPROMISOS DE INGRESO CON CARGO A PRESUPUESTOS DE EJERCICIOS POSTERIORES

APLICACIÓN PRESUPUESTARIA	Descripción	COMPROMISOS DE INGRESO CONCERTADOS IMPUTABLES AL EJERCICIO			
		AÑO 2010	AÑO 2011	AÑO 2012	AÑO 2013 Años Sucesivos
Total Gen.:					



20.4 Gastos con financiación afectada

C u e n t a
G E N E R A L
2009



20. 4. Gastos con financiación afectada.

20. 4. 1. Desviaciones de financiación. MEM2041_04

20. 4. 2. Desviaciones de financiación. MEM2042_04

20. 4. 3. Gastos con financiación afectada. Información de cada unidad de gasto. MEM2043_04



Cuenta General. Ejercicio 2009

El seguimiento y control de los Gastos con financiación afectada se lleva a través del registro auxiliar de la intervención municipal. El detalle de dichos proyectos de gasto consta en la liquidación del presupuesto del ejercicio 2009, donde se recogen las desviaciones de financiación imputables al ejercicio 2009, así como las desviaciones de financiación acumuladas a 31 de diciembre de 2009.

ESTADO DE GASTOS CON FINANCIACIÓN AFECTADA EJERCICIO 2009

Proyecto de gasto	Ingresos		Aplicación		Cambio		Devolución	
	Concepto	Tot. Ing. Prev.	Dev. Rec. 09	Aplicación	Gas. Financ. Sin. NO Financ.	Tot. Gas. Prev. Chag. Rec. 09	Coef. Financ.	Devol. 09
Subvención Programa Innovación Tecnológica	470.00	119.200,00	0,00	432.220,02	119.200,00	0,00	119.200,00	100,00%
Total	470.00	119.200,00	0,00	432.220,02	119.200,00	0,00	119.200,00	100,00%
Subvención Pórtas Internet, Sisc. Sistema Inf. Geograf.	455.00	149.691,26	0,00	432.220,03	149.691,26	0,00	149.691,26	100,00%
Total	455.00	149.691,26	0,00	432.220,03	149.691,26	0,00	149.691,26	100,00%
Demoliciones y otras obras urgentes	399.01	122.390,15	0,00	432.227,10	122.390,15	0,00	122.390,15	100,00%
Total	399.01	122.390,15	0,00	432.227,10	122.390,15	0,00	122.390,15	100,00%
Gastos ejecuciones subvencías	399.01	101.125,25	0,00	432.227,13	101.125,25	0,00	101.125,25	100,00%
Total	399.01	101.125,25	0,00	432.227,13	101.125,25	0,00	101.125,25	100,00%
	361.00	111.421,10	111.421,10	432.600,01	5.840.494,68	0,00	5.840.494,68	100,00%
	397.00	5.153.090,82	157.462,36					
Patrimonio Municipal de Suelo con financiación afectada	397.01	231.720,26	0,00					
397.02	31.177,41	31.177,41						
600.00	313.085,09	0,00						
Total	5.840.494,68	300.090,97	300.090,97	Total	5.840.494,68	0,00	5.840.494,68	100,00%
Obras de urbanización UE-VM-2-A	396.00	370.812,59	0,00	432.601,01	370.812,59	0,00	370.812,59	100,00%
Total	396.00	370.812,59	0,00	432.601,01	370.812,59	0,00	370.812,59	100,00%
Obras de urbanización UE-CH-1-3-4-5	396.01	1.905.556,16	18.930,36	432.601,02	1.905.556,16	0,00	1.905.556,16	100,00%
Total	1.905.556,16	18.930,36	18.930,36	Total	1.905.556,16	0,00	1.905.556,16	100,00%
Obras de urbanización SUP-VM-7	396.10	8.549.041,52	567.369,32	432.601,03	8.472.241,52	0,00	8.472.241,52	100,00%
Total	8.549.041,52	567.369,32	567.369,32	Total	8.549.041,52	0,00	8.549.041,52	100,00%
Obras de urbanización UE-1 SUP-VM-3	396.04	4.126.872,67	73.002,00	432.601,04	4.126.872,67	0,00	4.126.872,67	100,00%
Total	4.126.872,67	73.002,00	73.002,00	Total	4.126.872,67	0,00	4.126.872,67	100,00%
Obras de urbanización UE-B-13 Los Arquillos	396.06	1.198.491,64	2.272,10	432.601,05	1.198.491,64	0,00	1.198.491,64	100,00%
Total	1.198.491,64	2.272,10	2.272,10	Total	1.198.491,64	0,00	1.198.491,64	100,00%
Obras de urbanización UE-VM-5 Huerito Vicario	396.05	415.702,25	0,00	432.601,11	415.702,25	0,00	415.702,25	100,00%
Total	415.702,25	0,00	0,00	Total	415.702,25	0,00	415.702,25	100,00%
Obras de urbanización UE-B-15	396.07	116.450,00	0,00	432.601,12	116.450,00	0,00	116.450,00	100,00%
Total	116.450,00	0,00	0,00	Total	116.450,00	0,00	116.450,00	100,00%
Obras de urbanización UE-VM-31	396.08	13.600,00	0,00	432.601,13	13.600,00	0,00	13.600,00	100,00%
Total	13.600,00	0,00	0,00	Total	13.600,00	0,00	13.600,00	100,00%
Obras de urbanización UE-L-2	396.09	57.150,00	0,00	432.601,14	57.150,00	0,00	57.150,00	100,00%
Total	57.150,00	0,00	0,00	Total	57.150,00	0,00	57.150,00	100,00%
Obras de urbanización UE-3 SUP-VM-8	396.11	4.892.526,14	100.153,67	432.601,15	4.892.526,14	0,00	4.892.526,14	100,00%
Total	4.892.526,14	100.153,67	100.153,67	Total	4.892.526,14	0,00	4.892.526,14	100,00%
Obras de urbanización UE-VM-36	396.12	50.945,08	0,00	432.601,16	50.945,08	0,00	50.945,08	100,00%
Total	50.945,08	0,00	0,00	Total	50.945,08	0,00	50.945,08	100,00%
Obras de urbanización UE-VM-18.2	396.13	1.356.489,19	1.769,79	432.601,17	1.356.489,19	0,00	1.356.489,19	100,00%
Total	1.356.489,19	1.769,79	1.769,79	Total	1.356.489,19	0,00	1.356.489,19	100,00%
Ejecución de aval UE-A16	399.08	143.822,11	0,00	432.601,06	143.822,11	0,00	143.822,11	100,00%
Total	143.822,11	0,00	0,00	Total	143.822,11	0,00	143.822,11	100,00%
Obras rehabili. y urbaniz. antigua fabrica azucar	396.03	93.966,54	0,00	432.632,00	1.241.150,10	484.948,76	1.736.098,86	71,49%
455.01	1.645.779,56	0,00	432.601,00	196.831,28	498.696,00	697.427,28	196.831,28	71,49%
Total	1.739.746,10	0,00	0,00	Total	1.739.746,10	683.790,04	2.433.526,14	71,49%

Total desviaciones negativas: -224.911,15
 Total desviaciones positivas: 487.260,28

ESTADO DE GASTOS CON FINANCIACIÓN AFECTADA
Desviaciones de financiación acumuladas al 31/12/2008

Proyecto de gasto	Ingresos			Gastos			Desviación			
	Concepción	Tot. Ing. Prev.	Comp. Ing.	Dev. Res. Tot.	Agresión	Gen. NO Finan.	Tot. Gen. Prev.	Contab. Res. Tot.	Dev. Finan.	Dev. Anom.
Subvención Programa Innovación Tecnológica	470.00	119.200,00	0,00	119.200,00	432.220,02	0,00	119.200,00	31.177,99	100,00%	88.022,01
Total	470.00	119.200,00	0,00	119.200,00	432.220,02	0,00	119.200,00	31.177,99	100,00%	88.022,01
Subvención Portal Internet, Bisc. Bizkaia Int. Geoparl.	455.00	149.691,26	0,00	149.691,26	149.691,26	0,00	149.691,26	54.960,00	100,00%	94.731,26
Total	455.00	149.691,26	0,00	149.691,26	149.691,26	0,00	149.691,26	54.960,00	100,00%	94.731,26
Demoliciones y obras obras urgentes	399.01	122.360,15	0,00	122.360,15	432.227,10	0,00	122.360,15	73.147,78	100,00%	49.232,37
Total	399.01	122.360,15	0,00	122.360,15	432.227,10	0,00	122.360,15	73.147,78	100,00%	49.232,37
Gastos elecciones subsidiarias	399.01	101.125,25	0,00	101.125,25	101.125,25	0,00	101.125,25	4.207,96	100,00%	96.917,29
Total	399.01	101.125,25	0,00	101.125,25	101.125,25	0,00	101.125,25	4.207,96	100,00%	96.917,29
391.00	111.421,10	0,00	111.421,10	432.601,01	0,00	5.840.494,68	5.840.494,68	4.638.459,31	100,00%	1.202.035,37
397.00	5.153.090,82	0,00	5.153.090,82	0,00	0,00	0,00	0,00	0,00	100,00%	0,00
397.01	231.720,26	0,00	231.720,26	0,00	0,00	0,00	0,00	0,00	100,00%	0,00
397.02	31.177,41	0,00	31.177,41	0,00	0,00	0,00	0,00	0,00	100,00%	0,00
500.00	313.085,09	0,00	313.085,09	0,00	0,00	0,00	0,00	0,00	100,00%	0,00
Total	8.840.494,68	0,00	8.840.494,68	432.601,01	0,00	5.840.494,68	5.840.494,68	4.638.459,31	100,00%	1.202.035,37
Obras de urbanización UE-VM-2-A	396.00	370.872,59	0,00	370.872,59	432.601,01	0,00	370.872,59	326.789,93	100,00%	44.822,66
Total	370.872,59	370.872,59	0,00	370.872,59	432.601,01	0,00	370.872,59	326.789,93	100,00%	44.822,66
Obras de urbanización UE-CH-1-3-4-5	396.01	1.905.556,16	0,00	1.905.556,16	432.601,02	0,00	1.905.556,16	1.896.752,66	100,00%	8.803,30
Total	1.905.556,16	1.905.556,16	0,00	1.905.556,16	432.601,02	0,00	1.905.556,16	1.896.752,66	100,00%	8.803,30
396.10	8.549.041,52	0,00	8.549.041,52	432.601,03	0,00	0,00	8.472.241,52	7.568.224,98	100,00%	903.816,54
Total	8.549.041,52	0,00	8.549.041,52	432.601,03	0,00	0,00	8.472.241,52	7.568.224,98	100,00%	903.816,54
Obras de urbanización BUP-VM-7	396.04	4.126.872,67	0,00	4.126.872,67	432.601,04	0,00	4.126.872,67	3.992.156,24	100,00%	904.006,84
Total	4.126.872,67	4.126.872,67	0,00	4.126.872,67	432.601,04	0,00	4.126.872,67	3.992.156,24	100,00%	904.006,84
Obras de urbanización UE-1 BUP-VM-8	396.06	1.196.491,64	0,00	1.196.491,64	432.601,05	0,00	1.188.077,64	1.135.919,52	100,00%	134.718,43
Total	1.196.491,64	1.196.491,64	0,00	1.196.491,64	432.601,05	0,00	1.188.077,64	1.135.919,52	100,00%	134.718,43
Obras de urbanización UE-9-13 Los Arquillos	396.05	415.702,25	0,00	415.702,25	432.601,11	0,00	415.702,25	407.130,63	100,00%	82.186,12
Total	415.702,25	415.702,25	0,00	415.702,25	432.601,11	0,00	415.702,25	407.130,63	100,00%	82.186,12
Obras de urbanización UE-VM-5 Huerto Vicario	396.07	116.450,00	0,00	116.450,00	432.601,12	0,00	116.450,00	0,00	100,00%	116.450,00
Total	116.450,00	116.450,00	0,00	116.450,00	432.601,12	0,00	116.450,00	0,00	100,00%	116.450,00
Obras de urbanización UE-VM-31	396.08	13.600,00	0,00	13.600,00	432.601,13	0,00	13.600,00	0,00	100,00%	13.600,00
Total	13.600,00	13.600,00	0,00	13.600,00	432.601,13	0,00	13.600,00	0,00	100,00%	13.600,00
Obras de urbanización UE-L-2	396.09	57.150,00	0,00	57.150,00	432.601,14	0,00	57.150,00	27.763,67	100,00%	29.386,33
Total	57.150,00	57.150,00	0,00	57.150,00	432.601,14	0,00	57.150,00	27.763,67	100,00%	29.386,33
Obras de urbanización UE-3 BUP-VM-8	396.11	4.892.526,14	0,00	4.892.526,14	432.601,15	0,00	4.892.526,14	4.710.410,81	100,00%	182.115,33
Total	4.892.526,14	4.892.526,14	0,00	4.892.526,14	432.601,15	0,00	4.892.526,14	4.710.410,81	100,00%	182.115,33
Obras de urbanización UE-VM-36	396.12	50.945,08	0,00	50.945,08	432.601,16	0,00	50.945,08	0,00	100,00%	50.945,08
Total	50.945,08	50.945,08	0,00	50.945,08	432.601,16	0,00	50.945,08	0,00	100,00%	50.945,08
Obras de urbanización UE-VM-18.2	396.13	1.356.489,19	0,00	1.356.489,19	432.601,17	0,00	1.356.489,19	136.418,45	100,00%	1.220.070,74
Total	1.356.489,19	1.356.489,19	0,00	1.356.489,19	432.601,17	0,00	1.356.489,19	136.418,45	100,00%	1.220.070,74
Ejecución de anual UE-A18	399.08	143.822,11	0,00	143.822,11	432.601,06	0,00	143.822,11	0,00	100,00%	143.822,11
Total	143.822,11	143.822,11	0,00	143.822,11	432.601,06	0,00	143.822,11	0,00	100,00%	143.822,11
396.03	93.966,54	0,00	93.966,54	0,00	0,00	0,00	1.739.744,10	1.645.779,56	71,49%	188.739,49
455.01	1.645.779,56	0,00	1.645.779,56	432.601,00	0,00	0,00	1.645.779,56	1.583.831,28	71,49%	188.739,49
Total	1.739.744,10	1.739.744,10	0,00	1.739.744,10	432.601,00	0,00	1.739.744,10	1.583.831,28	71,49%	188.739,49
Total proyectos de gasto	31.268.096,79	31.268.096,79	0,00	31.268.096,79	663.790,64	0,00	31.268.096,79	27.269.237,37	100,00%	4.628.346,26



20.5 Remanente de Tesorería

C u e n t a
G E N E R A L
2009

20. 5. Remanente de tesorería. MEM205_04

ESTADO DEL REMANENTE DE TESORERÍA

COMPONENTES	IMPORTE AÑO		IMPORTE AÑO ANTERIOR	
1. (+) Fondos líquidos		2.994.006,04		1.771.800,08
2. (+) Derechos pendientes de cobro		8.512.181,42		10.357.718,16
- (+) del Presupuesto corriente	1.167.800,88		1.945.812,55	
- (+) de Presupuestos cerrados	6.862.226,41		6.856.813,01	
- (+) de operaciones no presupuestarias	526.889,39		1.586.270,01	
- (-) cobros realizados pendientes de aplicación definitiva	44.735,26		31.177,41	
3. (-) Obligaciones pendientes de pago		3.000.998,40		2.321.511,22
- (+) del Presupuesto corriente	1.122.607,93		686.674,26	
- (+) de Presupuestos cerrados	10.694,94		4.249,57	
- (+) de operaciones no presupuestarias	1.867.695,53		1.633.848,80	
- (-) pagos realizados pendientes de aplicación definitiva	0,00		3.261,41	
I. Remanente de Tesorería Total (1 + 2 - 3)		8.505.189,06		9.808.007,02
II. Saldos de dudoso cobro		2.358.826,63		1.271.822,76
III. Exceso de financiación afectada		4.628.346,25		4.478.523,19
IV. Remanente de Tesorería para Gastos Generales (I - II - III)		1.518.016,18		4.057.661,07



21. Indicadores

C u e n t a
G E N E R A L
2009



21. Indicadores.

21. Indicadores financieros, patrimoniales y presupuestarios. MEM21_04

INDICADORES ECONÓMICOS

A) INDICADORES FINANCIEROS Y PATRIMONIALES			
LIQUIDEZ INMEDIATA =	$\frac{2.994.006,04}{3.000.998,40}$	= 1,00	Fondos líquidos / Obligaciones pendientes de pago
SOLVENCIA A CORTO PLAZO =	$\frac{11.506.187,46}{3.000.998,40}$	= 3,83	(Fondos líquidos + Derechos pdtes. cobro) / Obligaciones pendientes de pago
ENDEUDAMIENTO POR HABITANTE =	$\frac{0,00}{74.190}$	= 0,00	Pasivo exigible (financiero) / Núm. Habitantes
B) INDICADORES PRESUPUESTARIOS			
<u>Del Presupuesto Corriente:</u>			
EJECUCIÓN DEL PPTO. DE GASTOS =	$\frac{3.148.488,45}{8.196.828,97}$	= 0,38	Obligaciones reconocidas netas / Créditos definitivos
REALIZACIÓN DE PAGOS =	$\frac{2.025.880,52}{3.148.488,45}$	= 0,64	Pagos líquidos / Obligaciones reconocidas netas
GASTO POR HABITANTE =	$\frac{3.148.488,45}{74.190}$	= 42,44	Obligaciones reconocidas netas / Núm. Habitantes
INVERSIÓN POR HABITANTE =	$\frac{793.213,48}{74.190}$	= 10,69	Obligaciones reconocidas netas (Cap. 6 y 7) / Núm. Habitantes
ESFUERZO INVERSOR =	$\frac{793.213,48}{3.148.488,45}$	= 0,25	Obligaciones reconocidas netas (Cap. 6 y 7) / Obligaciones reconocidas netas
PERIODO MEDIO DE PAGO =	$\frac{1.122.607,93}{3.148.488,45}$	x 365 = 130,14	Obligaciones pendientes de pago x 365 / Obligaciones reconocidas netas
PERIODO MEDIO DE PAGO (Cap. 2 y 6) =	$\frac{468.558,16}{1.459.219,61}$	x 365 = 117,20	Obligaciones pendientes de pago x 365 / Obligaciones reconocidas netas
EJECUCIÓN DEL PPTO. DE INGRESOS =	$\frac{2.264.947,46}{8.196.828,97}$	= 0,28	Derechos reconocidos netos / Previsiones definitivas
REALIZACIÓN DE COBROS =	$\frac{1.097.146,58}{2.264.947,46}$	= 0,48	Recaudación neta / Derechos reconocidos netos
AUTONOMÍA =	$\frac{2.264.947,46}{2.264.947,46}$	= 1,00	Derechos reconocidos netos * / Derechos reconocidos netos totales
* De los Capítulos 1 a 3, 5, 6, 8 más las transferencias recibidas			
AUTONOMÍA FISCAL =	$\frac{663.204,81}{2.264.947,46}$	= 0,29	Derechos reconocidos netos * / Derechos reconocidos netos totales
* De los ingresos de naturaleza tributaria			
PERIODO MEDIO DE COBRO * =	$\frac{1.167.800,88}{2.248.677,27}$	x 365 = 189,55	Derechos pendientes de cobro x 365 / Derechos reconocidos netos
* De los derechos de cobro imputados a los Capítulos 1 a 3			



INDICADORES ECONÓMICOS

SUPERÁVIT (o DÉFICIT) POR HABITANTE =	$\frac{-525.977,60}{74.190} = -7,09$	Resultado presupuestario ajustado / Num. Habitantes
CONTRIBUCIÓN DEL PRESUPUESTO AL REMANENTE DE TESORERÍA =	$\frac{-525.977,60}{1.518.016,18} = -0,35$	Resultado presupuestario ajustado / Remanente Tesorería para Gtos. Grales.
<u>De Presupuestos Cerrados:</u>		
REALIZACIÓN DE PAGOS =	$\frac{680.228,89}{690.923,83} = 0,98$	Pagos / S.I. Obligaciones (+ - Modif. y Amil.)
REALIZACIÓN DE COBROS =	$\frac{1.517.125,58}{8.379.351,99} = 0,18$	Cobros / S.I. Derechos (+ - Modif. y Amil.)
C) INDICADORES DE GESTIÓN		



22. Acontecimientos posteriores al cierre



22. Acontecimientos posteriores al cierre.

No constan acontecimientos posteriores al cierre.

Vélez Málaga, a 19 de octubre de 2015.

EL INTERVENTOR GENERAL,

Fdo.: Juan Pablo Ramos Ortega.





G. Acta de Arqueo

Cuenta
GENERAL
2009

Gerencia Mun. Urbanismo - 2009

Fecha de Referencia: 31/12/2009
 Fecha de Ref. Secundaria: 31/12/2008
 Fecha de Creación: 06/05/2011

ACTA DE ARQUEO METALICO

COBROS		PAGOS	
Presupuesto Corriente	-1.009.019,37	Presupuesto Corriente	-5.506.906,31
Presupuesto Cerrado	981.565,20	Presupuesto Cerrado	-882.092,62
Reintegros de Pago	12,09	Devolución de ingresos	-38.081,84
Suma	-27.442,08	Suma	-6.427.080,77
Ingresos Pendientes de aplicación	-31.177,41	Pagos Pendientes de aplicación	-3.261,41
Movimientos internos de tesorería	-101.862.709,97	Movimientos internos de tesorería	-101.862.709,97
Otras operaciones no presupuestarias	1.096.692,34	Otras operaciones no presupuestarias	-1.201.208,43
Ajuste por diferencias positivas de redondeo	0,00	Ajuste por diferencias negativas de redondeo	0,00
Total Ingresos	-100.824.637,12	Total Pagados	-109.494.260,58
Existencias Iniciales	-7.447.417,50	Existencias Finales	2.994.006,04
TOTAL	-108.272.054,62	TOTAL	-106.500.254,54

ESTADO DE LAS EXISTENCIAS DE TESORERIA

CUENTA	Existencias Iniciales	Total Ingresos	Total Gastos	Existencias Finales
Caja	0,00	119.139,25	119.129,25	10,00
Bancos y cuentas operativas	-7.418.114,79	-93.449.013,31	-101.941.303,20	1.074.175,10
Bancos y cuentas restringidas recaudación	-29.302,71	514.042,00	64.918,35	419.820,94
Otras cuentas	0,00	-6.325.820,47	-7.825.820,47	1.500.000,00
TOTAL	-7.447.417,50	-99.141.652,53	-109.583.076,07	2.994.006,04

En El Municipio, a Martes 17 de Mayo de 2011

El Presidente/a entrante/saliente

[Firma]

El Interventor/a

[Firma]
 El Tesorero/a



H. Estado de conciliación bancaria

C u e n t a
G E N E R A L
2009

Conciliación ordinal bancario 571001 a 31 de diciembre de 2009

Saldo contabilidad a 31/12/2009

1.059.393,42

Pagos contabilizados no registrados por el banco

N° Operación Bancaria	Descripción	Importe
-----------------------	-------------	---------

0,00

Ingresos contabilizados no registrados por el banco

N° Operación Bancaria	Descripción	Importe
-----------------------	-------------	---------

DESCUADRE EN BARRADO I:2009.1712
MAL CONTABILIZADO. ES UNA DEVOLU
PATRONATO RECAUDACIÓN

0,03
12,26
118,92
131,21

Pagos registrados por el banco no contabilizados

N° Operación Bancaria	Descripción	Importe
-----------------------	-------------	---------

0,00


Ingresos registrados por el banco no contabilizados

N° Operación Bancaria	Descripción	Importe
-----------------------	-------------	---------

10 SEBASTIAN GUERRERO GUERRERO PROY. REPARC. SUP.VM-7 ENSANCHE

1.338,00

1.338,00



Saldo banco a 31/12/2009

1.060.600,21

CORRECTO (SALDO CC 1.060.600,21
DIF (SALDO BANCO Y C 0,00



CONSULTA DE MOVIMIENTOS DE LA CUENTA 2103 0192 74 0060000048

Fecha	Fecha Valor	Concepto	Importe	Contravalor	Saldo	NºMov	Oficina
		SALDO ANTERIOR			846.308,16 EUR		
29/12/2009	29/12/2009	MARI LUZ MORENO OCON	2,00 EUR	333 ESP	846.310,16 EUR	16363	3024
30/12/2009	30/12/2009	B92097062GIALLO ROYAL S.L	35,40 EUR	5.890 ESP	846.345,56 EUR	16364	0192
30/12/2009	30/12/2009	CHEQUE CTA.CORRIENTE 41220804	1.102,25 EUR	183.399 ESP	847.447,81 EUR	16365	2041
30/12/2009	30/12/2009	JUNTA DE ANDALUCIA - DELEGACIO	-1.809,00 EUR	-300.992 ESP	845.638,81 EUR	16366	0192
30/12/2009	30/12/2009	ANT.FDEZ.JIMENEZ	600,00 EUR	-99.832 ESP	845.038,81 EUR	16367	0192
30/12/2009	30/12/2009	JUNTA COMP.VM-8	-270,33 EUR	-44.979 ESP	844.768,48 EUR	16368	0192
30/12/2009	30/12/2009	JUNTA COMP.VM-8	-331,15 EUR	-55.099 ESP	844.437,33 EUR	16369	0192
30/12/2009	30/12/2009	JUNTA COMP.VM-8	-217,28 EUR	-36.152 ESP	844.220,05 EUR	16370	0192
30/12/2009	30/12/2009	JUNTA COMP.VM-8	-73,70 EUR	-12.263 ESP	844.146,35 EUR	16371	0192
30/12/2009	30/12/2009	JUNTA COMP.VM-8	-131,58 EUR	-21.893 ESP	844.014,77 EUR	16372	0192
30/12/2009	30/12/2009	SALVADOR RUEDA ROBLES	58,52 EUR	9.737 ESP	844.073,29 EUR	16373	3024
30/12/2009	30/12/2009	URBANISMO	-48.479,77 EUR	-8.066.355 ESP	795.593,52 EUR	16374	0012
30/12/2009	30/12/2009	80039548P -Facturas: 1598	-52,50 EUR	-8.735 ESP	795.541,02 EUR	16375	0012
30/12/2009	30/12/2009	URBANISMO	-64.387,11 EUR	-10.713.114 ESP	731.153,91 EUR	16376	0012
31/12/2009	31/12/2009	GERENCIA MUNICIPAL DE URBANISM	350.000,00 EUR	58.235.100 ESP	1.081.153,91 EUR	16377	0030
31/12/2009	31/12/2009	DEPOSITO GARANTIA EXP.47/08-M	2.500,00 EUR	415.965 ESP	1.083.653,91 EUR	16378	3024
31/12/2009	31/12/2009	REG.GRAL. 011250-029109598249	-2.521,99 EUR	-419.624 ESP	1.081.131,92 EUR	16379	0012
31/12/2009	31/12/2009	REG.GRAL. 011250-029110049095	-20.543,71 EUR	-3.418.186 ESP	1.060.588,21 EUR	16380	0012
31/12/2009	04/01/2010	STEPHAN DOMINIQUE DEMAEGHT	12,00 EUR	1.997 ESP	1.060.600,21 EUR	16381	0030

Conciliación ordinal bancario 571002 01/01/2009 al 31/12/09

Saldo contabilidad a 31/12/2009 0,01

Pagos contabilizados no registrados por el banco

N° Operación Bancario	Descripción	Importe
-----------------------	-------------	---------

0,00

Ingresos contabilizados no registrados por el banco

N° Operación Bancario	Descripción	Importe
-----------------------	-------------	---------

0,01

DESCUADRE EN ANULACIÓN DE IVA

0,01

Pagos registrados por el banco no contabilizados

N° Operación Bancario	Descripción	Importe
-----------------------	-------------	---------


0,00

Ingresos registrados por el banco no contabilizados

N° Operación Bancario	Descripción	Importe
-----------------------	-------------	---------

0,00

Saldo banco a 31/01/2009 0,00



Gerencia Municipal de Urbanismo



Ingreso Realizado

Fecha: 4/09/2008

Núm. Operación: 200800005601

Tipo Operación: I

Ref. Intervención: 08.002716/08.08.001261

Contabilidad del Presupuesto de Ingresos

PRESUPUESTO CORRIENTE

Año del presupuesto: 2008

Ejercicio: 2008

Referencia: UE.B13

Operación Previa: 200800003837

Tipo Operación Previa: DR

	Cl. Económica	P.G.C.P.	Importe
	39606	745	9.255,14 EURO
Aplicación presupuestaria: Cuotas urbanización UE. B-13 (LOS ARQUILLOS)			

Importe en Letras: # nueve mil doscientos cincuenta y cinco euros con catorce céntimos #

Tipo Exacción: 1 - Ingreso Directo

Interesado: GERENCIA MUNICIPAL DE URBANISMO DE VÉLEZ MÁLAGA NIF : P2900019G

Efectuado por: 571002-Imposición Plazo Fijo

<u>IVA</u>	<u>Descripción del IVA</u>	<u>Importe</u>
440	Deudores por I.V.A. repercutido	1.480,83 EURO

Importe Líquido 10.735,97 EURO

Descripción de la Operación: **CONT.UNICAJA G08-09-04. CUOTAS URB. UE.B-13 LOS ARQUILLOS R ECIBOS 180.104/5 DE ENRIQUE P EREZ ROBLES**

Gerencia Municipal de Urbanismo

//

Ingreso Realizado /

Fecha: 4/09/2008

Núm. Operación: 200800007003

Tipo Operación: I/

Ref. Intervención: 08.002716/08.08.001261

Contabilidad del Presupuesto de Ingresos

PRESUPUESTO CORRIENTE

Año del presupuesto: 2008

Ejercicio: 2008

Referencia: UE.B13

Operación Previa: 200800005601

Tipo Operación Previa: I

	Cl. Económica	P.G.C.P.	Importe
	39606	745	9.255,14 EURO
Aplicación presupuestaria: Cuotas urbanización UE. B-13 (LOS ARQUILLOS)			

Importe en Letras: # nueve mil doscientos cincuenta y cinco euros con catorce céntimos #

Tipo Exacción: 1 - Ingreso Directo

Interesado: GERENCIA MUNICIPAL DE URBANISMO DE VÉLEZ MÁLAGA NIF : P2900019G

Efectuado por: 571002-Imposición Plazo Fijo

Dip JUA.

Descripción de la Operación: **ERROR EN N° CUENTA CORRIENTE**

Gerencia Municipal de Urbanismo - 2009

Relación de Ingresos Presupuestarios Realizados

13-ago-10

Ejer	Cuenta CG	Operación	Siglas	FechaOperaci	Importe Ap	Tercero
2008						
571002						
		200800002103	DR-I	07/04/2008	2,70	ORTTEGA PEÑUELA, VIRT
		200800002239	DR-I/	07/04/2008	-2,70	ORTTEGA PEÑUELA, VIRT
		200800005601	I	04/09/2008	10.735,97	GERENCIA MUNICIPAL DE
		200800007003	I/	04/09/2008	-10.735,96	GERENCIA MUNICIPAL DE
		Subtotal 571002 :			0,01	
		Subtotal 2008 :			0,01	
		Total :			0,01	

Conciliación ordinal bancario 571004 a 31 de diciembre de 2009

Saldo contabilidad a 31/12/2009

14.781,67

Pagos contabilizados no registrados por el banco



0,00

Ingresos contabilizados no registrados por el banco



0,00

Pagos registrados por el banco no contabilizados



0,00

Ingresos registrados por el banco no contabilizados



0,00

Saldo banco a 31/12/2009

14.781,67

A large, stylized handwritten signature in black ink, consisting of several overlapping loops and lines.

SALDO BANCA 14.781,67
DIF: 0,00



OFICINA 08688
CENTRO INSTITUCIONES ANDALUCIA OCCIDENT.
C. SIERPES, 85 PL.2
41004 SEVILLA
Tel. 954597345
Fax 954237205

Cuenta corriente

Extracto
Periodo retrospectivo



21 de julio de 2015
Página 1 de 2

GERENCIA MUNICIPAL DE URBANISMO AYTO. VELE 08688-15

**DOCUMENTACION A OFICINA 08688
PARA USO INTERNO**

IDENTIFICADOR CUENTA IBAN	PERIODO	SALDO
ES65 2100 2272 7602 0016 1669	15.12.2009 - 31.12.2009	15.781,87
Código Cuenta Cliente (CCC) 2100 2272 76 0200161669	BIC: Bank Identifier Code (SWIFT) CAKESBBXXX	Período 2.459,463

**Datos
generales**

TITULAR

GERENCIA MUNICIPAL DE URBANISMO AYTO. VELEZ MALAGA

Extracto



FECHA	CONCEPTO Fecha y valor	INGRESO	CARGO	SALDO
	SALDO ANTERIOR			349.217,72
15.12.2009	TRANSFERENCIA 15.12.2009 Oficina 2573 Ref.: B92194349 AJARCIO	2,83		349.220,55
15.12.2009	TRASNFERENCIA URGENTE 15.12.2009 Más datos: NUEVA DIMENSION GESTION Y DESARR	4.902,18		354.122,73
15.12.2009	IMPOSICIÓN EN EFECTIVO 15.12.2009 Oficina 2272 Más datos: FJ SANTANA PELAEZ 74777233R	60,89		354.183,62
19.12.2009	TRANSFERENCIA 21.12.2009 Más datos: 01825570-GENESIS SEGUROS GENERAL	2,83		354.186,45
21.12.2009	ABONOS DIVERSOS 21.12.2009 Oficina 8740 Ref.: GAS NATURAL ANDAL Más datos: 2% PRESUPUESTO(402,52)ACOMETIDA	8,05		354.194,50
21.12.2009	ABONOS DIVERSOS 21.12.2009 Oficina 8740 Ref.: GAS NATURAL ANDAL Más datos: 2%PRESUPUESTO CONTINUIDAD RED AV	61,58		354.256,08
29.12.2009	IMPOSICIÓN EN EFECTIVO 29.12.2009 Oficina 2272 Más datos: 00256879S PEDRO GOMEZ IGLESIAS	5.110,34		359.366,42
29.12.2009	IMPOSICIÓN EN EFECTIVO 30.12.2009 Oficina 2642 Más datos: CARMEN VERTEDOR GALACHO	47,04		359.413,46
29.12.2009	IMPOSICIÓN EN EFECTIVO 30.12.2009 Oficina 2272 Más datos: FCO. JOSE MARIN AVILA 53156671A	359,67		359.772,13

FECHA	CONCEPTO Fecha va ler	INGRESO	CARGO	SALDO
30.12.2009	TRANSFERENCIA 30.12.2009 Oficina 2272 Más datos: GERENCIA MUNICIPAL DE URBANISMO		350.000,00	9.772,13
30.12.2009	MANTENIMIENTO 30.12.2009 Oficina 2272	1,60		9.773,73
31.12.2009	IMPUESTOS 31.12.2009 Más datos: Cobros - 1	5.007,94		14.781,67

Conciliación ordinal bancario 573001 a 01/01/2009 al 31/12/09

Saldo contabilidad a 31/12/2009 419.820,94

Pagos contabilizados no registrados por el banco

[Redacted]

0,00

Ingresos contabilizados no registrados por el banco

[Redacted]

0,00

Pagos registrados por el banco no contabilizados

[Redacted]

GMU

COMISION MANTENIMIENTO (17/06/09-DEVOL. 24/03/2010) 5,00

COMISION MANTENIMIENTO (17/09/09 DEVOL. 24/03/2010) 5,00

COMISION MANTENIMIENTO (17/12/09 DEVOL. 24/03/2010) 5,00

15,00

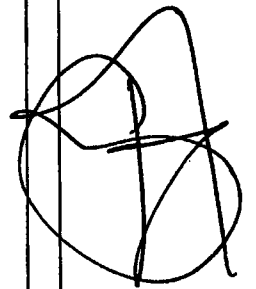
Ingresos registrados por el banco no contabilizados

[Redacted]

0,00

Saldo banco a 31/01/2009

419.805,94





CONSULTA DE MOVIMIENTOS DE LA CUENTA 2103 0192 70 0060000119

Fecha	Fecha Valor	Concepto	Importe	Contravalor	Saldo	NºMov	Oficina
		SALDO ANTERIOR			9.727,79 EUR		
02/01/2009	02/01/2009	FACTURACION COBROS 02-01-2009	-13,92 EUR	-2.316 ESP	9.713,87 EUR	257	0100
16/01/2009	17/01/2009	PAGOS VENTANILLA LIQ. 16012009	8.646,15 EUR	1.438.598 ESP	18.360,02 EUR	258	0192
19/01/2009	20/01/2009	PAGOS VENTANILLA LIQ. 19012009	31.176,00 EUR	5.187.250 ESP	49.536,02 EUR	259	0192
20/01/2009	21/01/2009	PAGOS VENTANILLA LIQ. 20012009	107.980,98 EUR	17.966.523 ESP	157.517,00 EUR	260	0192
21/01/2009	22/01/2009	PAGOS VENTANILLA LIQ. 21012009	1.171,70 EUR	194.954 ESP	158.688,70 EUR	261	0192
30/01/2009	31/01/2009	PAGOS VENTANILLA LIQ. 30012009	25.494,94 EUR	4.242.001 ESP	184.183,64 EUR	262	0192
02/02/2009	03/02/2009	PAGOS VENTANILLA LIQ. 02022009	2.509,14 EUR	417.486 ESP	186.692,78 EUR	263	0192
02/02/2009	02/02/2009	FACTURACION COBROS 02-02-2009	-306,24 EUR	-50.954 ESP	186.386,54 EUR	264	0100
03/02/2009	04/02/2009	PAGOS VENTANILLA LIQ. 03022009	21.596,48 EUR	3.593.352 ESP	207.983,02 EUR	265	0192
04/02/2009	05/02/2009	PAGOS VENTANILLA LIQ. 04022009	115.235,27 EUR	19.173.536 ESP	323.218,29 EUR	266	0192
05/02/2009	06/02/2009	PAGOS VENTANILLA LIQ. 05022009	19.514,05 EUR	3.246.865 ESP	342.732,34 EUR	267	0192
02/03/2009	02/03/2009	FACTURACION COBROS 02-03-2009	-118,32 EUR	-19.687 ESP	342.614,02 EUR	268	0100
04/03/2009	20/09/2008	COMISION DE MANTENIMIENTO	4,00 EUR	666 ESP	342.618,02 EUR	269	0192
04/03/2009	17/12/2008	COMISION DE MANTENIMIENTO	5,00 EUR	832 ESP	342.623,02 EUR	270	0192
17/03/2009	15/03/2009	INTS.A S/F1612200815032009	1.098,55 EUR	182.783 ESP	343.721,57 EUR	271	0006
17/03/2009	17/03/2009	COMISION DE MANTENIMIENTO	-5,00 EUR	-832 ESP	343.716,57 EUR	272	0006
05/05/2009	06/05/2009	PAGOS VENTANILLA LIQ. 05052009	35.694,84 EUR	5.939.122 ESP	379.411,41 EUR	273	0192
01/06/2009	01/06/2009	FACTURACION COBROS 01-06-2009	-41,76 EUR	-6.948 ESP	379.369,65 EUR	274	0100
17/06/2009	15/06/2009	INTS.A S/F1603200915062009	778,48 EUR	129.528 ESP	380.148,13 EUR	275	0006
17/06/2009	17/06/2009	COMISION DE MANTENIMIENTO	5,00 EUR	-832 ESP	380.143,13 EUR	276	0006
17/06/2009	17/06/2009	COMISION DE MANTENIMIENTO	5,00 EUR	832 ESP	380.148,13 EUR	277	0192
08/07/2009	09/07/2009	PAGOS VENTANILLA LIQ. 08072009	38,16 EUR	6.349 ESP	380.186,29 EUR	278	0192
09/07/2009	10/07/2009	PABLO SORIANO TELLEZ	500,00 EUR	83.193 ESP	380.686,29 EUR	279	3024
15/07/2009	16/07/2009	PAGOS VENTANILLA LIQ. 15072009	4.133,42 EUR	687.743 ESP	384.819,71 EUR	280	0192
16/07/2009	17/07/2009	PAGOS VENTANILLA LIQ. 16072009	627,51 EUR	104.409 ESP	385.447,22 EUR	281	0192
20/07/2009	21/07/2009	PAGOS VENTANILLA LIQ. 20072009	698,61 EUR	116.239 ESP	386.145,83 EUR	282	0192
03/08/2009	03/08/2009	FACTURACION COBROS 03-08-2009	-41,76 EUR	-6.948 ESP	386.104,07 EUR	283	0100
19/08/2009	20/08/2009	PAGOS VENTANILLA LIQ. 19082009	6.864,58 EUR	1.142.170 ESP	392.968,65 EUR	284	0192
01/09/2009	01/09/2009	FACTURACION COBROS 01-09-2009	-0,31 EUR	-52 ESP	392.968,34 EUR	285	0100
17/09/2009	15/09/2009	INTS.A S/F1606200915092009	477,74 EUR	79.489 ESP	393.446,08 EUR	286	0006
17/09/2009	17/09/2009	COMISION DE MANTENIMIENTO	5,00 EUR	-832 ESP	393.441,08 EUR	287	0006
24/09/2009	24/09/2009	AUTOLIQUIDACIO.MªJOSE SANCH.VI	19,40 EUR	3.228 ESP	393.460,48 EUR	288	0192
19/10/2009	20/10/2009	PAGOS VENTANILLA LIQ. 19102009	705,53 EUR	117.390 ESP	394.166,01 EUR	289	0192
02/11/2009	02/11/2009	FACTURACION COBROS 02-11-2009	-0,31 EUR	-52 ESP	394.165,70 EUR	290	0100
16/12/2009	17/12/2009	PAGOS VENTANILLA LIQ. 16122009	1.551,23 EUR	258.103 ESP	395.716,93 EUR	291	0192
17/12/2009	15/12/2009	INTS.A S/F1609200915122009	17,48 EUR	2.908 ESP	395.734,41 EUR	292	0006
17/12/2009	17/12/2009	COMISION DE MANTENIMIENTO	-5,00 EUR	-832 ESP	395.729,41 EUR	293	0006
17/12/2009	18/12/2009	PAGOS VENTANILLA LIQ. 17122009	10.658,29 EUR	1.773.390 ESP	406.387,70 EUR	294	0192
18/12/2009	19/12/2009	PAGOS VENTANILLA LIQ. 18122009	13.418,24 EUR	2.232.607 ESP	419.805,94 EUR	295	0192

26.6.09

2008

17/09/09
 12/09/09 = devuelto SE concesión mont el 24/03/2010
 17/12/09

Conciliación ordinal bancario 577001 01/01/2009 al 31/12/09

1.500.000,00

Saldo contabilidad a 31/12/2009

Pagos contabilizados no registrados por el banco

0,00

Ingresos contabilizados no registrados por el banco

0,00

Pagos registrados por el banco no contabilizados


0,00

Ingresos registrados por el banco no contabilizados

0,00

1.500.000,00

Saldo banco a 31/01/2009



Gerencia Municipal de Urbanismo

CG

Movimientos Internos de Tesorería

Fecha: 9/11/2009

Núm. Operación: 200900005306

Tipo Operación: MIT

Conceptos No Presupuestarios

Ejercicio: 2009

Importe
1.500.000,00 EURO

Importe en Letras: # un millon quinientos mil euros #

<u>Cuenta</u>	<u>Descripción de la Cuenta</u>	<u>Importe Debe</u>	<u>Importe Haber</u>
577001	IMPOSICION PLAZO FIJO UNICAJA	1.500.000,00 EURO	
578	Movimientos internos de tesorería	1.500.000,00 EURO	
578	Movimientos internos de tesorería		1.500.000,00 EURO
571001	Unicaja cuenta corriente		1.500.000,00 EURO

Descripción de la Operación: APERTURA IPF 2103-0192-0020049697

El Presidente

El Interventor

El Tesorero

Gerencia Municipal de Urbanismo

CG

Movimientos Internos de Tesorería

Fecha: 12/05/2010

Núm. Operación: 201000002341

Tipo Operación: MIT

Conceptos No Presupuestarios

Ejercicio: 2010

Importe
1.500.000,00 EURO

Importe en Letras: # un millon quinientos mil euros #

<u>Cuenta</u>	<u>Descripción de la Cuenta</u>	<u>Importe Debe</u>	<u>Importe Haber</u>
571001	Unicaja cuenta corriente	1.500.000,00 EURO	
578	Movimientos Internos de tesorería	1.500.000,00 EURO	
578	Movimientos Internos de tesorería		1.500.000,00 EURO
577001	IMPOSICION PLAZO FIJO UNICAJA		1.500.000,00 EURO

Descripción de la Operación: CANCELACION IPF 2103 0192 0020049697

El Presidente

El Interventor

El Tesorero



109/11/09
309/05/10
512/05/10
7
9
11
13
15
17
19
21
23

CONCEPTO NUMERO DEL PLAZO FIJO	IMPORTE VENCIMIENTO	MONEDA INTERES %	SALDO
APERTURA PLAZO FIJO 210301920020049697	1.500.000,00 08/05/2010	EUR 2,75	1.500.000,00
RENOVACION I.P.F 210301920020049697	08/11/2010	0,58	1.500.000,00
CANCELACION I.P.F 210301920020049697	-1.500.000,00	EUR 0,58	0,00

Compruebe si la anotación
corresponde a la cantidad
entregada o recibida.

En caso de cambio de domicilio
rogamos nos lo comuniquen con
la brevedad posible.

Conciliación ordinal bancario 573002 a 01/01/2009 al 31/12/09

Saldo contabilidad a 31/12/2009 0,00

Pagos contabilizados no registrados por el banco



0,00

Ingresos contabilizados no registrados por el banco



0,00

Pagos registrados por el banco no contabilizados



0,00

Ingresos registrados por el banco no contabilizados



0,00

Saldo banco a 31/01/2009

A handwritten signature in black ink, consisting of several overlapping loops.

0,00

SALDO BANCARIO

0,00



Fecha impresión: 20/01/2010

Saldo y movimientos - Saldo y últimos movimientos

Cuenta: 2100 2272 77 0200161443

Saldo actual: + 0,00 euros (+ 0 pts.)

Movimientos desde: 01/01/2009 y hasta: 31/12/2009

Concepto	Fecha	Remitente	Importe	Saldo
IMPUESTOS	13/01/2009	Ingreso - 1	+ 229,03 /	+ 229,03
IMPUESTOS	16/01/2009	Cobros - 1	- 229,03 /	+ 0,00
IMPUESTOS	19/01/2009	Ingreso - 2	+ 35.650,48 /	+ 35.650,48
IMPUESTOS	28/01/2009	Ingreso - 6	+ 103.769,51 /	+ 139.419,99
IMPUESTOS	31/01/2009	Cobros - 8	- 139.419,99 /	+ 0,00
IMPUESTOS	03/02/2009	Ingreso - 1	+ 2.066,71 /	+ 2.066,71
IMPUESTOS	04/02/2009	Ingreso - 22	+ 89.476,63 /	+ 91.543,34
IMPUESTOS	05/02/2009	Ingreso - 1	+ 9.054,16 /	+ 100.597,50
IMPUESTOS	17/02/2009	Cobros - 24	- 100.597,50 /	+ 0,00
IMPUESTOS	27/02/2009	Ingreso - 1	+ 238,90 /	+ 238,90
IMPUESTOS	28/02/2009	Cobros - 1	- 238,90 /	+ 0,00
IMPUESTOS	14/07/2009	Ingreso - 2	+ 36.263,08 /	+ 36.263,08
IMPUESTOS	16/07/2009	Cobros - 2	- 36.263,08 /	+ 0,00
IMPUESTOS	20/07/2009	Ingreso - 1	+ 1.756,10 /	+ 1.756,10
IMPUESTOS	28/07/2009	Ingreso - 1	+ 2.447,77 /	+ 4.203,87
IMPUESTOS	31/07/2009	Cobros - 2	- 4.203,87 /	+ 0,00
IMPUESTOS	05/11/2009	Ingreso - 1	+ 3.102,50 /	+ 3.102,50
IMPUESTOS	17/11/2009	Cobros - 1	- 3.102,50 /	+ 0,00
IMPUESTOS	18/12/2009	Ingreso - 1	+ 5.007,94 /	+ 5.007,94
IMPUESTOS	31/12/2009	Cobros - 1	- 5.007,94 /	+ 0,00

195404

195407