

Cuenta General. Ejercicio 2012



16. 4) Partidas pendientes de aplicación. Pagos

Cuenta
GENERAL
2012

16. 4) Partidas pendientes de aplicación. Pagos.

A fecha 31/12/2012: (documento MEM16D_04)

ESTADO DE SITUACION Y MOVIMIENTOS DE LAS OPERACIONES
NO PRESUPUESTARIAS DE TESORERIA

4.- Partidas pendientes de aplicación. Pagos

CONCEPTO	DESCRIPCION	PAGOS PDTES. APLICACION A 1 DE ENERO	MODIFICACIONES SALDO INICIAL	PAGOS REALIZADOS EN EJERCICIO	TOTAL PAGOS PDTES. APLICACION	PAGOS APLICADOS EN EJERCICIO	PAGOS PDTES. DE APLICACION A 31 DE DICIEMBRE
Total General:							



17. Ingresos y gastos

C u e n t a
G E N E R A L
2012

17. Ingresos y gastos

La Cuenta del Resultado Económico Patrimonial es el documento contable en el que se recogen los ingresos y gastos que ha tenido la entidad durante el ejercicio económico desde el punto de vista patrimonial, no presupuestario. La diferencia de estos supondrá beneficio o pérdida en función del mayor importe de ingresos o de gastos.

Subvenciones recibidas pendientes de justificar

Según informa a 27 de febrero de 2015 la Jefa de Sección de Empleo y desarrollo del OALDIM, las subvenciones recibidas pendientes de justificación a fin de ejercicio son las que a continuación se relacionan:

OALDIM 2012				
Subvenciones pendientes de justificar a 31-12-12				
Proyecto	Agente	Importe concedido	Importe pendiente justificar	
Escuela Taller El Jardín de la Villa	Consejería de Empleo	1.144.093,60 €	1.144.093,60 €	
Experiencias Profesionales para el Empleo	Consejería de Empleo	70.131,06 €	70.131,06 €	
Taller de Empleo La Tahona	Consejería de Empleo	536.145,12 €	536.145,12 €	
Forma2.0	Ministerio de Hacienda y Administraciones Públicas	607.553,30 €	607.553,30 €	

Transferencias y Subvenciones Concedidas Significativas

Transferencias y subvenciones concedidas significativas

Transferencias concedidas		
Transferencias a la Administración General de la Entidad Local		
Aplicación presupuestaria	Denominación	Importe
241-40000	Transf Ayto intereses préstamo RDL 4/2012	323,07
Total		323,07

Subvenciones significativas				
Aplicación presupuestaria		Denominación	Importe	Tercero
241-46700		Aportación UTDLT MAENOB	10.000,00	se detalla a continuación
241-46701		Aportación contratación ALPRES	27.253,80	se detalla a continuación
241-48100		Concurso Emprendedores	4.800,00	se detalla a continuación
Total			42.053,80	

Relación de Operaciones por Partida

Aplicación Presupuestaria	Num. Ope.	Siglas	Fecha	Tercero	Endosatario	Descripción	Importe
2012 N	241	46700	13 04 2012	CONSORCIO UTEDLI DE VELEZ-MALAGA	CONSORCIO UTEDLI DE VELEZ-MALAGA	Aportación Municipal Consorcio UTEDLI "Maenoba" Ejercicio 2012	10.000,00
							10.000,00
2012 N	241	46701	13 04 2012	CONSORCIO UTEDLI DE VELEZ-MALAGA	CONSORCIO UTEDLI DE VELEZ-MALAGA	Aportación Municipal Contratación ALPE Ejercicio 2012	27.253,80
							27.253,80
2012 N	48100	48100	16 02 2012	CONCURSO EMPRENDEDORES	CONCURSO EMPRENDEDORES	Mejor Proyecto de Creación de Empresa "Obrador y Distribución de Chocolate". X Concurso de Proyectos Empresariales	3.600,00
			16 02 2012	LOPEZ LORENZEN, ANDREA VALERIA	LOPEZ LORENZEN, ANDREA VALERIA	Anulación por error en la selección.	-3.600,00
			16 02 2012	LOPEZ LORENZEN, ANDREA VALERIA	LOPEZ LORENZEN, ANDREA VALERIA	Mejor Proyecto de Creación de Empresa "Obrador y Distribución de Chocolate". X Concurso de Proyectos Empresariales	3.600,00
			19 12 2012	ESPEJO MOLINA, JOSE MANUEL	ESPEJO MOLINA, JOSE MANUEL	A.C. Mejor Proyecto de Idea Empresarial "Ajobacalac de Velez-Malaga". XI Concurso de Proyectos Empresariales	600,00
			19 12 2012	ESPEJO MOLINA, LUIS JAVIER	ESPEJO MOLINA, LUIS JAVIER	A.C. Mejor Proyecto de Idea Empresarial "Ajobacalac de Velez-Malaga". XI Concurso de Proyectos Empresariales	600,00
							4.800,00



18. Información sobre valores recibidos en depósito

18. Información sobre valores recibidos en depósito

A fecha 31/12/2012 no se han realizado operaciones ni existen saldos que reflejar: (MEM18_04)

ESTADO DE VALORES RECIBIDOS EN DEPÓSITO

CONCEPTO	DESCRIPCION	SALDO A 1 DE ENERO	MODIFICACIONES SALDO INICIAL	DEPÓSITOS RECIBIDOS EN EJERCICIO	TOTAL DEPÓSITOS RECIBIDOS	DEPÓSITOS CANCELADOS	DEPÓSITOS PENDIENTES DEVOLUCIÓN A 31 DE DICIEMBRE
TOTAL :							



19. Cuadro de financiación

19. Cuadro de financiación

CUADRO DE FINANCIACIÓN

FONDOS APLICADOS	EJERCICIO 2012	EJERCICIO 2011	FONDOS OBTENIDOS	EJERCICIO 2012	EJERCICIO 2011
1. Recursos aplicados en operaciones de gestión a) Reducción de existencias de productos terminados b) Aprovisionamientos c) Servicios exteriores d) Tributos e) Gastos de personal y prestaciones sociales f) Transferencias y subvenciones g) Gastos financieros h) Otras pérdidas de gestión corriente y excepcionales i) Donación provisiones de activos circulantes	2.163.839,43 0,00 1.461.650,01 0,00 196.003,80 42.376,87 112.632,50 351.136,25	1.999.426,27 0,00 0,00 1.394.141,48 0,00 313.318,89 80.313,13 0,00 0,00 211.652,77	1. Recursos procedentes de operaciones de gestión a) Ventas y prestaciones de servicios b) Aumento de existencias de productos terminados c) Ingresos tributarios d) Ingresos tributarios e) Transferencias y subvenciones f) Ingresos financieros g) Otros ingresos de gestión corriente y excepcionales h) Provisiones aplicadas de activos circulantes	1.869.644,01 0,00 0,00 0,00 0,00 1.657.897,66 58,16 37,42 211.652,77	888.240,07 0,00 0,00 0,00 0,00 884.463,16 2.350,85 1.426,06 0,00
2. Pagos pendientes de aplicación	0,00	0,00	2. Cobros pendientes de aplicación	0,00	0,00
3. Gastos amortizables	0,00	0,00	3. Incrementos directos de patrimonio a) En adquisición b) En cesión	0,00 0,00 0,00	0,00 0,00 0,00
4. Adquisiciones y otras altas del inmovilizado a) Invers. destinadas al uso general b) Invers. inmateriales c) Invers. materiales d) Invers. gestionadas e) Patrimonio público del suelo f) Invers. financieras	276,20 0,00 0,00 276,20 0,00 0,00 0,00	103.610,28 0,00 0,00 103.610,28 0,00 0,00 0,00	4. Deudas a largo plazo a) Empréstitos y pasivos análogos b) Préstamos recibidos c) Otros conceptos	0,00 0,00 0,00 0,00	0,00 0,00 0,00 0,00
5. Disminuciones directas de patrimonio a) En adquisición b) En cesión c) Entregado al uso general	0,00 0,00 0,00	0,00 0,00 0,00	5. Enajenaciones y otras bajas de inmovilizado a) Invers. destinadas al uso general b) Invers. inmateriales c) Invers. materiales d) Patrimonio público del suelo e) Invers. financieras	0,00 0,00 0,00 0,00 0,00	0,00 0,00 0,00 0,00 0,00
6. Cancelación o traspaso a CP de deudas a LP a) Empréstitos y otros pasivos b) Por préstamos recibidos c) Otros conceptos	0,00 0,00 0,00 0,00	0,00 0,00 0,00 0,00	6. Cancelación anticipada o traspaso a corto plazo de inmovilizados financieros	0,00	0,00
7. Provisiones por riesgos y gastos	0,00	0,00			
TOTAL APLICACIONES	2.164.115,63	2.103.036,55	TOTAL ORIGENES	1.869.644,01	888.240,07
EXCESO DE ORIGENES S/APLICACIONES (AUMENTO DE CAPITAL CIRCULANTE)			EXCESO DE APLICACIONES S/ORIGENES (DISMINUCIÓN DE CAPITAL CIRCULANTE)	294.471,62	1.214.796,48

CUADRO DE FINANCIACIÓN


VARIACIÓN DE CAPITAL CIRCULANTE	EJERCICIO 2012		EJERCICIO 2011	
	AUMENTOS	DISMINUCIONES	AUMENTOS	DISMINUCIONES
1. Existencias				
2. Deudores				2.948,25
a) Presupuestarios	227.259,26			
b) No presupuestarios				
c) Por administración de recursos de otros entes				
d) Variación de provisiones		159.503,48		211.652,77
3. Acreedores			110.845,23	
a) Presupuestarios	51.587,61			
b) No presupuestarios	19.155,10			
c) Por administración de recursos de otros entes				7.889,52
4. Inversiones financieras temporales				
5. Empréstitos y otras deudas a corto plazo				
a) Empréstitos y otras emisiones				
b) Préstamos recibidos y otros conceptos		600.000,00		
6. Otras cuentas no bancarias				
7. Tesorería				
a) Caja	147.049,89			
b) Bancos e instituciones de crédito				1.103.151,37
S) Ajustes por periodificación				
TOTAL	445.031,86	739.503,48	110.845,23	1.325.641,71
TOTAL VARIACIÓN DEL CAPITAL CIRCULANTE		294.471,62		1.214.796,48





20. Información presupuestaria

Cuenta General. Ejercicio 2012



20.1. Ejercicio corriente

Cuenta
GENERAL
2012

Cuenta General. Ejercicio 2012



20.1. A) Presupuesto de gastos

Cuenta
GENERAL
2012

Cuenta General. Ejercicio 2012



20.1. A.1) Modificaciones de crédito

Cuenta
GENERAL
2012

20. Información presupuestaria

20.1.a) Presupuesto de gastos

20.1.A.1. Ejercicio corriente. Presupuesto de gastos. Modificaciones de crédito. (MEM201A1_04)

EJERCICIO CORRIENTE PRESUPUESTO DE GASTOS

Modificaciones de crédito

PARTIDA PRESUPUESTARIA	DESCRIPCIÓN	CRÉDITOS EXTRAORD.	SUPLEMENTOS DE CRÉDITO	AMPLIACIONES DE CRÉDITO	TRANSFERENCIAS DE CRÉDITO		INCORPORAC REMANENTES DE CRÉDITO	CRÉDITOS GENERADOS INGRESOS	BAJAS POR ANULACIÓN	AJUSTES POR PRORROGA	TOTAL MODIFICACIONES
					POSITIVAS	NEGATIVAS					
241.12001	Sueldos del grupo A2	0.00	0.00	0.00	0.00	6,000.00	0.00	0.00	0.00	0.00	-6,000.00
241.12004	Sueldos del grupo C2	0.00	0.00	0.00	0.00	3,000.00	0.00	0.00	0.00	0.00	-3,000.00
241.16015	Cuotas sociales; programa Formate +	0.00	0.00	0.00	0.00	0.00	45,336.25	0.00	0.00	0.00	45,336.25
241.22604	Gastos Programa EMPL.EA-NET	0.00	0.00	0.00	0.00	0.00	70,286.38	0.00	0.00	0.00	70,286.38
241.22605	Gastos diversos curso FPE Informativ	0.00	0.00	0.00	0.00	0.00	17,892.96	0.00	0.00	0.00	17,892.96
241.22609	Gastos diversos curso FPE Inglés; Aten	0.00	0.00	0.00	0.00	0.00	9,213.71	0.00	0.00	0.00	9,213.71
241.22610	Gastos diversos curso FPE; Aux. Apo	0.00	0.00	0.00	0.00	0.00	8,234.27	0.00	0.00	0.00	8,234.27
241.22611	Gastos diversos curso FPE Inglés; Gest	0.00	0.00	0.00	0.00	0.00	4,135.77	0.00	0.00	0.00	4,135.77
241.22612	Gastos diversos curso FPE; Cum Leng	0.00	0.00	0.00	0.00	0.00	23,847.08	0.00	0.00	0.00	23,847.08
241.22613	Apostación otros programas	0.00	0.00	0.00	44,400.00	0.00	0.00	0.00	0.00	0.00	44,400.00
241.22615	Gastos diversos curso FPE; Socorrina	0.00	0.00	0.00	0.00	0.00	7,266.54	0.00	0.00	0.00	7,266.54
241.22616	Gastos diversos curso FPE; Intrad. Met	0.00	0.00	0.00	0.00	0.00	2,927.79	0.00	0.00	0.00	2,927.79
241.22624	Gastos diversos Programa Formate +	0.00	0.00	0.00	0.00	0.00	15,626.84	0.00	0.00	0.00	15,626.84
241.22636	Gastos Escuela Taller El Jardín de la	0.00	0.00	0.00	0.00	0.00	392,153.37	286,023.40	0.00	0.00	678,176.77
241.22637	Gastos Programa Orient. y Acomp. M	0.00	0.00	0.00	0.00	0.00	70,560.90	0.00	0.00	0.00	70,560.90
241.22638	Gastos diversos Forma 2	0.00	0.00	0.00	0.00	0.00	29,784.30	521,823.95	0.00	0.00	561,608.25
241.22639	Gastos Prog Experiencias Profesionale	0.00	0.00	0.00	0.00	0.00	68,880.63	0.00	0.00	0.00	68,880.63
241.22640	Gastos Taller de Empleo La Taboara	0.00	0.00	0.00	0.00	44,400.00	0.00	0.00	0.00	0.00	-44,400.00
241.22641	Gastos diversos curso FPE; Auxiliar A	0.00	0.00	0.00	0.00	0.00	0.00	16,575.00	0.00	0.00	16,575.00
241.22642	Gastos diversos curso FPE; Inglés; Ate	0.00	0.00	0.00	0.00	0.00	19,800.00	0.00	0.00	0.00	19,800.00

Modificaciones de crédito

PARTIDA PRESUPUESTARIA	DESCRIPCIÓN	CREDITOS EXTRAORD.	SUPLEMENTOS DE CREDITO	AMPLIACIONES DE CREDITO	TRANSFERENCIAS DE CREDITO		INCORPORAC. REMANENTES DE CREDITO	CREDITOS GENERADOS INGRESOS	BAJAS POR ANULACION	AJUSTES POR PRORROGA	TOTAL MODIFICACIONES
					POSITIVAS	NEGATIVAS					
241 22643	Gastos diversos curso FPE Informatíc	0,00	0,00	0,00	0,00	0,00	0,00	26 235,00	0,00	0,00	26 235,00
241 22644	Gastos diversos Auxiliar Apoyo E.L.9	0,00	0,00	0,00	0,00	0,00	0,00	19 500,00	0,00	0,00	19 500,00
241 22645	Gastos diversos Atencion socio-sanitari	0,00	0,00	0,00	0,00	0,00	0,00	36 990,00	0,00	0,00	36 990,00
241 22646	Gastos diversos Introduccion Metodol	0,00	0,00	0,00	0,00	0,00	0,00	9 180,00	0,00	0,00	9 180,00
241 22648	Gastos Programa Orient. y Acomp. M	0,00	0,00	0,00	0,00	0,00	0,00	124 100,43	0,00	0,00	124 100,43
241 23101	Locomocion Programa Formate --	0,00	0,00	0,00	0,00	0,00	2 648,55	0,00	0,00	0,00	2 648,55
241 23300	Asistencia a sesiones	0,00	0,00	0,00	0,00	0,00	0,00	0,00	0,00	0,00	0,00
241 48100	Concurso Emprendedores	0,00	0,00	0,00	0,00	0,00	0,00	0,00	0,00	0,00	0,00
241 48101	Becas Programa Formate --	0,00	0,00	0,00	0,00	0,00	13 107,20	0,00	0,00	0,00	13 107,20
241 62300	Maquinaria, instalaciones técnicas y u	0,00	0,00	0,00	0,00	0,00	0,00	11 014,43	0,00	0,00	11 014,43
		0,00	0,00	0,00	53.400,00	53.400,00	781.902,54	1.081.242,21	0,00	0,00	1.863.144,75

Cuenta General. Ejercicio 2012

20.1. A.2) Remanentes de crédito

Cuenta
GENERAL
2012

20. 1. A. 2. Ejercicio corriente, Presupuesto de Gastos. Remanentes de Crédito. (MEM201A2_04)

**EJERCICIO CORRIENTE
PRESUPUESTO DE GASTOS**

Remanentes de crédito

APLICACION PRESUPUESTARIA	DESCRIPCION	REMANENTES COMPROMETIDOS		REMANENTES NO COMPROMETIDOS	
		INCORPORABLES	NO INCORPORABLES	INCORPORABLES	NO INCORPORABLES
011 35900	Otros gastos financieros	0,00	0,00	250,00	0,00
241 12000	Sueldos del grupo A1	0,00	0,00	-305,86	0,00
241 12001	Sueldos del grupo A2	0,00	0,00	6,906,52	0,00
241 12004	Sueldos del grupo C2	0,00	0,00	5,524,39	0,00
241 12005	Sueldos del grupo E	0,00	0,00	203,05	0,00
241 12006	Tiempo	734,94	0,00	356,70	0,00
241 12009	Otras retribuciones básicas	2,115,12	0,00	3,924,38	0,00
241 12100	Complemento de desdno	0,00	0,00	10,855,56	0,00
241 12101	Complemento específico	0,00	0,00	25,651,55	0,00
241 12700	Contribuciones a Planes de pensiones, Funcionarios	0,00	0,00	628,42	0,00
241 15000	Productividad	0,00	0,00	1,812,82	0,00
241 15100	Gratificaciones	0,00	0,00	1,521,81	0,00
241 16000	Seguridad Social	3,624,01	0,00	6,798,93	0,00
241 16015	Cuotas sociales programa Fómata +	0,00	0,00	45,336,25	0,00
241 16200	Formación y perfeccionamiento del personal	0,00	0,00	1,500,00	0,00
241 16205	Seguro responsab. civil vida y accidentes pers. O.A.L.	0,00	0,00	-95,48	0,00
241 20400	Gastos alquiler vehículo	0,00	0,00	200,00	0,00
241 21200	Edificios y otras construcciones	0,00	0,00	200,00	0,00
241 21500	Mobiliario y enseres	0,00	0,00	500,00	0,00
241 22000	Material de oficina ordinario no inventariable	0,00	0,00	963,43	0,00
241 22001	Prensa, revistas, libros y otras publicaciones	0,00	0,00	300,00	0,00

EJERCICIO CORRIENTE PRESUPUESTO DE GASTOS

Remanentes de crédito

APLICACION PRESUPUESTARIA	DESCRIPCION	REMANENTES COMPROMETIDOS		REMANENTES NO COMPROMETIDOS	
		INCORPORABLES	NO INCORPORABLES	INCORPORABLES	NO INCORPORABLES
241 22002	Material informático no inventariable	0.00	0.00	1.200.00	0.00
241 22200	Servicios de telecomunicaciones	0.00	0.00	2.025.05	0.00
241 22201	Comunicaciones postales	0.00	0.00	300.00	0.00
241 22601	Atenciones protocolarias y representativas	0.00	0.00	200.00	0.00
241 22604	Gastos Programa EMPLEA-NET	0.00	0.00	45.652.52	0.00
241 22606	Reuniones, conferencias y cursos	0.00	0.00	1.200.00	0.00
241 22608	Gastos diversos curso FPE Informática de usuario	0.00	0.00	17.892.96	0.00
241 22609	Gastos diversos curso FPE Inglés Atención Público	0.00	0.00	9.213.71	0.00
241 22610	Gastos diversos curso FPE. Aux. Apoyo Empa Infant	0.00	0.00	8.191.79	0.00
241 22611	Gastos diversos curso FPE Inglés Gestión Comercial	0.00	0.00	4.135.77	0.00
241 22612	Gastos diversos curso FPE Com Lengua Signos Esp	0.00	0.00	23.847.06	0.00
241 22613	Aportación otros programas	0.00	0.00	45.066.27	0.00
241 22615	Gastos diversos curso FPE Socorrista Acuatico	0.00	0.00	7.266.54	0.00
241 22616	Gastos diversos curso FPE Introd. Mer. Didáctica	0.00	0.00	2.927.79	0.00
241 22624	Gastos diversos Programa Formate +	0.00	0.00	15.626.84	0.00
241 22636	Gastos Escuela Taller "El Jardín de la Villa"	39.403.78	0.00	25.642.00	0.00
241 22637	Gastos Programa Orient. y Acomp. MA.OCO 00011/2011	0.00	0.00	4.323.49	0.00
241 22638	Gastos diversos Forma 2	56.896.53	0.00	89.890.56	0.00
241 22639	Gastos Prog Experiencias Profesionales.Expte 27-11	0.00	0.00	7.599.25	0.00
241 22640	Gastos Taller de Empleo La Tabona	0.00	0.00	9.160.51	0.00
241 22641	Gastos diversos curso FPE. Auxiliar Apoyo Etapa I	1.255.23	0.00	6.604.45	0.00

EJERCICIO CORRIENTE PRESUPUESTO DE GASTOS

Remanentes de crédito


APLICACION PRESUPUESTARIA	DESCRIPCION	REMANENTES COMPROMETIDOS		REMANENTES NO COMPROMETIDOS	
		INCORPORABLES	NO INCORPORABLES	INCORPORABLES	NO INCORPORABLES
241 22642	Gastos diversos curso FPE. Inglés Atención Publico	2.014,62	0,00	7.716,64	0,00
241 22643	Gastos diversos curso FPE. Informática de usuario	3.257,75	0,00	14.464,66	0,00
241 22644	Gastos diversos Auxiliar Apoyo E I 98/2011 L 1661	2.688,93	0,00	8.711,48	0,00
241 22645	Gastos diversos Atención socioasistencial a personas	789,69	0,00	13.776,31	0,00
241 22646	Gastos diversos Introducción Metodología Didáctica	0,95	0,00	2.287,49	0,00
241 22648	Gastos Programa Ornat y Acomp. MA.OCO 00023.2012	0,00	0,00	124.100,43	0,00
241 22689	Otros gastos diversos OALDEM	0,00	0,00	-2.320,22	0,00
241 22799	Servicios prestados por otras empresas	0,00	0,00	-2.388,00	0,00
241 23000	Dietas cargos electos	0,00	0,00	200,00	0,00
241 23020	Dietas del personal no directivo	0,00	0,00	600,00	0,00
241 23100	Locomoción cargos electos	0,00	0,00	200,00	0,00
241 23101	Locomoción Programa Fómata +	0,00	0,00	2.648,55	0,00
241 23120	Locomoción del personal no directivo	0,00	0,00	348,18	0,00
241 23300	Asistencia a sesiones	0,00	0,00	9.565,00	0,00
241 23301	Indemnizaciones por asistencia a tribunales	0,00	0,00	-9.760,00	0,00
241 40000	Transf. Ayuntamiento intereses préstamo RDL 4/2012	0,00	0,00	-323,07	0,00
241 46700	Aportación UTEDELI MAENNOBA	0,00	0,00	0,00	0,00
241 46701	Aportación contratación ALPE's	0,00	0,00	2.276,20	0,00
241 48100	Concurso Emprendedores	0,00	0,00	1.400,00	0,00
241 48101	Becas Programa Fómata +	0,00	0,00	13.107,20	0,00
241 62200	Inversiones en edificios	0,00	0,00	15.000,00	0,00

EJERCICIO CORRIENTE
PRESUPUESTO DE GASTOS

Remanentes de crédito

APLICACION PRESUPUESTARIA	DESCRIPCION	REMANENTES COMPROMETIDOS		REMANENTES NO COMPROMETIDOS	
		INCORPORABLES	NO INCORPORABLES	INCORPORABLES	NO INCORPORABLES
241 62300	Maquinaria, instalaciones técnicas y utillaje	0,00	0,00	100,00	0,00
241 62500	Mobiliario y enseres	0,00	0,00	5.000,00	0,00
241 62600	Equipos para procesos de información	0,00	0,00	3.000,00	0,00
241 83000	Previsiones al personal	0,00	0,00	600,00	0,00
TOTAL		112.871,55	0,00	651.300,90	0,00

Cuenta General. Ejercicio 2012



20.1. A.3) Ejecución de proyectos de gasto

C u e n t a
G E N E R A L
2012

Cuenta General. Ejercicio 2012



20.1. A.4) Acreedores por operaciones pendientes de aplicar a presupuesto

Cuenta
GENERAL
2012

20. 1. A.4. Ejercicio corriente. Presupuesto de Gastos. Acreedores por operaciones pendientes de aplicar a presupuesto. (MEM201A4_04)

EJERCICIO CORRIENTE
PRESUPUESTO DE GASTOS

Acreedores por operaciones pendientes de aplicar a presupuesto

DESCRIPCIÓN	PARTIDA PRESUPUESTARIA	IMPORTE	PAGADO
201200005628 / Acreedores por obligaciones pendientes de aplicar a presupuesto a f	241.62600	276.20	0.00
201200005629 / Acreedores por obligaciones pendientes de aplicar a presupuesto a f	241.22000	49.01	0.00
201200005630 / Acreedores por obligaciones pendientes de aplicar a presupuesto a f	241.22200	240.72	0.00
		565.93	0.00

Cuenta General. Ejercicio 2012



20.1. B) Presupuesto de ingresos

Cuenta
GENERAL
2012

Cuenta General. Ejercicio 2012



20.1. B.1) Proceso de gestión

Cuenta
GENERAL
2012

20. 1. b) Presupuesto de ingresos

20. 1. B. 1. a. Ejercicio corriente. Presupuesto de ingresos. Proceso de Gestión: derechos anulados. (MEM201B1ANU_04)

EJERCICIO CORRIENTE
PRESUPUESTO DE INGRESOS

Proceso de gestión: Derechos Anulados

APLICACION PRESUPUESTARIA	DESCRIPCION	ANULACION DE LIQUIDACIONES	APLAZAMIENTO Y FRACCIONAMIENTO	DEVOLUCION DE INGRESOS	TOTAL DERECHOS ANULADOS
45103	Transferencias del Servicio Andaluz de Empleo	0,00	0,00	346,28	346,28
	TOTAL	0,00	0,00	346,28	346,28

20. 1. B. 1. b) Ejercicio corriente. Presupuesto de ingresos. Proceso de Gestión: derechos cancelados. (MEM201B1CAN_04)

EJERCICIO CORRIENTE
PRESUPUESTO DE INGRESOS

Proceso de Gestión: Derechos Cancelados

APLICACIÓN PRESUPUESTARIA	DESCRIPCIÓN	COBROS EN ESPECIE	INSOLVENCIAS	OTRAS CAUSAS	TOTAL DERECHOS CANCELADOS
	TOTAL				

20.1.B.1.c. Ejercicio corriente. Presupuesto de ingresos. Proceso de Gestión: recaudación neta. (MEM20181NETO_04)

EJERCICIO CORRIENTE

PRESUPUESTO DE INGRESOS

PROCESO DE GESTIÓN: RECAUDACION NETA

APLICACION PRESUPUESTARIA	DESCRIPCION	RECAUDACION TOTAL	DEVOLUCION DE INGRESO	RECAUDACION NETA
38900	Otros reintegros de operaciones corrientes.	37,42	0,00	37,42
39900	Otros ingresos diversos.	0,00	0,00	0,00
40000	De la Administración General de la Entidad Local.	576.999,73	0,00	576.999,73
42005	Transferencia Administración General del Estado	0,00	0,00	0,00
45101	Transferencias del Servicio Andaluz de Empleo	0,00	0,00	0,00
45102	Transferencias del Servicio Andaluz de Empleo	0,00	0,00	0,00
45103	Transferencias del Servicio Andaluz de Empleo	0,00	346,28	-346,28
45105	Transferencias del Servicio Andaluz de Empleo	0,00	0,00	0,00
45106	Transferencias del Servicio Andaluz de Empleo	0,00	0,00	0,00
45107	Transferencias del Servicio Andaluz de Empleo	0,00	0,00	0,00
45108	Transferencias del Servicio Andaluz de Empleo	0,00	0,00	0,00
45110	Transferencias del Servicio Andaluz de Empleo	0,00	0,00	0,00
45115	Transferencias del Servicio Andaluz de Empleo	0,00	0,00	0,00
45116	Transferencias del Servicio Andaluz de Empleo	0,00	0,00	0,00
45118	Transferencias del Servicio Andaluz de Empleo	0,00	0,00	0,00
52100	Intereses de depósitos.	58,16	0,00	58,16
70000	De la Administración General de la Entidad Local.	0,00	0,00	0,00
70001	De la Administración General de la Entidad Local.	11.014,43	0,00	11.014,43
83000	Reintegros de préstamos de fuera del sector público	0,00	0,00	0,00
87010	Para gastos con financiación afectada.	0,00	0,00	0,00
TOTAL		588.109,74	346,28	587.763,46

Cuenta General. Ejercicio 2012

20.1. B.2) Devoluciones de ingreso

Cuenta
GENERAL
2012

20. 1. B. 2. Ejercicio corriente, Presupuesto de ingresos. Devoluciones de ingresos. (MEM201B2_04)

EJERCICIO CORRIENTE

PRESUPUESTO DE INGRESOS

DEVOLUCIONES DE INGRESO

APLICACION PRESUPUESTARIA	DESCRIPCION	PENDIENTE DE PAGO A 1 DE ENERO	MODIFICACIONES AL SALDO INICIAL Y ANULACIONES	RECONOCIDAS EN EL EJERCICIO	TOTAL DEVOLUCIONES RECONOCIDAS	PRESCRIPCIONES	PAGADAS EN EL EJERCICIO	PENDIENTES DE PAGO A 31 DE DICIEMBRE
45103	Transferencias del Servicio Andalúz de	0,00	0,00	346,28	346,28	0,00	346,28	0,00
TOTAL:		0,00	0,00	346,28	346,28	0,00	346,28	0,00

Cuenta General. Ejercicio 2012

20.1. B.3) Compromiso de ingreso

C u e n t a
G E N E R A L
2012

21. 1. B. 3. Ejercicio corriente, Presupuesto de ingresos. Compromisos de ingresos. (MEM201B3_04)

EJERCICIO CORRIENTE PRESUPUESTO DE INGRESOS

COMPROMISOS DE INGRESO

APLICACION PRESUPUESTARIA	DESCRIPCION	COMPROMISOS CONCERTADOS			COMPROMISOS REALIZADOS	COMPROMISOS PENDIENTES DE REALIZAR A 31 DE DICIEMBRE
		INCORPORADOS DE PTO. CERRADOS	EN EL EJERCICIO	TOTAL		
38900	Otros reintegros de operaciones corrientes.	0.00	0.00	0.00	0.00	0.00
39900	Otros ingresos diversos.	0.00	0.00	0.00	0.00	0.00
40000	De la Administración General de la Entidad Local.	0.00	0.00	0.00	0.00	0.00
42005	Transferencia Administración General del Estado	0.00	0.00	0.00	0.00	0.00
45101	Transferencias del Servicio Andaluz de Empleo	0.00	0.00	0.00	0.00	0.00
45102	Transferencias del Servicio Andaluz de Empleo	0.00	0.00	0.00	0.00	0.00
45103	Transferencias del Servicio Andaluz de Empleo	0.00	0.00	0.00	0.00	0.00
45105	Transferencias del Servicio Andaluz de Empleo	0.00	0.00	0.00	0.00	0.00
45106	Transferencias del Servicio Andaluz de Empleo	0.00	0.00	0.00	0.00	0.00
45107	Transferencias del Servicio Andaluz de Empleo	0.00	0.00	0.00	0.00	0.00
45108	Transferencias del Servicio Andaluz de Empleo	0.00	0.00	0.00	0.00	0.00
45110	Transferencias del Servicio Andaluz de Empleo	0.00	0.00	0.00	0.00	0.00
45115	Transferencias del Servicio Andaluz de Empleo	0.00	0.00	0.00	0.00	0.00
45116	Transferencias del Servicio Andaluz de Empleo	0.00	0.00	0.00	0.00	0.00
45118	Transferencias del Servicio Andaluz de Empleo	0.00	0.00	0.00	0.00	0.00
52100	Intereses de depósitos	0.00	0.00	0.00	0.00	0.00
70000	De la Administración General de la Entidad Local.	0.00	0.00	0.00	0.00	0.00
70001	De la Administración General de la Entidad Local.	0.00	0.00	0.00	0.00	0.00
83000	Reintegros de préstamos de fuera del sector public	0.00	0.00	0.00	0.00	0.00
87010	Para gastos con financiación afectada.	0.00	0.00	0.00	0.00	0.00
	TOTAL	0.00	0.00	0.00	0.00	0.00

Cuenta General. Ejercicio 2012



20.2 Ejercicios cerrados

C u e n t a
G E N E R A L
2012

Cuenta General. Ejercicio 2012



20.2. A) Obligaciones de presupuestos cerrados

Cuenta
GENERAL
2012

20. 2. A. Ejercicios cerrados. Obligaciones de presupuestos cerrados. MEM202A_04

EJERCICIOS CERRADOS

OBLIGACIONES DE PRESUPUESTOS CERRADOS

EJERCICIO		2005							
APLICACION PRESUPUESTARIA	DESCRIPCION	OBLIGACIONES PENDIENTES DE PAGO A 1 DE ENERO	MODIFICACIONES SALDO INICIAL Y ANULACIONES	TOTAL OBLIGACIONES	PRESCRIPCIONES	PAGOS REALIZADOS	OBLIGACIONES PENDIENTES DE PAGO A 31 DE DICIEMBRE		
322 15000	Productividad	76.10	0.00	76.10	0.00	0.00	76.10		
TOTAL AÑO:		76.10	0.00	76.10	0.00	0.00	76.10		
EJERCICIO		2006							
APLICACION PRESUPUESTARIA	DESCRIPCION	OBLIGACIONES PENDIENTES DE PAGO A 1 DE ENERO	MODIFICACIONES SALDO INICIAL Y ANULACIONES	TOTAL OBLIGACIONES	PRESCRIPCIONES	PAGOS REALIZADOS	OBLIGACIONES PENDIENTES DE PAGO A 31 DE DICIEMBRE		
322 22613	Aportacion otros programas	830.00	0.00	830.00	0.00	830.00	0.00		
322 23300	Asistencia a versiones	85.66	0.00	85.66	0.00	0.00	85.66		
TOTAL AÑO:		915.66	0.00	915.66	0.00	830.00	85.66		
EJERCICIO		2009							
APLICACION PRESUPUESTARIA	DESCRIPCION	OBLIGACIONES PENDIENTES DE PAGO A 1 DE ENERO	MODIFICACIONES SALDO INICIAL Y ANULACIONES	TOTAL OBLIGACIONES	PRESCRIPCIONES	PAGOS REALIZADOS	OBLIGACIONES PENDIENTES DE PAGO A 31 DE DICIEMBRE		
314 16000	Seguridad Social y otras cargas sociales	1.068.75	0.00	1.068.75	0.00	0.00	1.068.75		
TOTAL AÑO:		1.068.75	0.00	1.068.75	0.00	0.00	1.068.75		

EJERCICIO 2011


APLICACION PRESUPUESTARIA	DESCRIPCION	OBLIGACIONES PENDIENTES DE PAGO A 1 DE ENERO	MODIFICACIONES SALDO INICIAL Y ANULACIONES	TOTAL OBLIGACIONES	PRESCRIPCIONES	PAGOS REALIZADOS	OBLIGACIONES PENDIENTES DE PAGO A 31 DE DICIEMBRE
322 22200	Comunicaciones telefónicas	7.27	0.00	7.27	0.00	7.27	0.00
322 22604	Gastos Programa EMPLEA-NET	16.770.45	0.00	16.770.45	0.00	16.770.45	0.00
322 22611	Gastos diversos curso FPE: Ingles Gestion Comercio	424.80	0.00	424.80	0.00	424.80	0.00
322 22612	Gastos diversos curso FPE: Com. Lengua Signos Esp.	987.66	0.00	987.66	0.00	987.66	0.00
322 22613	Aportación otros programas	19.968.60	0.00	19.968.60	0.00	19.968.60	0.00
322 22614	Gastos diversos OALDIM	2.167.16	0.00	2.167.16	0.00	2.167.16	0.00
322 22635	Gastos Taller Empleo Mudavi	4.891.26	0.00	4.891.26	0.00	4.891.26	0.00
322 22636	Gastos Escuela Taller El Jardín de la Villa	9.733.05	0.00	9.733.05	0.00	9.733.05	0.00
322 22637	Gastos Programa Orient. y Acomp. MA OCO 00011 2011	3.440.23	0.00	3.440.23	0.00	3.440.23	0.00
322 22638	Gastos Proyecto FORMA 2.0	246.21	0.00	246.21	0.00	246.21	0.00
322 23100	Locomocion	2.54	0.00	2.54	0.00	2.54	0.00
322 23301	Indemnizaciones por asistencia a Tribunales	263.10	0.00	263.10	0.00	263.10	0.00
322 48100	Concurso Emprendedores	4.800.00	0.00	4.800.00	0.00	4.800.00	0.00
TOTAL AÑO:		63.702.33	0.00	63.702.33	0.00	63.702.33	0.00
TOTAL		65.762.84	0.00	65.762.84	0.00	64.532.33	1.230.51



20.2. B) Derechos a cobrar de presupuestos cerrados

Cuenta
GENERAL
2012

20. 2. B. Ejercicios cerrados. Derechos a cobrar de presupuestos cerrados. MEM202B1_04 Y MEM202B2_04

A handwritten signature in blue ink, consisting of several loops and a long horizontal stroke at the bottom.

EJERCICIOS CERRADOS

I. DERECHOS A COBRAR DE PRESUPUESTOS CERRADOS

EJERCICIO 2005

EJERCICIO	DESCRIPCION	PENDIENTES DE COBRO A 1 DE ENERO	MODIFICACIONES SALDO INICIAL	DERECHOS ANULADOS		TOTAL DERECHOS ANULADOS
				ANULACION DE LIQUIDACIONES	APLAZAMIENTO Y FRACCIONAMIENTO	
42004	Aportacion Ministerio Administraciones Publicas	12.758,86	0,00	0,00	0,00	0,00
TOTAL AÑO:		12.758,86	0,00	0,00	0,00	0,00

EJERCICIO 2006

EJERCICIO	DESCRIPCION	PENDIENTES DE COBRO A 1 DE ENERO	MODIFICACIONES SALDO INICIAL	DERECHOS ANULADOS		TOTAL DERECHOS ANULADOS
				ANULACION DE LIQUIDACIONES	APLAZAMIENTO Y FRACCIONAMIENTO	
45101	Transferencias del Instituto Andalaz de la Mujer	6.184,73	0,00	0,00	0,00	0,00
TOTAL AÑO:		6.184,73	0,00	0,00	0,00	0,00

EJERCICIO 2007

EJERCICIO	DESCRIPCION	PENDIENTES DE COBRO A 1 DE ENERO	MODIFICACIONES SALDO INICIAL	DERECHOS ANULADOS		TOTAL DERECHOS ANULADOS
				ANULACION DE LIQUIDACIONES	APLAZAMIENTO Y FRACCIONAMIENTO	
45101	Transferencias del Instituto Andalaz de la Mujer	4.855,99	0,00	4.855,99	0,00	4.855,99
TOTAL AÑO:		4.855,99	0,00	4.855,99	0,00	4.855,99

EJERCICIO 2008

APLICACION PRESUPUESTARIA	DESCRIPCION	PENDIENTES DE COBRO A 1 DE ENERO	MODIFICACIONES SALDO INICIAL	DERECHOS ANULADOS		TOTAL DERECHOS ANULADOS
				ANULACION DE LIQUIDACIONES	APLAZAMIENTO Y FRACCIONAMIENTO	
42003	Otras transferencias	975.032,66	0,00	0,00	0,00	0,00
TOTAL AÑO:		975.032,66	0,00	0,00	0,00	0,00

EJERCICIO 2009

APLICACION PRESUPUESTARIA	DESCRIPCION	PENDIENTES DE COBRO A 1 DE ENERO	MODIFICACIONES SALDO INICIAL	DERECHOS ANULADOS		TOTAL DERECHOS ANULADOS
				ANULACION DE LIQUIDACIONES	APLAZAMIENTO Y FRACCIONAMIENTO	
45109	Transferencias del Servicio Andaluz de Empleo	33.378,27	0,00	33.378,27	0,00	33.378,27
45111	Transferencias del Servicio Andaluz de Empleo	11.606,25	0,00	11.606,25	0,00	11.606,25
45112	Transferencias del Servicio Andaluz de Empleo	14.447,11	0,00	14.447,11	0,00	14.447,11
TOTAL AÑO:		59.431,63	0,00	59.431,63	0,00	59.431,63

EJERCICIO 2010

APLICACION PRESUPUESTARIA	DESCRIPCION	PENDIENTES DE COBRO A 1 DE ENERO	MODIFICACIONES SALDO INICIAL	DERECHOS ANULADOS		TOTAL DERECHOS ANULADOS
				ANULACION DE LIQUIDACIONES	APLAZAMIENTO Y FRACCIONAMIENTO	
40000	Transferencias del Ayuntamiento	88.000,00	0,00	0,00	0,00	0,00
45104	Transferencias del Servicio Andaluz de Empleo	50.000,00	0,00	0,00	0,00	0,00
45110	Transferencias del Servicio Andaluz de Empleo	128.457,54	0,00	26.114,68	0,00	26.114,68
45113	Transferencias del Servicio Andaluz de Empleo	33.845,57	0,00	9.927,70	0,00	9.927,70
TOTAL AÑO:		280.303,11	0,00	36.042,38	0,00	36.042,38

EJERCICIO 2011

APLICACION PRESUPUESTARIA	DESCRIPCION	PENDIENTES DE COBRO A 1 DE ENERO	MODIFICACIONES SALDO INICIAL	DERECHOS ANULADOS		TOTAL DERECHOS ANULADOS
				ANULACION DE LIQUIDACIONES	APLAZAMIENTO Y FRACCIONAMIENTO	
40000	Transferencias del Ayuntamiento	486.347,38	0,00	0,00	0,00	0,00
42005	Transferencia Cuotas Nacionales del LAE	30.030,51	0,00	0,00	0,00	0,00
45102	Transferencias del Servicio Andaluz de Empleo	38.152,50	0,00	0,00	0,00	0,00
45103	Transferencias del Servicio Andaluz de Empleo	2.295,00	0,00	0,00	0,00	0,00
45104	Transferencias del Servicio Andaluz de Empleo	12.322,50	0,00	12.322,50	0,00	12.322,50
45114	Transferencias del Servicio Andaluz de Empleo	130.845,44	0,00	0,00	0,00	0,00
45116	De Organismos autónomos administrativos	105.936,63	0,00	0,00	0,00	0,00
45117	De Organismos autónomos administrativos	70.131,06	0,00	0,00	0,00	0,00
TOTAL AÑO:		876.059,02	0,00	12.322,50	0,00	12.322,50
TOTAL		2.214.626,00	0,00	112.652,50	0,00	112.652,50

EJERCICIO 2010

APLICACION PRESUPUESTARIA	DESCRIPCION	DERECHOS CANCELADOS				TOTAL DERECHOS CANCELADOS	RECAUDACION	PENDIENTES DE COBRO A 31 DE DICIEMBRE
		COBROS EN ESPECIE	INSOLVENCIAS	PRESCRIPCIONES	OTRAS CAUSAS			
40000	Transferencias del Ayuntamiento	0,00	0,00	0,00	0,00	88.000,00	0,00	
45104	Transferencias del Servicio Andaluz de Empleo	0,00	0,00	0,00	0,00	0,00	30.000,00	
45110	Transferencias del Servicio Andaluz de Empleo	0,00	0,00	0,00	0,00	0,00	102.342,86	
45113	Transferencias del Servicio Andaluz de Empleo	0,00	0,00	0,00	0,00	23.917,87	0,00	
	TOTAL AÑO:	0,00	0,00	0,00	0,00	111.917,87	132.342,86	

EJERCICIO 2011

APLICACION PRESUPUESTARIA	DESCRIPCION	DERECHOS CANCELADOS				TOTAL DERECHOS CANCELADOS	RECAUDACION	PENDIENTES DE COBRO A 31 DE DICIEMBRE
		COBROS EN ESPECIE	INSOLVENCIAS	PRESCRIPCIONES	OTRAS CAUSAS			
40000	Transferencias del Ayuntamiento	0,00	0,00	0,00	0,00	486.347,38	0,00	
42005	Transferencia Cuota Nacional del LAE	0,00	0,00	0,00	0,00	0,00	30.030,51	
45102	Transferencias del Servicio Andaluz de Empleo	0,00	0,00	0,00	0,00	0,00	38.152,50	
45103	Transferencias del Servicio Andaluz de Empleo	0,00	0,00	0,00	0,00	0,00	2.295,00	
45104	Transferencias del Servicio Andaluz de Empleo	0,00	0,00	0,00	0,00	0,00	0,00	
45114	Transferencias del Servicio Andaluz de Empleo	0,00	0,00	0,00	0,00	0,00	130.843,44	
45116	De Organismos autónomos administrativos	0,00	0,00	0,00	0,00	79.432,47	26.484,16	
45117	De Organismos autónomos administrativos	0,00	0,00	0,00	0,00	52.598,30	17.532,76	
	TOTAL AÑO:	0,00	0,00	0,00	0,00	618.398,15	245.338,37	
	TOTAL	0,00	0,00	0,00	0,00	730.316,02	1.371.657,48	



20.2. C) Variación de resultados presupuestarios de ejercicios anteriores

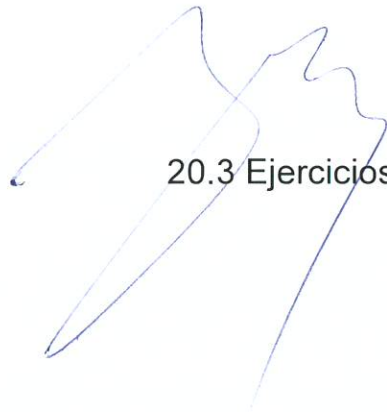
20. 2. C. Ejercicios cerrados. Variación de resultados presupuestarios de ejercicios anteriores. MEM202C_04

EJERCICIOS CERRADOS

Variación de resultados presupuestarios de ejercicios anteriores.

	Total Variación Derechos:	Total Variación Obligaciones:	Variación de resultados presupuestarios de ejercicios anteriores.
- a) Operaciones corrientes	-112.652,50	0,00	-112.652,50
- b) Otras operaciones no financieras	0,00	0,00	0,00
- Operaciones no financieras (a+b)	-112.652,50	0,00	-112.652,50
- Activos financieros	0,00	0,00	0,00
- Pasivos Financieros	0,00	0,00	0,00
TOTAL	-112.652,50	0,00	-112.652,50

Cuenta General. Ejercicio 2012

A large, stylized handwritten signature in blue ink, consisting of several overlapping loops and lines, positioned over the text '20.3 Ejercicios posteriores'.

20.3 Ejercicios posteriores

C u e n t a
G E N E R A L
2012

20.3. A) Compromisos de gasto con cargo a presupuestos de ejercicios posteriores

Cuenta
GENERAL
2012

20. 3. Ejercicios posteriores

20. 3. A. Compromisos de gasto con cargo a presupuestos de ejercicios posteriores. MEM203A_04

EJERCICIOS POSTERIORES

COMPROMISOS DE GASTO CON CARGO A PRESUPUESTOS DE EJERCICIOS POSTERIORES

APLICACION PRESUPUESTARIA	DESCRIPCION	COMPROMISOS DE GASTOS ADQUIRIDOS CON CARGO AL PRESUPUESTO DEL EJERCICIO				
		AÑO 2013	AÑO 2014	AÑO 2015	AÑO 2016	AÑOS SUCESIVOS
TOTAL						

Cuenta General. Ejercicio 2012



20.3. B) Compromisos de ingreso con cargo a presupuestos de ejercicios posteriores

C u e n t a
G E N E R A L
2012

20. 3. B. Compromisos de ingreso con cargo a presupuestos de ejercicios posteriores. MEM203B_04

EJERCICIOS POSTERIORES

COMPROMISOS DE INGRESO CON CARGO A PRESUPUESTOS DE EJERCICIOS POSTERIORES

APLICACION PRESUPUESTARIA	Descripción	COMPROMISOS DE INGRESO CONCERTADOS IMPUTABLES AL EJERCICIO			
		AÑO 2008	AÑO 2009	AÑO 2010	AÑO 2011 Años Sucesivos
Total Gen.:					

Cuenta General. Ejercicio 2012



20.4 Gastos con financiación afectada

Cuenta
GENERAL
2012



20. 4. Gastos con financiación afectada.

20. 4. 1. Desviaciones de financiación. MEM2041_04

20. 4. 2. Desviaciones de financiación. MEM2042_04

20. 4. 3. Gastos con financiación afectada. Información de cada unidad de gasto. MEM2043_04

ORGANISMO AUTÓNOMO LOCAL

Desarrollo Integral del Municipio

EMPLEO Y DESARROLLO

Cuenta General. Ejercicio 2012

El seguimiento y control de los Gastos con financiación afectada se lleva a través del registro auxiliar de la intervención municipal. El detalle de dichos proyectos de gasto consta en la liquidación del presupuesto del ejercicio 2012, donde se recogen las desviaciones de financiación imputables al ejercicio 2012, así como las desviaciones de financiación acumuladas a 31 de diciembre de 2012.

ESTADO DE GASTOS CON FINANCIACION AFECTIVA

Proyecto de gasto	Concepto	Tot. Ing. Prev.	DR. Melior Tot. Adquisición	Fhano. Prev.	Gastos NO Fha. Prev.	Tot. G. Prev. Oblig. Res. Tot.	Coef. Fhano. Dev. Acum.	Descripción	Incorporación	Total	
	420.03	1.138.252,33	1.138.252,33	241.131,15	0,00	498.868,77	574.265,24				
				241.160,15	0,00	230.522,17	185.052,92				
				241.120,00	0,00	8.851,13	8.844,00				
				241.121,00	0,00	12.220,00	5.793,38				
				241.121,01	0,00	4.720,45	4.720,45				
				241.150,00	0,00	248,87	864,34				
				241.160,00	0,00	4.828,87	4.778,54				
				241.226,24	77.271,71	238.449,28	256.852,63				
				241.231,01	0,00	4.850,00	2.201,45				
				241.481,01	0,00	326.779,68	313.672,48				
				241.226,13	0,00	19.123,83	19.123,83				
				Total		1.138.252,33	1.423.142,38	80,00%	33.968,43	8.740,88	42.709,47
	451.11	34.351,10	34.351,10	34.351,10	0,00	34.351,10	34.351,10	100,00%	0,00	0,00	
				Total		34.351,10	34.351,10	100,00%	0,00	0,00	
	451.12	53.582,39	53.582,39	53.582,39	0,00	53.582,39	53.582,39	100,00%	0,00	0,00	
				Total		53.582,39	53.582,39	100,00%	0,00	0,00	
	451.09	133.513,10	81.303,76	81.303,76	0,00	81.303,76	74.556,79				
				Total		81.303,76	74.556,79				
				Total		81.303,76	81.303,76	100,00%	0,00	0,00	
	451.04	120.000,00	120.000,00	120.000,00	0,00	120.000,00	74.347,48				
				Total		120.000,00	74.347,48	100,00%	48.652,82	0,00	45.652,82
	451.13	125.454,58	125.454,58	125.454,58	0,00	125.454,58	118.718,04				
				Total		125.454,58	118.718,04	100,00%	0,00	0,00	
	451.15	1.144.039,50	1.144.039,50	1.144.039,50	0,00	1.144.039,50	1.079.351,29				
				Total		1.144.039,50	1.079.351,29	100,00%	64.142,31	0,00	64.142,31
	451.17	70.131,05	70.131,05	70.131,05	0,00	70.131,05	62.531,81				
				Total		70.131,05	62.531,81	100,00%	7.899,25	0,00	7.899,25
	451.16	105.936,63	105.936,63	105.936,63	0,00	105.936,63	101.613,14				
				Total		105.936,63	101.613,14	100,00%	4.323,49	0,00	4.323,49
	420.05	607.553,30	561.854,46	241.226,38	0,00	561.854,46	549.970,99				
				Total		607.553,30	549.970,99	80,00%	122.897,72	81.772,98	216.370,10
	451.02	152.510,00	152.510,00	241.226,38	0,00	241.226,38	8.344,04				
				Total		152.510,00	8.344,04	100,00%	4.323,49	0,00	4.323,49
	451.03	9.180,00	8.933,72	241.226,15	0,00	9.180,00	6.352,21				
				Total		9.180,00	6.352,21	100,00%	2.897,51	344,28	2.927,79
	451.01	18.575,00	16.575,00	241.226,41	0,00	16.575,00	9.715,32				
				Total		16.575,00	9.715,32	100,00%	7.859,68	0,00	7.859,68
	451.02	19.800,00	19.800,00	241.226,42	0,00	19.800,00	10.069,74				
				Total		19.800,00	10.069,74	100,00%	9.731,26	0,00	9.731,26
	451.05	26.235,00	26.235,00	241.226,43	0,00	26.235,00	9.512,59				
				Total		26.235,00	9.512,59	100,00%	17.222,41	0,00	17.222,41
	451.05	19.500,00	19.500,00	241.226,44	0,00	19.500,00	8.393,59				
				Total		19.500,00	8.393,59	100,00%	11.409,41	0,00	11.409,41
	451.07	36.990,00	36.990,00	241.226,45	0,00	36.990,00	22.424,00				
				Total		36.990,00	22.424,00	100,00%	14.566,00	0,00	14.566,00
	451.08	9.180,00	9.180,00	241.226,46	0,00	9.180,00	6.891,56				
				Total		9.180,00	6.891,56	100,00%	2.288,44	0,00	2.288,44
	451.18	124.100,43	124.100,43	124.100,43	0,00	124.100,43	124.100,43				
				Total		124.100,43	124.100,43	100,00%	124.100,43	0,00	124.100,43
	Total	3.847.878,52	3.848.824,06	438.770,28	4.331.979,48	4.695.837,87	539.087,71	96.860,24	635.847,89	4.331,99	4.331,99

Cuenta General. Ejercicio 2012



20.5 Remanente de Tesorería

Cuenta
GENERAL
2012

20. 5. Remanente de tesorería. MEM205_04

ESTADO DEL REMANENTE DE TESORERÍA

COMPONENTES	IMPORTE AÑO		IMPORTE AÑO ANTERIOR
1. (+) Fondos líquidos		187.887,04	40.837,15
2. (-) Derechos pendientes de cobro		2.441.885,26	2.214.656,00
- (-) del Presupuesto corriente	1.070.227,78		876.059,02
- (-) de Presupuestos cerrados	1.371.657,48		1.338.566,98
- (-) de operaciones no presupuestarias	0,00		0,00
- (-) cobros realizados pendientes de aplicación definitiva	0,00		0,00
3. (-) Obligaciones pendientes de pago		636.914,40	97.075,23
- (-) del Presupuesto corriente	12.944,72		63.702,55
- (-) de Presupuestos cerrados	1.230,51		2.060,51
- (-) de operaciones no presupuestarias	622.739,17		31.312,59
- (-) pagos realizados pendientes de aplicación definitiva	0,00		0,00
I. Remanente de Tesorería Total (1 - 2 - 3)		1.992.857,90	2.158.387,92
II. Saldo de dudoso cobro		551.176,25	211.632,77
III. Exceso de financiación afectada		539.081,71	743.185,55
IV. Remanente de Tesorería para Gastos Generales (I - II - III)		1.102.619,94	1.203.549,80



21. Indicadores

Cuenta
GENERAL
2012

Cuenta General. Ejercicio 2012

21. Indicadores.

21. Indicadores financieros, patrimoniales y presupuestarios. MEM21_04

INDICADORES ECONÓMICOS

A) INDICADORES FINANCIEROS Y PATRIMONIALES		
LIQUIDEZ INMEDIATA =	$\frac{137.887,04}{636.914,40} = 0,29$	Fondos líquidos / Obligaciones pendientes de pago
SOLVENCIA A CORTO PLAZO =	$\frac{2.629.772,30}{636.914,40} = 4,13$	(Fondos líquidos - Derechos pdtes. cobro) / Obligaciones pendientes de pago
ENDEUDAMIENTO POR HABITANTE =	$\frac{600.000,00}{78.467} = 7,65$	Pasivo exigible (financiero) / Num. Habitantes
B) INDICADORES PRESUPUESTARIOS		
<u>Del Presupuesto Corriente:</u>		
EJECUCIÓN DEL PPTO. DE GASTOS =	$\frac{1.710.863,03}{2.475.044,48} = 0,69$	Obligaciones reconocidas netas / Créditos definitivos
REALIZACIÓN DE PAGOS =	$\frac{1.697.918,31}{1.710.863,03} = 0,99$	Pagos líquidos / Obligaciones reconocidas netas
GASTO POR HABITANTE =	$\frac{1.710.863,03}{78.467} = 21,80$	Obligaciones reconocidas netas / Num. Habitantes
INVERSIÓN POR HABITANTE =	$\frac{11.014,43}{78.467} = 0,14$	Obligaciones reconocidas netas (Cap.6 y 7) / Num. Habitantes
ESFUERZO INVERSOR =	$\frac{11.014,43}{1.710.863,03} = 0,01$	Obligaciones reconocidas netas (Cap.6 y 7) / Obligaciones reconocidas netas
PERIODO MEDIO DE PAGO =	$\frac{12.944,72}{1.710.863,03} \times 365 = 2,76$	Obligaciones pendientes de pago x 365 / Obligaciones reconocidas netas
PERIODO MEDIO DE PAGO (Cap 2 y 6) =	$\frac{11.421,65}{1.485.077,36} \times 365 = 2,81$	Obligaciones pendientes de pago x 365 / Obligaciones reconocidas netas
EJECUCIÓN DEL PPTO. DE INGRESOS =	$\frac{1.657.991,24}{2.475.044,48} = 0,67$	Derechos reconocidos netos / Previsiones definitivas
REALIZACIÓN DE COBROS =	$\frac{587.763,46}{1.657.991,24} = 0,35$	Recaudación neta / Derechos reconocidos netos
AUTONOMÍA =	$\frac{588.109,74}{1.657.991,24} = 0,35$	Derechos reconocidos netos * / Derechos reconocidos netos totales
* De los Capítulos 1 a 3, 5, 6, 8 más las transferencias recibidas		
AUTONOMÍA FISCAL =	$\frac{0,00}{1.657.991,24} = 0,00$	Derechos reconocidos netos * / Derechos reconocidos netos totales
* De los ingresos de naturaleza tributaria		
PERIODO MEDIO DE COBRO * =	$\frac{0,00}{37,42} \times 365 = 0,00$	Derechos pendientes de cobro x 365 / Derechos reconocidos netos
* De los derechos de cobro imputados a los Capítulos 1 a 3		



Cuenta General. Ejercicio 2012

INDICADORES ECONÓMICOS

SUPERÁVIT (o DÉFICIT) POR HABITANTE =	$\frac{147.247,88}{78.467} = 1,88$	Resultado presupuestario ajustado / Num. Habitantes
CONTRIBUCIÓN DEL PRESUPUESTO AL REMANENTE DE TESORERÍA =	$\frac{147.247,88}{1.102.619,94} = 0,13$	Resultado presupuestario ajustado / Remanente Tesorería para Gtos. Generales
<u>De Presupuestos Cerrados:</u>		
REALIZACIÓN DE PAGOS =	$\frac{64.532,33}{65.762,84} = 0,98$	Pagos / S I Obligaciones (+ - Modifs. y Anul.)
REALIZACIÓN DE COBROS =	$\frac{730.316,02}{2.101.973,50} = 0,35$	Cobros / S I Derechos (+ - Modifs. y Anul.)
C) INDICADORES DE GESTIÓN		



22. Acontecimientos posteriores al cierre

Cuenta
GENERAL
2012

22. Acontecimientos posteriores al cierre.

No constan acontecimientos posteriores al cierre.

Vélez Málaga, a 30 de marzo de 2015.

EL INTERVENTOR GENERAL,

Fdo.: Juan Pablo Ramos Ortega.

G. Acta de Arqueo

O.A.L.D.I.M. - 2012

Fecha de Referencia: 31/12/2012
 Fecha de Ref. Secundaria: 31/12/2011
 Fecha de Creación: 18/03/2013

ACTA DE ARQUEO METALICO

COBROS		PAGOS	
Presupuesto Corriente	426.022,83	Presupuesto Corriente	-119.030,28
Presupuesto Cerrado	-148.691,25	Presupuesto Cerrado	-110.015,23
Reintegros de Pago	-389,22	Devolución de ingresos	-149.559,58
Suma	276.942,36	Suma	-378.605,09
Ingresos Pendientes de aplicación	0,00	Pagos Pendientes de aplicación	0,00
Movimientos internos de tesorería	-324.192,10	Movimientos internos de tesorería	-324.192,10
Otras operaciones no presupuestarias	574.439,43	Otras operaciones no presupuestarias	-20.214,38
Ajuste por diferencias positivas de redondeo	0,00	Ajuste por diferencias negativas de redondeo	0,00
Total Ingresos	527.189,69	Total Pagados	-723.011,57
Existencias Iniciales	40.837,15	Existencias Finales	187.887,04
TOTAL	568.026,84	TOTAL	-535.124,53

ESTADO DE LAS EXISTENCIAS DE TESORERIA

CUENTA	Existencias Iniciales	Total Ingresos	Total Gastos	Existencias Finales
Caja	0,00	0,00	0,00	0,00
Bancos y cuentas operativas	40.837,15	-237.126,34	-384.176,23	187.887,04
Bancos y cuentas restringidas recaudación	0,00	0,00	0,00	0,00
Otras cuentas	0,00	-338.474,55	-338.474,55	0,00
TOTAL	40.837,15	-575.600,89	-722.650,78	187.887,04

En El Municipio, a Lunes 18 de Marzo de 2013

El Presidente/a entrante/saliente



El Interventor/a



El Tesorero/a



H. Estado de conciliación bancaria

Conciliación ordinal bancario 571001 a 31 de diciembre de 2012

Saldo contabilidad a 31/12/2012

187.887,04

Pagos contabilizados no registrados por el banco

Nº Operación	Tercero	Descripción	Importe
			0,00

Ingresos contabilizados no registrados por el banco

Nº Operación	Tercero	Descripción	Importe
			0,00

Pagos registrados por el banco no contabilizados

Nº Operación	Tercero	Descripción	Importe
217	UNICAJA	Comisión presentación nóminas	3,00
			3,00

Ingresos registrados por el banco no contabilizados

Nº Operación	Tercero	Descripción	Importe
			0,00

Saldo banco a 31/12/2012


187.884,04

D. JOSE MARCOS GUTIERREZ HERRERA, DIRECTOR DE LA
SUCURSAL 0192 - VELEZ MALAGA-P.NUEVO DE LA ENTIDAD
UNICAJA BANCO, S.A.U.

CERTIFICA:

Que, consultados los archivos de esta Entidad, aparece la cuenta número (C.C.C) 21030192770060000057, IBAN ES64 2103 0192 7700 6000 0057 con un saldo a SU FAVOR el día 31 de DICIEMBRE de 2012 de 187.884,04 EUR. Asimismo, dicha cuenta aparece a nombre de:
O.A.L.PROMOCION DE EMPLEO Y DESARROLLO ECONOMICO, con N.I.F.: P2900016C

Y para que así conste, y a petición del interesado, se extiende el presente certificado en VELEZ-MALAGA a las 09 HORAS Y 35 MINUTOS DEL 18 DE MARZO DE 2013.



Fdo.: D. JOSE MARCOS GUTIERREZ HERRERA
DIRECTOR, Sucursal: 0192 - VELEZ
MALAGA-P.NUEVO.

