

EJERCICIO 2009

APLICACION PRESUPUESTARIA	DESCRIPCION	PENDIENTES DE COBRO A 1 DE ENERO	MODIFICACIONES SALDO INICIAL	DERECHOS ANULADOS		TOTAL DERECHOS ANULADOS
				ANULACION DE LIQUIDACIONES	APLAZAMIENTO Y FRACCIONAMIENTO	
11200	De naturaleza urbana	1.372.608,07	0,00	969,52	0,00	969,52
11201	De naturaleza rústica	638.622,32	0,00	0,00	0,00	0,00
11300	Impuesto vehículos de tracción mecánica	255.165,45	0,00	27.521,26	0,00	27.521,26
11400	Impuesto e incremento valor terrenos natural urban	329.063,16	0,00	4.479,29	0,00	4.479,29
13000	Impuestos sobre actividades empresariales	56.799,42	0,00	2.021,84	0,00	2.021,84
28200	Impuesto sobre construcciones, instal. y obras	72.175,29	0,00	2.056,49	0,00	2.056,49
31003	Servicios generales	5.985,06	0,00	464,95	0,00	464,95
31006	Servicios generales	7.279,41	0,00	204,07	0,00	204,07
31101	Sobre actividades económicas	5.770,13	0,00	149,81	0,00	149,81
31105	Sobre actividades económicas	18.979,67	0,00	4.696,52	0,00	4.696,52
31106	Sobre actividades económicas	1.887,04	0,00	307,50	0,00	307,50
31108	Sobre actividades económicas	232.325,71	0,00	0,00	0,00	0,00
31110	Sobre actividades económicas	272.842,22	0,00	0,00	0,00	0,00
34003	Servicios de caracter general	164,81	0,00	0,00	0,00	0,00
39100	Multas	382.907,87	0,00	5.106,00	0,00	5.106,00
41001	Otras aportaciones de la Administración del Estado	5.701,05	0,00	0,00	0,00	0,00
45500	Aportación J. A.	32.816,91	0,00	0,00	0,00	0,00
45522	Tr. Junta Centro Inform. Mujer	297,92	0,00	0,00	0,00	0,00

**EJERCICIO 2009**

APLICACION PRESUPUESTARIA	DESCRIPCION	PENDIENTES DE COBRO A 1 DE ENERO	MODIFICACIONES SALDO INICIAL	DERECHOS ANULADOS		TOTAL DERECHOS ANULADOS
				ANULACION DE LIQUIDACIONES	APLAZAMIENTO Y FRACCIONAMIENTO	
46204	De Diputacion.	2.250,00	0,00	0,00	0,00	0,00
46207	De Diputacion.	7,81	0,00	0,00	0,00	0,00
49000	Del Exterior Fondes FEDER.	144.869,93	0,00	0,00	0,00	0,00
51400	A Empresas y otros Entes locales	157,91	0,00	0,00	0,00	0,00
55000	Concesion administrativas municipales.	12.611,94	0,00	0,00	0,00	0,00
72001	De la Admnc. General del Estado	2.546.757,74	0,00	0,00	0,00	0,00
72004	De la Abncon. General del Estado	53.028,04	0,00	0,00	0,00	0,00
75501	De la Junta de Andalucia	105.943,91	0,00	0,00	0,00	0,00
75502	De la Junta de Andalucia	430.318,99	0,00	0,00	0,00	0,00
75504	De la Junta de Andalucia	9.000,00	0,00	0,00	0,00	0,00
75513	De la Junta de Andalucia	52.401,25	0,00	52.401,25	0,00	52.401,25
75515	De la Junta de Andalucia	11.176,89	0,00	0,00	0,00	0,00
75523	De la Junta de Andalucia	34.638,25	0,00	0,00	0,00	0,00
75526	De la Junta de Andalucia	3.750,00	0,00	0,00	0,00	0,00
75527	De la Junta de Andalucia	7.125,00	0,00	0,00	0,00	0,00
76101	De la Diputacion Provincial de Malaga	193.826,40	0,00	0,00	0,00	0,00
76102	De la Diputacion Provincial de Malaga	49.547,80	0,00	0,00	0,00	0,00
76103	De la Diputacion Provincial de Malaga	87,29	0,00	0,00	0,00	0,00
76107	De la Diputacion Provincial de Malaga	0,01	0,00	0,00	0,00	0,00
78000	De particulares	79.765,66	0,00	0,00	0,00	0,00
<b>TOTAL AÑO:</b>		<b>7.426.656,33</b>	<b>0,00</b>	<b>100.378,50</b>	<b>0,00</b>	<b>100.378,50</b>

**EJERCICIO 2010**

APLICACION PRESUPUESTARIA	DESCRIPCIÓN	PENDIENTES DE COBRO AL 1 DE ENERO	MODIFICACIONES SALDO INICIAL	DERECHOS ANULADOS		TOTAL DERECHOS ANULADOS
				ANULACION DE LIQUIDACIONES	APLAZAMIENTO Y FRACCIONAMIENTO	
11200	De naturaleza urbana	988.906,92	0,00	207.740,51	0,00	207.740,51
11201	De naturaleza rústica	724.439,82	0,00	23.044,93	0,00	23.044,93
11300	Impuesto vehiculos de tracción mecánica	376.184,95	0,00	65.679,45	0,00	65.679,45
11400	Impuesto s incremento valor terrenos natural urbano	849.934,13	0,00	69.892,10	0,00	69.892,10
13000	Impuestos sobre actividades empresariales	116.783,73	0,00	5.057,26	0,00	5.057,26
28200	Impuesto sobre construcciones instal. y obras	532.371,58	0,00	85.612,18	0,00	85.612,18
31003	Servicios generales	4.351,56	0,00	334,62	0,00	334,62
31006	Servicios generales	11.215,03	0,00	212,76	0,00	212,76
31100	Sobre actividades económicas	425,07	0,00	0,00	0,00	0,00
31105	Sobre actividades económicas	47.976,79	0,00	6.598,56	0,00	6.598,56
31106	Sobre actividades económicas	1.607,45	0,00	0,00	0,00	0,00
31108	Sobre actividades económicas	15.523,34	0,00	4.893,30	0,00	4.893,30
39100	Multas	121.634,79	0,00	16.653,38	0,00	16.653,38
39110	Multas por infracciones tributarias	16.315,30	0,00	11.442,43	0,00	11.442,43
39120	Multas por infracciones de ordenanza circulación	234.312,05	0,00	9.456,17	0,00	9.456,17
39190	Otras multas y sanciones	33.575,00	0,00	75,00	0,00	75,00
39902	Otros ingresos por sanción penalidades Urbaser	14.196.065,18	0,00	0,00	0,00	0,00
39903	Alcauces	239.025,42	0,00	0,00	0,00	0,00

*[Handwritten signature]*

2010

EJERCICIO	APLICACION PRESUPUESTARIA	DESCRIPCIÓN	PENDIENTES DE COBRO A 1 DE ENERO	MODIFICACIONES SALDO INICIAL	DERECHOS ANULADOS		TOTAL DERECHOS ANULADOS
					ANULACION DE LIQUIDACIONES	APLAZAMIENTO Y FRACCIONAMIENTO	
42000		Aportacion Min. Asuntos Soc. Conv. Serv. Soc. Com.	88.236,00	0,00	0,00	0,00	0,00
42001		Otras aportaciones de la Administración del Estado	6.523,32	0,00	0,00	0,00	0,00
42009		Transf. Ministerio de Administraciones Públicas	169.889,33	0,00	0,00	0,00	0,00
45508		Aportacion J.A.	2.479,26	0,00	0,00	0,00	0,00
45541		Aportacion J.A. Consumo	4.106,59	0,00	0,00	0,00	0,00
45542		Aportacion J.A. Consumo	6.170,60	0,00	0,00	0,00	0,00
45546		Subvencion J.A.	2.304,71	0,00	0,00	0,00	0,00
45554		Subvencion J.A.	7.200,00	0,00	0,00	0,00	0,00
45555		Subvencion J.A.	1.800,00	0,00	0,00	0,00	0,00
45556		Subvencion J.A.	3.426,20	0,00	0,00	0,00	0,00
46202		De Diputación	9.802,57	0,00	0,00	0,00	0,00
46206		De Diputación. Area de Desarrollo y Promoción Terr	1.250,00	0,00	0,00	0,00	0,00
48004		Aportaciones para Alhambra Feria	1.304,19	0,00	0,00	0,00	0,00
51400		A. Empresas y otros Entes locales	2.423,19	0,00	278,45	0,00	278,45
55000		Concesión administrativas municipales	550.987,58	0,00	527.254,09	0,00	527.254,09
72001		De la Admon. General del Estado	1.428.658,00	0,00	0,00	0,00	0,00
72004		De la Admon. General del Estado	259.748,08	0,00	0,00	0,00	0,00
75502		De la Junta de Andalucía	224.619,56	0,00	0,00	0,00	0,00

**EJERCICIO 2010**

EJERCICIO	APLICACION PRESUPUESTARIA	DESCRIPCION	PENDIENTES DE COBRO A 1 DE ENERO	MODIFICACIONES SALDO INICIAL	DERECHOS ANULADOS		TOTAL DERECHOS ANULADOS
					ANULACION DE LIQUIDACIONES	APLAZAMIENTO Y FRACCIONAMIENTO	
75504		De la Junta de Andalucía	83.700,00	0,00	0,00	0,00	0,00
75507		De la Junta de Andalucía	701.471,17	0,00	0,00	0,00	0,00
75522		De la Junta de Andalucía	84.440,00	0,00	0,00	0,00	0,00
75530		De la Junta de Andalucía	131.820,58	0,00	0,00	0,00	0,00
75531		De la Junta de Andalucía	54.000,00	0,00	0,00	0,00	0,00
75534		De la Junta de Andalucía	37.500,00	0,00	0,00	0,00	0,00
75535		De la Junta de Andalucía	23.750,00	0,00	0,00	0,00	0,00
75536		De la Junta de Andalucía	48.297,91	0,00	0,00	0,00	0,00
76101		De la Diputación Provincial de Málaga	550,00	0,00	0,00	0,00	0,00
76104		De la Diputación Provincial de Málaga	120.061,40	0,00	0,00	0,00	0,00
76105		De la Diputación Provincial de Málaga	60.000,00	0,00	0,00	0,00	0,00
76108		De la Diputación Provincial de Málaga	35.000,00	0,00	0,00	0,00	0,00
76110		De la Diputación Provincial de Málaga	0,81	0,00	0,00	0,00	0,00
78015		Convenio Cocletras Plaza Mar	216.081,57	0,00	0,00	0,00	0,00
83000		Reingreso presenales a corto plazo al personal	125,00	0,00	0,00	0,00	0,00
83001		Anticipos a Personal Laboral	825,32	0,00	0,00	0,00	0,00
91703		A medio y largo plazo	1.883.081,63	0,00	0,00	0,00	0,00
<b>TOTAL AÑO:</b>			<b>24.762.382,70</b>	<b>0,00</b>	<b>1.034.204,99</b>	<b>0,00</b>	<b>1.034.204,99</b>

**EJERCICIO 2011**

APLICACIÓN PRESUPUESTARIA	DESCRIPCIÓN	PENDIENTES DE COBRO AL 1 DE ENERO	MODIFICACIONES SALDO INICIAL	DERECHOS ANULADOS		TOTAL DERECHOS ANULADOS
				ANULACION DE LIQUIDACIONES	APLAZAMIENTO Y FRACCIONAMIENTO	
11200	De naturaleza urbana	3.061.939,08	0,00	488.075,27	0,00	488.075,27
11201	De naturaleza rústica	786.069,28	0,00	18.835,06	0,00	18.835,06
11300	Impuesto vehiculos de tracción mecánica	729.734,36	0,00	87.551,80	0,00	87.551,80
11400	Impuesto o incremento valor terrenos natural urbano	1.125.838,94	0,00	83.591,95	2.563,46	86.155,41
13000	Impuestos sobre actividades empresariales	126.755,29	0,00	10.263,63	0,00	10.263,63
28200	Impuesto sobre construcciones instal. y obras	1.195.899,46	0,00	18.851,12	0,00	18.851,12
31003	Servicios generales	7.646,27	0,00	1.413,37	0,00	1.413,37
31006	Servicios generales	23.152,27	0,00	5.202,36	0,00	5.202,36
31100	Sobre actividades económicas	1.752,00	0,00	1.752,00	0,00	1.752,00
31101	Sobre actividades económicas	22.348,80	0,00	224,64	0,00	224,64
31105	Sobre actividades económicas	43.038,25	0,00	2.538,00	0,00	2.538,00
31106	Sobre actividades económicas	1.586,18	0,00	86,45	0,00	86,45
31108	Sobre actividades económicas	1.043.071,58	0,00	173.515,43	0,00	173.515,43
31110	Sobre actividades económicas	282.133,49	0,00	0,00	0,00	0,00
39100	Multas	90.466,32	0,00	9.787,96	0,00	9.787,96
39110	Multas por infracciones tributarias	25.985,21	0,00	10.446,00	0,00	10.446,00
39120	Multas por infracciones de ordenanza circulación	994.547,66	0,00	183.073,30	0,00	183.073,30
39190	Otras multas y sanciones	40.650,00	0,00	150,00	0,00	150,00

EJERCICIO 2011

EJERCICIO	APLICACION PRESUPUESTARIA	DESCRIPCION	PENDIENTES DE COBRO A 1 DE ENERO	MODIFICACIONES SALDO INICIAL	DERECHOS ANULADOS		TOTAL DERECHOS ANULADOS
					ANULACION DE LIQUIDACIONES	APLAZAMIENTO Y FRACCIONAMIENTO	
39300		Intereses de demora	202,39	0,00	31,18	0,00	31,18
39900		Otros ingresos diversos	2.163,96	0,00	0,00	0,00	0,00
39910		Otros ingresos	11.522,80	0,00	0,00	0,00	0,00
42001		Otros aportaciones de la Administración del Estado	1.276,11	0,00	0,00	0,00	0,00
45307		Aportación J.A	2.945,97	0,00	0,00	0,00	0,00
45308		Aportación J.A	9.000,00	0,00	0,00	0,00	0,00
45309		Aportación J.A	12.050,00	0,00	0,00	0,00	0,00
45310		Aportación J.A	18.499,00	0,00	0,00	0,00	0,00
45318		Junta de Andalucía. Consejería de empleo SAE	162.917,39	0,00	0,00	0,00	0,00
45322		Tr. Junta Centro Inform. Mujer	49.173,33	0,00	0,00	0,00	0,00
45323		Tr. Junta Ciudades ante la droga	21.030,36	0,00	0,00	0,00	0,00
45324		Tr. Junta Avenencia Temprana	32.740,20	0,00	0,00	0,00	0,00
45325		Tr. Junta Tratamiento Familias	5.399,89	0,00	0,00	0,00	0,00
45327		Tr. Junta Intervención Zonas Transformación	40.000,00	0,00	0,00	0,00	0,00
45329		Aportación J.A	2.625,00	0,00	0,00	0,00	0,00
45338		Subvención "Ayudas Económicas Familiares"	11.619,58	0,00	0,00	0,00	0,00
45339		Aportación J.A	7.382,15	0,00	0,00	0,00	0,00
46200		De Dputación. Bienestar Social	42.000,00	0,00	0,00	0,00	0,00

EJERCICIO	APLICACION PRESUPUESTARIA	DESCRIPCIÓN	PENDIENTES DE COBRO A 1 DE ENERO	MODIFICACIONES SALDO INICIAL	DERECHOS ANULADOS		TOTAL DERECHOS ANULADOS
					ANULACION DE LIQUIDACIONES	APLAZAMIENTO Y FRACCIONAMIENTO	
	46201	De Diputación	1.493,88	0,00	0,00	0,00	0,00
	46205	De Diputación	40.085,55	0,00	0,00	0,00	0,00
	48004	Aportaciones para Alumbrado Feria	10.551,55	0,00	431,21	0,00	431,21
	51400	A Empresas y otros Entes locales	4.459,31	0,00	0,00	0,00	0,00
	55000	Concesion administrativas municipales.	373.456,91	0,00	169.501,76	15.073,21	184.574,97
	72001	De la Admon. General del Estado	1.457.181,00	0,00	0,00	0,00	0,00
	72005	De la Admon. General del Estado	138.880,99	0,00	0,00	0,00	0,00
	72102	Del INEM	208.645,95	0,00	0,00	0,00	0,00
	75504	De la Junta de Andalucía	167.400,00	0,00	0,00	0,00	0,00
	75511	De la Junta de Andalucía	400.000,00	0,00	0,00	0,00	0,00
	75531	De la Junta de Andalucía	1.093.074,79	0,00	0,00	0,00	0,00
	75532	De la Junta de Andalucía	57.750,00	0,00	0,00	0,00	0,00
	75537	De la Administración General de la Com. Autónoma	425.994,45	0,00	0,00	0,00	0,00
	75538	De la Administración General de la Com. Autónoma	250.000,00	0,00	0,00	0,00	0,00
	75540	De la Administración General de la Com. Autónoma	5.000,00	0,00	0,00	0,00	0,00
	76101	De la Diputación Provincial de Málaga	129.217,60	0,00	0,00	0,00	0,00
	76102	De la Diputación Provincial de Málaga	88.400,40	0,00	0,00	0,00	0,00
	83000	Reintegro préstamos a corto plazo al personal	7.612,74	0,00	0,00	0,00	0,00
	83001	Anticipos a Personal Laboral	5.107,92	0,00	0,00	0,00	0,00
	<b>TOTAL AÑO:</b>		<b>14.899.475,79</b>	<b>0,00</b>	<b>1.265.342,49</b>	<b>17.636,67</b>	<b>1.282.979,16</b>
	<b>TOTAL</b>		<b>85.872.286,29</b>	<b>0,00</b>	<b>2.866.848,93</b>	<b>17.636,67</b>	<b>2.884.485,60</b>

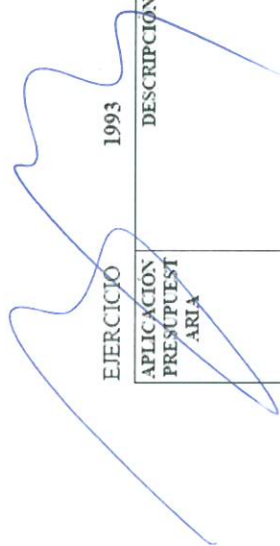




**EJERCICIO 1992**

APLICACION PRESUPUESTARIA	DESCRIPCION	DERECHOS CANCELADOS				TOTAL DERECHOS CANCELADOS	RECAUDACION	PENDIENTES DE COBRO A 31 DE DICIEMBRE
		COBROS EN ESPECIE	INSOLVENCIAS	PRESCRIPCIONES	OTRAS CAUSAS			
11201	De naturaleza rúbrica	0,00	0,00	0,00	0,00	9.750,64	13.164,09	
31002	Servicios generales:	0,00	0,00	0,00	0,00	0,00	12.556,04	
31004	Servicios generales:	0,00	0,00	0,00	0,00	0,00	202,97	
31200	Sobre la propiedad inmobiliaria	0,00	0,00	0,00	0,00	0,00	0,09	
34000	Servicios de carácter general	0,00	0,00	0,00	0,00	0,00	28.711,28	
34100	Que beneficien a actividades económicas	0,00	0,00	0,00	0,00	0,00	5.139,56	
45518	Junta de Andalucía Consejería de empleo S.A.E	0,00	0,00	0,00	0,00	0,00	83.938,55	
72101	De I.N.E.M	0,00	0,00	0,00	0,00	0,00	139.993,52	
76103	De la Diputación Provincial de Málaga	0,00	0,00	0,00	0,00	0,00	47.519,92	
78000	De particulares	0,00	0,00	0,00	0,00	0,00	294.454,21	
78001	Aportación Convenio Laros	0,00	0,00	0,00	0,00	0,00	48.282,99	
78002	De particulares para SUP V142	0,00	0,00	0,00	0,00	0,00	59.065,79	
78003	De particulares para UE-B-13	0,00	0,00	0,00	0,00	0,00	22.881,06	
	<b>TOTAL AÑO:</b>	<b>0,00</b>	<b>0,00</b>	<b>0,00</b>	<b>0,00</b>	<b>9.750,64</b>	<b>736.910,07</b>	

EJERCICIO 1993



APLICACION PRESUPUESTARIA	DESCRIPCION	DERECHOS CANCELADOS				TOTAL DERECHOS CANCELADOS	RECAUDACION	PENDIENTES DE COBRO A 31 DE DICIEMBRE
		COBROS EN ESPECIE	INSOLVENCIAS	PRESCRIPCIONES	OTRAS CAUSAS			
11200	De naturaleza urbana	0,00	0,00	0,00	0,00	147.336,03	0,00	
11201	De naturaleza rústica	0,00	0,00	0,00	0,00	0,00	151.551,76	
11300	Impuesto vehículo, de tracción mecánica	0,00	0,00	0,00	0,00	472,29	629.659,62	
11400	Impuesto e incremento valor terrenos urban	0,00	0,00	0,00	0,00	0,00	0,00	
13001	Impuesto sobre actividades profesionales y artiz	0,00	0,00	0,00	0,00	48,29	194.680,94	
28200	Impuesto sobre construcciones, instal. y obra	0,00	0,00	0,00	0,00	0,00	4.678,92	
31002	Servicios generales	0,00	0,00	0,00	0,00	0,00	289.259,52	
34000	Servicios de carácter general	0,00	0,00	0,00	0,00	0,00	1.556.117,63	
34100	Que beneficien a actividades económicas	0,00	0,00	0,00	0,00	0,00	117.312,43	
34101	Que beneficien a actividades económicas	0,00	0,00	0,00	0,00	0,00	182,75	
34102	Que beneficien a actividades económicas	0,00	0,00	0,00	0,00	0,00	4.158,23	
35104	Que beneficien o afectan a la actividad económica	0,00	0,00	0,00	0,00	0,00	963,34	
35105	Que beneficien o afectan a la actividad económica	0,00	0,00	0,00	0,00	0,00	16.954,74	
45501	Aportación J. A.	0,00	0,00	0,00	0,00	0,00	70.396,38	
45503	Aportación J. A. Consejería de Empleo.	0,00	0,00	0,00	0,00	0,00	2.103,54	
45513	Aportación J. A.	0,00	0,00	0,00	0,00	0,00	62,60	
45518	Junta de Andalucía. Consejería de empleo SAE	0,00	0,00	0,00	0,00	0,00	258,44	
47000	De Empresas Privadas	0,00	0,00	0,00	0,00	0,00	15.025,30	
55000	Consejos administrativos municipales	0,00	0,00	0,00	0,00	0,00	195,26	
72101	Del ENEM	0,00	0,00	0,00	0,00	0,00	93.833,17	
75501	De la Junta de Andalucía	0,00	0,00	0,00	0,00	0,00	70.724,54	
75512	De la Junta de Andalucía	0,00	0,00	0,00	0,00	0,00	17.189,12	
<b>TOTAL AÑO:</b>		<b>0,00</b>	<b>0,00</b>	<b>0,00</b>	<b>0,00</b>	<b>147.856,61</b>	<b>3.235.307,93</b>	

EJERCICIO 1994

APLICACION PRESUPUEST ARLA	DESCRIPCION	DERECHOS CANCELADOS				TOTAL DERECHOS CANCELADOS	RECAUDACION	PENDIENTES DE COBRO A 31 DE DICIEMBRE
		COBROS EN ESPECIE	INSOLVENCIAS	PRESCRIPCIONES	OTRAS CAUSAS			
11200	De naturaleza urbana	0,00	0,00	0,00	0,00	138.695,38	0,00	
11300	Impuesto vehiculos de traccion mecanica	0,00	0,00	0,00	0,00	0,00	686.045,32	
13001	Impuestos sobre actividades profesionales y artíst	0,00	0,00	0,00	0,00	0,00	49.716,15	
28200	Impuesto sobre construcciones, instal. y obras	0,00	0,00	0,00	0,00	171,83	2.492,51	
31003	Servicio general	0,00	0,00	0,00	0,00	66,90	45.021,82	
31004	Servicio general	0,00	0,00	0,00	0,00	0,00	458,79	
31100	Sobre actividades economicas	0,00	0,00	0,00	0,00	0,00	1.499,97	
31200	Sobre la propiedad inmobiliaria	0,00	0,00	0,00	0,00	0,00	330.922,82	
34000	Servicio de caracter general	0,00	0,00	0,00	0,00	0,00	15.571,40	
34002	Servicio de caracter general	0,00	0,00	0,00	0,00	0,00	23.410,82	
34100	Que beneficien a actividades economicas	0,00	0,00	0,00	0,00	0,00	3.392,33	
34101	Que beneficien a actividades economicas	0,00	0,00	0,00	0,00	0,00	376,66	
34102	Que beneficien a actividades economicas	0,00	0,00	0,00	0,00	0,00	6.047,38	
34103	Que beneficien a actividades economicas	0,00	0,00	0,00	0,00	0,00	51.706,00	
35105	Que beneficien o afecten a la actividad economica	0,00	0,00	0,00	0,00	0,00	45.545,19	
45508	Aportacion J.A	0,00	0,00	0,00	0,00	0,00	12.020,24	
45518	Junta de Andalucía. Consejera de empleo SAE	0,00	0,00	0,00	0,00	0,00	10.334,40	
47000	De Empresas Privadas	0,00	0,00	0,00	0,00	0,00	30.300,92	
48000	De particulares	0,00	0,00	0,00	0,00	0,00	56.706,85	
60000	De terreno	0,00	0,00	0,00	0,00	0,00	3.531,89	
76102	De la Diputación Provincial de Málaga	0,00	0,00	0,00	0,00	0,00	2.253,80	
76103	De la Diputación Provincial de Málaga	0,00	0,00	0,00	0,00	0,00	4.507,59	
76104	De la Diputación Provincial de Málaga	0,00	0,00	0,00	0,00	0,00	3.155,31	
76105	De la Diputación Provincial de Málaga	0,00	0,00	0,00	0,00	0,00	2.704,55	
<b>TOTAL AÑO:</b>		<b>0,00</b>	<b>0,00</b>	<b>0,00</b>	<b>0,00</b>	<b>138.934,11</b>	<b>1.285.722,81</b>	

EJERCICIO 1995

APLICACION PRESUPUESTARIA	DESCRIPCION	DERECHOS CANCELADOS				TOTAL DERECHOS CANCELADOS	RECAUDACION	PENDIENTES DE COBRO A 31 DE DICIEMBRE
		COBROS EN ESPECIE	INSOLVENCIAS	PRESCRIPCIONES	OTRAS CAUSAS			
11200	De naturaleza urbana	0,00	0,00	0,00	0,00	0,00	1.907.278,19	
11300	Impuesto vehiculos de traccion mecanica	0,00	0,00	0,00	0,00	0,00	74.018,20	
11400	Impuesto s incremento valor terrenos: natural,urban	0,00	0,00	0,00	0,00	0,00	0,00	
13001	Impuesto: sobre actividades profesionales, y artiz	0,00	0,00	0,00	0,00	0,00	53.739,89	
28200	Impuesto sobre construcciones, instal, y obra;	0,00	0,00	0,00	0,00	0,00	1.339,62	
31003	Servicios: generales;	0,00	0,00	0,00	0,00	0,00	3.221,98	
31100	Sobre actividades economicas;	0,00	0,00	0,00	0,00	0,00	13,32	
31200	Sobre la propiedad inmobiliaria	0,00	0,00	0,00	0,00	0,00	50.498,41	
34002	Servicios: de caracter general	0,00	0,00	0,00	0,00	0,00	17.993,07	
34101	Que beneficien a actividades economicas	0,00	0,00	0,00	0,00	0,00	514,68	
34102	Que beneficien a actividades economicas	0,00	0,00	0,00	0,00	0,00	3.176,23	
34103	Que beneficien a actividades economicas	0,00	0,00	0,00	0,00	0,00	15.913,99	
35103	Que beneficien o afecten a la actividad economica	0,00	0,00	0,00	0,00	0,00	1.671,33	
35105	Que beneficien o afecten a la actividad economica	0,00	0,00	0,00	0,00	0,00	18.030,36	
39100	Multas;	0,00	0,00	0,00	0,00	0,00	994,26	
39900	Otros ingresos diversos	0,00	0,00	0,00	0,00	0,00	26.718,89	
42000	Aportacion Min. Asuntos Soc. Com: Serv: Soc. Com.	0,00	0,00	0,00	0,00	0,00	216.180,73	
45500	Aportacion J. A.	0,00	0,00	0,00	0,00	0,00	42.680,14	
45501	Aportacion J. A.	0,00	0,00	0,00	0,00	0,00	49.619,56	
45511	Aportacion J. A.	0,00	0,00	0,00	0,00	0,00	19.082,03	
45513	Aportacion J. A.	0,00	0,00	0,00	0,00	0,00	9.739,91	
45518	Junta de Andalucía. Consejería de empleo S.A.E	0,00	0,00	0,00	0,00	0,00	648,88	
47000	De Empresas Privadas	0,00	0,00	0,00	0,00	0,00	6.010,12	
54000	Producto del arrendamiento de fincas urbanas	0,00	0,00	0,00	0,00	0,00	14,43	
55000	Concesion subministracion: municipal;	0,00	0,00	0,00	0,00	0,00	7.572,50	
75510	De la Junta de Andalucía	0,00	0,00	0,00	0,00	0,00	238.384,62	
<b>TOTAL AÑO:</b>		<b>0,00</b>	<b>0,00</b>	<b>0,00</b>	<b>0,00</b>	<b>0,00</b>	<b>2.765.005,54</b>	

1996

EJERCICIO

APLICACION PRESUPUESTARIA	DESCRIPCION	DERECHOS CANCELADOS				TOTAL DERECHOS CANCELADOS	RECAUDACION	PENDIENTES DE COBRO A 31 DE DICIEMBRE
		COBROS EN ESPECIE	INSOLVENCIAS	PRESCRIPCIONES	OTRAS CAUSAS			
11200	De naturaleza urbana	0,00	0,00	0,00	0,00	0,00	1.497.386,19	
11201	De naturaleza rústica	0,00	0,00	0,00	0,00	0,00	56.790,08	
11300	Impuesto vehículo: de tracción mecánica	0,00	0,00	0,00	0,00	0,00	16.116,58	
11400	Impuesto : incremento valor terreno: natural urban	0,00	0,00	0,00	0,00	0,00	2.303,80	
13000	Impuesto: sobre actividades empresariales	0,00	0,00	0,00	0,00	0,00	59.983,17	
19000	Sobre la renta	0,00	0,00	0,00	0,00	0,00	5.202,52	
28200	Impuesto sobre construcciones: moral, y obras.	0,00	0,00	0,00	0,00	0,00	26.160,37	
31003	Servicio: general:	0,00	0,00	0,00	0,00	0,00	360,08	
31004	Servicio: general:	0,00	0,00	0,00	0,00	0,00	57.253,16	
31100	Sobre actividades económicas	0,00	0,00	0,00	0,00	0,00	2.397,15	
31200	Sobre la propiedad inmobiliaria	0,00	0,00	0,00	0,00	0,00	124.524,29	
34100	Que benefician a actividad: económicas.	0,00	0,00	0,00	0,00	0,00	1776,91	
34102	Que benefician a actividad: económicas.	0,00	0,00	0,00	0,00	0,00	98,68	
34103	Que benefician a actividad: económicas.	0,00	0,00	0,00	0,00	0,00	9.142,71	
35103	Que benefician o afectan a la actividad económica	0,00	0,00	0,00	0,00	0,00	27.551,68	
35104	Que benefician o afectan a la actividad económica	0,00	0,00	0,00	0,00	0,00	200,78	
35105	Que benefician o afectan a la actividad económica	0,00	0,00	0,00	0,00	0,00	24.040,42	
35106	Que benefician o afectan a la actividad económica	0,00	0,00	0,00	0,00	0,00	37.629,81	
35107	Que benefician o afectan a la actividad económica	0,00	0,00	0,00	0,00	0,00	3.764,47	
39100	Multas.	0,00	0,00	0,00	0,00	0,00	16.602,96	
42000	Aportacion Min. Aumentos Soc. Contr. Serv. Soc. Com.	0,00	0,00	0,00	0,00	0,00	248.798,82	
42400	De Empresas Públicas y otros ente: Públicos	0,00	0,00	0,00	0,00	0,00	98.768,84	
45501	Aportación J. A.	0,00	0,00	0,00	0,00	0,00	64.853,62	
45515	Aportación J. A.	0,00	0,00	0,00	0,00	0,00	32.770,34	
45518	Junta de Andalucía. Consejería de empleo S.A.E	0,00	0,00	0,00	0,00	0,00	10.639,79	
45519	Tr. Junta Andalucía Programa	0,00	0,00	0,00	0,00	0,00	38.931,07	
47000	De Empresas Privadas	0,00	0,00	0,00	0,00	0,00	1.152,24	
48000	De particulares	0,00	0,00	0,00	0,00	0,00	113,72	
55000	Concesion administrativas: municipales.	0,00	0,00	0,00	0,00	0,00	3.011,70	
82000	A Corto Plazo a funcionarios:	0,00	0,00	0,00	0,00	0,00	5.900,61	
82001	A Corto Plazo a personal Laboral	0,00	0,00	0,00	0,00	0,00	8.995,69	
<b>TOTAL AÑO:</b>		<b>0,00</b>	<b>0,00</b>	<b>0,00</b>	<b>0,00</b>	<b>0,00</b>	<b>2.509.230,05</b>	

EJERCICIO	1997	DESCRIPCION	DERECHOS CANCELADOS				TOTAL DERECHOS CANCELADOS	RECAUDACION	PENDIENTES DE COBRO A 31 DE DICIEMBRE
			COBROS EN ESPECIE	INSOLVENCIAS	PRESCRIPCIONES	OTRAS CAUSAS			
11200		De naturaleza urbana	0,00	0,00	0,00	0,00	0,00	490.896,26	
11201		De naturaleza rústica	0,00	0,00	0,00	0,00	0,00	129.171,65	
11300		Impuesto vehículos de tracción mecánica	0,00	0,00	0,00	0,00	0,00	30.720,98	
11400		Impuesto e incremento valor terrenos: rural, urban	0,00	0,00	0,00	0,00	0,00	46.098,28	
13000		Impuesto: sobre actividades, empresariales	0,00	0,00	0,00	0,00	0,00	58.723,98	
13001		Impuesto: sobre actividades, profesionales; y aruit	0,00	0,00	0,00	0,00	0,00	98.014,44	
28200		Impuesto sobre construcciones, instal. y obras	0,00	0,00	0,00	0,00	0,00	3.933,45	
31001		Servicios generales	0,00	0,00	0,00	0,00	0,00	3.229,92	
31003		Servicios generales	0,00	0,00	0,00	0,00	0,00	609,73	
31100		Sobre actividades económicas	0,00	0,00	0,00	0,00	0,00	177,85	
31200		Sobre la propiedad inmobiliaria	0,00	0,00	0,00	0,00	0,00	62.473,92	
34100		Que beneficien a actividades económicas	0,00	0,00	0,00	0,00	0,00	10.223,22	
34101		Que beneficien a actividades económicas	0,00	0,00	0,00	0,00	0,00	2.413,81	
35103		Que beneficien o afecten a la actividad económica	0,00	0,00	0,00	0,00	0,00	39.255,92	
35104		Que beneficien o afecten a la actividad económica	0,00	0,00	0,00	0,00	0,00	349,63	
35106		Que beneficien o afecten a la actividad económica	0,00	0,00	0,00	0,00	0,00	13.745,76	
35107		Que beneficien o afecten a la actividad económica	0,00	0,00	0,00	0,00	0,00	33.453,21	
39900		Otros ingresos diversos	0,00	0,00	0,00	0,00	0,00	13.069,50	
42400		De Empresas Públicas y otros entes Públicos	0,00	0,00	0,00	0,00	0,00	1.169,52	
45300		Aportación J. A.	0,00	0,00	0,00	0,00	0,00	2.271,39	
45302		Aportación Junta de Andalucía	0,00	0,00	0,00	0,00	0,00	4.432,46	
45303		Aportación J. A. Consejería de Empleo	0,00	0,00	0,00	0,00	0,00	5.620,91	
55000		Concesión administrativas municipales	0,00	0,00	0,00	0,00	0,00	321.487,97	
72100		Del INEII	0,00	0,00	0,00	0,00	0,00	281.822,39	
75305		De la Junta de Andalucía	0,00	0,00	0,00	0,00	0,00	31.563,77	
75309		De la Junta de Andalucía	0,00	0,00	0,00	0,00	0,00	601,01	
76101		De la Diputación Provincial de Málaga	0,00	0,00	0,00	0,00	0,00	32.929,46	
76103		De la Diputación Provincial de Málaga	0,00	0,00	0,00	0,00	0,00	86.386,76	
76108		De la Diputación Provincial de Málaga	0,00	0,00	0,00	0,00	0,00	7.437,52	
76109		De la Diputación Provincial de Málaga	0,00	0,00	0,00	0,00	0,00	11.479,33	
78001		Aportación Convenio Lario	0,00	0,00	0,00	0,00	0,00	115.339,85	
78002		De particulares para SCP V.M.2	0,00	0,00	0,00	0,00	0,00	89.998,58	
78004		De particulares para UE-VI.1-11	0,00	0,00	0,00	0,00	0,00	59.702,22	
82001		A Cargo Plazo a personal laboral	0,00	0,00	0,00	0,00	0,00	3.422,43	
<b>TOTAL AÑO:</b>			<b>0,00</b>	<b>0,00</b>	<b>0,00</b>	<b>0,00</b>	<b>0,00</b>	<b>2.092.137,98</b>	

EJERCICIO 1998

APLICACIÓN PRESUPUESTARIA	DESCRIPCIÓN	DERECHOS CANCELADOS				RECAUDACIÓN	PENDIENTES DE COBRO A 31 DE DICIEMBRE
		COBROS EN ESPECIE	INSOLVENCIAS	PRESCRIPCIONES	OTRAS CAUSAS		
111200	De naturaleza urbana	0,00	0,00	0,00	0,00	373.653,13	200376,94
111201	De naturaleza rústica	0,00	0,00	0,00	0,00	460,56	95144,76
111300	Impuesto vehicular; de fracción mecánica	0,00	0,00	0,00	0,00	0,00	28201,36
111400	Impuesto sobre incremento valor terrenos: natural, urban	0,00	0,00	0,00	0,00	0,00	106378,81
13000	Impuesto sobre actividades empresariales.	0,00	0,00	0,00	0,00	0,00	65910,84
282000	Impuesto sobre construcciones: animal, y otras	0,00	0,00	0,00	0,00	0,00	96781,19
31003	Servicio, general.	0,00	0,00	0,00	0,00	0,00	9545
31004	Servicio, general.	0,00	0,00	0,00	0,00	0,00	27873,39
31200	Sobre la propiedad inmobiliaria	0,00	0,00	0,00	0,00	0,00	25650,98
31202	Sobre la propiedad inmobiliaria	0,00	0,00	0,00	0,00	0,00	42983,11
34100	Que benefician a actividades económicas.	0,00	0,00	0,00	0,00	0,00	5213,03
34101	Que benefician a actividades económicas.	0,00	0,00	0,00	0,00	0,00	195,77
35104	Que benefician o afectan a la actividad económica	0,00	0,00	0,00	0,00	0,00	4929,47
35105	Que benefician o afectan a la actividad económica	0,00	0,00	0,00	0,00	0,00	25467,89
35106	Que benefician o afectan a la actividad económica	0,00	0,00	0,00	0,00	0,00	15745,76
35107	Que benefician o afectan a la actividad económica	0,00	0,00	0,00	0,00	0,00	29490,49
35108	Que benefician o afectan a la actividad económica	0,00	0,00	0,00	0,00	0,00	781
39100	Multas.	0,00	0,00	0,00	0,00	0,00	50972,29
39300	Ingresos de demora	0,00	0,00	0,00	0,00	0,00	26570,57
39900	Otro, ingresos diversos	0,00	0,00	0,00	0,00	0,00	34425,67
42400	De Empresas, Públicas, y otros entes: Públicos.	0,00	0,00	0,00	0,00	0,00	2961,92
45302	Aportación Junta de Andalucía	0,00	0,00	0,00	0,00	0,00	25252,71
45303	Aportación J.A. Consejería de Empleo	0,00	0,00	0,00	0,00	0,00	19122,82
45306	Aportación J.A.	0,00	0,00	0,00	0,00	0,00	5250,78
46100	De Entidades Locales.	0,00	0,00	0,00	0,00	0,00	6010,12
48000	De particulares.	0,00	0,00	0,00	0,00	0,00	18291,13
55000	Concesión administrativas municipales.	0,00	0,00	0,00	0,00	0,00	82755,25
60000	De terreno.	0,00	0,00	0,00	0,00	0,00	824967,24
75504	De la Junta de Andalucía	0,00	0,00	0,00	0,00	0,00	319108,02
75506	De la Junta de Andalucía	0,00	0,00	0,00	0,00	0,00	7312,85
75507	De la Junta de Andalucía	0,00	0,00	0,00	0,00	0,00	18030,36
76105	De la Diputación Provincial de Málaga	0,00	0,00	0,00	0,00	0,00	5371,01
76300	De telecomunicaciones.	0,00	0,00	0,00	0,00	0,00	40561,27
77000	De empresas privadas.	0,00	0,00	0,00	0,00	0,00	64710,55
77006	De empresas privadas.	0,00	0,00	0,00	0,00	0,00	10118,80
78010	De particulares para SUP T-4 (Torre del Mar)	0,00	0,00	0,00	0,00	0,00	144313,07
<b>TOTAL AÑO:</b>		<b>0,00</b>	<b>0,00</b>	<b>0,00</b>	<b>0,00</b>	<b>373.913,69</b>	<b>3.211.732,88</b>



EJERCICIO	1999	DESCRIPCIÓN	DERECHOS CANCELADOS				RECAUDACION	PENDIENTES DE COBRO A 31 DE DICIEMBRE
			COBROS EN ESPECIE	INSOLVENCIAS	PRESCRIPCIONES	OTRAS CAUSAS		
11200		De asamblea urbana	0,00	0,00	0,00	0,00	483.223,87	
11400		Impuesto y movimiento valor terreno: natural, urban.	0,00	0,00	0,00	0,00	427.640,78	
13000		Impuestos sobre actividades empresariales	0,00	0,00	0,00	0,00	80.531,38	
13001		Impuestos sobre actividades profesionales y artíst	0,00	0,00	0,00	0,00	52.293,30	
31000		Servicios generales	0,00	0,00	0,00	0,00	227,91	
31003		Servicio: general	0,00	0,00	0,00	0,00	29,15	
31004		Servicio: general	0,00	0,00	0,00	0,00	51.647,09	
31005		Servicio: general	0,00	0,00	0,00	0,00	2.320,58	
31006		Servicio: general	0,00	0,00	0,00	0,00	397,98	
31100		Sobre actividades económicas	0,00	0,00	0,00	0,00	5.786,42	
31201		Sobre la propiedad inmobiliaria	0,00	0,00	0,00	0,00	21.021,60	
31202		Sobre la propiedad inmobiliaria	0,00	0,00	0,00	0,00	22.098,55	
34001		Servicio de carácter general	0,00	0,00	0,00	0,00	5.968,05	
39200		Recargo de alquiler	0,00	0,00	0,00	0,00	2.242,86	
39900		Otros ingresos diversos	0,00	0,00	0,00	0,00	182,59	
39902		Otros ingresos por sanciones penalidades Urbanas	0,00	0,00	0,00	0,00	418.384,81	
45500		Aportación J. A.	0,00	0,00	0,00	0,00	10.893,34	
45501		Aportación J. A.	0,00	0,00	0,00	0,00	9.786,45	
45502		Aportación Junta de Andalucía	0,00	0,00	0,00	0,00	111.472,81	
45503		Aportación J.A. Consejería de Empleo	0,00	0,00	0,00	0,00	31.826,39	
45506		Aportación J.A.	0,00	0,00	0,00	0,00	1.202,02	
46200		De Diputación Bienestar Social	0,00	0,00	0,00	0,00	6.010,12	
48000		De particulares	0,00	0,00	0,00	0,00	38.511,14	
54900		Otros ingresos de bienes inmuebles	0,00	0,00	0,00	0,00	12.020,24	
55000		Concesión administrativos municipales	0,00	0,00	0,00	0,00	7.522,78	
72100		Del INEM	0,00	0,00	0,00	0,00	2.471,92	
75503		De la Junta de Andalucía	0,00	0,00	0,00	0,00	777,10	
75508		De la Junta de Andalucía	0,00	0,00	0,00	0,00	34.141,69	
76100		De la Diputación Provincial de Málaga	0,00	0,00	0,00	0,00	21.035,42	
76102		De la Diputación Provincial de Málaga	0,00	0,00	0,00	0,00	7.933,56	
76103		De la Diputación Provincial de Málaga	0,00	0,00	0,00	0,00	2.092,54	
76104		De la Diputación Provincial de Málaga	0,00	0,00	0,00	0,00	478,08	
76106		De la Diputación Provincial de Málaga	0,00	0,00	0,00	0,00	14.180,91	
78001		Aportación Convenio Lario	0,00	0,00	0,00	0,00	901,52	
78002		De particulares para SUP V14-2	0,00	0,00	0,00	0,00	11.696,88	
78003		De particulares para UE-B-15	0,00	0,00	0,00	0,00	208.482,85	
78004		De particulares para UE-V14-1	0,00	0,00	0,00	0,00	24.482,48	
<b>TOTAL AÑO:</b>			<b>0,00</b>	<b>0,00</b>	<b>0,00</b>	<b>0,00</b>	<b>2.142.795,73</b>	

EJERCICIO 2000

APLICACION PRESUPUESTARIA	DESCRIPCION	DERECHOS CANCELADOS				RECAUDACION	PENDIENTES DE COBRO A 31 DE DICIEMBRE
		COBROS EN ESPECIE	INSOLVENCIAS	PRESCRIPCIONES	OTRAS CAUSAS		
11200	De naturaleza urbana	0,00	0,00	0,00	0,00	84959,17	197.622,81
11201	De naturaleza rústica	0,00	0,00	0,00	0,00	3.017,19	150,92
11300	Impuesto vehicular, de tracción mecánica	0,00	0,00	0,00	0,00	0,00	294,16
11400	Impuesto : incremento valor terrenos urban	0,00	0,00	0,00	0,00	0,00	163.210,30
13000	Impuestos sobre actividades empresariales	0,00	0,00	0,00	0,00	0,00	62.862,03
13001	Impuestos sobre actividades profesionales, y artes	0,00	0,00	0,00	0,00	0,00	1.705,89
28200	Impuesto sobre comunicaciones, postal, y obras	0,00	0,00	0,00	0,00	0,00	228.774,0
31003	Servicios generales	0,00	0,00	0,00	0,00	34,09	4.332,50
31004	Servicios generales	0,00	0,00	0,00	0,00	0,00	632,35
31005	Servicios generales	0,00	0,00	0,00	0,00	0,00	4.543,63
31100	Sobre actividades económicas	0,00	0,00	0,00	0,00	0,00	7.435,81
31102	Sobre actividades económicas	0,00	0,00	0,00	0,00	0,00	73,63
31103	Sobre actividades económicas	0,00	0,00	0,00	0,00	0,00	47,58
31104	Sobre actividades económicas	0,00	0,00	0,00	0,00	0,00	1.633,26
31105	Sobre actividades económicas	0,00	0,00	0,00	0,00	206,32	13.434,46
31106	Sobre actividades económicas	0,00	0,00	0,00	0,00	0,00	127,38
31108	Sobre actividades económicas	0,00	0,00	0,00	0,00	0,00	2.782,64
31200	Sobre la propiedad inmobiliaria	0,00	0,00	0,00	0,00	0,00	123.922,41
31202	Sobre la propiedad inmobiliaria	0,00	0,00	0,00	0,00	0,00	43.615,87
39100	Multas	0,00	0,00	0,00	0,00	0,00	53.483,25
39300	Intereses de deuda	0,00	0,00	0,00	0,00	0,00	1.205,93
39900	Otros ingresos diversos	0,00	0,00	0,00	0,00	0,00	153.523,43
39902	Otros ingresos por ración penalidades Urbanar	0,00	0,00	0,00	0,00	0,00	2.166,46
45502	Aportación Junta de Andalucía	0,00	0,00	0,00	0,00	0,00	9.950,03
45503	Aportación J.A. Consejo de Empleo	0,00	0,00	0,00	0,00	0,00	10.142,15
45518	Junta de Andalucía. Consejería de Empleo SAE	0,00	0,00	0,00	0,00	0,00	43.572,88
48000	De participares	0,00	0,00	0,00	0,00	0,00	334,80
54900	Otros ingresos de bases suaseble:	0,00	0,00	0,00	0,00	0,00	1.470,45
55000	Concesión administrativas municipales:	0,00	0,00	0,00	0,00	0,00	36.425,53
72100	Del IREI	0,00	0,00	0,00	0,00	0,00	13.652,32
75500	De la Junta de Andalucía	0,00	0,00	0,00	0,00	0,00	54.051,09
75501	De la Junta de Andalucía	0,00	0,00	0,00	0,00	0,00	60.101,21
75502	De la Junta de Andalucía	0,00	0,00	0,00	0,00	0,00	81.136,63
76107	De la Diputación Provincial de Málaga	0,00	0,00	0,00	0,00	0,00	165.231,75
76114	De la Diputación de Málaga	0,00	0,00	0,00	0,00	0,00	1.723,41
78002	De participares para SCP V.M.2	0,00	0,00	0,00	0,00	0,00	77.080,39
<b>TOTAL AÑO:</b>		<b>0,00</b>	<b>0,00</b>	<b>0,00</b>	<b>0,00</b>	<b>88.236,77</b>	<b>1.625.706,49</b>

EJERCICIO 2001

APLICACION PRESUPUEST AREA	DESCRIPCION	DERECHOS CANCELADOS				TOTAL DERECHOS CANCELADOS	RECAUDACION	PENDIENTES DE COBRO A 31 DE DICIEMBRE
		COBROS EN ESPECIE	INSOLVENCIAS	PRESCRIPCIONES	OTRAS CAUSAS			
11200	De naturaleza urbana	0,00	0,00	0,00	0,00	95.383,81	452.171,67	
14201	De naturaleza rústica	0,00	0,00	0,00	0,00	3.077,54	7.659,95	
11300	Impuesto vehículos de tracción mecánica	0,00	0,00	0,00	0,00	1.652,41	58.070,89	
11400	Impuesto y incremento valor terreno: natural urban	0,00	0,00	0,00	0,00	0,00	21.310,52	
13000	Impuesto sobre actividades empresariales	0,00	0,00	0,00	0,00	0,00	22.712,69	
13001	Impuesto sobre actividades profesionales y artiz	0,00	0,00	0,00	0,00	58,55	67.462,55	
28200	Impuesto sobre construcciones, instal. y obras	0,00	0,00	0,00	0,00	57,75	169.848,18	
31003	Servicios generales	0,00	0,00	0,00	0,00	0,00	1.274,32	
31004	Servicios generales	0,00	0,00	0,00	0,00	0,00	881,62	
31005	Servicios generales	0,00	0,00	0,00	0,00	0,00	54,09	
31009	Servicios generales	0,00	0,00	0,00	0,00	0,00	1.132.344,41	
31100	Sobre actividades económicas	0,00	0,00	0,00	0,00	0,00	842,81	
31105	Sobre actividades económicas	0,00	0,00	0,00	0,00	0,00	9.904,80	
31106	Sobre actividades económicas	0,00	0,00	0,00	0,00	0,00	241,43	
31108	Sobre actividades económicas	0,00	0,00	0,00	0,00	0,00	441,75	
39100	Multas	0,00	0,00	0,00	0,00	32,28	73.896,59	
39300	Intereses de demora	0,00	0,00	0,00	0,00	0,00	5,48	
39900	Otros ingresos diversos	0,00	0,00	0,00	0,00	0,00	10.440,04	
45501	Aportación J. A.	0,00	0,00	0,00	0,00	0,00	24.118,86	
45510	Aportación J. A.	0,00	0,00	0,00	0,00	0,00	3.672,18	
45519	T. Junta Andalucía Programar.	0,00	0,00	0,00	0,00	0,00	19.332,80	
54000	Producto del arrendamiento de fincas urbanas	0,00	0,00	0,00	0,00	0,00	0,01	
55000	Concesión administrativa municipal.	0,00	0,00	0,00	0,00	0,00	20.395,56	
72100	Del INEM	0,00	0,00	0,00	0,00	0,00	11,33	
75500	De la Junta de Andalucía	0,00	0,00	0,00	0,00	0,00	2.870,65	
75501	De la Junta de Andalucía	0,00	0,00	0,00	0,00	0,00	84,21	
76100	De la Diputación Provincial de Málaga	0,00	0,00	0,00	0,00	0,00	2.970,64	
76101	De la Diputación Provincial de Málaga	0,00	0,00	0,00	0,00	0,00	28.644,01	
76115	De la Diputación de Málaga	0,00	0,00	0,00	0,00	0,00	0,01	
77003	De empresas privadas UE VM-38 (AU-31)	0,00	0,00	0,00	0,00	0,00	63.645,65	
77004	De empresas privadas UE VM-32 (AU-35)	0,00	0,00	0,00	0,00	0,00	100.374,76	
78005	De particulares para UE VM-38 (AU-31)	0,00	0,00	0,00	0,00	0,00	7.151,38	
78007	De particulares para UE VM-32 (Audiencia AU-35)	0,00	0,00	0,00	0,00	0,00	9.569,54	
<b>TOTAL AÑO:</b>		<b>0,00</b>	<b>0,00</b>	<b>0,00</b>	<b>0,00</b>	<b>99.662,34</b>	<b>2.412.093,78</b>	

2002

EJERCICIO

APLICACION PRESUPUESTARIA	DESCRIPCION	DERECHOS CANCELADOS				TOTAL DERECHOS CANCELADOS	RECAUDACION	PENDIENTES DE COBRO A 31 DE DICIEMBRE
		COBROS EN ESPECIE	INSOLVENCIAS	PRESCRIPCIONES	OTRAS CAUSAS			
11200	De naturaleza urbana	0,00	0,00	0,00	0,00	82.387,45	443.290,62	
11300	Impuesto vehiculos de traccion mecanica	0,00	0,00	0,00	0,00	0,00	55.123,83	
11400	Impuesto s incremento valor terreno: matu al urban	0,00	0,00	0,00	0,00	0,00	86.118,40	
13000	Impuesto sobre actividades empresariales	0,00	0,00	0,00	0,00	23,66	95.750,54	
13001	Impuesto sobre actividades profesionales y artit	0,00	0,00	0,00	0,00	0,00	513,41	
28200	Impuesto sobre construcciones, instal y obras	0,00	0,00	0,00	0,00	0,00	156.409,93	
31003	Servicios generales	0,00	0,00	0,00	0,00	0,00	989,34	
31009	Servicios generales	0,00	0,00	0,00	0,00	0,00	632.551,99	
31104	Sobre actividades economicas	0,00	0,00	0,00	0,00	0,00	1.256,91	
31108	Sobre actividades economicas	0,00	0,00	0,00	0,00	99,17	20.182,34	
34003	Servicios de caracter general	0,00	0,00	0,00	0,00	0,00	225,36	
39100	Multas	0,00	0,00	0,00	0,00	0,00	59.606,72	
39900	Otros ingresos directos	0,00	0,00	0,00	0,00	0,00	27.015,78	
42001	Otras aportaciones de la Administracion del Estado	0,00	0,00	0,00	0,00	0,00	4.219,71	
45500	Aportacion J. A.	0,00	0,00	0,00	0,00	0,00	120.056,62	
45501	Aportacion J. A.	0,00	0,00	0,00	0,00	0,00	4.125,39	
45519	Tr. Junta Andaluza Programas	0,00	0,00	0,00	0,00	0,00	3.687,98	
46300	De la Mancomunidad de Municipios	0,00	0,00	0,00	0,00	0,00	37.434,42	
47000	De Empresas Paradas	0,00	0,00	0,00	0,00	0,00	12.920,00	
54900	Otros ingresos de bienes inmuebles	0,00	0,00	0,00	0,00	0,00	60.101,21	
55000	Concesion administrativas municipales	0,00	0,00	0,00	0,00	0,00	215.121,84	
72002	De la Admon. General del Estado (M.A.P.)	0,00	0,00	0,00	0,00	55.687,20	161.063,70	
75504	De la Junta de Andalucía	0,00	0,00	0,00	0,00	0,00	20.068,84	
76101	De la Diputacion Provincial de Malaga	0,00	0,00	0,00	0,00	0,00	359,27	
76103	De la Diputacion Provincial de Malaga	0,00	0,00	0,00	0,00	0,00	41.941,25	
76104	De la Diputacion Provincial de Malaga	0,00	0,00	0,00	0,00	0,00	0,02	
76105	De la Diputacion Provincial de Malaga	0,00	0,00	0,00	0,00	0,00	576,94	
76106	De la Diputacion Provincial de Malaga	0,00	0,00	0,00	0,00	0,00	24.431,14	
76112	De la Diputacion de Malaga	0,00	0,00	0,00	0,00	0,00	925,18	
76114	De la Diputacion de Malaga	0,00	0,00	0,00	0,00	0,00	480,81	
<b>TOTAL AÑO:</b>		<b>0,00</b>	<b>0,00</b>	<b>0,00</b>	<b>0,00</b>	<b>138.197,46</b>	<b>2.286.349,69</b>	

EJERCICIO	APLICACION PRESUPUESTARIA	DESCRIPCION	DERECHOS CANCELADOS				TOTAL DERECHOS CANCELADOS	RECAUDACION	PENDIENTES DE COBRO A 31 DE DICIEMBRE
			COBROS EN ESPECIE	INSOLVENCIAS	PRESCRIPCIONES	OTRAS CAUSAS			
	11200	De naturaleza urbana	0,00	0,00	0,00	0,00	0,00	1.779,65	
	11201	De naturaleza rústica	0,00	0,00	0,00	0,00	0,00	18.650,89	
	11300	Impuesto vehiculo de traccion mecanica	0,00	0,00	0,00	0,00	0,00	94.484,25	
	11400	Impuesto incrementado valor terreno natural urban	0,00	0,00	0,00	0,00	0,00	5.951,20	
	13000	Impuesto sobre actividades empresariales	0,00	0,00	0,00	0,00	0,00	164.053,45	
	28200	Impuesto sobre construcciones, instal. y obras	0,00	0,00	0,00	0,00	0,00	57.981,62	
	31003	Servicio: general:	0,00	0,00	0,00	0,00	48,03	2.479,74	
	31005	Servicio: general:	0,00	0,00	0,00	0,00	0,00	2.216,70	
	31006	Servicio: general:	0,00	0,00	0,00	0,00	0,00	1.527,18	
	31009	Servicio: general:	0,00	0,00	0,00	0,00	0,00	765.731,41	
	31104	Sobre actividades economicas	0,00	0,00	0,00	0,00	0,00	237,63	
	31105	Sobre actividades economicas	0,00	0,00	0,00	0,00	0,00	6.463,77	
	31106	Sobre actividades economicas	0,00	0,00	0,00	0,00	0,00	389,17	
	31107	Sobre actividades economicas	0,00	0,00	0,00	0,00	0,00	36.040,46	
	31108	Sobre actividades economicas	0,00	0,00	0,00	0,00	0,00	9.118,87	
	34005	Servicio de caracte: general	0,00	0,00	0,00	0,00	0,00	44,75	
	39300	Ingresos de demora	0,00	0,00	0,00	0,00	0,00	557,87	
	39900	Otros ingresos: otros:	0,00	0,00	0,00	0,00	0,00	47.083,31	
	42001	Otros aportaciones de la Administracion del Estado	0,00	0,00	0,00	0,00	0,00	0,01	
	42102	De Organismo: autonomo: administrativos:	0,00	0,00	0,00	0,00	0,00	553,74	
	45519	T: Junta Andaluza Pro gramas	0,00	0,00	0,00	0,00	0,00	36.262,85	
	46205	De Diputacion	0,00	0,00	0,00	0,00	0,00	407,70	
	47001	De Empresas: Privadas	0,00	0,00	0,00	0,00	0,00	4.500,00	
	48002	De particulares: para el Carnet Joven	0,00	0,00	0,00	0,00	0,00	444,00	
	48003	De particulares: para Festival Intermus. Guitana	0,00	0,00	0,00	0,00	0,00	4.902,00	
	55000	Concesion administrativas: municipal:	0,00	0,00	0,00	0,00	0,00	15.152,72	
	75506	De la Junta de Andalucía	0,00	0,00	0,00	0,00	0,00	30.025,79	
	75509	De la Junta de Andalucía	0,00	0,00	0,00	0,00	0,00	60,00	
	76102	De la Diputacion Provincial de Málaga	0,00	0,00	0,00	0,00	0,00	86,69	
	76104	De la Diputacion Provincial de Málaga	0,00	0,00	0,00	0,00	0,00	212,25	
	76110	De la Diputacion Provincial de Málaga	0,00	0,00	0,00	0,00	0,00	601,03	
	77001	Aportacion de empresa: privada:	0,00	0,00	0,00	0,00	0,00	15.192,31	
	78002	De particulares: para SGP VM-2	0,00	0,00	0,00	0,00	0,00	12.798,85	
	78007	De particulares: para UE VM-32 (Anexo A.U35)	0,00	0,00	0,00	0,00	0,00	113.298,17	
	78009	De particulares: para SGP VM-11 (URS)	0,00	0,00	0,00	0,00	0,00	2.437,78	
		<b>TOTAL AÑO:</b>	<b>0,00</b>	<b>0,00</b>	<b>0,00</b>	<b>0,00</b>	<b>48,03</b>	<b>1.675.350,55</b>	

EJERCICIO 2004

APLICACION PRESUPUESTARIA	DESCRIPCION	DERECHOS CANCELADOS				TOTAL DERECHOS CANCELADOS	RECAUDACION	PENDIENTES DE COBRO A 31 DE DICIEMBRE
		COBROS EN ESPECIE	INSOLVENCIAS	PRESCRIPCIONES	OTRAS CAUSAS			
11200	De naturaleza urbana	0,00	0,00	0,00	0,00	80.200,28	321.104,99	
11201	De naturaleza rústica	0,00	0,00	0,00	0,00	3.202,68	19.618,35	
11300	Impuesto vehículo: de tracción mecánica	0,00	0,00	0,00	0,00	795,05	10.628,15	
11400	Impuesto : incremento valor terreno: natural,urban	0,00	0,00	0,00	0,00	0,00	54.880,62	
13000	Impuesto: sobre actividades: empesariales:	0,00	0,00	0,00	0,00	0,00	137.542,78	
28200	Impuesto sobre construcciones: moral y obra:	0,00	0,00	0,00	0,00	407,66	30.636,12	
31003	Servicios generales:	0,00	0,00	0,00	0,00	60,10	2.613,72	
31005	Servicios generales:	0,00	0,00	0,00	0,00	0,00	587,93	
31006	Servicios generales:	0,00	0,00	0,00	0,00	0,00	1.873,35	
31007	Servicios generales:	0,00	0,00	0,00	0,00	0,00	14.566,71	
31009	Servicios generales:	0,00	0,00	0,00	0,00	0,00	384.321,99	
31101	Sobre actividades: económicas:	0,00	0,00	0,00	0,00	0,00	673,92	
31102	Sobre actividades: económicas:	0,00	0,00	0,00	0,00	0,00	2.035,71	
31103	Sobre actividades: económicas:	0,00	0,00	0,00	0,00	0,00	1.123,20	
31105	Sobre actividades: económicas:	0,00	0,00	0,00	0,00	0,00	11.430,90	
31108	Sobre actividades: económicas:	0,00	0,00	0,00	0,00	126,22	2.067,58	
34003	Servicios de carácter general	0,00	0,00	0,00	0,00	0,00	24,00	
39100	Multas:	0,00	0,00	0,00	0,00	180,85	11.514,55	
42001	Otros aportaciones de la Administración del Estado	0,00	0,00	0,00	0,00	0,00	602,63	
45500	Aportación J. A.	0,00	0,00	0,00	0,00	0,00	18.696,18	
72003	De la Admon. General del Estado (F. Cohesión)	0,00	0,00	0,00	0,00	677376,00	7.289,00	
75500	De la Junta de Andalucía	0,00	0,00	0,00	0,00	0,00	123.240,54	
75505	De la Junta de Andalucía	0,00	0,00	0,00	0,00	0,00	203,35	
76100	De la Diputación Provincial de Málaga	0,00	0,00	0,00	0,00	0,00	0,43	
76104	De la Diputación Provincial de Málaga	0,00	0,00	0,00	0,00	0,00	0,02	
<b>TOTAL AÑO:</b>		<b>0,00</b>	<b>0,00</b>	<b>0,00</b>	<b>0,00</b>	<b>762.348,84</b>	<b>1.207.156,72</b>	

EJERCICIO 2005

APLICACIÓN PRESUPUESTARIA	DESCRIPCIÓN	DERECHOS CANCELADOS				TOTAL DERECHOS CANCELADOS	RECAUDACION	PENDIENTES DE COBRO A 31 DE DICIEMBRE
		COBROS EN ESPECIE	INSOLVENCIAS	PRESCRIPCIONES	OTRAS CAUSAS			
11200	De naturaleza urbana	0,00	0,00	0,00	0,00	56.070,85	513.523,39	
11201	De naturaleza rústica	0,00	0,00	0,00	0,00	3.266,73	8.635,63	
11300	Impuesto vehículos de tracción mecánica	0,00	0,00	0,00	0,00	1.892,64	30.973,20	
11400	Impuesto incremento valor terreno: natural, urban	0,00	0,00	0,00	0,00	0,00	73.878,52	
13000	Impuesto sobre actividades empresariales	0,00	0,00	0,00	0,00	0,00	26.219,91	
28200	Impuesto sobre construcciones, instal. y obras	0,00	0,00	0,00	0,00	328,44	558,517,65	
31003	Servicios generales	0,00	0,00	0,00	0,00	18,03	1.593,23	
31005	Servicios generales	0,00	0,00	0,00	0,00	0,00	13.630,92	
31006	Servicios generales	0,00	0,00	0,00	0,00	0,00	675,07	
31009	Servicios generales	0,00	0,00	0,00	0,00	0,00	65.124,53	
31105	Sobre actividades económicas	0,00	0,00	0,00	0,00	8,22	10.235,50	
31106	Sobre actividades económicas	0,00	0,00	0,00	0,00	0,00	210,13	
31108	Sobre actividades económicas	0,00	0,00	0,00	0,00	126,22	6.255,48	
34003	Servicios de carácter gen. el	0,00	0,00	0,00	0,00	0,00	327,25	
39100	Militar	0,00	0,00	0,00	0,00	191,77	66.445,43	
39900	Otros ingresos diversos	0,00	0,00	0,00	0,00	0,00	317,81	
42001	Otras aportaciones de la Administración del Estado	0,00	0,00	0,00	0,00	0,00	0,02	
42400	De Empresas Públicas y otros ente: Públicos	0,00	0,00	0,00	0,00	0,00	44.193,12	
42401	De Empresas Públicas y otros ente: Públicos	0,00	0,00	0,00	0,00	0,00	158.280,44	
45501	Aportación J. A.	0,00	0,00	0,00	0,00	0,00	20.663,20	
45518	Junta de Andalucía. Consejería de empleo SAE	0,00	0,00	0,00	0,00	0,00	183,00	
46201	De Diputación	0,00	0,00	0,00	0,00	0,00	2.404,05	
55000	Concesión administrativas municipales	0,00	0,00	0,00	0,00	0,00	45.886,51	
72003	De la Administración General del Estado (F. Coheren)	0,00	0,00	0,00	0,00	0,00	56.021,00	
75500	De la Junta de Andalucía	0,00	0,00	0,00	0,00	0,00	10.635,38	
76103	De la Diputación Provincial de Málaga	0,00	0,00	0,00	0,00	0,00	5.301,82	
<b>TOTAL AÑO:</b>		<b>0,00</b>	<b>0,00</b>	<b>0,00</b>	<b>0,00</b>	<b>62.002,90</b>	<b>1.518.093,79</b>	

EJERCICIO 2006

APLICACION PRESUPUESTARIA	DESCRIPCION	DERECHOS CANCELADOS				TOTAL DERECHOS CANCELADOS	RECAUDACION	PENDIENTES DE COBRO A 31 DE DICIEMBRE
		COBROS EN ESPECIE	INSOLVENCIAS	PRESCRIPCIONES	OTRAS CAUSAS			
11200	De naturaleza urbana	0,00	0,00	0,00	0,00	52.539,05	285.343,52	
11201	De naturaleza rústica	0,00	0,00	0,00	0,00	3.406,88	7.814,51	
11300	Impuesto vehículos de tracción mecánica	0,00	0,00	0,00	0,00	3.179,17	118.921,73	
11400	Impuesto incremento valor terrenos urban	0,00	0,00	0,00	0,00	5.760,02	32.176,07	
13000	Impuesto sobre actividades empresariales	0,00	0,00	0,00	0,00	0,00	244.482,60	
28200	Impuesto sobre construcciones, instal. y obras	0,00	0,00	0,00	0,00	0,00	51.148,42	
31003	Servicio generales	0,00	0,00	0,00	0,00	12,00	4.230,50	
31005	Servicio generales	0,00	0,00	0,00	0,00	0,00	11.559,10	
31006	Servicio generales	0,00	0,00	0,00	0,00	0,00	2.913,68	
31009	Servicio generales	0,00	0,00	0,00	0,00	0,00	1.788,46	
31105	Sobre actividades económicas	0,00	0,00	0,00	0,00	57,53	9.740,87	
31106	Sobre actividades económicas	0,00	0,00	0,00	0,00	0,00	705,87	
31108	Sobre actividades económicas	0,00	0,00	0,00	0,00	297,03	2.031,97	
34003	Servicio de carácter general	0,00	0,00	0,00	0,00	0,00	156,00	
39100	Multas	0,00	0,00	0,00	0,00	895,41	20.289,24	
39900	Otros ingresos diversos	0,00	0,00	0,00	0,00	0,00	1.664,76	
42001	Otras aportaciones de la Administración del Estado	0,00	0,00	0,00	0,00	0,00	35,48	
45501	Aportación J. A.	0,00	0,00	0,00	0,00	0,00	9.000,00	
45518	Junta de Andalucía. Consejería de empleo S.A.E	0,00	0,00	0,00	0,00	0,00	35.879,12	
55000	Concesion administrativos municipales	0,00	0,00	0,00	0,00	0,00	97.554,80	
75500	De la Junta de Andalucía	0,00	0,00	0,00	0,00	0,00	100,00	
75516	De la Junta de Andalucía	0,00	0,00	0,00	0,00	0,00	95.730,00	
<b>TOTAL AÑO:</b>		<b>0,00</b>	<b>0,00</b>	<b>0,00</b>	<b>0,00</b>	<b>65.947,09</b>	<b>1.101.096,70</b>	



EJERCICIO 2007

APLICACION PRESUPUESTARIA	DESCRIPCION	DERECHOS CANCELADOS				TOTAL DERECHOS CANCELADOS	RECAUDACION	PENDIENTES DE COBRO A 31 DE DICIEMBRE
		COBROS EN ESPECIE	INSOLVENCIAS	PRESCRIPCIONES	OTRAS CAUSAS			
11200	De naturaleza urbana	0,00	0,00	0,00	0,00	54.405,66	443.922,24	
11201	De naturaleza rústica	0,00	0,00	0,00	0,00	7.150,98	9.344,04	
11300	Impuesto vehículos de tracción mecánica	0,00	0,00	0,00	0,00	5.153,13	55.520,82	
11400	Impuesto incremento valor terreno: natural, urban	0,00	0,00	0,00	0,00	685,26	177.383,44	
15000	Impuesto sobre actividades empresariales	0,00	0,00	0,00	0,00	0,00	57.815,76	
28200	Impuesto sobre construcciones, instal. y obras	0,00	0,00	0,00	0,00	12.884,53	891.622,15	
31003	Servicios generales	0,00	0,00	0,00	0,00	103,12	4.690,37	
31005	Servicios generales	0,00	0,00	0,00	0,00	0,00	22.949,02	
31006	Servicios generales	0,00	0,00	0,00	0,00	90,38	0,00	
31009	Servicios generales	0,00	0,00	0,00	0,00	0,00	146.433,25	
31105	Sobre actividades económicas	0,00	0,00	0,00	0,00	238,01	16.637,51	
31106	Sobre actividades económicas	0,00	0,00	0,00	0,00	0,00	1.293,23	
34003	Servicios de carácter general	0,00	0,00	0,00	0,00	0,00	102,69	
39100	Multas	0,00	0,00	0,00	0,00	17.126,23	334.272,00	
39900	Otros ingresos diversos	0,00	0,00	0,00	0,00	0,00	614,63	
39902	Otros ingresos por sancion penalidad: Urbaner	0,00	0,00	0,00	0,00	0,00	6.010,12	
42001	Otros aportaciones de la Administración del Estado	0,00	0,00	0,00	0,00	0,00	35,49	
45501	Aportación J. A.	0,00	0,00	0,00	0,00	0,00	123.509,95	
45518	Junta de Andalucía. Consejería de empleo SAE	0,00	0,00	0,00	0,00	0,00	77.683,87	
46201	De Diputación	0,00	0,00	0,00	0,00	0,00	1.850,00	
55000	Concesion administrativas municipales	0,00	0,00	0,00	0,00	641,54	0,00	
75500	De la Junta de Andalucía	0,00	0,00	0,00	0,00	41.337,14	87.908,81	
75517	De la Junta de Andalucía	0,00	0,00	0,00	0,00	0,00	40.836,35	
76100	De la Diputación Provincial de Málaga	0,00	0,00	0,00	0,00	0,00	177,79	
76106	De la Diputación Provincial de Málaga	0,00	0,00	0,00	0,00	0,00	1.467,12	
<b>TOTAL AÑO:</b>		<b>0,00</b>	<b>0,00</b>	<b>0,00</b>	<b>0,00</b>	<b>139.836,18</b>	<b>2.502.080,65</b>	

**2008**

EJERCICIO	APLICACION PRESUPUESTARIA	DESCRIPCION	DERECHOS CANCELADOS				TOTAL DERECHOS CANCELADOS	RECAUDACION	PENDIENTES DE COBRO A 31 DE DICIEMBRE
			COBROS EN ESPECIE	INSOLVENCIAS	PRESCRIPCIONES	OTRAS CAUSAS			
11200		De naturaleza urbana	0,00	0,00	0,00	0,00	13.333,34	415.564,71	
11201		De naturaleza rústica	0,00	0,00	0,00	0,00	2.581,31	298.997,78	
11300		Impuesto vehículos de tracción mecánica	0,00	0,00	0,00	0,00	10.102,26	104.485,40	
11400		Impuesto incremento valor terrenos natural urban	0,00	0,00	0,00	0,00	12.055,09	299.948,96	
13000		Impuestos sobre actividades empresariales	0,00	0,00	0,00	0,00	10.455,00	67.790,13	
28200		Impuesto sobre construcciones, instal. y obras	0,00	0,00	0,00	0,00	83.577,30	569.081,20	
31003		Servicios generales	0,00	0,00	0,00	0,00	236,23	4.051,29	
31005		Servicios generales	0,00	0,00	0,00	0,00	546,45	0,00	
31006		Servicios generales	0,00	0,00	0,00	0,00	917,75	0,00	
31105		Sobre actividades económicas	0,00	0,00	0,00	0,00	573,35	15.333,48	
31106		Sobre actividades económicas	0,00	0,00	0,00	0,00	0,00	623,63	
31108		Sobre actividades económicas	0,00	0,00	0,00	0,00	101,22	998,16	
34003		Servicio de carácter general	0,00	0,00	0,00	0,00	0,00	614,31	
39100		Multas	0,00	0,00	0,00	0,00	16.786,28	260.093,18	
39900		Otros ingresos diversos	0,00	0,00	0,00	0,00	0,00	56,40	
42001		Otros aportaciones de la Administración del Estado	0,00	0,00	0,00	0,00	0,00	2.081,42	
45501		Aportación J. A.	0,00	0,00	0,00	0,00	0,00	6.998,98	
45524		Tr. Junta Atención Temporal	0,00	0,00	0,00	0,00	0,00	5.335,44	
55000		Concesion administrativas municipales	0,00	0,00	0,00	0,00	0,00	20.057,76	
55001		Concesion administrativas terreno: para Feras	0,00	0,00	0,00	0,00	0,00	89.000,00	
72100		Del INEM	0,00	0,00	0,00	0,00	0,00	17.513,72	
75400		De la Agencia Andaluza de la Energía	0,00	0,00	0,00	0,00	0,00	15.849,27	
75515		De la Junta de Andalucía	0,00	0,00	0,00	0,00	0,00	3.097,24	
76101		De la Diputación Provincial de Málaga	0,00	0,00	0,00	0,00	0,00	27.136,14	
83000		Resumen pre-ramos a corto plazo al personal	0,00	0,00	0,00	0,00	0,00	760,16	
<b>TOTAL AÑO:</b>			<b>0,00</b>	<b>0,00</b>	<b>0,00</b>	<b>0,00</b>	<b>151.113,58</b>	<b>2.023.388,76</b>	



EJERCICIO 2009		DESCRIPCION	DERECHOS CANCELADOS				TOTAL DERECHOS CANCELADOS	RECAUDACION	PENDIENTES DE COBRO A 31 DE DICIEMBRE
APLICACION PRESUPUEST AREA	COBROS EN ESPECIE		INSOLVENCIAS	PRESCRIPCIONES	OTRAS CAUSAS				
75501		De la Junta de Andalucía	0,00	0,00	0,00	0,00	86.410,38	19.533,53	
75502		De la Junta de Andalucía	0,00	0,00	0,00	0,00	306.868,20	123.450,79	
75504		De la Junta de Andalucía	0,00	0,00	0,00	0,00	0,00	9.000,00	
75513		De la Junta de Andalucía	0,00	0,00	0,00	0,00	0,00	0,00	
75515		De la Junta de Andalucía	0,00	0,00	0,00	0,00	11.176,89	0,00	
75523		De la Junta de Andalucía	0,00	0,00	0,00	0,00	1.111,00	33.521,27	
75526		De la Junta de Andalucía	0,00	0,00	0,00	0,00	0,00	3.750,00	
75527		De la Junta de Andalucía	0,00	0,00	0,00	0,00	7.125,00	0,00	
76101		De la Diputación Provincial de Málaga	0,00	0,00	0,00	0,00	186.073,34	7.753,06	
76102		De la Diputación Provincial de Málaga	0,00	0,00	0,00	0,00	49.250,51	397,29	
76103		De la Diputación Provincial de Málaga	0,00	0,00	0,00	0,00	0,00	87,29	
76107		De la Diputación Provincial de Málaga	0,00	0,00	0,00	0,00	0,00	0,01	
78000		De particular	0,00	0,00	0,00	0,00	0,00	79.763,66	
		<b>TOTAL AÑO:</b>	<b>0,00</b>	<b>0,00</b>	<b>0,00</b>	<b>0,00</b>	<b>956.645,27</b>	<b>6.369.632,56</b>	

EJERCICIO 2010

APLICACION PRESUPUESTARIA	DESCRIPCION	DERECHOS CANCELADOS				TOTAL DERECHOS CANCELADOS	RECAUDACION	PENDIENTES DE COBRO A 31 DE DICIEMBRE
		COBROS EN ESPECIE	INSOLVENCIAS	PRESCRIPCIONES	OTRAS CAUSAS			
11200	De naturaleza urbana	0.00	0.00	0.00	0.00	349,620.86	451,546.25	
11201	De naturaleza rústica	0.00	0.00	0.00	0.00	5,749.84	695,643.05	
11300	Impuesto vehicular; de nomenclatura	0.00	0.00	0.00	0.00	42,176.08	268,329.42	
11400	Impuesto ; incremento valor terreno; rural; urban	0.00	0.00	0.00	0.00	41,305.00	758,759.03	
13000	Impuesto; sobre actividades empresariales;	0.00	0.00	0.00	0.00	4,103.41	107,643.08	
28200	Impuesto sobre construcciones, instal. y obras	0.00	0.00	0.00	0.00	18,890.80	427,868.60	
31003	Servicios generales;	0.00	0.00	0.00	0.00	581.30	3,435.64	
31006	Servicios generales;	0.00	0.00	0.00	0.00	277.40	10,724.87	
31100	Sobre actividades económicas	0.00	0.00	0.00	0.00	117.22	307.85	
31105	Sobre actividades económicas	0.00	0.00	0.00	0.00	10,432.29	30,945.94	
31106	Sobre actividades económicas	0.00	0.00	0.00	0.00	225.82	1,381.63	
31108	Sobre actividades económicas	0.00	0.00	0.00	0.00	4,382.96	6,247.08	
39100	Multas;	0.00	0.00	0.00	0.00	127,56.01	92,225.40	
39110	Multas por infracciones tributarias.	0.00	0.00	0.00	0.00	1,993.21	2,879.66	
39120	Multas por infracciones de ordenanza circulación	0.00	0.00	0.00	0.00	48,874.50	175,981.58	
39190	Otros multas y sanciones	0.00	0.00	0.00	0.00	0.00	53,500.00	
39902	Otros ingresos por sanciones penales; Urbanas	0.00	0.00	0.00	0.00	0.00	14,196,065.18	
39903	Aleances;	0.00	0.00	0.00	0.00	239,025.42	0.00	
42000	Aportacion Min. Asuntos Soc. Conv. Serv. Soc. Cou.	0.00	0.00	0.00	0.00	0.00	88,236.00	
42001	Otras aportaciones de la Administración del Estado	0.00	0.00	0.00	0.00	0.00	6,523.32	
42009	Transf. Ministerio de Administraciones Públicas;	0.00	0.00	0.00	0.00	104,726.40	65,162.93	
45508	Aportacion J.A.	0.00	0.00	0.00	0.00	2,479.26	0.00	
45541	Aportacion J.A. Consumo	0.00	0.00	0.00	0.00	4,106.59	0.00	
45542	Aportacion J.A. Consumo	0.00	0.00	0.00	0.00	6,170.60	0.00	
45546	Subvencion J.A.	0.00	0.00	0.00	0.00	1,691.37	613.34	

EJERCICIO 2010

APLICACION PRESUPUESTARIA	DESCRIPCION	DERECHOS CANCELADOS				TOTAL DERECHOS CANCELADOS	RECAUDACION	PENDIENTES DE COBRO A 31 DE DICIEMBRE
		COBROS EN ESPECIE	INSOLVENCIAS	PRESCRIPCIONES	OTRAS CAUSAS			
45554	Subvencion J.A.	0,00	0,00	0,00	0,00	7.200,00	0,00	
45555	Subvencion J.A.	0,00	0,00	0,00	0,00	1.800,00	0,00	
45556	Subvencion J.A.	0,00	0,00	0,00	0,00	3.426,20	0,00	
46202	De Diputacion.	0,00	0,00	0,00	0,00	3.712,07	6.080,50	
46206	De Diputacion. Area de Desarrollo y Promocion Ter	0,00	0,00	0,00	0,00	1.250,00	0,00	
48004	Aportaciones para Alimentado Feria	0,00	0,00	0,00	0,00	522,75	781,44	
51400	A Empresas y otros. Emes. locales	0,00	0,00	0,00	0,00	0,00	2.144,74	
55000	Concesion administrativas municipales.	0,00	0,00	0,00	0,00	2.351,51	21.482,18	
72001	De la Admon. General del Estado	0,00	0,00	0,00	0,00	0,00	1.428.658,00	
72004	De la Admon. General del Estado	0,00	0,00	0,00	0,00	152.804,75	106.943,33	
75502	De la Junta de Andalucía	0,00	0,00	0,00	0,00	0,00	224.619,56	
75504	De la Junta de Andalucía	0,00	0,00	0,00	0,00	0,00	83.700,00	
75507	De la Junta de Andalucía	0,00	0,00	0,00	0,00	646.469,17	55.062,00	
75522	De la Junta de Andalucía	0,00	0,00	0,00	0,00	59.655,50	24.784,50	
75530	De la Junta de Andalucía	0,00	0,00	0,00	0,00	0,00	131.820,58	
75531	De la Junta de Andalucía	0,00	0,00	0,00	0,00	43.512,00	10.688,00	
75534	De la Junta de Andalucía	0,00	0,00	0,00	0,00	0,00	37.500,00	
75535	De la Junta de Andalucía	0,00	0,00	0,00	0,00	0,00	25.750,00	
75536	De la Junta de Andalucía	0,00	0,00	0,00	0,00	36.223,44	12.074,47	
76101	De la Diputacion Provincial de Malaga	0,00	0,00	0,00	0,00	0,00	550,00	
76104	De la Diputacion Provincial de Malaga	0,00	0,00	0,00	0,00	120.061,40	0,00	
76105	De la Diputacion Provincial de Malaga	0,00	0,00	0,00	0,00	0,00	60.000,00	
76108	De la Diputacion Provincial de Malaga	0,00	0,00	0,00	0,00	0,00	35.000,00	
76110	De la Diputacion Provincial de Malaga	0,00	0,00	0,00	0,00	0,00	0,81	
78015	Convenio Cochera. Plaza Mar	0,00	0,00	0,00	0,00	0,00	216.081,57	
83000	Reaurogo prestaciones a corto plazo al personal	0,00	0,00	0,00	0,00	125,00	0,00	
83001	Autopagos a Personal Laboral	0,00	0,00	0,00	0,00	825,32	0,00	
91703	A medio y largo plazo	0,00	0,00	0,00	0,00	0,00	1.855.081,63	
<b>TOTAL AÑO:</b>		<b>0,00</b>	<b>0,00</b>	<b>0,00</b>	<b>0,00</b>	<b>1.979.402,75</b>	<b>21.748.674,96</b>	

**EJERCICIO 2011**


EJERCICIO	APLICACION PRESUPUESTARIA	DESCRIPCION	DERECHOS CANCELADOS				TOTAL DERECHOS CANCELADOS	RECAUDACION	PENDIENTES DE COBRO A 31 DE DICIEMBRE
			COBROS EN ESPECIE	INSOLVENCIAS	PRESCRIPCIONES	OTRAS CAUSAS			
11200		De naturaleza urbana	0.00	0.00	0.00	0.00	1374376.68	1199487.13	
11201		De naturaleza rústica	0.00	0.00	0.00	0.00	27042.26	740191.96	
11300		Impuesto vehiculos de traccion mecanica	0.00	0.00	0.00	0.00	207991.33	434191.43	
11400		Impuesto incremento valor terrenos natural urban	0.00	0.00	0.00	0.00	415273.34	624410.19	
13000		Impuestos sobre actividades empresariales	0.00	0.00	0.00	0.00	24820.77	91670.89	
28200		Impuesto sobre construcciones, instal. y obras	0.00	0.00	0.00	0.00	276887.65	900160.69	
31003		Servicios generales	0.00	0.00	0.00	0.00	2268.31	3964.59	
31006		Servicios generales	0.00	0.00	0.00	0.00	4717.94	13231.97	
31100		Sobre actividades economicas	0.00	0.00	0.00	0.00	0.00	0.00	
31101		Sobre actividades economicas	0.00	0.00	0.00	0.00	19183.68	2940.48	
31105		Sobre actividades economicas	0.00	0.00	0.00	0.00	17811.25	22689.00	
31106		Sobre actividades economicas	0.00	0.00	0.00	0.00	1112.63	387.10	
31108		Sobre actividades economicas	0.00	0.00	0.00	0.00	620131.15	249423.00	
31110		Sobre actividades economicas	0.00	0.00	0.00	0.00	5615.61	276519.88	
39100		Multas	0.00	0.00	0.00	0.00	14275.38	66402.98	
39110		Multas por infracciones tributarias	0.00	0.00	0.00	0.00	4039.46	11499.77	
39120		Multas por infracciones de ordenanza circulacion	0.00	0.00	0.00	0.00	184293.87	627180.49	
39190		Otras multas y sanciones	0.00	0.00	0.00	0.00	900.00	39600.00	
39300		Interes de demora	0.00	0.00	0.00	0.00	32.74	118.47	
39900		Otros ingresos diversos	0.00	0.00	0.00	0.00	0.00	2163.96	
39910		Otros ingresos	0.00	0.00	0.00	0.00	0.00	11522.80	
42001		Otras aportaciones de la Administracion del Estado	0.00	0.00	0.00	0.00	283.58	992.53	
45507		Aportacion J.A.	0.00	0.00	0.00	0.00	2845.97	0.00	
45508		Aportacion J.A.	0.00	0.00	0.00	0.00	1500.00	7500.00	
45509		Aportacion J.A.	0.00	0.00	0.00	0.00	12050.00	0.00	

2011

EJERCICIO

APLICACION PRESUPUESTARIA	DESCRIPCION	DERECHOS CANCELADOS				TOTAL DERECHOS CANCELADOS	RECAUDACION	PENDIENTES DE COBRO A 31 DE DICIEMBRE
		COBROS EN ESPECIE	INSOLVENCIAS	PRESCRIPCIONES	OTRAS CAUSAS			
45510	Aportacion J.A.	0,00	0,00	0,00	0,00	18.499,00	0,00	
45518	Junta de Andalucía. Consejería de empleo SAE	0,00	0,00	0,00	0,00	162.917,39	0,00	
45522	Ti. Junta Centro Inform. Mujeres	0,00	0,00	0,00	0,00	49.173,33	0,00	
45523	Ti. Junta Ciudadad: ante la droga	0,00	0,00	0,00	0,00	21.030,36	0,00	
45524	Ti. Junta Atencion Temporal	0,00	0,00	0,00	0,00	32.740,20	0,00	
45525	Ti. Junta Tratamiento Familiar	0,00	0,00	0,00	0,00	5.399,89	0,00	
45527	Ti. Junta Intervencion Zonas Transformacion	0,00	0,00	0,00	0,00	40.000,00	0,00	
45529	Aportacion J.A.	0,00	0,00	0,00	0,00	0,00	2.635,00	
45538	Subvencion "Ayuda: Encuentro Familiar"	0,00	0,00	0,00	0,00	11.619,58	0,00	
45539	Aportacion J.A.	0,00	0,00	0,00	0,00	5.336,61	1.845,54	
46200	De Diputación. Bienestar Social	0,00	0,00	0,00	0,00	42.000,00	0,00	
46201	De Diputación	0,00	0,00	0,00	0,00	0,00	1.493,88	
46205	De Diputación	0,00	0,00	0,00	0,00	28.604,00	11.481,55	
48004	Aportaciones para Alumbrado Faria	0,00	0,00	0,00	0,00	3.208,29	6.912,05	
51400	A. Empresas y otro. Entes locales	0,00	0,00	0,00	0,00	2.785,14	1.674,17	
55000	Concesion administrativa: municipales	0,00	0,00	0,00	0,00	121.311,43	67.570,51	
72001	De la Admon. General del Estado	0,00	0,00	0,00	0,00	0,00	1.457.181,00	
72005	De la Admon. General del Estado	0,00	0,00	0,00	0,00	138.875,12	5,87	
72102	Dal INEM	0,00	0,00	0,00	0,00	208.645,95	0,00	
75504	De la Junta de Andalucía	0,00	0,00	0,00	0,00	0,00	167.400,00	
75511	De la Junta de Andalucía	0,00	0,00	0,00	0,00	0,00	400.000,00	
75531	De la Junta de Andalucía	0,00	0,00	0,00	0,00	0,00	1.093.074,79	
75532	De la Junta de Andalucía	0,00	0,00	0,00	0,00	0,00	57.750,00	
75537	De la Administración General de la Com. Autónoma	0,00	0,00	0,00	0,00	0,00	425.994,43	
75538	De la Administración General de la Com. Autónoma	0,00	0,00	0,00	0,00	34.686,10	215.313,90	
75540	De la Administración General de la Com. Autónoma	0,00	0,00	0,00	0,00	0,00	5.000,00	
76101	De la Diputación Provincial de Málaga	0,00	0,00	0,00	0,00	125.860,00	3.357,60	
76102	De la Diputación Provincial de Málaga	0,00	0,00	0,00	0,00	0,00	88.400,40	
83000	Resgate presuntivo a corto plazo al personal	0,00	0,00	0,00	0,00	7.612,74	0,00	
83001	Autosup. a Personal Laboral	0,00	0,00	0,00	0,00	5.107,92	0,00	
	<b>TOTAL AÑO:</b>	<b>0,00</b>	<b>0,00</b>	<b>0,00</b>	<b>0,00</b>	<b>4.283.164,65</b>	<b>9.333.331,98</b>	
	<b>TOTAL</b>	<b>0,00</b>	<b>0,00</b>	<b>0,00</b>	<b>0,00</b>	<b>9.397.060,97</b>	<b>73.590.739,72</b>	





20.2. C) Variación de resultados presupuestarios de ejercicios anteriores

20. 2. C. Ejercicios cerrados. Variación de resultados presupuestarios de ejercicios anteriores. (MEM202C\_04)

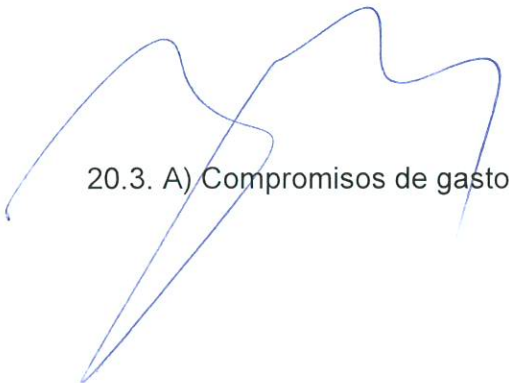
## EJERCICIOS CERRADOS

### Variación de resultados presupuestarios de ejercicios anteriores.

	Total Variación Derechos	Total Variación Obligaciones	Variación de resultados presupuestarios de ejercicios anteriores.
- a) Operaciones corrientes	-2.832.084,35	-2.137,01	-2.829.947,34
- b) Otras operaciones no financieras	-52.401,25	0,00	-52.401,25
- Operaciones no financieras (a+b)	-2.884.485,60	-2.137,01	-2.882.348,59
- Activos financieros	0,00	0,00	0,00
- Pasivos Financieros	0,00	0,00	0,00
<b>TOTAL .....</b>	<b>-2.884.485,60</b>	<b>-2.137,01</b>	<b>-2.882.348,59</b>



20.3 Ejercicios posteriores



20.3. A) Compromisos de gasto con cargo a presupuestos de ejercicios posteriores

20. 3. Ejercicios posteriores

20. 3. A. Compromisos de gasto con cargo a presupuestos de ejercicios posteriores. (MEM203A\_04)

**EJERCICIOS POSTERIORES**

**COMPROMISOS DE GASTO CON CARGO A PRESUPUESTOS DE EJERCICIOS POSTERIORES**

APLICACION PRESUPUESTARIA	DESCRIPCION	COMPROMISOS DE GASTOS ADQUIRIDOS CON CARGO AL PRESUPUESTO DEL EJERCICIO			
		AÑO 2013	AÑO 2014	AÑO 2015	AÑO 2016 AÑOS SUCESESIVOS
TOTAL					



20.3. B) Compromisos de ingreso con cargo a presupuestos de ejercicios posteriores

20. 3. B. Compromisos de ingreso con cargo a presupuestos de ejercicios posteriores. (MEM203B\_04)

**EJERCICIOS POSTERIORES**

**COMPROMISOS DE INGRESO CON CARGO A PRESUPUESTOS DE EJERCICIOS POSTERIORES**

APLICACIÓN PRESUPUESTARIA	Descripción	COMPROMISOS DE INGRESO CONCERTADOS IMPUTABLES AL EJERCICIO				
		AÑO 2012	AÑO 2013	AÑO 2014	AÑO 2015	Años Sucesivos
<b>Total Gen.:</b>						



20.4 Gastos con financiación afectada



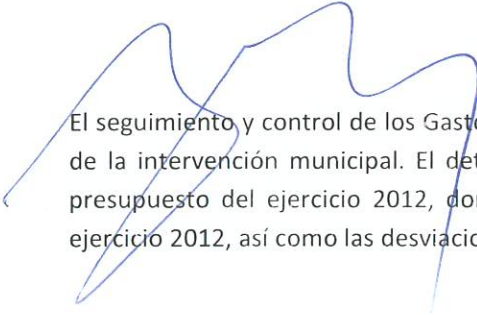


20. 4. Gastos con financiación afectada.

20. 4. 1. Desviaciones de financiación. MEM2041\_04

20. 4. 2. Desviaciones de financiación. MEM2042\_04

20. 4. 3. Gastos con financiación afectada. Información de cada unidad de gasto. MEM2043\_04



El seguimiento y control de los Gastos con financiación afectada se lleva a través del registro auxiliar de la intervención municipal. El detalle de dichos proyectos de gasto consta en la liquidación del presupuesto del ejercicio 2012, donde se recogen las desviaciones de financiación imputables al ejercicio 2012, así como las desviaciones de financiación acumuladas a 31 de diciembre de 2012.

Proyecto de gasto	Desviaciones de financiación imputables al ejercicio 2012 y Desviaciones de financiación acumuladas											
	Previsiones total Proyecto			Gastos			Ingresos			Desviación		
	Agente	Total	Aplicación	Oblig. Rec. 2012	Oblig. Rec. Acord.	Agente	Aplicación	Der. Rec. 2012	Der. Rec. Acord.	Coef. Financ.	Desv. 2012	Desv. Acch.
Liquidación excedentes en obras municipales	Ayuntamiento	46.108,21	000001 921.60904	0,00	45.055,75	Ayuntamiento	917.01/2009	0,00	46.108,21	100,00%	0,00	1.052,46
	Total	46.108,21	Total	0,00	45.055,75	Total	Total	0,00	46.108,21	100,00%	0,00	1.052,46
Liquidación excedentes en obras municipales (2007)	Ayuntamiento	550.000,00	000001 921.60902	0,00	519.916,69	Ayuntamiento	917.01/2007	0,00	550.000,00	100,00%	0,00	30.083,31
	Total	550.000,00	Total	0,00	519.916,69	Total	Total	0,00	550.000,00	100,00%	0,00	30.083,31
Planes Provinciales Obras y Servicios	Ayuntamiento	355.991,80	060102.150.61924	0,00	368.645,12	Ayuntamiento	917.01/2010	0,00	355.991,80	49,27%	-181.523,26	56.947,15
	Diputación	355.991,80	10.047.69	0,00	606.978,14	Diputación	761.09/2010	0,00	355.991,80	49,27%	-107.858,26	56.947,15
	Cte	10.047,69	533,86	0,00	0,00	Diputación	761.01/2011	0,00	139.217,60	0,00%	0,00	0,00
	Total	722.565,15	Total	0,00	606.978,14	Total	Total	0,00	73.765,00	98,54%	-289.481,52	113.894,30
Planes Provinciales Obras y Servicios	Ayuntamiento	483,80	060102.150.61924	0,00	483,80	Ayuntamiento	913.01/2012	0,00	483,80	100,00%	0,00	0,00
	Total	483,80	Total	0,00	483,80	Total	Total	0,00	483,80	100,00%	0,00	0,00
Accionamiento y mejora vías públicas e infraestructura	Ayuntamiento	164.904,51	060102.155.61927	86,34	164.904,51	Ayuntamiento	917.01/2008	0,00	164.904,51	100,00%	-86,34	0,00
	Total	164.904,51	Total	86,34	164.904,51	Total	Total	0,00	164.904,51	100,00%	-86,34	0,00
Planes Provinciales Obras y Servicios 2010	Ayuntamiento	193.826,40	060102.151.61941	51.345,70	51.345,70	Ayuntamiento	917.01/2010	0,00	147.329,31	55,38%	-28.424,76	165.401,64
	Cte	6.296,26	0,00	0,00	0,00	Ayuntamiento	917.01/2009	0,00	46.457,09	42,84%	128.002,41	128.002,41
	Diputación	150.000,00	0,00	0,00	0,00	Diputación	761.14/2012	70.000,00	70.000,00	0,00%	0,00	0,00
	Total	350.122,66	Total	51.345,70	51.345,70	Total	Total	156.000,00	343.826,40	98,20%	99.577,65	283.404,05
Constitución Centro Prestación Servicios de Empleo	Ayuntamiento	193.826,40	060102.155.61942	266.821,20	266.821,20	Ayuntamiento	917.01/2009	0,00	193.826,40	50,00%	-133.410,60	60.415,80
	Diputación	193.826,40	0,00	0,00	0,00	Diputación	761.16/2012	142.322,40	142.322,40	50,00%	-72.994,30	60.415,80
	Total	387.652,80	Total	266.821,20	266.821,20	Total	Total	142.322,40	336.152,80	100,00%	-206.405,40	120.831,60
	Junta Andalucía	1.526.214,45	120101.241.62200	276.559,51	472.136,50	Junta Andalucía	755.31/2011	0,00	1.526.214,45	100,00%	-276.559,51	1.054.077,95
	Total	1.526.214,45	Total	276.559,51	472.136,50	Total	Total	0,00	1.526.214,45	100,00%	-276.559,51	1.054.077,95
Actuaciones de mejora en los edificios municipales	Ayuntamiento	119.500,00	060102.151.62201	140.124,74	140.124,74	Ayuntamiento	917.01/2006	0,00	9.000,00	71,77%	-100.570,01	18.929,59
	Ayuntamiento Cte	47.000,00	0,00	0,00	0,00	Ayuntamiento	917.01/2006	0,00	110.500,00	0,00%	0,00	0,00
	Total	166.500,00	Total	140.124,74	140.124,74	Total	Total	0,00	119.500,00	71,77%	-100.570,01	18.929,59
	Ayuntamiento	1.200.000,00	060102.333.62201	261.928,65	2.316.801,68	Ayuntamiento	917.01/2010	0,00	600.000,00	49,15%	-128.744,59	60.250,02
Junta Andalucía	1.200.000,00	0,00	0,00	0,00	Junta Andalucía	755.02/2009	0,00	600.000,00	49,15%	-128.744,59	60.250,02	
Cte	41.379,31	0,00	0,00	0,00	Junta Andalucía	755.02/2010	0,00	600.000,00	0,00%	0,00	0,00	
	Total	2.441.379,31	Total	261.928,65	2.316.801,68	Total	Total	0,00	2.400.000,00	98,31%	-257.489,18	120.500,04
INSTALACIONES DEPORTIVAS	Ayuntamiento	88.500,00	060102.342.62201	6.022,96	166.938,09	Ayuntamiento	917.01/2009	0,00	88.500,00	46,12%	-2.777,55	11.514,79
	JUNTA de cte	42.531,27	0,00	0,00	0,00	Junta Andalucía	755.36/2009	0,00	15.000,00	7,62%	-470,77	1.951,66
	Total	131.031,27	Total	6.022,96	166.938,09	Total	Total	0,00	103.500,00	53,93%	-3.248,32	13.466,45
	Ayuntamiento	187.268,80	060101.151.62205	28.497,00	106.618,10	Ayuntamiento	917.01/2006	0,00	187.268,80	100,00%	-28.497,00	78.650,70
	Total	187.268,80	Total	28.497,00	106.618,10	Total	Total	0,00	187.268,80	100,00%	-28.497,00	78.650,70
Centro de Interpretación de la Aventura	Ayuntamiento	333.580,80	060201.333.62206	0,00	0,00	Ayuntamiento	917.01/2010	0,00	333.580,80	100,00%	0,00	333.580,80
	Total	333.580,80	Total	0,00	0,00	Total	Total	0,00	333.580,80	100,00%	0,00	333.580,80
Resumen	Ayuntamiento	480.000,00	150101.333.62207	438.719,00	438.719,00	Ayuntamiento	917.01/2006	0,00	480.000,00	97,52%	-427.841,67	52.159,33

Documento modificado por el sistema de validación de datos

Proyecto de gasto	Desviaciones de financiación imputables al ejercicio 2012 y Desviaciones de financiación acumuladas																
	Previsiones total Proyecto					Gastos					Ingresos					Observación	
	Agente	Total	Aplicación	Oblig. Rec. 2012	Oblig. Rec.Acda	Agente	Aplicación	Der. Rec. 2012	Der. Rec. 2012	Def. Rec. Acda.	Coef. Financ.	Desy 2012	Desv.Acda.				
Proyecto inmatriculación, equip. e instalación de vehículos para el Ayuntamiento	Total	12.203,39															
	Junta Andalucía	492.203,29	Total	438.719,00	438.719,00	Junta Andalucía	755.112/2009	0,00	0,00	490.000,00	0,00%	-427.841,67	52.158,33				
	Ayuntamiento	60.000,00	060102.342.62211	355.351,66	514.745,89	Ayuntamiento	917.01/2009	0,00	0,00	100.000,00	47,62%	-169.215,08	354.882,91				
	Ayuntamiento	600.000,00	060102.342.62211	355.351,66	514.745,89	Ayuntamiento	917.01/2010	0,00	0,00	600.000,00	4,76%	-16.921,51	35.488,29				
Adapt. piscinas y zonas dep. Fdo. Ruz-Hierro	Cte	600.000,00				Junta Andalucía	917.01/2010	0,00	0,00	700.000,00	47,62%	-169.215,08	454.882,91				
	Total	1.260.000,00	Total	355.351,66	514.745,89	Total	755.112/2011	0,00	0,00	400.000,00	100,00%	-355.351,66	745.254,11				
Piscina Cubierta en Torre del Mar	Ayuntamiento	2.076.350,05	110101.342.62219	1.566.407,80	1.648.032,24	AYUNT	917.01/2010	0,00	0,00	1.508.850,05	60,16%	-942.369,04	1.084.895,33				
	Junta Andalucía	1.375.000,00				Junta Andalucía	917.01/2009	0,00	0,00	811.505,57	39,84%	-624.648,76	718.432,48				
	Ayuntamiento	40.000,00	060102.151.62501	0,00	0,00	Ayuntamiento	917.01/2008	0,00	0,00	467.500,00							
	Total	3.451.350,05	Total	1.566.407,80	1.648.032,24	Total	755.08/2008	0,00	0,00	137.500,00							
Vehículos parque móvil	Ayuntamiento	24.000,00	070103.133.62402	0,00	28.045,26	Ayuntamiento	917.01/2009	0,00	0,00	24.000,00	100,00%	-1.566.407,80	1.803.317,81				
	comente	5.000,00				comente	917.01/2009	0,00	0,00	40.000,00	82,76%	0,00	790,13				
	Ayuntamiento	40.000,00	060102.151.62501	0,00	28.045,26	Ayuntamiento	917.01/2009	0,00	0,00	24.000,00	82,76%	0,00	790,13				
	Total	29.000,00	Total	0,00	28.045,26	Total	917.01/2009	0,00	0,00	40.000,00	42,01%	0,00	51,26				
Adquisición de mobiliario urbano	Ayuntamiento	34.779,24				Ayuntamiento	917.01/2009	0,00	0,00	40.000,00	42,01%	0,00	51,26				
	Ayuntamiento	20.434,30				Ayuntamiento	917.01/2009	0,00	0,00	40.000,00	42,01%	0,00	51,26				
	Total	95.213,54	Total	0,00	95.091,52	Total	917.01/2010	0,00	0,00	40.000,00	42,01%	0,00	51,26				
	Junta Andalucía	30.704,00	060101.231.62501	40.938,72	40.938,72	Junta Andalucía	755.41/2011	0,00	0,00	30.704,00	75,00%	-30.704,00	0,00				
Equipamiento Centro Servicios Sociales Comunitarios	Total	40.938,72	Total	40.938,72	40.938,72	Total	720.01/2009	0,00	0,00	4.118.938,56	75,00%	-30.704,00	0,00				
	MINISTERIO	10.008.110,00	120101.232.62700	451.875,44	3.443.157,70	MINISTERIO	720.01/2010	0,00	0,00	1.426.698,00	75,00%	954.197,14	4.261.074,51				
	AYUNT	4.289.189,00				MINISTERIO	720.01/2011	0,00	0,00	1.457.181,00							
	Total	14.297.299,00	Total	760.152,60	6.015.723,93	Total	917.01/2010	0,00	0,00	612.262,00	30,00%	-328.645,74	-502.723,48				
Promoción y social barrio de la Villa (Material e inmaterial)	Junta Andalucía	450.000,00	060201.232.76000	93.956,53	788.486,26	Junta Andalucía	755.04/2009	0,00	0,00	198.900,00	51,56%	-48.442,81	43.466,34				
	Ayuntamiento	422.790,75				Ayuntamiento	917.01/2009	0,00	0,00	422.790,75	48,44%	-45.513,72	40.838,15				
	Total	872.790,75	Total	93.956,53	788.486,26	Total	755.04/2011	0,00	0,00	167.400,00	100,00%	-93.956,53	84.304,49				
	Ayuntamiento	30.000,00	060201.232.76000	1.956,02	30.000,00	Ayuntamiento	917.02/2006	0,00	0,00	30.000,00	100,00%	-1.956,02	0,00				
Programa Infraestructura	Total	30.000,00	Total	1.956,02	30.000,00	Total	917.01/2010	0,00	0,00	30.000,00	100,00%	-1.956,02	0,00				
	Ayuntamiento	1.000.542,92	060102.151.61919	234.754,81	430.120,12	AYUNT	917.01/2009	0,00	0,00	356.557,50	81,09%	-190.361,44	651.760,78				
	Junta	216.061,57				Junta	917.01/2009	0,00	0,00	600.000,00	17,51%	-41.111,28	140.757,07				
	Cte	17.250,75				Cte	917.01/2010	0,00	0,00	216.061,57	96,60%	-231.472,71	792.517,86				
Remodelación Plaza Plazamar	Total	1.233.875,24	Total	234.754,81	430.120,12	Total	917.01/2010	0,00	0,00	198.879,26	100,00%	-26.629,71	9.766,10				
	Ayuntamiento	198.879,26	060102.151.61963	25.629,71	190.113,16	AYUNT	917.01/2010	0,00	0,00	198.879,26	100,00%	-26.629,71	9.766,10				
	Total	198.879,26	Total	25.629,71	190.113,16	Total	917	0,00	0,00	198.879,26	100,00%	-26.629,71	9.766,10				
	Ayuntamiento	12.000,00	060102.155.62300	25.238,71	25.238,71	Ayuntamiento	917	0,00	0,00	12.000,00	40,15%	-110.134,50	1.885,50				
Materiales Protección	Ayuntamiento	17.884,50				Ayuntamiento Cte	917.01/2009	0,00	0,00	12.000,00	40,15%	-110.134,50	1.885,50				
	Total	29.884,50	Total	25.238,71	25.238,71	Total	720.04/2009	0,00	0,00	302.326,01	94,32%	-83.595,19	173.611,58				
	FEESL	202.326,01	060102.231.62204	88.099,20	152.136,08	FEESL	917	0,00	0,00	114.780,36							
	Total	19.056,23				Total	917	0,00	0,00	114.780,36							

Proyecto de gasto	Desviaciones de financiación imprutables al ejercicio 2012 y Desviaciones de financiación acumuladas										DERIVACION						
	Previsiones total Proyecto					Gastos					Ingresos					Coef. Financ.	
	Agente	Total	Aplicación	Oblig. Rec. 2012	Oblig. Rec. Accl. 2012	Agente	Aplicación	Des. Rec. 2012	Der. Rec. Accl. 2012	Agente	Aplicación	Des. Rec. 2012	Der. Rec. Accl. 2012	Coef. Financ.	Desv. Accl. 2012		
TEMAS SOCIALES EN BENAJARAFE	Ayuntamiento	114.780,36		88.089,20	152.136,08						0,00	317.106,37	94,32%	-83.095,19	173.611,58		
	Total	336.202,60									0,00	183.281,94	85,40%	0,00	1.133,53		
	Ayuntamiento	153.261,94	060102.155.61970	0,00	188.835,91	Ayuntamiento	917.012/2009	0,00	163.261,94	85,40%	0,00	163.261,94	100,00%	-86,34	0,00		
CONDICIONAMIENTO Y MEJORA VIAS PÚBLICA E INFRAESTRUCTURA EN EL MUNICIPIO	Ayuntamiento	27.901,22		0,00	188.835,91						0,00	164.904,51	100,00%	-86,34	0,00		
	Total	191.163,16		86,34	164.904,51						0,00	164.904,51	100,00%	-86,34	0,00		
	Ayuntamiento	164.904,51	060102.155.61927	0,00	44.987,50	Ayuntamiento	917.012/2009	0,00	45.000,00	89,43%	0,00	45.000,00	100,00%	0,00	4.756,51		
Acondicionamiento y mejora vías públicas e infraestructura	Ayuntamiento	50.315,90		0,00	44.987,50						0,00	600.000,00	100,00%	0,00	600.000,00		
	Total	600.000,00	060102.151.61905	0,00	0,00						0,00	600.000,00	100,00%	0,00	600.000,00		
	Ayuntamiento	600.000,00	060102.151.61905	0,00	0,00						0,00	600.000,00	100,00%	0,00	600.000,00		
Plan Director Fortaleza	Ayuntamiento	192.500,00		0,00	384.523,80						0,00	115.500,00	50,00%	19.250,00	238,10		
	Total	600.000,00		0,00	384.523,80						0,00	192.500,00	50,00%	0,00	238,10		
	Ayuntamiento	192.500,00	060102.342.62212	0,00	384.523,80	Junta Andalucía	755.12/2009	0,00	115.500,00	50,00%	0,00	115.500,00	100,00%	19.250,00	238,10		
Pistas de pabel y polideportivas parque M <sup>a</sup> Zambrano	Ayuntamiento	3.000,00		0,00	2.505,02						0,00	3.000,00	100,00%	0,00	494,98		
	Total	3.000,00		0,00	2.505,02						0,00	3.000,00	100,00%	0,00	494,98		
	Ayuntamiento	3.000,00	060201.922.62201	537,68	317.328,96	Ayuntamiento	917.012/2009	0,00	85.000,00	96,57%	-519,26	85.000,00	100,00%	6.935,03	1.956,02		
Actuaciones de mejora en edificios municipales	Ayuntamiento	3.120,00		0,00	109.087,98						0,00	150.000,00	100,00%	0,00	40.912,02		
	Total	8.000,00		0,00	109.087,98						0,00	150.000,00	100,00%	0,00	40.912,02		
	Ayuntamiento	3.120,00	060102.151.60901	0,00	109.087,98	Ayuntamiento	917.02/2006	0,00	150.000,00	100,00%	0,00	150.000,00	100,00%	0,00	40.912,02		
Parques para mayores	Ayuntamiento	324.510,07		0,00	404.242,13						0,00	415.000,00	100,00%	0,00	11.806,11		
	Total	324.510,07		0,00	404.242,13						0,00	415.000,00	100,00%	0,00	11.806,11		
	Ayuntamiento	30.000,00	060102.151.60900	0,00	26.043,98	Ayuntamiento	917.02/2006	0,00	30.000,00	100,00%	0,00	30.000,00	100,00%	0,00	1.956,02		
Eliminación de Barreras Arquitectónicas	Ayuntamiento	150.000,00		0,00	109.087,98						0,00	150.000,00	100,00%	0,00	40.912,02		
	Total	150.000,00		0,00	109.087,98						0,00	150.000,00	100,00%	0,00	40.912,02		
	Ayuntamiento	150.000,00	150101.338.60901	0,00	109.087,98	Ayuntamiento	917.02/2006	0,00	150.000,00	100,00%	0,00	150.000,00	100,00%	0,00	40.912,02		
Adecuación Recinto Romería	Ayuntamiento	415.000,00		0,00	403.193,89						0,00	415.000,00	100,00%	0,00	11.806,11		
	Total	415.000,00		0,00	403.193,89						0,00	415.000,00	100,00%	0,00	11.806,11		
	Ayuntamiento	95.491,45	060102.151.60902	0,00	214.000,10	Ayuntamiento	917.01/2006	0,00	95.491,45	44,41%	0,00	95.491,45	100,00%	0,00	444,10		
PPOS-2000: 1ª Fase de la Reurbanización del conjunto Velez Sol en la Cruz del Cordero	EM/IPSAs	119.508,55		0,00	214.000,10						0,00	119.508,55	55,59%	0	555,80		
	Total	215.000,00		0,00	214.000,10						0,00	215.000,00	100,00%	0,00	999,90		
	Ayuntamiento	423.775,66	060102.151.60903	0,00	404.242,13	JUNTA	755.01/2009	0,00	423.775,66	100,00%	0,00	423.775,66	100,00%	0,00	19.533,53		
Construcción de vías ciclistas	Ayuntamiento	423.775,66		0,00	404.242,13						0,00	423.775,66	100,00%	0,00	19.533,53		
	Total	423.775,66		0,00	404.242,13						0,00	423.775,66	100,00%	0,00	19.533,53		
	FEIL	999.999,83	060102.155.60904	0,00	999.999,83	FEIL	720.04/2009	0,00	999.999,83	99,92%	0,00	999.999,83	100,00%	0,00	837,30		
CIRCUNVALACIÓN NORTE DEL NÚCLEO DE VÉLEZ-MÁLAGA	Ayuntamiento	838,00		0,00	999.999,83						0,00	838,00	0,06%	0,00	0,70		
	Total	1.000.837,83		0,00	999.999,83						0,00	1.000.837,83	100,00%	0,00	838,00		
	FEIL	774.384,00	060102.155.60905	0,00	762.754,52	FEIL	720.04/2009	0,00	774.384,00	100,00%	0,00	774.384,00	100,00%	0,00	11.629,48		
PROYECTO DE URBANIZACIÓN DEL TRAMO URBANO DE LA CARRETERA DE ARENAS, FASES 2 Y 3	Ayuntamiento	774.384,00		0,00	762.754,52						0,00	774.384,00	100,00%	0,00	11.629,48		
	Total	774.384,00		0,00	762.754,52						0,00	774.384,00	100,00%	0,00	11.629,48		
	FEIL	101.354,52	060102.155.60906	0,00	101.354,52	FEIL	720.04/2009	0,00	101.354,52	95,71%	0,00	101.354,52	100,00%	4.344,12			
PAVIMENTACIÓN DEL CAMINO DE ACCESO A LOS MESES EN BENAJARAFE ALTO	Ayuntamiento	4.538,65		0,00	101.354,52						0,00	4.538,65	4,29%	0,00	194,53		
	Total	105.893,17		0,00	101.354,52						0,00	105.893,17	100,00%	0,00	4.538,65		
	Ayuntamiento	320.000,00	130701.151.60906	0,00	319.637,79	Ayuntamiento	917.02/2006	0,00	320.000,00	100,00%	0,00	320.000,00	100,00%	0,00	362,21		
Acord. parque público zona verde ubicada tras estac																	

Proyecto de gasto	Desviaciones de financiación imputables al ejercicio 2012 y Desviaciones de financiación acumuladas											
	Previsión total Proyecto			Gastos			Ingresos			Desviación		
	Agente	Total	Oblig. Rec.Acda. 2012	Aplicación	Oblig. Rec.Acda. 2012	Agente	Aplicación	Der. Rec. 2012	Der. Rec. Acdos.	Coef. Financ.	Dev. 2012	Dev. Acada.
	Total	320.000,00	0,00	316.637,79	0,00	320.000,00	0,00	320.000,00	100,00%	0,00	362,21	
PAVIMENTACIÓN DEL CAMINO DE LAS MONJAS EN BENJAFARFE ALTO Y DEL VIAL PARALELO AL ARROYO MARI... PARA ACCESO A LA CAPELLANÍA EN VALLE NIZA	FEIL	216.000,00	0,00	216.000,00	0,00	216.000,00	0,00	216.000,00	95,73%	0,00	553,70	
	AYUNT	9.624,96	0,00	9.624,96	0,00	9.624,96	0,00	9.624,96	4,27%	0,00	24,67	
	Total	225.624,96	0,00	225.624,96	0,00	225.624,96	0,00	225.624,96	100,00%	0,00	578,37	
Recogida aguas pluviales T.M. 2ª fase Caleta y Véliz	Fondos Cohesión Ayuntamiento	1.633.149,00	0,00	1.633.149,00	0,00	1.633.149,00	0,00	1.633.149,00	95,33%	0,00	529,44	
	Total	80.000,00	0,00	80.000,00	0,00	80.000,00	0,00	80.000,00	4,67%	0,00	25,93	
	Total	1.713.149,00	0,00	1.713.149,00	0,00	1.713.149,00	0,00	1.713.149,00	100,00%	0,00	555,37	
Recogida aguas pluviales T.M. C/ Valdepeñas	Conv. Urban.	428.938,80	0,00	428.938,80	0,00	428.938,80	0,00	428.938,80	100,00%	0,00	0,59	
	Total	428.938,80	0,00	428.938,80	0,00	428.938,80	0,00	428.938,80	100,00%	0,00	0,59	
Urbanización de calle Genaro Rincón y transversales en Torre de Mar	PROTEJA	200.000,00	4.714,62	204.714,62	0,00	200.000,00	0,00	200.000,00	96,15%	-4.533,25	3.159,02	
	AYUNT	8.000,00	0,00	8.000,00	0,00	8.000,00	0,00	8.000,00	3,85%	-181,30	126,39	
	Total	208.000,00	4.714,62	204.714,62	0,00	208.000,00	0,00	208.000,00	100,00%	-4.714,62	3.285,38	
Refuerzo de firme y acorrido del lateral derecho de la Cuesta del Visillo y otras calles en T.M.	PROTEJA	100.000,00	0,00	100.000,00	0,00	100.000,00	0,00	100.000,00	99,33%	0,00	665,54	
	AYUNT	670,00	0,00	670,00	0,00	670,00	0,00	670,00	0,67%	0,00	4,45	
	Total	100.670,00	0,00	100.670,00	0,00	100.670,00	0,00	100.670,00	100,00%	0,00	670,00	
Obras en Accesibilidad Urbana y Playas en T.M.	PROTEJA	50.000,00	0,00	51.152,00	0,00	50.000,00	-146,59	49.853,01	96,15%	-146,59	688,39	
	AYUNT	2.000,00	0,00	2.000,00	0,00	2.000,00	0,00	2.000,00	3,85%	0,00	32,62	
	Total	52.000,00	0,00	53.152,00	0,00	52.000,00	0,00	52.000,00	100,00%	-146,59	701,01	
Plan de Accesibilidad en V.M.	PROTEJA	100.000,00	0,00	102.564,06	0,00	100.000,00	0,00	100.000,00	96,15%	0,00	1.390,71	
	AYUNT	4.000,00	0,00	4.000,00	0,00	4.000,00	0,00	4.000,00	3,85%	0,00	55,23	
	Total	104.000,00	0,00	102.564,06	0,00	104.000,00	0,00	104.000,00	100,00%	0,00	1.435,94	
Obras Saneamiento de la zona Oriental de Lagos.	PROTEJA	100.000,00	0,00	96.359,67	0,00	100.000,00	-3.640,33	96.359,67	96,33%	-3.640,33	641,31	
	AYUNT	670,00	0,00	670,00	0,00	670,00	0,00	670,00	0,67%	0,00	26,69	
	Total	100.670,00	0,00	96.359,67	0,00	100.670,00	-3.640,33	97.029,67	100,00%	-3.640,33	670,00	
Proyecto zona descanso vías ciclistas	Junta	28.500,00	0,00	25.020,00	0,00	28.500,00	0,00	28.500,00	100,00%	0,00	3.480,00	
	Total	28.500,00	0,00	25.020,00	0,00	28.500,00	0,00	28.500,00	100,00%	0,00	3.480,00	
Obras de Urbanización en pasajes transversales a la C/ Río Seco en la Barriada de las Melosas de Torre del Mar	Junta Andalucía	55.000,00	0,00	54.632,42	0,00	55.000,00	0,00	55.000,00	100,00%	0,00	367,58	
	Total	55.000,00	0,00	54.632,42	0,00	55.000,00	0,00	55.000,00	100,00%	0,00	367,58	
Mejora de la infraestructura viana. Mobiliario Urbano, Señalización y eliminación de barreras en el Polígono Industrial La Pañoleta	Junta Andalucía	55.000,00	10.505,40	55.000,00	10.505,40	55.000,00	0,00	55.000,00	100,00%	-10.505,40	0,00	
	Total	55.000,00	10.505,40	55.000,00	10.505,40	55.000,00	0,00	55.000,00	100,00%	-10.505,40	0,00	
Adaptación juegos infantiles a nueva normativa	Ayuntamiento	80.000,00	0,00	45.183,79	0,00	80.000,00	0,00	80.000,00	100,00%	0,00	14.816,21	
	Total	80.000,00	0,00	45.183,79	0,00	80.000,00	0,00	80.000,00	100,00%	0,00	14.816,21	
Programa actuaciones financiado con mejora 2007	Ayuntamiento	5.316.754,76	189.066,91	3.622.740,04	189.066,91	5.316.754,76	0,00	5.316.754,76	100,00%	-189.066,91	1.894.014,72	
	Total	5.316.754,76	189.066,91	3.622.740,04	189.066,91	5.316.754,76	0,00	5.316.754,76	100,00%	-189.066,91	1.894.014,72	
INVERSIONES T. A. T. M.	Ayuntamiento	14.400,00	3.670,39	13.592,55	3.670,39	14.400,00	0,00	14.400,00	100,00%	-3.670,39	807,45	
	Total	14.400,00	3.670,39	13.592,55	3.670,39	14.400,00	0,00	14.400,00	100,00%	-3.670,39	807,45	
Construcción y mejora rotonda Chiches con N-340	Aportaciones	18.000,00	0,00	17.578,29	0,00	18.000,00	0,00	18.000,00	100,00%	0,00	421,71	
	Total	18.000,00	0,00	17.578,29	0,00	18.000,00	0,00	18.000,00	100,00%	0,00	421,71	
Remodelación del entorno Plaza San Julián, C/ José Méndez Hoyos y Compañía	Ayuntamiento	220.000,00	0,00	219.994,66	0,00	220.000,00	0,00	220.000,00	100,00%	0,00	5,34	
	Total	220.000,00	0,00	219.994,66	0,00	220.000,00	0,00	220.000,00	100,00%	0,00	5,34	
Sistemas informáticos (material informático y de comunicación) 2008 de 2011	Ayuntamiento (de 2011)	20.000,00	1.894,94	62.175,97	1.894,94	20.000,00	0,00	20.000,00	100,00%	0,00	5,34	
	Total	20.000,00	1.894,94	62.175,97	1.894,94	20.000,00	0,00	20.000,00	18,37%	-348,03	8.592,66	
	Total	108.895,93	1.894,94	62.175,97	1.894,94	20.000,00	0,00	20.000,00	18,37%	-348,03	8.592,66	

Proyecto de gasto	Desviaciones de financiación imputables al ejercicio 2012 y Desviaciones de financiación acumuladas																	
	Previsiones total Proyecto					Gastos					Ingresos					Deducciones		
	Agente	Total	Aplicación	Oblig. Rec. 2012	Oblig. Rec. Acidos	Aplicación	Der. Rec. 2012	Der. Rec. Acidos	Coef. Financ.	Der. 2012	Der. Acidos	Agente	Aplicación	Der. Rec. 2012	Der. Rec. Acidos	Coef. Financ.	Der. 2012	Der. Acidos
Cambio Cerecna de Urbanismo	GMU	297.000,00	060101.155.61902	274.495,44	274.495,44	GMU	710.012/2006	297.000,00	100,00%	0,00	22.504,56							
	Total	297.000,00	Total	274.495,44	274.495,44	Total	Total	297.000,00	100,00%	0,00	22.504,56							
	Ayuntamiento	20.000,00	060102.185.61903	0,00	27.247,24	Ayuntamiento	917.012/2008	0,00	64,44%	0,00	2.442,59							
	Aportaciones de P	11.037,00	0,00	0,00	0,00	Aportación de Particular	780.142/2008	0,00	35,56%	0,00	1.347,67							
Total	31.037,00	Total	27.247,24	0,00	27.247,24	Total	Total	31.037,00	100,00%	0,00	3.790,26							
ACTUACIONES PARA LA MEJORA DE PARQUES Y JARDINES	Ayuntamiento	71.427,45	130701.171.61903	0,00	69.677,47	Ayuntamiento	917.01/09	0,00	100,00%	0,00	1.749,98							
	Total	71.427,45	Total	69.677,47	69.677,47	Total	Total	71.427,45	100,00%	0,00	1.749,98							
	FEIL	1.200.000,00	060102.155.61906	0,00	1.160.279,99	FEIL	720.04/2009	0,00	100,00%	0,00	39.720,01							
	Total	1.200.000,00	Total	1.160.279,99	1.160.279,99	Total	Total	1.200.000,00	100,00%	0,00	39.720,01							
Sondo e iluminación Café Teatro Traana	Ayfo	15.000,00	060201.232.62205	0,00	11.340,24	Ayfo	917.01/2010	0,00	100,00%	0,00	3.659,76							
	Total	15.000,00	Total	11.340,24	11.340,24	Total	Total	15.000,00	100,00%	0,00	3.659,76							
	Ayuntamiento	45.000,00	100101.926.62611	6.755,88	27.282,26	Ayuntamiento	917.01/2010	0,00	100,00%	0,00	-6.755,88							
	Total	45.000,00	Total	6.755,88	27.282,26	Total	Total	45.000,00	100,00%	0,00	-6.755,88							
Sistemas informáticos (material y comun. ) 2010	Ayuntamiento	2.583.762,00	060102.155.61950	2.076.429,38	2.424.658,51	Ayuntamiento	917.02/2008	0,00	100,00%	0,00	156.903,49							
	Total	2.583.762,00	Total	2.076.429,38	2.424.658,51	Total	Total	2.583.762,00	100,00%	0,00	156.903,49							
	JUNTA	600.000,00	060102.231.62212	0,00	0,00	JUNTA	755.03/2009	0,00	32,30%	0,00	500.000,00							
	Ayuntamiento	822.132,12	0,00	0,00	0,00	Ayuntamiento	917.01/2009	0,00	44,25%	0,00	411.066,06							
Construcción Centro de Servicios Sociales Comunitarios	Ayuntamiento	411.066,05	24.519.52	0,00	0,00	Ayuntamiento	917.01/2010	0,00	22,13%	0,00	409.341,91							
	Total	411.066,05	Total	0,00	0,00	Total	Total	411.066,05	100,00%	0,00	409.341,91							
	CITE	1.857.717,69	Total	0,00	0,00	CITE	755.03/2010	0,00	1,32%	0,00	100.000,00							
	Total	99.699,87	060102.155.61910.2012001	4.113,73	4.113,73	Total	Total	99.699,87	100,00%	0,00	1.420.407,97							
PFEA-01-12 Renov de aceras y servicios C/Infantes	Total	99.699,87	Total	4.113,73	4.113,73	Total	Total	99.699,87	100,00%	0,00	95.586,14							
	Junta	95.324,24	060102.155.61915.2012001	4.113,73	4.113,73	Junta	721.03/2012	95.324,24	100,00%	91,210,51	91.210,51							
	Total	95.324,24	Total	4.113,73	4.113,73	Total	Total	95.324,24	100,00%	91,210,51	91.210,51							
	Junta	103.795,75	060102.155.61921.2012001	4.113,73	4.113,73	Junta	721.03/2012	103.795,75	100,00%	96,662,02	99.682,02							
PFEA-03-12 Urb tramo alto de C/Camela	Total	103.795,75	Total	4.113,73	4.113,73	Total	Total	103.795,75	100,00%	99,682,02	99.682,02							
	Junta	114.035,45	070103.133.63501.2012001	4.113,73	4.113,73	Junta	721.03/2012	114.035,45	100,00%	109,921,72	109.921,72							
	Total	114.035,45	Total	4.113,73	4.113,73	Total	Total	114.035,45	100,00%	109,921,72	109.921,72							
	Junta	58.925,79	060102.320.62212.2012001	4.113,73	4.113,73	Junta	721.03/2012	58.925,79	100,00%	54,812,06	54.812,06							
PFEA-05-12 Reparación C.P. del Municipio	Total	58.925,79	Total	4.113,73	4.113,73	Total	Total	58.925,79	100,00%	54,812,06	54.812,06							
	Junta	239.054,82	130701.171.61916.2012001	4.113,73	4.113,73	Junta	721.03/2012	239.054,82	100,00%	234,841,09	234.841,09							
	Total	239.054,82	Total	4.113,73	4.113,73	Total	Total	239.054,82	100,00%	234,841,09	234.841,09							
	Junta	75.495,81	060102.320.62203.2012001	4.113,79	4.113,79	Junta	721.03/2012	75.495,81	100,00%	71,382,02	71.382,02							
PFEA-07-12 Intervención ediff municipales	Total	75.495,81	Total	4.113,79	4.113,79	Total	Total	75.495,81	100,00%	71,382,02	71.382,02							
	Ayuntamiento	56.877,85	060102.342.61901.2012001	4.113,76	4.113,76	Ayuntamiento	721.03/2012	56.877,85	100,00%	52,764,09	52.764,09							
	Total	56.877,85	Total	4.113,76	4.113,76	Total	Total	56.877,85	100,00%	52,764,09	52.764,09							
	Diputación	62.078,88	060102.155.61967.2011001	164.696,77	176.933,25	Diputación	761.10/2012	62.078,88	33,35%	7.150,46	7.150,46							
PFEA-03-11 Acord zona peatonal Barrio de la Legion	Ministerio	124.057,76	0,00	0,00	0,00	Ministerio	721.02/2011	0,00	66,65%	-109.768,35	6.133,95							
	Total	186.136,64	Total	164.696,77	176.933,25	Total	Total	62.078,88	100,00%	-102,617,89	9.203,39							

Proyecto de gasto	Desviaciones de financiación imputables al ejercicio 2012 y Desviaciones de financiación acumuladas											
	Previsiones total Proyecto			Gastos			Ingresos			Desviación		
	Agente	Aplicación	Oblig. Rec. 2012	Aplicación	Oblig. Rec. 2012	Agente	Aplicación	Der. Rec. 2012	Der. Rec. Acctos.	Coef. Finan.	Dev. 2012	Dev. Acctos.
PFEA-06-11 Pnt.Cementerio y 2ª Fase Juzgados CEP	Diputación	37.022.63	060102.320.62202.2011001	98.523.93	107.189.91	Diputación	761.102/2012	37.022.63	37.022.63	33.33%	4.181.22	1.295.56
	Ministerio	74.045.05				Ministerio	721.02/2011	0.00	74.045.05	66.67%	-65.662.62	2.595.11
	Ayuntamiento	111.067.58	150101.336.60912	98.523.93	107.189.91	Ayuntamiento	917.02/2007	37.022.63	111.067.58	100.00%	-61.501.40	3.877.67
	Total	979.649.73	150101.336.60912	0.00	0.00	Ayuntamiento	917.02/2007	-947.777.57	31.872.16	100.00%	-947.777.57	31.872.16
Adecuación de las infraestructuras de cementerios municipales	Ayuntamiento	979.649.73	Total	0.00	0.00	Ayuntamiento	Total	-947.777.57	31.872.16	100.00%	-947.777.57	31.872.16
	Ayuntamiento	335.136.86	130201.164.62201	4.990.01	335.046.89	Ayuntamiento	917.02/2006	0.00	335.136.86	100.00%	-4.990.01	89.97
	Total	335.136.86	Total	4.990.01	335.046.89	Total	Total	0.00	335.136.86	100.00%	-4.990.01	89.97
	Ayuntamiento	1.180.938.00	060102.171.61906	0.00	30.968.75	Ayuntamiento	917.02/2008	0.00	1.180.938.00	66.31%	0.00	1.160.402.66
Jardín botánico El Cerro	Ayuntamiento	600.000.00	Total	0.00	30.968.75	Ayuntamiento	917.02/2008	0.00	600.000.00	33.66%	0.00	589.556.59
	Total	1.780.938.00	Total	0.00	30.968.75	Total	Total	0.00	1.780.938.00	100.00%	0.00	1.749.985.25
	Ayuntamiento	8.640.00	060201.912.61901	0.00	41.608.42	Ayuntamiento	917.01/2009	0.00	8.640.00	19.62%	0.00	477.04
	Total	35.400.00	Total	0.00	41.608.42	Total	Total	0.00	8.640.00	19.62%	0.00	477.04
ACTUACIONES PARA LA MEJORA DE PARQUES Y JARDINES	Ayuntamiento	65.000.00	130701.171.61901	0.00	69.735.39	Ayuntamiento	917.01/2007	0.00	65.000.00	93.13%	0.00	54.96
	Total	44.040.00	Total	0.00	69.735.39	Total	Total	0.00	65.000.00	93.13%	0.00	54.96
	Ayuntamiento	69.794.40	Total	0.00	69.735.39	Ayuntamiento	917.01/2009	0.00	69.735.39	93.13%	0.00	54.96
	Total	5.000.00	000301.912.61902	4.287.83	4.998.25	Ayuntamiento	917.01/2009	0.00	5.000.00	100.00%	-4.287.83	1.75
INVERSIONES T.A. CHILCHES-BENAJARAFE	Ayuntamiento	5.000.00	Total	4.287.83	4.998.25	Ayuntamiento	Total	0.00	5.000.00	100.00%	-4.287.83	1.75
	FEESL	29.999.99	060102.151.61902	0.00	29.799.67	FEESL	720.04/2010	0.00	29.999.99	100.00%	0.00	200.32
	Total	29.999.99	Total	0.00	29.799.67	Total	Total	0.00	29.999.99	100.00%	0.00	200.32
	FEIL	212.219.18	060102.155.61902	0.00	212.006.55	FEIL	720.04/2009	0.00	212.219.18	100.00%	0.00	212.83
MEJORA DE LA ACCESIBILIDAD EN C/LA CARRERA (2ª FASE), ENTRE PASEO NUEVO Y C/ MAGDALENA EN VELEZ-MÁLAGA	Total	212.219.18	Total	0.00	212.006.55	Total	Total	0.00	212.219.18	100.00%	0.00	212.83
	Ayuntamiento	120.061.40	130701.171.61902	1.285.20	239.602.53	Ayuntamiento	917.01/2009	0.00	120.061.40	49.65%	-643.08	1.095.68
	Diputación	120.061.40	Total	1.285.20	239.602.53	Diputación	761.04/2010	0.00	120.061.40	49.65%	-643.08	1.095.68
	Total	241.809.29	Total	1.285.20	239.602.53	Total	Total	0.00	240.122.80	99.30%	-1.285.16	2.191.37
INVERSIONES T.A. ALMAYATE	Ayuntamiento	5.000.00	000501.912.61903	4.956.00	4.956.00	Ayuntamiento	917.01/2009	0.00	5.000.00	100.00%	-4.956.00	44.00
	Total	5.000.00	Total	4.956.00	4.956.00	Total	Total	0.00	5.000.00	100.00%	-4.956.00	44.00
	Ayuntamiento	325.000.00	060102.151.61903	0.00	324.999.92	Ayuntamiento	917.02/2006	0.00	325.000.00	100.00%	0.00	0.08
	Total	325.000.00	Total	0.00	324.999.92	Total	Total	0.00	325.000.00	100.00%	0.00	0.08
Dedación elementos ornamentales para nuevas gloriets	FEIL	231.500.01	060102.151.61904	0.00	231.226.68	FEIL	720.04/2009	0.00	231.500.01	100.00%	0.00	273.33
	Total	231.500.01	Total	0.00	231.226.68	Total	Total	0.00	231.500.01	100.00%	0.00	273.33
	Estado	749.895.04	060102.155.61904	0.00	747.974.13	Estado	721.01/2009	0.00	748.324.95	100.00%	0.00	350.82
	Total	749.895.04	Total	0.00	747.974.13	Total	Total	0.00	748.324.95	100.00%	0.00	350.82
Diversas obras infraestructura en alumbrado 2010	Ayuntamiento	20.000.00	060102.165.61904	0.00	19.955.11	Ayuntamiento	917.01/2010	0.00	20.000.00	100.00%	0.00	44.89
	Total	20.000.00	Total	0.00	19.955.11	Total	Total	0.00	20.000.00	100.00%	0.00	44.89
	Ayuntamiento	7.200.00	060201.912.61904	0.00	7.197.33	Ayuntamiento	917.01/2009	0.00	7.200.00	100.00%	0.00	2.67
	Total	7.200.00	Total	0.00	7.197.33	Total	Total	0.00	7.200.00	100.00%	0.00	2.67
INVERSIONES T.A. CALETA	Ayuntamiento	35.000.00	130701.171.61904	0.00	34.730.00	Ayuntamiento	917.01/2010	0.00	35.000.00	100.00%	0.00	270.00
	Total	35.000.00	Total	0.00	34.730.00	Total	Total	0.00	35.000.00	100.00%	0.00	270.00
	Ayuntamiento	386.833.46	060101.155.61905	0.00	1.273.881.31	Ayuntamiento	917.01/2007	0.00	386.833.46	30.27%	0.00	3.693.01
	Total	386.833.46	Total	0.00	1.273.881.31	Total	Total	0.00	386.833.46	30.27%	0.00	3.693.01



Proyecto de gasto	Desviaciones de financiación imputables al ejercicio 2012 y Desviaciones de financiación acumuladas										
	Previsiones total Proyecto		Gastos		Ingresos		Desviación		Coef. Financ.	Desv. 2012	Desv. Acda.
	Agente	Total	Aplicación	Oblig. Rec. 2012	Aplicación	Der. Rec. 2012	Der. Rec. Acda.	Coef. Financ.			
Refuerzo de catzada de la N-340 (a) entre Chilches y Bealjarufe	Ministerio de Fom	829.396,70	0,00	0,00	0,00	0,00	829.396,70	64,91%	0,00	0,00	3.693,01
	Comiente/08	61.531,00	0,00	0,00	0,00	0,00	61.531,00	100,00%	0,00	0,00	2.449,90
	Total	1.277.761,16	0,00	0,00	0,00	0,00	1.277.761,16	95,18%	0,00	0,00	3.693,01
	INEM	695.724,62	0,00	0,00	0,00	0,00	695.724,62	100,00%	0,00	0,00	2.449,90
PFEA-2007	INEM	-1.567,86	0,00	0,00	0,00	0,00	-1.567,86	100,00%	0,00	0,00	2.449,90
	Total	684.156,76	0,00	0,00	0,00	0,00	684.156,76	100,00%	0,00	0,00	2.449,90
	FEIL	375.000,00	0,00	0,00	0,00	0,00	375.000,00	100,00%	0,00	0,00	148,81
	Total	375.000,00	0,00	0,00	0,00	0,00	375.000,00	100,00%	0,00	0,00	148,81
MEJORA DE LA ACCESIBILIDAD EN C/LA CARRERA (1ª FASE) EN VÉLEZ-MÁLAGA	Diputación Provin	342.862,33	0,00	0,00	0,00	0,00	342.862,33	100,00%	0,00	0,00	1.467,12
	Total	342.862,33	0,00	0,00	0,00	0,00	342.862,33	100,00%	0,00	0,00	1.467,12
	FEIL	304.999,99	0,00	0,00	0,00	0,00	304.999,99	100,00%	0,00	0,00	849,99
	Total	304.999,99	0,00	0,00	0,00	0,00	304.999,99	100,00%	0,00	0,00	849,99
PROYECTO DE RENOVACIÓN DE PAVIMENTOS Y SERVICIOS EN LA URBANIZACIÓN "EL CAÑAVERAL EN TORRE DEL MAR"	Ministerio	85.466,40	121.018,66	0,00	0,00	0,00	85.466,40	66,70%	0,00	0,00	-807,19,95
	Diputación	42.668,95	761.102,012	0,00	0,00	0,00	42.668,95	33,30%	0,00	0,00	2.369,95
	Total	128.135,35	882.120,672	0,00	0,00	0,00	128.135,35	100,00%	0,00	0,00	-78.346,71
	Ayuntamiento	250.000,00	0,00	0,00	0,00	0,00	250.000,00	100,00%	0,00	0,00	4.892,18
Renovación de servicios y pavimentos en C/Ultra, C/Idel Mar, C/Provisión, C/Cruz Verde, C/Laureano Casquero, otras	Total	250.000,00	0,00	0,00	0,00	0,00	250.000,00	100,00%	0,00	0,00	4.892,18
	PROTEJA	219.874,87	0,00	0,00	0,00	0,00	219.874,87	86,15%	0,00	0,00	3.129,59
	AYTO	8.000,00	0,00	0,00	0,00	0,00	8.000,00	3,85%	0,00	0,00	126,21
	Total	228.874,87	0,00	0,00	0,00	0,00	228.874,87	100,00%	0,00	0,00	3.255,80
Actuaciones de mejora en vías públicas	Ayuntamiento	500.000,00	0,00	0,00	0,00	0,00	500.000,00	97,91%	0,00	0,00	-4.175,92
	Agencia Andaluz	10.693,13	4.265,14	0,00	0,00	0,00	10.693,13	2,09%	0,00	0,00	-89,22
	Total	510.693,13	4.265,14	0,00	0,00	0,00	510.693,13	100,00%	0,00	0,00	-4.265,14
	Diputación	193.826,40	0,00	0,00	0,00	0,00	193.826,40	87,12%	0,00	0,00	-180.352,20
PPPOS 2009	Ayuntamiento	4.103,54	207.018,23	0,00	0,00	0,00	4.103,54	1,84%	0,00	0,00	-3.616,27
	Total	222.464,66	207.018,23	0,00	0,00	0,00	222.464,66	88,96%	0,00	0,00	-184.170,47
	Vecinos	26.246,23	0,00	0,00	0,00	0,00	26.246,23	16,98%	0,00	0,00	6.426,20
	Ayuntamiento	34.231,15	0,00	0,00	0,00	0,00	34.231,15	22,14%	0,00	0,00	10.999,72
Acondicionamiento de Caminos Rurales: Las Chozas y la Dehesa	Junta Andalucía	94.135,67	0,00	0,00	0,00	0,00	94.135,67	60,86%	0,00	0,00	30.221,72
	Total	154.613,05	0,00	0,00	0,00	0,00	154.613,05	100,00%	0,00	0,00	49.637,64
	Vecinos	39.150,00	0,00	0,00	0,00	0,00	39.150,00	25,00%	0,00	0,00	2.017,07
	Ayuntamiento	24.813,97	0,00	0,00	0,00	0,00	24.813,97	15,85%	0,00	0,00	1.278,45
Acondicionamiento de Caminos Rurales: Camino Arenas Cerro Beas	Ayuntamiento	6505,55	0,00	0,00	0,00	0,00	6.505,55	4,15%	0,00	0,00	335,18
	Junta Andalucía	96.128,66	0,00	0,00	0,00	0,00	96.128,66	55,00%	0,00	0,00	4.437,48
	Total	156.598,20	0,00	0,00	0,00	0,00	156.598,20	100,00%	0,00	0,00	8.068,17
	Ayuntamiento	90.151,82	0,00	0,00	0,00	0,00	90.151,82	34,10%	0,00	0,00	13.923,64
Centro Comercial Abierto	Ayuntamiento	90.151,82	0,00	0,00	0,00	0,00	90.151,82	34,10%	0,00	0,00	13.923,64
	Junta Andalucía	64.802,80	0,00	0,00	0,00	0,00	64.802,80	28,43%	0,00	0,00	11.607,57
	Conv. Urban.	204.350,00	0,00	0,00	0,00	0,00	204.350,00	37,47%	0,00	0,00	115.531,60
	Total	755.062,00	0,00	0,00	0,00	0,00	755.062,00	100,00%	0,00	0,00	141.061,81
Carretera de Valle Niza (paralela Arroyo Marín)	Junta Andalucía	125.000,00	0,00	0,00	0,00	0,00	125.000,00	85,90%	0,00	0,00	297,29
	Junta Andalucía	48.166,83	0,00	0,00	0,00	0,00	48.166,83	14,10%	0,00	0,00	467,79
	Total	173.166,83	0,00	0,00	0,00	0,00	173.166,83	100,00%	0,00	0,00	346,08
	Ayuntamiento	100.000,00	0,00	0,00	0,00	0,00	100.000,00	26,57%	0,00	0,00	-63.397,05
ACONDICIONAMIENTO CAMINOS RURALES	Junta Andalucía	250.000,00	221.869,67	0,00	0,00	0,00	250.000,00	71,43%	0,00	0,00	-158.492,62
	Total	100.000,00	130.901.454,61916	0,00	0,00	0,00	100.000,00	26,57%	0,00	0,00	-63.397,05
	Ayuntamiento	100.000,00	0,00	0,00	0,00	0,00	100.000,00	26,57%	0,00	0,00	-63.397,05
	Junta Andalucía	250.000,00	221.869,67	0,00	0,00	0,00	250.000,00	71,43%	0,00	0,00	-158.492,62

Proyecto de gasto	Desviaciones de financiación imputables al ejercicio 2012 y Desviaciones de financiación acumuladas																
	Previsiones total Proyecto					Gastos					Ingresos					Desviación	
	Agente	Total	Aplicación	Oblig. Rec. 2012	Oblig. Rec. Acidas	Agente	Aplicación	Der. Rec. 2012	Der. Rec. Acidos	Coef. Financ.	Desv. 2012	Desv. Acida.					
<b>Mejora Camino de los Pepones 2ª Fase</b>	Total	350.000,00	307.226,62	221.889,67	307.226,62	Total	917.012.010	0,00	350.000,00	100,00%	-221.889,67	42.773,38					
	Ayunt	41.007,34	0,00	0,00	0,00	a\UNT	0,00	0,00	41.007,34	100,00%	0,00	41.007,34					
	Total	41.007,34	0,00	0,00	0,00	Total	0,00	0,00	41.007,34	100,00%	0,00	41.007,34					
<b>Adecuación y mejora acceso núcleo Zorrillas</b>	DIPUTACION	17.462,72	0,00	0,00	56.004,80	DIPUTACION	761.032.009	0,00	17.462,72	31,02%	0,00	87,31					
	AYTO	38.833,51	0,00	0,00	56.004,80	AYTO	917.012.009	0,00	38.833,51	68,96%	0,00	194,12					
	Total	56.296,23	0,00	0,00	56.004,80	Total	0,00	0,00	56.296,23	100,00%	0,00	281,43					
<b>3ª Fase Urbanización C/ Gaita y C/ Las Pitas en Torre del Mar</b>	Ayuntamiento	79.725,00	0,00	0,00	79.725,00	Ayuntamiento	917.012.005	0,00	79.725,00	100,00%	0,00	496,66					
	Total	79.725,00	0,00	0,00	79.725,00	Total	0,00	0,00	79.725,00	100,00%	0,00	496,66					
<b>RENOVACIÓN DE LA RED DE ALCANTARILLADO DE LA CI LEVANTE EN TM</b>	FEESL	70.000,00	0,00	0,00	69.987,38	FEESL	720.042.010	0,00	70.000,00	100,00%	0,00	12,62					
	Total	70.000,00	0,00	0,00	69.987,38	Total	0,00	0,00	70.000,00	100,00%	0,00	12,62					
<b>Convenio GMU 27/12/2006</b>	GMU	1.485.000,00	0,00	0,00	1.422.593,17	GMU	710.012.006	0,00	1.485.000,00	93,47%	0,00	155.310,11					
	Ayuntamiento	103.754,55	0,00	0,00	1.422.593,17	Ayuntamiento	917.012.006	0,00	61.039,55	6,53%	0,00	10.851,27					
	Total	1.588.754,55	0,00	0,00	1.422.593,17	Total	0,00	0,00	1.588.754,55	100,00%	0,00	166.161,38					
<b>Renovación del pavimento para uso peatonal, de la C/ San José en Torre del Mar</b>	Fondos Feder	56.021,00	0,00	0,00	79.924,46	Fondos Feder	720.032.005	0,00	56.021,00	70,00%	0,00	73,88					
	Ayuntamiento	24.009,00	0,00	0,00	79.924,46	Ayuntamiento	917.012.005	0,00	24.009,00	30,00%	0,00	31,66					
	Total	80.030,00	0,00	0,00	79.924,46	Total	0,00	0,00	80.030,00	100,00%	0,00	105,54					
<b>Actuaciones puntuales núcleos población 2010</b>	Ayuntamiento	50.000,00	0,00	0,00	36.877,73	Ayuntamiento	917.012.010	0,00	50.000,00	100,00%	-36.877,73	597,41					
	Total	50.000,00	0,00	0,00	36.877,73	Total	0,00	0,00	50.000,00	100,00%	-36.877,73	597,41					
<b>Planes Provinciales 2007</b>	Ayuntamiento	94.792,86	0,00	0,00	94.792,86	Ayuntamiento	917.012.008	0,00	94.792,86	100,00%	-94.792,86	0,00					
	Total	94.792,86	0,00	0,00	94.792,86	Total	0,00	0,00	94.792,86	100,00%	-94.792,86	0,00					
<b>Reparación y regularización de la bermá junto a la N.340 A para mejorar la seguridad entre Mezquillita y Lagos, Zona Occidental</b>	Junta Andaluca	120.185,30	0,00	0,00	120.177,02	Junta Andaluca	755.072.010	0,00	120.185,30	100,00%	0,00	8,28					
	Total	120.185,30	0,00	0,00	120.177,02	Total	0,00	0,00	120.185,30	100,00%	0,00	8,28					
<b>Terminación del Acerado de la Esplanada de la Estación y C/ La Sirena en Torre del Mar</b>	Junta Andaluca	35.000,00	0,00	0,00	33.642,96	Junta Andaluca	755.072.010	0,00	35.000,00	100,00%	-33.642,96	0,00					
	Total	35.000,00	0,00	0,00	33.642,96	Total	0,00	0,00	35.000,00	100,00%	-33.642,96	0,00					
<b>Reurbanización de la Calle Ramiro Marcos en Vélez Málaga</b>	Ayuntamiento	89.600,00	0,00	0,00	89.376,34	Ayuntamiento	917.012.006	0,00	89.600,00	100,00%	-33.642,96	0,00					
	Total	89.600,00	0,00	0,00	89.376,34	Total	0,00	0,00	89.600,00	100,00%	-33.642,96	0,00					
<b>Mejora de la infraestructura viaria, mediante "ordenar", Jardinería, Señalización y eliminación de barreras en las Viviendas Sociales y entornos de la Cuesta del Vellón en Torre del Mar</b>	Junta Andaluca	55.000,00	0,00	0,00	1.745,20	Junta Andaluca	755.072.010	0,00	55.000,00	100,00%	-1.745,20	0,00					
	Total	55.000,00	0,00	0,00	1.745,20	Total	0,00	0,00	55.000,00	100,00%	-1.745,20	0,00					
<b>Urbanización C/ Perillente (Cañada del Cerro)</b>	Ayuntamiento	47.470,01	0,00	0,00	47.404,00	Ayuntamiento	917.012.005	0,00	47.470,01	100,00%	0,00	56,01					
	Total	47.470,01	0,00	0,00	47.404,00	Total	0,00	0,00	47.470,01	100,00%	0,00	56,01					
<b>Mejora del Acerado en C/ Baeca y otras en Vélez-Málaga</b>	Junta Andaluca	35.000,00	0,00	0,00	34.996,56	Junta Andaluca	755.072.010	0,00	35.000,00	100,00%	0,00	3,44					
	Total	35.000,00	0,00	0,00	34.996,56	Total	0,00	0,00	35.000,00	100,00%	0,00	3,44					
<b>Mejora de Acerado y Servicios en C/ Capuchinos y Hospitalico en Vélez-Málaga</b>	Junta Andaluca	55.000,00	0,00	0,00	54.954,82	Junta Andaluca	755.072.010	0,00	55.000,00	100,00%	0,00	45,18					
	Total	55.000,00	0,00	0,00	54.954,82	Total	0,00	0,00	55.000,00	100,00%	0,00	45,18					
<b>Mejora de la infraestructura viaria de Urbanización Molino de Vélez en Vélez-Málaga</b>	Junta Andaluca	50.000,00	0,00	0,00	49.445,29	Junta Andaluca	755.072.010	0,00	50.000,00	100,00%	0,00	554,71					
	Total	50.000,00	0,00	0,00	49.445,29	Total	0,00	0,00	50.000,00	100,00%	0,00	554,71					
<b>Reurbanización de la Calle Pancho López en Vélez-Málaga</b>	Junta Andaluca	192.304,65	0,00	0,00	192.296,34	Junta Andaluca	755.072.010	0,00	192.304,65	100,00%	-44.012,10	6,51					
	Total	192.304,65	0,00	0,00	192.296,34	Total	0,00	0,00	192.304,65	100,00%	-44.012,10	6,51					

Proyecto de gasto	Desviaciones de financiación imputables al ejercicio 2012 y Desviaciones de financiación acumuladas																
	Previsiones total Proyecto					Gastos					Ingresos					Desviación	
	Agente	Total	Aplicación	Oblig. Rec. 2012	Oblig. Rec. Acotada	Agente	Aplicación	Der. Rec. 2012	Der. Rec. Acotada	Coef. Financ.	Coef. Financ. (Ejerc. 2012)	Der. Rec. 2012	Der. Rec. Acotada	Coef. Financ.	Coef. Financ. (Ejerc. 2012)	Der. Rec. 2012	Der. Rec. Acotada
PFEA 2010. Gastos de Materiales	Diputación	395.454,45	060102.155.61939	0,00	395.493,64	Diputación	761.102/2010	0,00	373.662,65	100,00%	100,00%	0,00	0,00	100,00%	100,00%	0,00	0,81
	Total	395.454,45	Total	0,00	395.493,64	Diputación	761.102/2011	0,00	21.831,30	100,00%	100,00%	0,00	0,00	100,00%	100,00%	0,00	0,81
	Ministerio	827.121,11	080102.151.61940	15.569,33	263.799,79	Ministerio	720.05/2011	0,00	248.136,33	100,00%	100,00%	0,00	-15.569,33	100,00%	100,00%	-15.569,33	563.321,32
Obras de mejora N-340 tramo Mezquillilla-Lagos	Total	827.121,11	Total	15.569,33	263.799,79	Ministerio	720.05/2012	578.984,78	578.984,78	100,00%	100,00%	578.984,78	578.984,78	100,00%	100,00%	-15.569,33	563.321,32
	GMU	1.022.467,00	080102.155.61941	0,00	1.022.279,17	GMU	710.01/2005	0,00	1.022.467,00	100,00%	100,00%	0,00	0,00	100,00%	100,00%	0,00	187,83
	Total	1.022.467,00	Total	0,00	1.022.279,17	Ayuntamiento	Total	0,00	1.022.467,00	100,00%	100,00%	0,00	0,00	100,00%	100,00%	-76.751,92	187,83
Aportación municipal Planes Provinciales 2004	Ayuntamiento	94.930,00	080102.155.61961	76.751,92	85.503,98	Ayuntamiento	917.01/2007	0,00	94.930,00	100,00%	100,00%	0,00	0,00	100,00%	100,00%	-76.751,92	6.426,02
	Total	94.930,00	Total	76.751,92	85.503,98	Ministerio	Total	0,00	94.930,00	100,00%	100,00%	0,00	0,00	100,00%	100,00%	-76.751,92	6.426,02
	Ministerio	105.712,06	080102.155.61964	142.280,47	158.568,09	Ministerio	721.02/2011	0,00	105.712,06	66,67%	66,67%	0,00	-94.853,65	33,33%	33,33%	5.429,21	0,00
Urb. Calles laterales a C/ Santo Sepulcro	Diputación	52.856,03	Total	142.280,47	158.568,09	Diputación	761.10/2012	52.856,03	52.856,03	100,00%	100,00%	52.856,03	52.856,03	100,00%	100,00%	-89.424,44	0,00
	Total	158.568,09	Total	121.082,92	128.199,60	Ministerio	721.02/2011	0,00	95.496,40	66,67%	66,67%	0,00	-90.721,95	33,33%	33,33%	2.372,23	0,00
	Ministerio	85.466,40	130901.454.61964	121.082,92	128.199,60	Diputación	761.10/2012	42.733,20	42.733,20	100,00%	100,00%	42.733,20	42.733,20	100,00%	100,00%	-78.349,72	0,00
Mejora Caminos Rurales V.M.	Total	128.199,60	Total	65.842,02	82.627,85	Ministerio	721.02/2011	0,00	55.784,79	66,73%	66,73%	0,00	-43.536,19	33,27%	33,27%	5.907,50	647,46
	Ministerio	55.784,79	080102.342.61965	65.842,02	82.627,85	Diputación	761.10/2012	27.813,33	27.813,33	100,00%	100,00%	27.813,33	27.813,33	100,00%	100,00%	-322,81	0,00
	Total	83.598,12	Total	65.842,02	82.627,85	Junta Andalucía	Total	27.813,33	83.598,12	66,67%	66,67%	0,00	-34.203,19	33,33%	33,33%	1.754,38	0,00
Mejora Caminos Rurales Chozas - Dehesa	Ministerio	37.713,15	0405.511.61165	51.304,79	56.569,73	Ministerio	721.02/2011	0,00	37.713,15	66,67%	66,67%	0,00	-34.203,19	33,33%	33,33%	1.754,38	0,00
	Diputación	18.856,58	130901.454.61965	51.304,79	56.569,73	Diputación	761.10/2012	18.856,58	18.856,58	100,00%	100,00%	18.856,58	18.856,58	100,00%	100,00%	-32.448,21	0,00
	Total	56.569,73	Total	165.425,61	178.578,49	Ministerio	721.02/2011	0,00	119.953,46	68,50%	68,50%	0,00	-110.499,73	33,20%	33,20%	4.899,15	0,00
Reposición de aceras y aparcamiento Viviendas Sociales	Ministerio	119.953,46	080102.155.61966	165.425,61	178.578,49	Diputación	761.10/2012	59.625,03	59.625,03	100,00%	100,00%	59.625,03	59.625,03	100,00%	100,00%	-105.800,58	0,00
	Diputación	59.625,03	Total	165.425,61	178.578,49	Junta Andalucía	Total	59.625,03	179.578,49	100,00%	100,00%	59.625,03	179.578,49	100,00%	100,00%	-105.800,58	0,00
	Total	179.578,49	Total	0,00	39.550,88	Junta Andalucía	755.07/2010	0,00	40.000,00	100,00%	100,00%	0,00	40.000,00	100,00%	100,00%	0,00	448,12
Mejora de la infraestructura viaria. Mobiliano Urbano Jardinería. Señalización y eliminación de barreras arquitectónicas en las Urbanizaciones de los Sectores SIP CH-3 y SUP CH-4 en Chiches	Total	40.000,00	Total	0,00	39.550,88	Ayuntamiento	Total	0,00	40.000,00	100,00%	100,00%	0,00	40.000,00	100,00%	100,00%	0,00	448,12
	Ayuntamiento	30.011,11	080102.155.61969	0,00	64.428,00	Diputación	761.08/2010	0,00	35.000,00	-45,38%	-45,38%	0,00	5.763,17	52,92%	52,92%	0,00	-4.087,06
	Diputación	35.000,00	Total	0,00	64.428,00	Ayuntamiento	917.01/2010	0,00	30.011,11	52,92%	52,92%	0,00	0,00	0,00	0,00	0,00	0,00
Mejora del Camino Rural Los Zorretes, 2ª fase	Cte	1.120,88	Total	0,00	64.428,00	Ayuntamiento	Total	0,00	65.011,11	98,31%	98,31%	0,00	0,00	100,00%	100,00%	0,00	1.675,11
	Total	66.131,99	Total	0,00	373.553,76	Ayuntamiento	917.01/2008	0,00	193.826,40	50,00%	50,00%	0,00	7.943,52	50,00%	50,00%	0,00	7.943,52
	Ayuntamiento	193.826,40	080102.155.61971	0,00	373.553,76	Diputación	761.01/2008	0,00	193.826,40	100,00%	100,00%	0,00	0,00	100,00%	100,00%	0,00	14.098,04
PPOS 2008: C/Portería del Carmen y Callejón de los Mercos	Diputación	387.652,80	Total	0,00	373.553,76	Diputación	Total	0,00	387.652,80	100,00%	100,00%	0,00	0,00	100,00%	100,00%	0,00	14.098,04
	Total	125.280,48	080102.155.61972	123.476,95	123.476,95	Ayuntamiento	917.02/2006	0,00	30.000,00	100,00%	100,00%	0,00	0,00	100,00%	100,00%	0,00	1.803,53
	Ayuntamiento	125.280,48	Total	0,00	123.476,95	Ayuntamiento	917.01/2007	0,00	95.280,48	100,00%	100,00%	0,00	0,00	100,00%	100,00%	0,00	1.803,53
Obras Remozamiento Paseo de Andalucía.	Total	125.280,48	Total	0,00	123.476,95	Junta Andalucía	Total	0,00	125.280,48	100,00%	100,00%	0,00	0,00	100,00%	100,00%	0,00	124,56
	Junta Andalucía	19.999,99	080102.155.61973	0,00	19.975,43	Junta Andalucía	755.07/2010	0,00	19.999,99	100,00%	100,00%	0,00	0,00	100,00%	100,00%	0,00	124,56
	Total	19.999,99	Total	0,00	19.975,43	Empresas	Total	0,00	110.307,12	100,00%	100,00%	0,00	0,00	100,00%	100,00%	0,00	3.434,36
Terminación del Acerao de la calle Central de la Pedanía de Los Puertos	Empresas	110.307,12	080102.155.61974	0,00	106.812,76	Empresas	399.05/2003	0,00	110.307,12	100,00%	100,00%	0,00	0,00	100,00%	100,00%	0,00	3.434,36
	Total	110.307,12	Total	0,00	106.812,76	Ayuntamiento	Total	0,00	110.307,12	100,00%	100,00%	0,00	0,00	100,00%	100,00%	0,00	124,56
	Ayuntamiento	110.307,12	Total	0,00	106.812,76	Ayuntamiento	917.01/2006	0,00	110.307,12	100,00%	100,00%	0,00	0,00	100,00%	100,00%	0,00	124,56
Urbanización zona baja de la UE VM-25	Total	146.079,50	080102.155.61975	5.628,27	146.079,50	Ayuntamiento	Total	0,00	146.079,50	100,00%	100,00%	0,00	0,00	100,00%	100,00%	0,00	3.454,36
	Ayuntamiento	146.079,50	Total	5.628,27	146.079,50	FEESL	Total	0,00	146.079,50	100,00%	100,00%	0,00	0,00	100,00%	100,00%	0,00	0,00
	Total	146.079,50	Total	0,00	185.609,89	FEESL	720.04/2010	0,00	200.000,00	100,00%	100,00%	0,00	0,00	100,00%	100,00%	-0,00	14.190,11
Mejora de la trama urbana de la C/ Camino Málaga	FEESL	200.000,00	080102.231.62200	0,00	185.609,89	FEESL	Total	0,00	200.000,00	100,00%	100,00%	0,00	0,00	100,00%	100,00%	0,00	14.190,11
	Total	200.000,00	Total	0,00	185.609,89	ALZHEIMER	Total	0,00	200.000,00	100,00%	100,00%	0,00	0,00	100,00%	100,00%	0,00	14.190,11
	ALZHEIMER	200.000,00	Total	0,00	185.609,89	ALZHEIMER	Total	0,00	200.000,00	100,00%	100,00%	0,00	0,00	100,00%	100,00%	0,00	14.190,11

Proyecto de gasto	Desviaciones de financiación imputables al ejercicio 2012 y Desviaciones de financiación acumuladas											
	Previsiones total Proyecto			Gastos			Ingresos			Desviación		
	Agente	Total	Aplicación	Oblig. Rec. 2012	Oblig. Rec. Acidas	Agente	Aplicación	Der. Rec. 2012	Der. Rec. Acidas	Cuif. Empr.	Dev. 2012	Dev. Acida.
Museo de Arte Contemporáneo	Ayuntamiento	112.000,00	060102.333.62200	0,00	105.044,79	Ayuntamiento	917.01/2005	112.000,00	50.000,00	69,14%	0,00	38.685,06
	Total	50.000,00					720.01/2007	50.000,00	30.000,00	30,66%	0,00	17.270,13
	FEESL	162.000,00	060102.231.62201	0,00	106.044,79	FEESL	Total	0,00	162.000,00	100,00%	0,00	55.955,21
EDIFICIO DE USO SOCIAL EN EQUIPAMIENTO EL ROMERAL	Total	350.000,00		0,00	186.224,71	Total	720.04/2010	350.000,00	350.000,00	100,00%	0,00	163.775,30
	Diputación	28.811,79	060102.320.62201	28.811,79	28.811,79	Diputación Provincial Málaga	761.10/2012	28.811,79	28.811,79	100,00%	0,00	0,00
	Total	28.811,79		28.811,79	28.811,79	Total	721.02/2011	28.811,79	28.811,79	100,00%	0,00	0,00
Reparación C.P.Villar Palasi y C.P.Romeral	Ministerio	57.792,81	060102.320.62201	43.892,39	57.792,81	Ministerio	Total	0,00	57.792,81	100,00%	-43.892,39	0,00
	Total	57.792,81		43.892,39	57.792,81	Total	Total	0,00	57.792,81	100,00%	-43.892,39	0,00
	Junta Andalucía	264.680,61	060201.432.62201	0,00	579.716,24	Junta Andalucía	755.11/2005	0,00	384.680,61	45,63%	0,00	342,98
Edificio de usos múltiples (Polígono Industrial La Pañoleta)	Ayto. (cte.) Ayuntamiento	315.376,51		0,00	0,00	Ayuntamiento	917.01/2006	0,00	315.376,51	54,37%	0,00	0,00
	Total	590.059,12		0,00	579.716,24	Total	Total	0,00	579.716,24	100,00%	0,00	0,00
	Ayuntamiento	60.000,00	110201.432.62201	0,00	57.454,29	Ayuntamiento	917.02/2006	0,00	60.000,00	100,00%	0,00	342,88
Remodelación y equipamiento de Oficina de Turismo en Torre del Mar	Total	60.000,00		0,00	57.454,29	Total	Total	0,00	60.000,00	100,00%	0,00	2.545,72
	FEIL	379.999,99	150301.321.62201	0,00	379.949,99	FEIL	720.04/2009	0,00	379.999,99	100,00%	0,00	50,00
	Total	379.999,99		0,00	379.949,99	Total	Total	0,00	379.999,99	100,00%	0,00	50,00
PROYECTO DE ADAPTACIÓN DE LOCALES PARA GUARDERIA MUNICIPAL EN TORRE DEL MAR, EN EL MUNICIPIO DE VELEZ-MÁLAGA	Junta Andalucía	130.000,00	060102.151.62202	2.367,30	129.976,44	Junta Andalucía	755.07/2010	0,00	130.000,00	100,00%	-2.367,30	23,56
	Total	130.000,00		2.367,30	129.976,44	Total	Total	0,00	130.000,00	100,00%	-2.367,30	23,56
	Junta Andalucía	357.001,19	060102.342.62202	0,00	431.373,78	Junta Andalucía	755.07/2004	357.001,19	115.652,59	100,00%	0,00	41.280,00
Ejecución de obras de Remediación integral del Estadio Vivar Téllez en Vélez Málaga, 2ª fase	Junta Andalucía	472.653,78		0,00	431.373,78	Total	Total	0,00	472.653,78	100,00%	0,00	41.280,00
	Total	533.616,95	060501.422.62202	0,00	951.993,64	Junta Andalucía	755.00/2006	533.616,95	495.950,50	51,93%	0,00	40.210,93
	Ayuntamiento	495.950,50		0,00	951.983,64	Ayuntamiento	917.01/2006	495.950,50	48.17%	0,00	37.372,59	
REHABILITACION DE INSTALACIONES INTERIORES EN EL MERCADO MUNICIPAL DE MINORISTAS DE TORRE DEL MAR	Total	1.029.567,15		0,00	951.983,64	Total	Total	0,00	1.029.567,15	100,00%	0,00	77.583,51
	FEIL	430.000,01	130301.431.62202	0,00	429.856,23	FEIL	720.04/2009	0,00	430.000,01	100,00%	0,00	143,78
	Total	430.000,01		0,00	429.856,23	Total	Total	0,00	430.000,01	100,00%	0,00	143,78
Cerramiento de Parque María Zambrano	Ayuntamiento	400.000,00	130701.171.62202	0,00	352.170,35	Ayuntamiento	917.02/2006	400.000,00	400.000,00	100,00%	0,00	47.829,65
	Total	400.000,00		0,00	352.170,35	Total	Total	0,00	400.000,00	100,00%	0,00	47.829,65
	Corriente	10.785,30	150101.333.62202	0,00	1.368.376,61	Ayuntamiento	917.01/2007	0	132.000,00	29,46%	0,00	4.627,85
Museo de Cofrades de Semana Santa en Santa María	Ayuntamiento	276.025,27		0,00	0,00	Ayuntamiento	917.01/2006	0	276.025,27	69,74%	0,00	11.122,72
	Junta Andalucía	165.428,57		0,00	0,00	Junta Andalucía	755.00/2007	0	165.428,57	0,00%	0,00	0,00
	Junta Andalucía	800.000,00		0,00	0,00	Junta Andalucía	755.02/2005	0	800.000,00	0,00%	0,00	0,00
Mejora de los accesos al Edificio Municipal para OALDIM en el Polígono La Pañoleta de Vélez-Málaga	Total	1.394.239,14		0,00	1.368.376,61	Total	Total	0,00	1.373.453,84	99,22%	0,00	15.750,57
	Ayuntamiento	20.906,47	060102.151.62203	0,00	20.466,21	Junta Andalucía	755.07/2010	0,00	20.906,47	100,00%	0,00	440,26
	Total	20.906,47		0,00	20.466,21	Total	Total	0,00	20.906,47	100,00%	0,00	440,26
CONSTRUCCION DE CENTRO CIVICO EN CAJIZ	FEESL	69.296,00	060102.231.62203	23.085,47	70.418,16	FEESL	720.04/2009	0,00	69.296,00	98,41%	-22.717,59	0,00
	Total	70.418,16		23.085,47	70.418,16	Total	Total	0,00	69.296,00	98,41%	-22.717,59	0,00
	Ayuntamiento	150.000,00	060102.342.62203	0,00	150.292,58	Ayuntamiento	917.01/2010	0,00	150.000,00	99,57%	0,00	346,53
Instalaciones Deportivas 2010	Cte	640,59		0,00	150.292,58	Total	Total	0,00	150.000,00	99,57%	0,00	346,53
	Total	150.640,59		0,00	150.292,58	Total	Total	0,00	150.000,00	99,57%	0,00	346,53
	Ayuntamiento	80.000,00	060201.151.62203	0,00	60.888,04	Ayuntamiento	917.01/2010	0,00	80.000,00	100,00%	0,00	19.111,96

Proyecto de gasto	Desviaciones de financiación imputables al ejercicio 2012 y Desviaciones de financiación acumuladas											
	Previsiones total Proyecto			Gastos			Ingresos			Desviación		
	Agente	Total	Oblig. Rec. 2012	Aplicación	Oblig. Rec. 2012	Oblig. Rec. Accldas	Agente	Aplicación	Der. Rec. 2012	Der. Rec. Accldas	Coef. Financ.	Desv. 2012
Actuaciones de mejora en los Edif. Imapales 2010		80.000,00	Total	0,00	60.888,04		Total	0,00	80.000,00	0,00%	0,00	0,00
PROYECTO BÁSICO REFORMADO Y DE EJECUCIÓN FASE II Y III, DEL PROYECTO DE REMODELACIÓN INTEGRAL DEL ESTADIO VIVAR TELLEZ DE VELEZ. MÁLAGA	FEIL Corriente	1.250.000,00	060102.343.62203	0,00	1.328.895,28	FEIL	720.04/2009	0,00	1.250.000,00	100,00%	0,00	19.111,96
		79.160,11								94,04%	0,00	437,15
	Total	1.329.160,11	Total	0,00	1.328.895,28		Total	0,00	1.250.000,00	94,04%	0,00	437,15
Rehabilitación del Café Teatro en Triana	Ayuntamiento Junta Andalucía	60.125,00	060201.231.62204	0,00	182.524,94	Ayuntamiento Junta Andalucía	917.01/2006	0,00	60.125,00	32,48%	0,00	844,25
	Total	125.000,00		0,00	182.524,94		Total	0,00	125.000,00	67,52%	0,00	1.755,61
	Total	185.125,00	Total	0,00	182.524,94		Total	0,00	185.125,00	100,00%	0,00	2.600,06
ACTUACIONES DE MEJORA EN EDIFICIOS ESCOLARES 2009	Ayuntamiento	80.000,00	150301.321.62204	0,00	79.878,43	Ayuntamiento	917.01/2009	0,00	80.000,00	100,00%	0,00	121,57
	Total	80.000,00	Total	0,00	79.878,43		Total	0,00	80.000,00	100,00%	0,00	121,57
RENOVACIÓN INSTALACIÓN ELÉCTRICA, FUERZA Y ALUMBRADO Y MEJORAS ESTÉTICAS EN EL COLEGIO P. ANDALUCÍA DE V.M	FEESL	80.000,01	060102.320.62205	0,00	77.355,91	FEESL	720.04/2009	0,00	80.000,01	100,00%	0,00	2.644,10
	Total	80.000,01	Total	0,00	77.355,91		Total	0,00	80.000,01	100,00%	0,00	2.644,10
Equipoamiento Sala Joaquín Lobato	Ayuntamiento	20.000,00	060201.333.62205	0,00	11.086,46	AYUNT	917.01/2010	0,00	20.000,00	100,00%	0,00	8.913,54
	Total	20.000,00	Total	0,00	11.086,46		Total	0,00	20.000,00	100,00%	0,00	8.913,54
CONSTRUCCIÓN DE EDIFICIO DE USOS MÚLTIPLES PARA TEMAS SOCIALES EN ALMAYATE	FEESL	227.000,00	060102.231.62206	0,00	229.485,57	FEESL	720.04/2009	0,00	227.000,00	98,32%	0,00	1.968,62
	Total	230.877,57	Total	0,00	229.485,57		Total	0,00	227.000,00	98,32%	0,00	1.968,62
Subvención Equipamiento Guardería Municipal	Junta de Andalucía	44.724,74	150301.321.62205	0,00	44.362,39	Junta de Andalucía	755.00/2008	0,00	44.724,74	100,00%	0,00	1.368,62
	Total	44.724,74	Total	0,00	44.362,39		Total	0,00	44.724,74	100,00%	0,00	362,35
Renovación Instalaciones Eléctrica C.P. Custodio Puga	FEESL	80.000,00	060102.320.62206	0,00	79.032,09	Ministerio	720.04/2010	0,00	80.000,00	100,00%	0,00	967,91
	Total	80.000,00	Total	0,00	79.032,09		Total	0,00	80.000,00	100,00%	0,00	967,91
Piscina en Triana junto a Polideportivo	Ayuntamiento	250.000,00	060102.342.62206	0,00	249.999,51	Ayuntamiento	917.02/2006	0,00	250.000,00	100,00%	0,00	0,49
	Total	250.000,00	Total	0,00	249.999,51		Total	0,00	250.000,00	100,00%	0,00	0,49
Actuaciones de mejora en los edificios escolares 2007	Ayuntamiento Cte	50.000,00	150301.321.62206	0,00	49.871,83	Ayuntamiento	917.01/2007	0,00	50.000,00	100,00%	0,00	128,17
	Total	50.000,00	Total	0,00	49.871,83		Total	0,00	50.000,00	100,00%	0,00	128,17
Construcción de C. Cívico en equipamiento Limonar	FEESL	355.343,98	060102.231.62207	52.905,41	389.795,09	FEESL	720.04/2009	0,00	355.343,99	91,16%	-48.229,49	0,00
	Total	34.451,10	Total	52.905,41	389.795,09		Total	0,00	355.343,99	91,16%	-48.229,49	0,00
RENOVACIÓN INSTALACIÓN ELÉCTRICA, FUERZA Y ALUMBRADO Y MEJORAS ESTÉTICAS EN EL COLEGIO P. LA AXARQUJA DE V.M	FEESL	80.000,00	060102.320.62207	0,00	79.277,09	FEESL	720.04/2010	0,00	80.000,00	100,00%	0,00	722,91
	Total	80.000,00	Total	0,00	79.277,09		Total	0,00	80.000,00	100,00%	0,00	722,91
Reforma del Centro de Día de Mayores de Cupichinos	Junta Andalucía	15.000,00	060102.151.62208	0,00	5.058,31	Junta Andalucía	755.17/2009	0,00	15.000,00	100,00%	0,00	9.941,69
	Total	15.000,00	Total	0,00	5.058,31		Total	0,00	15.000,00	100,00%	0,00	9.941,69
RENOVACIÓN INSTALACIÓN ELÉCTRICA, FUERZA Y ALUMBRADO Y MEJORAS ESTÉTICAS EN EL COLEGIO P. N. SEÑORA LOS REMEDIOS	FEESL	80.000,00	060102.320.62208	0,00	74.131,51	FEESL	720.04/2009	0,00	80.000,00	100,00%	0,00	5.868,49
	Total	80.000,00	Total	0,00	74.131,51		Total	0,00	80.000,00	100,00%	0,00	5.868,49
Casa Cívica en Cajiz: Proyecto y ejecución de la obra	EM/IPSAs corriente	112.253,76	060201.232.62208	35.259,57	113.889,56	EM/IPSAs	754.00/2006	0,00	112.253,78	98,56%	-34.753,14	0,00
	Total	113.889,56	Total	35.259,57	113.889,56		Total	0,00	112.253,78	98,56%	-34.753,14	0,00
Ampliación 2 unidades Escuela Infantil La Fortaleza	Cte Junta	2.088,43	150301.321.62208	152.068,43	152.068,43	Ayuntamiento Junta	917.01/2010	0,00	150.000,00	98,62%	-150.000,00	0,00
	Total	150.000,00	Total	152.068,43	152.068,43		Total	0,00	150.000,00	98,62%	-150.000,00	0,00
	Total	152.088,43	Total	152.068,43	152.068,43		Total	0,00	150.000,00	98,62%	-150.000,00	0,00
	Junta Andalucía	150.000,00	060102.231.62209	84.268,94	152.058,49	Junta Andalucía	755.07/2010	0,00	150.000,00	96,65%	-83.126,15	0,00

Desviaciones de financiación imputables al ejercicio 2012 y Desviaciones de financiación acumuladas													
Proyecto de gasto	Previsión total Proyecto			Gastos			Ingresos			Desviación			
	Agente	Total	Agente	Aplicación	Oblig. Rec. 2012	Rec. Acobis	Agente	Aplicación	Der. Rec. 2012	Der. Rec. Acobis	Coef. Financ.	Desv. 2012	Desv. Acobis
Construcción de Centro Cívico para Mezquifaja / Lagos	Total	2.058,49	Total	84288,94	152.058,49	0,00	FEESL	730.042.009	0,00	150.000,00	98,65%	-83.128,15	0,00
	FEESL	80.000,00	060102.320.62209	0,00	76.364,54	0,00	FEESL	730.042.009	0,00	80.000,00	100,00%	0,00	1.735,46
REMOV. INSTALAC. ELÉCTRICA, FUERZA Y ALUMBRADO Y MEJORAS ESTÉTICAS EN EL COLEGIO P. EL ROMERAL DE V.M. Y TORREJARA DE VALLE-NIZA	Total	80.000,00	Total	0,00	78.264,54	0,00	Junta Andalucía	Total	0,00	80.000,00	100,00%	0,00	1.735,46
	Junta Andalucía	189.852,53	0401.452.622.09	0,00	550.735,67	0,00	Junta Andalucía	755.142.006	0,00	189.852,53	28,40%	0,00	15.340,93
	Junta Andalucía	32.897,77	0712.452.622.09	0,00	101.735,84	0,00	Junta Andalucía	755.002.006	0,00	32.897,77	4,92%	0,00	0,00
	EMVI/PSA	71.899,85	060102.342.62209	0,00	0,00	0,00	EMVI/PSA	754.002.006	0,00	71.899,85	10,76%	0,00	0,00
	Ayto/2009	32.066,35		0,00	0,00	0,00	Ayuntamiento	917.012.009	0,00	32.066,35	4,80%	0,00	0,00
	Junta Andalucía	296.079,94		0,00	0,00	0,00	Junta Andalucía	755.092.009	0,00	296.079,94	44,30%	0,00	0,00
	Ayto/2006	45.607,00		0,00	0,00	0,00	Ayuntamiento	755.292.009	-17.877,18	45.607,00	6,82%	-17.877,18	15.940,93
	Junta Andalucía	668.403,44	Total	0,00	652.462,61	0,00	Junta Andalucía	755.072.010	-17.877,18	668.403,44	100,00%	-17.877,18	15.940,93
Rehabilitación de la Cubierta de tejado del Centro de Día de Mayores de Torre del Mar, Municipio de Vélez-Málaga	Total	40.000,00	Total	0,00	21.870,46	0,00	Junta Andalucía	Total	0,00	40.000,00	100,00%	0,00	18.129,54
	Ayuntamiento	200.000,00	060102.342.62210	0,00	368.713,83	0,00	Ayuntamiento	917.022.006	0,00	200.000,00	54,20%	0,00	155,11
	EMVI/PSA	169.000,00		0,00	0,00	0,00	EMVI/PSA	754.002.006	0,00	169.000,00	45,80%	0,00	131,06
	Total	369.000,00	Total	0,00	368.713,83	0,00	Total	Total	0,00	369.000,00	100,00%	0,00	286,17
Adquisición inmueble inmigrantes	Junta	170.000,00	060201.231.62210	170.000,00	170.000,00	0,00	JUNTA	755.382.011	0,00	170.000,00	100,00%	-170.000,00	0,00
	Total	170.000,00	Total	170.000,00	170.000,00	0,00	Junta	Total	0,00	170.000,00	100,00%	-170.000,00	0,00
Equipamiento E.I. La Fortaleza	Junta	72.358,25	150301.321.62210	0,00	0,00	0,00	JUNTA	755.062.012	72.358,25	72.358,25	100,00%	72.358,25	72.358,25
	Total	72.358,25	Total	0,00	0,00	0,00	Total	Total	72.358,25	72.358,25	100,00%	72.358,25	72.358,25
Intervención parcela y edif. Anne Avarquia	Ministerio	61.819,20	060102.321.62211	77.079,12	92.728,96	0,00	Ministerio	721.022.011	0,00	61.819,20	66,67%	-51.396,08	0,00
	Diputación	30.909,60		77.079,12	92.728,80	0,00	Diputación	761.102.012	30.909,60	30.909,60	33,33%	5.216,56	0,00
	Total	92.728,80	Total	154.158,24	185.457,76	0,00	Total	Total	30.909,60	92.728,80	100,00%	-46.169,52	0,00
CONSTRUCCIÓN DE CENTRO EDUCATIVO PARA USO DE ASOCIACIONES VECINALES	FEESL	500.000,00	060102.320.62211	45.664,28	505.659,35	0,00	FEESL	720.042.009	0,00	500.000,00	98,32%	-44.898,55	2.623,26
	Total	506.527,35	Total	45.664,28	505.659,35	0,00	Total	Total	0,00	500.000,00	98,32%	-44.898,55	2.623,26
CONSTRUCCIÓN DE CENTRO DE SERVICIOS DEPORTIVO EN EL SUP C-1 DE CALETA DE VÉLEZ	FEESL	100.000,00	060102.342.62213	29.822,20	101.596,88	0,00	FEESL	720.042.009	0,00	100.000,00	98,43%	-29.353,46	0,00
	Total	1.596,88	Total	29.822,20	101.596,88	0,00	Total	Total	0,00	100.000,00	98,43%	-29.353,46	0,00
Actuaciones de mejora edificios escolares 2010	Ayuntamiento	70.000,00	150301.321.62213	0,00	52.593,47	0,00	AYUNT	917.012.010	0,00	70.000,00	100,00%	0,00	17.406,53
	Total	70.000,00	Total	0,00	52.593,47	0,00	Total	Total	0,00	70.000,00	100,00%	0,00	17.406,53
Terminación de las infraestructuras del campo de Fútbol de Caleta de Vélez	Junta Andalucía	55.000,00	060102.342.62214	13.778,86	55.000,00	0,00	Junta Andalucía	755.072.010	0,00	55.000,00	100,00%	-13.778,86	0,00
	Total	55.000,00	Total	13.778,86	55.000,00	0,00	Total	Total	0,00	55.000,00	100,00%	-13.778,86	0,00
Mejora piscina cubierta municipal	EMVI/PSA	22.737,67	060102.342.62215	0,00	21.690,84	0,00	EMVI/PSA	754.002.006	0,00	22.737,67	100,00%	0,00	1.046,83
	Total	22.737,67	Total	0,00	21.690,84	0,00	Total	Total	0,00	22.737,67	100,00%	0,00	1.046,83
Adaptación de ascos en planta baja del Módulo Infantil del C. P. San Faustino de Benajázar, Municipio de Vélez-Málaga	Junta Andalucía	20.000,00	150301.321.62215	0,00	18.431,60	0,00	Junta Andalucía	755.072.010	0,00	20.000,00	100,00%	0,00	1.568,40
	Total	20.000,00	Total	0,00	18.431,60	0,00	Total	Total	0,00	20.000,00	100,00%	0,00	1.568,40
Rehabilitación de Vestuarios de las Instalaciones deportivas en el Paseo Marítimo de Torre del Mar, Municipio de Vélez-Málaga	Junta Andalucía	35.000,00	060201.342.62216	0,00	34.999,26	0,00	Junta Andalucía	755.072.010	0,00	35.000,00	100,00%	0,00	0,74
	Total	35.000,00	Total	0,00	34.999,26	0,00	Total	Total	0,00	35.000,00	100,00%	0,00	0,74
Rehabilitación de impermeabilización de zona de vestuario y mejora estética en edificio Municipal de crásido del	Ayuntamiento	25.000,00	060201.342.62217	0,00	24.934,92	0,00	Junta Andalucía	755.072.010	0,00	25.000,00	100,00%	0,00	65,08

Proyecto de gasto	Desviaciones de financiación imputables al ejercicio 2012 y Desviaciones de financiación acumuladas																
	Previsiones total Proyecto					Gastos					Ingresos					Desviación	
	Agente	Total	Aplicación	Oblig. Rec. 2012	Oblig. Rec. Acidas	Agente	Aplicación	Der. Rec. 2012	Der. Rec. Acidos.	Cof. Financ.	Dev. 2012	Dev. Acida					
Polideportivo Fernando Ruiz Hierro, municipio de Vélez-Málaga	Total	25.000,00	Total	0,00	24.934,92	Total	0,00	25.000,00	100,00%	0,00	65,08						
	Junta Andalucía	40.000,00	150.301.321.62220	0,00	39.966,93	Junta Andalucía	755.072010	0,00	40.000,00	100,00%	0,00	33,07					
	Total	40.000,00	Total	0,00	39.966,93	Total	0,00	40.000,00	100,00%	0,00	33,07						
	Ayuntamiento	400.000,00	060102.342.62213	0,00	390.504,76	Ayuntamiento	917.022006	0,00	400.000,00	100,00%	0,00	9.495,24					
Instalaciones Polideportivas en Chilches	Total	400.000,00	Total	0,00	396.504,76	Total	0,00	400.000,00	100,00%	0,00	9.495,24						
	Ayuntamiento	38.800,00	050101.933.62222	38.800,00	38.800,00	AYUNT	917.022006	0,00	38.502,35	100,00%	-35.500,00	0,00					
	Total	38.800,00	Total	38.800,00	38.800,00	AYUNT	917.012009	0,00	6.297,65	100,00%	-38.800,00	0,00					
	Ayuntamiento	300.000,00	060102.342.62222	0,00	298.452,47	Ayuntamiento	917.022006	0,00	300.000,00	100,00%	0,00	1.547,53					
Maquinaria, Instalaciones y Utilillaje	Total	300.000,00	Total	0,00	298.452,47	Total	0,00	300.000,00	100,00%	0,00	1.547,53						
	Ayuntamiento	10.000,00	000001.920.62300	0,00	9.930,52	Ayuntamiento	917.012009	0,00	10.000,00	100,00%	0,00	99,48					
	Total	10.000,00	Total	0,00	9.930,52	Total	0,00	10.000,00	100,00%	0,00	69,48						
	FEESL	200.000,00	130801.151.62300	194.812,40	201.274,44	FEESL	720.042009	0,00	200.000,00	99,37%	-193.578,68	0,00					
INSTALACIÓN DE CONTENEDORES SOTERRADOS EN TORRE DEL MAR	Total	201.274,44	Total	194.812,40	201.274,44	Total	0,00	200.000,00	99,37%	-193.578,68	0,00						
	Ayuntamiento	6.000,00	070101.132.62301	0,00	5.990,82	Ayuntamiento	917.012009	0,00	6.000,00	100,00%	0,00	9,16					
	Total	6.000,00	Total	0,00	5.990,82	Total	0,00	6.000,00	100,00%	0,00	9,16						
	Ayuntamiento	88.550,30	060102.155.62302	146.995,28	146.995,28	Ayuntamiento	917.012007	0,00	88.550,30	45,00%	1.502,42						
Aportación municipal subvención concedida Soleramiento contenedores	Junta de Andaluci	83.783,70	455.012007	0,00	1.836,30	Junta de Andalucía	1.836,30	0,00	1.836,30	100,00%	0,00	3.338,72					
	Total	152.334,00	Total	0,00	146.995,28	Total	0,00	152.334,00	100,00%	0,00	3.338,72						
	Ayuntamiento	3.000,00	070103.133.62302	0,00	2.767,16	Ayuntamiento	917.012008	0,00	3.000,00	100,00%	0,00	232,64					
	Total	3.000,00	Total	0,00	2.767,16	Total	0,00	3.000,00	100,00%	0,00	232,64						
Señalización de Tráfico en Torre del Mar	Ayuntamiento	10.000,00	070101.132.62304	3.500,00	3.500,00	AYUNT	917.012010	0,00	10.000,00	100,00%	-3.500,00	6.500,00					
	Total	10.000,00	Total	3.500,00	3.500,00	Total	0,00	10.000,00	100,00%	-3.500,00	6.500,00						
	Ayuntamiento	3.000,00	070103.133.62305	1.767,79	1.767,79	AYUNT	917.012010	0,00	3.000,00	100,00%	-1.767,79	1.232,21					
	Total	3.000,00	Total	1.767,79	1.767,79	Total	0,00	3.000,00	100,00%	-1.767,79	1.232,21						
Señalización de Tráfico 2010	Junta de Andaluci	137.500,00	060102.151.62500	0,00	0,00	Junta de Andalucía	755.132009	0,00	85.098,75	100,00%	0,00	85.098,75					
	Ayuntamiento	0,00				Junta de Andalucía	750.622012	-85.098,75	-85.098,75	0,00%	-85.098,75	-85.098,75					
	Total	137.500,00	Total	0,00	0,00	Total	-85.098,75	0,00	85.098,75	0,00%	-85.098,75	-85.098,75					
	Ayuntamiento	2.963,75	070103.155.62500	0,00	0,00	Ayuntamiento	917.012009	0,00	2.963,75	100,00%	0,00	2.963,75					
Ejecución marcas viales mercadillos V.M.	Total	2.963,75	Total	0,00	0,00	Total	0,00	2.963,75	100,00%	0,00	2.963,75						
	Ayuntamiento	71.500,00	110101.340.62500	0,00	76.925,44	Ayuntamiento	917.012009	0,00	71.500,00	92,95%	0,00	0,00					
	Junta Andalucía	4.524,00				JUNTA	755.252009	0,00	4.524,00	5,68%	0,00	0,00					
	Corriente (ajuste)	901,44				Total	0,00	76.024,00	98,83%	0,00	0,00						
EQUIPAMIENTO DEPORTIVO	Total	76.925,44	Total	1.167,29	124.945,41	Total	0,00	50.000,00	40,02%	-467,12	0,00						
	Ayuntamiento	50.000,00	110101.340.62500	1.167,29	124.945,41	Ayuntamiento	917.012007	0,00	50.000,00	40,02%	-467,12	0,00					
	Corriente (ajuste)	74.945,41				Total	0,00	50.000,00	40,02%	-467,12	0,00						
	Total	124.945,41	Total	1.167,29	124.945,41	Total	0,00	50.000,00	40,02%	-467,12	0,00						
Equipamiento Deportivo	Ayuntamiento	38.069,20	110301.179.62500	0,00	90.439,00	Ayuntamiento	917.012008	0,00	38.069,20	40,00%	0,00	1.913,60					
	Junta Andalucía	57.133,80		0	0	Junta Andalucía	755.092008	0,00	57.133,80	60,00%	0,00	2.870,40					
	Total	95.203,00	Total	0,00	90.439,00	Total	0,00	95.203,00	100,00%	0,00	4.784,00						
	Ayuntamiento	82.791.060102.151.62504	0,00	0,00	82.791.060102.151.62504	917.012009	0,00	82.791.060102.151.62504	100,00%	0,00	82.791.060102.151.62504						

Proyecto de gasto	Desviaciones de financiación imputables al ejercicio 2012 y Desviaciones de financiación acumuladas												
	Previsiones total Proyecto			Gastos			Ingresos			Desviación			
	Agente	Total	Agente	Aplicación	Oblig. Rec. 2012	Oblig. Rec.Acadas	Agente	Aplicación	Der. Rec. 2012	Der. Rec. Acados.	Coef. Financ.	Desv. 2012	Desv.Acada.
Señaliz. Y normaliz. Mob urb.C.C. Abierto V.M.													
Adquisición enseres de tráfico													
	Total	82,79	Total	0,00	0,00	0,00	0,00	82,79	0,00	30,000,00	100,00%	0,00	82,79
	Ayuntamiento	30,000,00	070103.133.62501	0,00	29,386,76	0,00	0,00	0,00	0,00	30,000,00	100,00%	0,00	613,24
	Total	30,000,00	Total	0,00	29,386,76	0,00	0,00	0,00	0,00	30,000,00	100,00%	0,00	613,24
Dinamización de playas 2009													
	JUNTA	54.738,31	110301.179.62501	1.132,80	149.636,78	0,00	0,00	54.738,31	0,00	54.738,31	96,12%	-409,14	692,93
	AYTO	94.967,00						94.967,00	0,00	94.967,00	62,66%	-709,83	1.202,16
	Corriente	1.850,00											
	Total	151.555,31	Total	1.132,80	149.636,78	0,00	0,00	149.705,31	0,00	149.705,31	98,78%	-1.118,97	1.895,11
Adquisición de mobiliario para Parque Maria Zambrano													
	Ayuntamiento	220.000,00	130701.171.62501	0,00	216.628,92	0,00	0,00	220.000,00	0,00	220.000,00	100,00%	0,00	3.371,08
	Total	220.000,00	Total	0,00	216.628,92	0,00	0,00	220.000,00	0,00	220.000,00	100,00%	0,00	3.371,08
Equipamiento Biblioteca													
	Junta Andaluca	20.000,00	150101.332.62501	20.000,00	20.000,00	20.000,00	0,00	20.000,00	0,00	20.000,00	100,00%	-20.000,00	0,00
	Total	20.000,00	Total	20.000,00	20.000,00	20.000,00	0,00	20.000,00	0,00	20.000,00	100,00%	-20.000,00	0,00
Dinamización de playas													
	Ayunt	97.961,01	110301.179.62502	0,00	146.257,85	0,00	0,00	97.961,01	0,00	97.961,01	66,98%	0,00	0,72
	Junta Andaluca	48.297,91						48.297,91	0,00	48.297,91	33,02%	0,00	0,35
	Total	146.258,92	Total	0,00	146.257,85	0,00	0,00	146.258,92	0,00	146.258,92	100,00%	0,00	1,07
Lotés bibliográficos para la Biblioteca													
	Junta Andaluca	20.400,00	150301.332.62502	0,00	10.616,75	0,00	0,00	20.400,00	0,00	20.400,00	100,00%	0,00	9.783,25
	Total	20.400,00	Total	0,00	10.616,75	0,00	0,00	20.400,00	0,00	20.400,00	100,00%	0,00	9.783,25
Lotés bibliográficos para la Biblioteca													
	Junta Andaluca	39.721,25	150301.332.62502	0,00	36.948,65	0,00	0,00	39.721,25	0,00	39.721,25	100,00%	0,00	2.772,60
	Total	39.721,25	Total	0,00	36.948,65	0,00	0,00	39.721,25	0,00	39.721,25	100,00%	0,00	2.772,60
Adquisición de mobiliario urbano 2010													
	Ayuntamiento	29.963,77	060102.151.62502	18.965,02	27.948,22	0,00	0,00	29.963,77	0,00	29.963,77	100,00%	-18.965,02	2.015,55
	Total	29.963,77	Total	18.965,02	27.948,22	0,00	0,00	29.963,77	0,00	29.963,77	100,00%	-18.965,02	2.015,55
Adquisición de mobiliario 2010													
	Ayuntamiento	27.133,37	060102.151.62503	0,00	27.099,34	0,00	0,00	27.133,37	0,00	27.133,37	100,00%	0,00	34,03
	Total	27.133,37	Total	0,00	27.099,34	0,00	0,00	27.133,37	0,00	27.133,37	100,00%	0,00	34,03
ADQUISICIÓN DE ESTACIONES METEOROLÓGICAS AUTONOMICAS													
	Ayuntamiento	3.000,00	070102.134.62600	0,00	16.135,12	0,00	0,00	3.000,00	0,00	3.000,00	17,12%	0,00	237,39
	Junta Andaluca	14.521,61						14.521,61	0,00	14.521,61	82,88%	0,00	1.149,10
	Total	17.521,61	Total	0,00	16.135,12	0,00	0,00	17.521,61	0,00	17.521,61	100,00%	0,00	1.386,49
ADECUACIÓN DE LA SALA DE SERVIDORES													
	FEESL	29.000,00	100101.926.62604	27.854,73	27.854,73	0,00	0,00	29.000,00	0,00	29.000,00	100,00%	-27.854,73	1.145,27
	Total	29.000,00	Total	27.854,73	27.854,73	0,00	0,00	29.000,00	0,00	29.000,00	100,00%	-27.854,73	1.145,27
INSTALACIÓN DE ACCESO INALÁMBRICOS ACCESO CIUDADANO (WIFI Y BLUETOOTH)													
	FEESL	49.880,00	100101.926.62605	23.777,15	23.777,15	0,00	0,00	49.880,00	0,00	49.880,00	100,00%	-23.777,15	26.102,85
	Total	49.880,00	Total	23.777,15	23.777,15	0,00	0,00	49.880,00	0,00	49.880,00	100,00%	-23.777,15	26.102,85
ADECUACIÓN PARCIAL A LA LEY DE ACCESO 2010													
	FEESL	186.460,00	100101.926.62607	186.440,00	186.440,00	0,00	0,00	186.460,00	0,00	186.460,00	100,00%	-186.440,00	20,00
	Total	186.460,00	Total	186.440,00	186.440,00	0,00	0,00	186.460,00	0,00	186.460,00	100,00%	-186.440,00	20,00
MEJORA DEL MÓDULO DE GESTIÓN INTERNA DE RESERVA DE RECURSOS DEPORTIVOS													
	FEESL	31.320,00	100101.926.62608	31.860,00	31.860,00	0,00	0,00	31.320,00	0,00	31.320,00	98,31%	-31.320,00	0,00
	Total	31.320,00	Total	31.860,00	31.860,00	0,00	0,00	31.320,00	0,00	31.320,00	98,31%	-31.320,00	0,00
PROYECTO DE GESTIÓN DOCUMENTAL													
	FEESL	91.116,00	100101.926.62610	74.009,60	74.009,60	0,00	0,00	91.116,00	0,00	91.116,00	100,00%	-74.009,60	17.106,40
	Total	91.116,00	Total	74.009,60	74.009,60	0,00	0,00	91.116,00	0,00	91.116,00	100,00%	-74.009,60	17.106,40
Estudios de Proyectos Energéticos													
	Ayuntamiento	96.000,00	130701.425.64000	56.800,00	108.800,00	0,00	0,00	96.000,00	0,00	96.000,00	64,00%	-36.352,00	26.368,00
	Junta Andaluca	54.000,00						54.000,00	0,00	54.000,00	36,00%	-20.448,00	14.832,00
	Total	150.000,00	Total	56.800,00	108.800,00	0,00	0,00	150.000,00	0,00	150.000,00	100,00%	-56.800,00	41.200,00
Complejo Arqueológico y Monumental Sanitario													
	Ayuntamiento	56.484,54	150101.333.76300	0,00	165.610,35	0,00	0,00	56.484,54	0,00	56.484,54	30,00%	0,00	6.751,43
	Junta	131.620,56						131.620,56	0,00	131.620,56	70,00%	0,00	15.753,34



Proyecto de gasto	Desviaciones de financiación imputables al ejercicio 2012 y Desviaciones de financiación acumuladas													
	Provisiones total Proyecto				Gastos				Ingresos			Ejec. 2012		
	Agente	Total	Oblig. Rec. 2012	Oblig. Rec. Acrdas	Aplicación	Oblig. 2012	Rec. Acrdas	Agente	Aplicación	Der. Rec. 2012	Der. Rec. Acrdas	Cost. Financ.	Der. 2012	Der. Acrdas
<b>Medidas de Fomento a la Industria</b>		<b>188.315,42</b>	<b>0,00</b>	<b>165.810,35</b>		<b>0,00</b>	<b>0,00</b>	<b>0,00</b>	<b>917.012.009</b>	<b>0,00</b>	<b>188.315,42</b>	<b>100,00%</b>	<b>0,00</b>	<b>22.594,77</b>
Ayuntamiento	600,00	130.301,420	7.7000	0,00	0,00	0,00	Ayuntamiento	917.012.009	0,00	600,00	100,00%	0,00	600,00	
Total	600,00	Total	0,00	0,00	0,00	0,00	Total	Total	0,00	600,00	100,00%	0,00	600,00	
Campo de Fútbol Juan Azuaga de Torre del Mar, césped artificial	Ayuntamiento	546.117,00	060102.342.62206	0,00	540.249,48	0,00	Ayuntamiento	917.012.006 (	0,00	546.117,00	100,00%	0,00	5.887,52	
Total	546.117,00	Total	0,00	540.249,48	0,00	0,00	Total	755.422.011	-1.000.000,00	546.117,00	100,00%	0,00	5.887,52	
Palacio de Congresos	Junta Andalucía	1.000.000,00		0,00	0,00	0,00	Ministerio		0,00	0,00	100,00%	-1.000.000,00	0,00	
Total	1.000.000,00	Total	0,00	0,00	0,00	0,00	Total	-1.000.000,00	0,00	0,00	100,00%	-1.000.000,00	0,00	
Construcción Escuela Infantil Benajarale	Ayuntamiento	100.000,00	060501.321.62201	0,00	0,00	0,00	AYUNT	Préstamo	0,00	0,00	16,67%	0,00	0,00	
Junta Andalucía	500.000,00		0,00	0,00	0,00	0,00	Junta Andalucía	750.812.012	500.000,00	500.000,00	83,33%	500.000,00	500.000,00	
Total	600.000,00	Total	0,00	0,00	0,00	0,00	Total	500.000,00	500.000,00	500.000,00	100,00%	500.000,00	500.000,00	
Construcción Escuela Infantil Caleta de Vélez	Ayuntamiento	100.000,00	060501.321.62202	0,00	0,00	0,00	AYUNT	Préstamo	0,00	0,00	16,67%	0,00	0,00	
Junta Andalucía	500.000,00		0,00	0,00	0,00	0,00	Junta Andalucía	750.822.012	500.000,00	500.000,00	83,33%	500.000,00	500.000,00	
Total	600.000,00	Total	0,00	0,00	0,00	0,00	Total	500.000,00	500.000,00	500.000,00	100,00%	500.000,00	500.000,00	
PPOS 2012	Diputación	193.826,00	060102.155.61903	0,00	0,00	0,00	Diputación	761.112.012	193.826,00	193.826,00	100,00%	193.826,00	193.826,00	
Total	193.826,00	Total	0,00	0,00	0,00	0,00	Total	193.826,00	193.826,00	193.826,00	100,00%	193.826,00	193.826,00	
Amortización de capital préstamo canon de mujer	Ayuntamiento	100.440,92	000001.011.91316	100.440,92	100.440,92	0,00	Ayuntamiento	399.032.010	0,00	100.440,92	100,00%	-100.440,92	0,00	
Total	100.440,92	Total	100.440,92	100.440,92	0,00	0,00	Total	490.002.009	0,00	100.440,92	100,00%	-100.440,92	0,00	
Gastos Diversos Programa MED (Personal y Materiales) Ajustado en 2010 / Nº 1	FEDER	147.401,25	0107.612.22604	0,00	82.184,30	0,00	FEDER		0,00	147.401,25	75,60%	-21.622,28	56.398,32	
Ayuntamiento	49.134,00	100101.926.22604	26.829,71	26.829,71	0,00	7.855,57								
Total	196.535,25	Total	28.829,71	118.670,58	0,00	0,00	Total	462.012.009	0,00	6.000,00	100,00%	0,00	6.000,00	
Feria temática. Turismo / Nº 2	Diputación	6.000,00	0402.751.22604	0,00	0,00	0,00	Diputación		0,00	6.000,00	100,00%	0,00	6.000,00	
Total	6.000,00	Total	0,00	0,00	0,00	0,00	Total	455.162.009	0,00	6.000,00	100,00%	0,00	6.000,00	
Gastos diversos Programa Banco del Tiempo / Nº 3	Junta Andalucía	9.600,00	0600.313.22605	0,00	9.592,88	0,00	Junta Andalucía		0,00	9.600,00	100,00%	0,00	7,12	
Total	9.600,00	Total	0,00	9.592,88	0,00	0,00	Total	455.302.009	0,00	9.600,00	100,00%	0,00	7,12	
Gastos Diversos Centro Vivo Torre del Mar / Nº 4	Junta Andalucía	10.000,00	0602.313.22602	0,00	9.995,77	0,00	Junta Andalucía		0,00	10.000,00	100,00%	0,00	4,23	
Total	10.000,00	Total	0,00	9.995,77	0,00	0,00	Total	455.312.009	0,00	10.000,00	100,00%	0,00	4,23	
Gastos Diversos Centro Vivo Capuchinos de Vélez / Nº 5	Junta Andalucía	3.500,00	0602.313.22603	0,00	3.455,90	0,00	Junta Andalucía		0,00	3.500,00	100,00%	0,00	43,10	
Total	3.500,00	Total	0,00	3.456,90	0,00	0,00	Total	455.132.009	0,00	3.500,00	100,00%	0,00	43,10	
Gastos Diversos Centro Vivo Capuchinos 2009 / Nº 6	Junta Andalucía	6.000,00	0602.313.22611	0,00	5.998,20	0,00	Junta Andalucía		0,00	6.000,00	100,00%	0,00	1,80	
Total	6.000,00	Total	0,00	5.998,20	0,00	0,00	Total	455.122.009	0,00	6.000,00	100,00%	0,00	1,80	
Gastos Diversos Centro Vivo Caleta de Vélez / Nº 7	Junta Andalucía	4.000,00	0602.313.22612	0,00	3.998,02	0,00	Junta Andalucía		0,00	4.000,00	100,00%	0,00	1,98	
Total	4.000,00	Total	0,00	3.998,02	0,00	0,00	Total	455.472.010	0,00	4.000,00	100,00%	0,00	1,98	
Junta Andalucía	18.933,00	0602.313.22613	18.598,72	18.598,72	0,00	0,00	Junta Andalucía		0,00	18.933,00	100,00%	-18.586,72	354,28	
Total	18.933,00	Total	18.598,72	18.598,72	0,00	0,00	Total	455.472.010	0,00	18.933,00	100,00%	-18.586,72	354,28	

Proyecto de gasto	Desviaciones de financiación inputables al ejercicio 2012 y Desviaciones de financiación acumuladas										
	Previsiones total Proyecto			Gastos			Ingresos			Ejecución	
	Agente	Total	Oblig. Rec. 2012	Aplicación	Oblig. Rec. 2012	Rec.Acdas	Agente	Der. Rec. Acdos.	Der. Rec. Acdos.	Coef. Financ.	Desv.Acds.
Gastos Diversos Centro Vivo Torre del Mar 2010 / Nº 9	Total	18.933,00	18.933,00	18.933,00	18.933,00	18.933,00	0,00	18.933,00	100,00%	-18.933,00	334,28
	Junta Andalucía	20.500,00	19.861,98	20.429,48	19.861,98	20.429,48	0,00	20.500,00	100,00%	-19.861,98	70,52
Gastos Diversos Centro Vivo Capuchinos 2010 / Nº 10	Total	20.500,00	18.332,43	20.418,25	18.332,43	20.418,25	0,00	20.500,00	100,00%	-18.332,43	14,75
	Junta Andalucía	20.433,00	18.332,43	20.418,25	18.332,43	20.418,25	0,00	20.433,00	100,00%	-18.332,43	14,75
Gastos Diversos Centro Vivo Almayate 2010 / Nº 11	Total	18.433,00	18.050,76	18.050,76	18.050,76	18.050,76	0,00	18.433,00	100,00%	-18.050,76	382,24
	Junta Andalucía	100.000,00	97.181,64	97.181,64	97.181,64	97.181,64	0,00	100.000,00	100,00%	-18.050,76	382,24
Vélez: Málaga Implicada@: Inmigración e Innovación / Nº 12	Total	100.000,00	0,00	0,00	0,00	0,00	0,00	100.000,00	100,00%	0,00	2.818,36
	Estado	50.000,00	17.214,34	46.005,66	17.214,34	46.005,66	0,00	50.000,00	100,00%	-17.214,34	3.984,34
Vélez: Málaga Implicada@: Inmigración e Innovación / Nº 13	Total	50.000,00	17.214,34	46.005,66	17.214,34	46.005,66	0,00	50.000,00	100,00%	-17.214,34	3.984,34
	Junta de Andalucía	654.462,90	181.608,00	226.941,40	181.608,00	226.941,40	0,00	654.462,90	100,00%	-181.608,00	193.879,95
Servicio de Ayuda a Domicilio, Ley de Dependencia Ajustado en 2010 y Ajustado en 2011 y Ajustado en 2012 / Nº 14	Total	1.324.284,00	1.168.531,10	1.168.531,10	1.168.531,10	1.168.531,10	0,00	1.324.284,00	100,00%	-1.168.531,10	196.305,39
	Junta de Andalucía	407.487,00	407.487,00	407.487,00	407.487,00	407.487,00	0,00	407.487,00	100,00%	-407.487,00	0,00
Programa Transformación de Infraestructura 2ª fase / Nº 17	Total	3.850.764,25	408.549,40	3.283.751,75	408.549,40	3.283.751,75	0,00	3.850.764,25	100,00%	-408.549,40	0,00
	Diputación	5.000,00	767,00	3.577,59	767,00	3.577,59	0,00	5.000,00	100,00%	-767,00	1.422,41
Seg. Soc. y otras cargas Soc. Sub Fomento Empleo / Nº 16	Total	5.000,00	767,00	3.577,59	767,00	3.577,59	0,00	5.000,00	100,00%	-767,00	1.422,41
	Junta de Andalucía	70.359,82	68.083,95	68.083,95	68.083,95	68.083,95	0,00	70.359,82	100,00%	-68.083,95	1.275,87
Gastos Diversos Transporte Liga Formativa: Balonc. / Nº 21	Total	900,00	0,00	-900,00	0,00	-900,00	0,00	900,00	100,00%	-900,00	0,00
	Diputación	900,00	0,00	-900,00	0,00	-900,00	0,00	900,00	100,00%	-900,00	0,00

Proyecto de gasto	Previsiones total Proyecto				Gastos				Ingresos				Desviación	
	Agente	Total	Aplicación	Oblig. Rec. 2012	Oblig. Rec. Acórras	Agente	Aplicación	Der. Rec. 2012	Der. Rec. Acórras	Coef. Financ.	Desv. 2012	Desv. Acórras		
Gastos Diversos Procecion Virgen del Carmen T. Mar / Nº 22	Diputación	2.500,00	0402.751.22607	2.499,27	2.499,27	Diputación	462.03/2011	2.500,00	2.500,00	100,00%	0,73	0,73		
	Total	2.500,00	110201.432.22607	2.499,27	2.499,27	Total	Total	2.500,00	2.500,00	100,00%	0,73	0,73		
Prog. Prevención Segurimien. Absentismo Escolar / Nº 23	Junta Andalucía	10.500,00	0603.313.22628	0,00	9.722,22	Junta Andalucía	455.29/2011	0,00	10.500,00	100,00%	0,00	777,78		
	Total	10.500,00	150301.323.22628	0,00	9.722,22	Total	Total	0,00	10.500,00	100,00%	0,00	777,78		
Programas Innovadores Integración Inmigrantes / Nº 24	Ministerio	80.000,00	0603.313.22629	0,00	24.621,33	MINISTERIO	420.10/2011	0,00	80.000,00	100,00%	0,00	55.378,67		
	Total	80.000,00	080201.231.22629	0,00	24.621,33	Total	Total	0,00	80.000,00	100,00%	0,00	55.378,67		
Gastos Diversos Tenenc. Alc. Torre del Mar / Nº 25	Diputación	15.085,55	0802.111.22605	0,00	6.455,07	Diputación	462.05/2011	0,00	15.085,55	100,00%	0,00	8.630,48		
	Total	15.085,55	000101.912.22613	0,00	6.455,07	Total	Total	0,00	15.085,55	100,00%	0,00	8.630,48		
Gastos diversos subv. J.A. Escuela Mpal. De Música / Nº 26	Junta Andalucía	7.382,15	0912.422.22607	0,00	5.067,98	Junta Andalucía	455.39/2011	0,00	7.382,15	100,00%	0,00	2.314,17		
	Total	7.382,15	150301.323.22607	0,00	5.067,98	Total	Total	0,00	7.382,15	100,00%	0,00	2.314,17		
Gastos diversos Fiestas Ganaderas 2011 / Nº 27	Diputación	6.400,00	0714.711.22606	0,00	631,28	Diputación	462.03/2011	-163,97	6.236,03	100,00%	-795,25	0,00		
	Total	6.400,00	130901.419.22606	631,28	631,28	Total	Total	-163,97	6.236,03	100,00%	-795,25	0,00		
Gastos Diversos Centro Vivo Capuchinos 2011 / Nº 28	Junta Andalucía	9.500,00	080301.232.22600	9.500,00	9.500,00	Junta Andalucía	450.16/2012	9.500,00	9.500,00	100,00%	0,00	0,00		
	Total	9.500,00	Total	9.500,00	9.500,00	Total	Total	9.500,00	9.500,00	100,00%	0,00	0,00		
Gastos Diversos Centro Vivo Torre del Mar 2011 / Nº 29	Junta Andalucía	10.500,00	080301.232.22601	10.500,00	10.500,00	Junta Andalucía	450.17/2012	10.500,00	10.500,00	100,00%	0,00	0,00		
	Total	10.500,00	Total	10.500,00	10.500,00	Total	Total	10.500,00	10.500,00	100,00%	0,00	0,00		
Gastos Diversos Centro Vivo Caleta de Vélez 2011 / Nº 30	Junta Andalucía	9.000,00	080301.232.22602	9.000,00	9.000,00	Junta Andalucía	450.18/2012	9.000,00	9.000,00	100,00%	0,00	0,00		
	Total	9.000,00	Total	9.000,00	9.000,00	Total	Total	9.000,00	9.000,00	100,00%	0,00	0,00		
Gastos Diversos Centro Vivo Almayate 2011 / Nº 31	Junta Andalucía	9.000,00	080301.232.22603	9.000,00	9.000,00	Junta Andalucía	450.19/2012	9.000,00	9.000,00	100,00%	0,00	0,00		
	Total	9.000,00	Total	9.000,00	9.000,00	Total	Total	9.000,00	9.000,00	100,00%	0,00	0,00		
Gastos: "Il Premio Pintura. Evaristo Guerra, 2011" / Nº 37	Diputación	3.000,00	150101.334.22600	3.000,00	3.000,00	Diputación	461.00/2012	3.000,00	3.000,00	100,00%	0,00	0,00		
	Total	3.000,00	Total	3.000,00	3.000,00	Total	Total	3.000,00	3.000,00	100,00%	0,00	0,00		
Subv. Servicio Ayuda a Domicilio Ley Dependencia / Nº 38	Junta Andalucía	1.407.161,16	120101.231.44901	1.407.161,16	1.407.161,16	Junta Andalucía	450.03/2012	1.407.161,16	1.407.161,16	100,00%	0,00	0,00		
	Total	1.407.161,16	Total	1.407.161,16	1.407.161,16	Total	Total	1.407.161,16	1.407.161,16	100,00%	0,00	0,00		
Total desviaciones positivas de financiación												3.227.261,44		
Total desviaciones negativas de financiación												-12.085.723,11		
Total desviaciones de financiación acumuladas												19.567.480,64		



A large, stylized handwritten signature in blue ink, consisting of several loops and a long horizontal stroke.

20.5 Remanente de Tesorería

20. 5. Remanente de tesorería, MEM205\_04

**ESTADO DEL REMANENTE DE TESORERÍA**

COMPONENTES	IMPORTE AÑO		IMPORTE AÑO ANTERIOR
1. (+) Fondos líquidos		4.674.770,35	11.257.712,51
2. (+) Derechos pendientes de cobro		92.298.267,11	84.620.543,30
- (+) del Presupuesto corriente	20.015.782,67		14.899.475,79
- (+) de Presupuestos cerrados	73.590.739,72		70.972.810,50
- (+) de operaciones no presupuestarias	2.463.736,67		2.464.006,02
- (-) cobros realizados pendientes de aplicación definitiva	3.771.991,95		3.715.749,01
3. (-) Obligaciones pendientes de pago		16.930.051,06	25.494.710,19
- (+) del Presupuesto corriente	11.339.381,76		13.012.456,81
- (+) de Presupuestos cerrados	10.369.156,68		17.340.066,60
- (+) de operaciones no presupuestarias	2.482.703,27		2.639.196,43
- (-) pagos realizados pendientes de aplicación definitiva	7.261.192,65		7.497.009,65
<b>I. Remanente de Tesorería Total (1 + 2 - 3)</b>		<b>80.042.986,40</b>	<b>70.383.545,62</b>
II. Saldos de dudoso cobro		56.411.164,08	39.921.207,70
III. Exceso de financiación afectada		19.567.480,64	30.058.649,29
<b>IV. Remanente de Tesorería para Gastos Generales (I - II - III)</b>		<b>4.064.341,68</b>	<b>403.688,63</b>



## 21. Indicadores



## 21. Indicadores.

## 21. Indicadores financieros, patrimoniales y presupuestarios. (MEM21\_04)

**INDICADORES ECONÓMICOS**

A) INDICADORES FINANCIEROS Y PATRIMONIALES		
LIQUIDEZ INMEDIATA =	$\frac{4.725.673,34}{16.930.055,06} = 0,28$	Fondos líquidos / Obligaciones pendientes de pago
SOLVENCIA A CORTO PLAZO =	$\frac{96.973.037,46}{16.930.055,06} = 5,73$	(Fondos líquidos + Derechos pdeas. cobro) / Obligaciones pendientes de pago
ENDEUDAMIENTO POR HABITANTE =	$\frac{62.128.071,11}{78.467} = 791,77$	Pasivo exigible (financiero) / Num. Habitantes
B) INDICADORES PRESUPUESTARIOS		
<u>Del Presupuesto Corriente:</u>		
EJECUCION DEL PPTO. DE GASTOS =	$\frac{94.964.677,43}{134.270.752,51} = 0,71$	Obligaciones reconocidas metas / Creditos definitivos
REALIZACION DE PAGOS =	$\frac{83.623.295,67}{94.964.677,43} = 0,88$	Pagos líquidos / Obligaciones reconocidas metas
GASTO POR HABITANTE =	$\frac{94.964.677,43}{78.467} = 1.210,25$	Obligaciones reconocidas metas / Num. Habitantes
INVERSION POR HABITANTE =	$\frac{11.236.917,67}{78.467} = 143,21$	Obligaciones reconocidas metas (Cap 6 y 7) / Num. Habitantes
ESFUERZO INVERSOR =	$\frac{11.236.917,67}{94.964.677,43} = 0,12$	Obligaciones reconocidas metas (Cap 6 y 7) / Obligaciones reconocidas metas
PERIODO MEDIO DE PAGO =	$\frac{11.339.381,76}{94.964.677,43} \times 365 = 43,58$	Obligaciones pendientes de pago x 365 / Obligaciones reconocidas metas
PERIODO MEDIO DE PAGO (Cap.2 y 6) =	$\frac{3.840.414,44}{44.433.781,87} \times 365 = 47,95$	Obligaciones pendientes de pago x 365 / Obligaciones reconocidas metas
EJECUCION DEL PPTO. DE INGRESOS =	$\frac{107.479.451,07}{135.177.337,63} = 0,80$	Derechos reconocidos metas / Previsiones definitivas
REALIZACION DE COBROS =	$\frac{87.463.668,40}{107.479.451,07} = 0,81$	Recundación meta / Derechos reconocidos metas
AUTONOMIA =	$\frac{69.763.330,40}{107.479.451,07} = 0,65$	Derechos reconocidos metas * / Derechos reconocidos metas totales
* De los Capítulos 1 a 3, 5, 6, 8 más las transferencias recibidas		
AUTONOMIA FISCAL =	$\frac{49.914.681,57}{107.479.451,07} = 0,46$	Derechos reconocidos metas * / Derechos reconocidos metas totales
* De los ingresos de naturaleza tributaria		
PERIODO MEDIO DE COBRO * =	$\frac{14.640.064,74}{53.344.416,82} \times 365 = 100,17$	Derechos pendientes de cobro x 365 / Derechos reconocidos metas
* De los derechos de cobro imputados a los Capítulos 1 a 3		

INDICADORES ECONÓMICOS

SUPERAVIT (+) DEFICIT) POR HABITANTE =	$\frac{21.374.245,31}{78.467} = 272,40$	Resultado presupuestario ajustado Num. Habitantes
CONTRIBUCIÓN DEL PRESUPUESTO AL REMANENTE DE TESORERÍA =	$\frac{21.374.245,31}{4.064.341,68} = 5,26$	Resultado presupuestario ajustado Remanente Tesorería para Gtos Grales
<u>De Presupuestos Cerrados:</u>		
REALIZACIÓN DE PAGOS =	$\frac{19.981.229,72}{30.350.386,40} = 0,66$	Pagos S.I. Obligaciones (+ - Modifs. y Anul.)
REALIZACIÓN DE COBROS =	$\frac{9.397.060,97}{82.987.800,69} = 0,11$	Cobros S.I. Derechos (+ - Modifs. y Anul.)
<b>C) INDICADORES DE GESTIÓN</b>		





22. Acontecimientos posteriores al cierre



**22. Acontecimientos posteriores al cierre.**

No constan acontecimientos posteriores al cierre.

Vélez Málaga, a 22 de junio de 2016.

**EL INTERVENTOR GENERAL,**

*Fdo.: Juan Pablo Ramos Ortega.*



## G. Acta de Arqueo



# FXCMO. AYTO VÉLEZ-MALAGA - 2012

Fecha de Referencia: 31/12/2012  
 Fecha de Ref. Secundaria: 31/12/2011  
 Fecha de Creación: 20/05/2013

## ESTADO DE TESORERIA ESTADO DE SITUACION DE EXISTENCIAS EN TESORERIA

CTA. PGCP.	DESCRIPCION	E. INICIALES	IMPORTE		E. FINALES
			COBROS	PAGOS	
57001	Formalización compensaciones	0.00	-1.500.028,85	-1.500.028,85	0.00
57002	CAJA	0.00	-39.020.117,10	-39.020.117,10	0.00
571005	UNICAJA "PRÉSTAMO ICO"	0.00	-1.681.687,86	-1.681.687,86	0.00
571007	UNICAJA "PROTEJA" 2010	107.738,16	-713.897,61	-607.211,11	1.051,66
571010	Unicaja Vélez 4	554.649,31	-2.314.071,39	-1.759.934,82	512,74
571011	Unicaja Vélez-I Subvenciones	502.088,74	272.344,19	632.301,89	142.131,04
571012	Unicaja (Deportes)	41.952,28	-174.250,54	-132.308,26	0.00
571014	Unicaja Vélez-I Operativa	507.337,58	1.772.156,52	1.666.946,18	612.547,92
571015	Caja Rural CAJAMAR	91.308,93	1.652.032,66	1.663.565,81	79.775,78
571017	CAJAMAR PRÉSTAMO FOMIT 2008	5.000.000,00	-1.000.000,00	2.000.000,00	2.000.000,00
571019	Bankia	984,63	-39.805,96	-43.717,58	4.896,25
571032	DEXIA 4.700.000 €	3.423,26	-3.000.000,00	-2.996.600,00	23,26
571034	Banco Crédito Local-Operativa	1.126.086,31	2.494.362,44	2.024.941,01	1.595.507,74
571035	Banco Español de Crédito	9.594,63	-200.957,28	-197.769,30	6.406,65
571036	Banco Bilbao Vizcaya Argentaria (BEX)	0.00	0.00	0.00	0.00
571037	Banco Bilbao Vizcaya Argentaria	52.138,16	1.307.191,53	1.343.310,57	16.019,12
571038	Banco Santander, S.A.-Matadero	32.916,95	756.502,39	753.887,03	35.532,31
571040	B.B.V.A. PLAZO FIJO	979.649,73	0.00	979.649,73	0.00
571041	Banco Santander, S.A.	0.00	451.821,20	451.821,20	0.00
571047	La Caixa Las Carmelitas	21.209,75	-12.688,93	-22.541,33	31.062,15
571049	CAJA RURAL DE GRANADA FEIL-2009	5,05	-321,00	-321,00	5,05
571060	CAJA DE AHORROS DEL MEDITERRANEO, FEE	2.046.290,96	-2.492.068,05	-446.077,69	300,60
573001	Unicaja cuenta Restringida de Recaudación	130.722,69	-251.338,62	-199.299,28	78.683,35
573002	BSCB cuenta Restringida de Recaudación	412,34	334.997,95	334.997,95	412,34
573003	B.B.V.A. Cuenta Restringida Recaudación	14.665,10	453.886,90	433.459,19	35.112,81
573004	LA CAIXA - Cuenta Restringida de Recaudación	0,00	2.033,28	1.785,09	248,19
574000	574000	157,86	0,00	0,00	157,86
574002	Caja pagos justificar PASCUAL ARDILA, CARMEN	0,00	6.300,00	1.300,94	4.999,06
574003	Caja pagos justificar GALÁN MUÑOZ, REMEDIOS	600,00	-44.424,32	-48.050,32	4.226,00
574004	Caja pagos justificar LÓPEZ FIGUERO, JOSÉ M	2.037,32	1.156,86	2.584,69	609,49
574005	Caja pagos justificar GUERRA NAVAS, JOSÉ ANT	1.299,18	15.402,41	15.401,59	1.300,00
574006	Caja pagos justificar MATAS MARTÍN, ÁNGEL	500,00	0,00	500,00	0,00
574008	Caja pagos justificar TÉLLEZ PÁEZ, RAFAEL	1.299,03	199,03	1.498,06	0,00
574009	Caja pagos justificar DELGADO RICO, FRANCISCO	1.300,00	0,00	1.300,00	0,00

# EXCMO. AYTO VÉLEZ-MALAGA - 2012


Fecha de Referencia: 31/12/2012  
 Fecha de Ref. Secundaria: 31/12/2011  
 Fecha de Creación: 20/05/2013

## ESTADO DE TESORERIA ESTADO DE SITUACION DE EXISTENCIAS EN TESORERIA

CTA. PGCP.	DESCRIPCION	IMPORTE				
		E. INICIALES	COBROS	PAGOS	E. FINALES	
575901	BBVA Cta. Préstamo RDL 4/2012 3.474.323,04 €	0,00	3.576.269,88	3.576.269,88	0,00	
575902	B.SANTANDER Cta. Préstamo RDL 4/2012 1.828,02	0,00	1.881.360,95	1.881.360,95	0,00	
575903	B.POPULAR Cta. Préstamo RDL 4/2012 3.834.798,0	0,00	3.947.322,48	3.947.322,48	0,00	
575904	BANESTO Cta. Préstamo RDL 4/2012 3.020.277,96	0,00	3.108.901,64	3.108.901,64	0,00	
575905	C.A.M. Cta. Préstamo RDL 4/2012 7.033,96 €	0,00	7.240,36	7.240,36	0,00	
575906	B.SABADELL Cta. Préstamo RDL 4/2012 15.200,20	0,00	15.646,22	15.646,22	0,00	
575907	BANKIA Cta. Préstamo RDL 4/2012 3.471.492,36 €	0,00	3.573.355,97	3.573.355,97	0,00	
575908	LA CAIXA Cta. Préstamo RDL 4/2012 3.477.400,74	0,00	3.579.437,73	3.579.437,73	0,00	
575909	NOVAGALICIA Cta. Préstamo RDL 4/2012 8.586,0	0,00	8.837.996,73	8.837.993,29	3,44	
575910	BANKINTER Cta. Préstamo RDL 4/2012 3.901,44 €	0,00	4.015,92	4.015,92	0,00	
575911	C.R.GRANADA Cta. Préstamo RDL 4/2012 3.893,40	0,00	4.007,64	4.007,64	0,00	
575912	BANESTO.Cta. Préstamo RDL 4/2012 1.553.689,51	0,00	1.576.464,53	1.576.464,53	0,00	
	<b>TOTAL GRUPO</b>	<b>11.334.179,94</b>	<b>-12.886.220,30</b>	<b>-6.277.713,90</b>	<b>4.725.673,54</b>	
5790	Formalización	0,00	215.033,54	215.033,54	0,00	
5792	Formalización Pagos - Ingresos	0,00	1.563.519,32	1.563.519,32	0,00	
5793	Formalización ingresos PRP	0,00	38.800.230,96	38.800.230,96	0,00	
5796	Cuenta control de nóminas	0,00	-386.916,60	-386.916,60	0,00	
5799	Cuenta Control Pagos Agrupados	0,00	11.624.851,78	11.624.851,78	0,00	
	<b>TOTAL GRUPO</b>	<b>0,00</b>	<b>51.816.719,00</b>	<b>51.816.719,00</b>	<b>0,00</b>	
	<b>TOTAL GENERAL</b>	<b>11.334.179,94</b>	<b>38.930.498,70</b>	<b>45.539.005,10</b>	<b>4.725.673,54</b>	

Firman la presente relación en El Municipio, a Martes 21 de Mayo de 2013

El Tesorero/a,



**EXCMO. AYTO VÉLEZ-MALAGA - 2012**

Fecha de Referencia: 31/12/2012  
 Fecha de Ref. Secundaria: 31/12/2011  
 Fecha de Creación: 20/05/2013

**ESTADO DE TESORERIA**  
**ESTADO DE SITUACION DE EXISTENCIAS EN TESORERIA**

CTA. PGCP.	DESCRIPCION	IMPORTE			E. FINALES
		E. INICIALES	COBROS	PAGOS	
574012	Caja pagos justificar GÁLVEZ MURIANA, MARÍA	0,00	8.900,00	2.901,37	5.998,63
574014	Caja pagos justificar GÁMEZ GÁMEZ, MARÍA VIC	0,00	1.300,00	7,77	1.292,23
574017	Caja pagos justificar RUIZ NARVÁEZ, ROCÍO	1.286,20	5.986,20	1.864,18	5.408,22
574020	Caja pagos justificar, FERNÁNDEZ TELLO, FRC° J	0,00	-700,00	-700,00	0,00
574022	Caja pagos justificar, GONZÁLEZ ESPEJO, JOSÉ A	3.599,64	-22.648,86	-22.049,22	3.000,00
574025	Caja pagos justificar, HERRERA GONZÁLEZ, JUAN	16.954,98	-25.045,02	-8.090,04	0,00
574026	Caja pagos justificar, MONTOYA GALLARDO, JUA	2.000,00	-21.300,00	-21.300,00	2.000,00
574027	Caja pagos justificar, GONZÁLEZ LÓPEZ, REMEDI	6.000,00	-8.000,00	-2.000,00	0,00
574033	Caja pagos justificar, LÓPEZ GARRIDO, JUAN RA	0,00	-3.900,00	-3.900,00	0,00
574035	Caja pagos justificar, BELTRÁN FORTES, ANTON	1.300,00	-2.600,00	-1.300,00	0,00
574038	Caja pagos justificar, MUÑOZ PARRADO, FRACIS	0,00	-1.700,00	-2.974,00	1.274,00
574039	Caja pagos justificar, SÁNCHEZ DÍAZ, MIGUEL AN	19.500,00	-25.000,00	-5.500,00	0,00
574041	Caja pagos justificar, SALCEDO DELGADO, FERN	300,00	0,00	300,00	0,00
574044	Caja pagos justificar, NICOLA HERRERA, MARÍA	0,00	-15.191,83	-15.191,83	0,00
574045	Caja pagos justificar, RODRÍGUEZ MARCOS, MAN	600,00	0,00	0,00	600,00
574048	Caja pagos justificar, CASTRO BARRERO, MARÍA I	0,00	-6.022,72	-21.022,72	15.000,00
574054	Caja pagos justificar, GONZÁLEZ YUSTE, MARÍA	0,00	-400,00	-400,00	0,00
574055	Caja pagos justificar, GONZÁLEZ PÉREZ, MIGUEL	0,00	1.967,36	1.967,36	0,00
574056	Caja pagos justificar, RUIZ BARBADILLO, MARÍA	0,00	800,00	600,00	200,00
574059	Caja pagos justificar, MONTERO DÍAZ, JOSÉ CARL	1.133,36	-1.266,64	-145,07	11,79
574060	Caja pagos justificar, GARCÍA RUIZ, CARMEN	12.000,00	0,00	12.000,00	0,00
574061	Caja pagos justificar, DURÁN GRANADOS, MANU	1.300,00	0,00	1.300,00	0,00
574062	Caja pagos justificar, MARTÍN CÓRDOBA, EMILIO	0,00	1.248,00	1.248,00	0,00
574066	Caja pagos justificar, PITA HERRERA, MARÍA VIC	1.095,89	-204,11	891,78	0,00
574071	Caja pagos justificar, LUPIÁÑEZ HERRERA, JESÚS	1.297,78	33.297,78	33.342,79	1.252,77
574072	Caja pagos justificar, FORTES GÁMEZ, JOSÉ ANT	0,00	2.425,00	2.425,00	0,00
574073	Caja pagos justificar, RUIZ VENTURA, ESTHER	0,00	2.000,00	0,00	2.000,00
574075	Caja pagos justificar, VELA RECIO, ANTONIO	906,19	206,19	1.112,38	0,00
574077	Caja pagos justificar, GARCÍA RODRÍGUEZ, JUAN	0,00	253,92	253,92	0,00
574078	Caja pagos justificar, HEREDIA FERNÁNDEZ, SAL	0,00	1.061,39	1.061,39	0,00
574079	Caja pagos justificar, GONZÁLEZ GIL, VICTOR MA	0,00	273,14	0,00	273,14
574080	Caja pagos justificar, PIÑA MARTÍN, LOURDES	0,00	1.300,00	0,00	1.300,00
574102	Caja fija GUERRERO VILLALBA REMEDIOS	12.000,00	0,00	0,00	12.000,00
5751	Cuentas restringidas de anticipos de caja fija	22.537,95	0,00	0,00	22.537,95



## H. Estado de conciliación bancaria





**Detalle Saldo y Signo Cuenta P.G.C.** [X]

Descripción UNICAJA "PRESTAMO ICO"

Año 2012 Cuenta 57105 Moneda EURO

Cto no Pres. SI

Saldos

Inicial 0

Debe Def	1.013.341,62	Debe Total	1.013.341,62
Haber Def	1.013.341,62	Haber Total	1.013.341,62
Saldo Def	0	Saldo Total	0

Ind Referencial: No Gestiona

Signo:  Debe  Haber  Segun Saldo

SI Cancelar





**Detalle Saldo y Signo Cuenta P.G.C.**

Descripción: UNICAJA "PROTEJA" 2010

Año: 2012 Cuenta: 571007 Moneda: EURO \$

Cto no Pres: \$

**Saldos**

Inicial: 107.738,16

Debe Def	819.761,68	Debe Total	819.761,68
Haber Def	818.710,02	Haber Total	818.710,02
Saldo Def	1.051,66	Saldo Total	1.051,66

Ind Referencial: No transacc

Signo:  Debe  Haber  Según Saldo

SI Cancelar

JOSE MARCOS GUTIERREZ HERRERA, Director de la Sucursal 0192 Vélez Málaga- Paseo Nuevo de la Entidad UNICAJA BANCO S.A.U.

**CERTIFICA:**

Que, consultado los archivos de esta Entidad el 31 de Diciembre del 2012 aparece la cuenta número 2103 0192 78 0030009195, a nombre de AYUNTAMIENTO DE VÉLEZ MÁLAGA con un saldo A SU FAVOR DE 1.051,66 EUR.

Y para que así conste, y a petición del interesado, se extiende el presente certificado en Vélez Málaga el 25 de Enero del 2013.



Fdo.: D.JOSE MARCOS GUTIERREZ HERRERA  
DIRECTOR Sucursal 0192



<b>Ayuntamiento de Vélez Málaga</b>		<b>EJERCICIO</b>	<b>CONCILIACIÓN BANCARIA</b>		
		2 0 1 2			
BANCO:	UNICAJA				
Nº de Cuenta:	2 1 0 3 3 0 2 4 7 6 3 1 1 2 0 0 1 4 2 6				
Tipo de Cuenta:	CUENTA CORRIENTE				
Código cta. Contable:	571010 CONCILIACION BANCARIA A 31 DE DICIEMBRE DE 2012				
Saldo según certificado Bancario.....			Signo	Importe	
				512,74 €	
<b>Cobros Efectuados por el Ayuntamiento no registrados por el Banco</b>					
nº banco	nº oper/Ejer	Concepto	Importe		
			+	0,00 €	
<b>Pagos Efectuados por el Banco no registrados por el Ayuntamiento</b>					
nº banco	nº oper/Ejer	Concepto	Importe		
			+	0,00 €	
<b>Cobros Efectuados por el Banco no registrados por el Ayuntamiento</b>					
nº banco	nº oper/Ejer	Concepto	Importe		
			-	0,00 €	
<b>Pagos Efectuados por el Ayuntamiento no registrados por el Banco</b>					
nº banco	nº oper/Ejer	Concepto	Importe		
			-	0,00 €	
Saldo según contabilidad igual a saldo bancario conciliado				512,74 €	
En Vélez Málaga a 31 de Diciembre de 2012					
El Interventor,			El Tesorero,		
Fdo.: Juan Pablo Ramos Ortega			Fdo.: Antonio García Fuentes		

**Detalle Saldo y Signo Cuenta P.G.C.** ✕

Descripción

---

Año  Cuenta  Moneda

Cto no Pres.  \$

---

**Saldos**

Inicial

<u>Debe Def</u>	<input type="text" value="7.033.519,93"/>	<u>Debe Total</u>	<input type="text" value="7.033.519,93"/>
<u>Haber Def</u>	<input type="text" value="7.033.007,19"/>	<u>Haber Total</u>	<input type="text" value="7.033.007,19"/>
<u>Saldo Def</u>	<input type="text" value="512,74"/>	<u>Saldo Total</u>	<input type="text" value="512,74"/>

---

Ind Referencial

Signo  Debe  Haber  Según Saldo



JOSE MARCOS GUTIERREZ HERRERA, Director de la Sucursal 0192 Vélez  
Málaga- Paseo Nuevo de la Entidad UNICAJA BANCO S.A.U.

**CERTIFICA:**

Que, consultado los archivos de esta Entidad el 31 de Diciembre del 2012 aparece la cuenta número 2103 3024 76 3112001426, a nombre de AYUNTAMIENTO DE VÉLEZ MÁLAGA con un saldo A SU FAVOR DE 512,74 EUR.

Y para que así conste, y a petición del interesado, se extiende el presente certificado en Vélez Málaga el 25 de Enero del 2013.

Fdo.: D.JOSE MARCOS GUTIERREZ HERRERA  
DIRECTOR Sucursal 0192





**Detalle Saldo y Signo Cuenta P.G.C.** [X]

Descripción:

---

Año:  Cuenta:  Moneda:

Cto no Pres.:

---

**Saldos**

Inicial:

Debe Def	<input type="text" value="12.419.125,29"/>	Debe Total	<input type="text" value="12.419.125,29"/>
Haber Def	<input type="text" value="12.276.994,25"/>	Haber Total	<input type="text" value="12.276.994,25"/>
Saldo Def	<input type="text" value="142.131,04"/>	Saldo Total	<input type="text" value="142.131,04"/>

---

Ind Referencial:

Signo:  Debe  Haber  Segun Saldo

JOSE MARCOS GUTIERREZ HERRERA, Director de la Sucursal 0192 Vélez Málaga- Paseo Nuevo de la Entidad UNICAJA BANCO S.A.U.

**CERTIFICA:**

Que, consultado los archivos de esta Entidad el 31 de Diciembre del 2012 aparece la cuenta número 2103 0192 73 0230000010, a nombre de AYUNTAMIENTO DE VÉLEZ MÁLAGA con un saldo A SU FAVOR DE 143.133,12 EUR.

Y para que así conste, y a petición del interesado, se extiende el presente certificado en Vélez Málaga el 25 de Enero del 2013.



Fdo.: D.JOSE MARCOS GUTIERREZ HERRERA

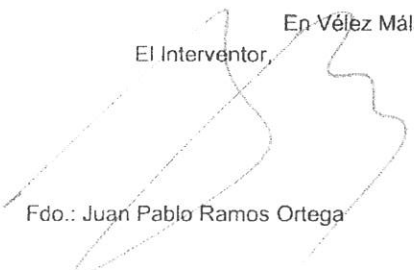
DIRECTOR Sucursal 0192



Ayuntamiento de Vélez Málaga		EJERCICIO	CONCILIACIÓN BANCARIA		
		2 0 1 2			
BANCO:		UNICAJA DEPORTES			
Nº de Cuenta:	2 1 0 3 0 1 9 2 7 8 0 0 3 0 0 8 2 1 2				
Tipo de Cuenta:	CUENTA CORRIENTE				
<b>571012 CONCILIACION BANCARIA A 31 DE OCTUBRE DE 2012 CANCELADA 26-10-12</b>					
Saldo según certificado Bancario.....			Signo	Importe	
			+	0,00 €	
<b>Cobros Efectuados por el Ayuntamiento no registrados por el Banco</b>					
nº banco	nº oper/Ejer	Concepto	Importe		
			+	0,00 €	
<b>Pagos Efectuados por el Banco no registrados por el Ayuntamiento</b>					
nº banco	nº oper/Ejer	Concepto	Importe		
			+	0,00 €	
<b>Cobros Efectuados por el Banco no registrados por el Ayuntamiento</b>					
nº banco	nº oper/Ejer	Concepto	Importe		
			-	0,00 €	
<b>Pagos Efectuados por el Ayuntamiento no registrados por el Banco</b>					
nº banco	nº oper/Ejer	Concepto	Importe		
			-	0,00 €	
<b>Saldo según contabilidad igual a saldo bancario conciliado</b>				0,00 €	


En Vélez Málaga a 31 de Octubre de 2012

El Interventor,



Fdo.: Juan Pablo Ramos Ortega

El Tesorero,



Fdo.: Antonio Garcia Fuentes

**Detalle Saldo y Signo Cuenta P.G.C.** [X]

Descripción:

---

Año:  Cuenta:  Moneda:

Cto no Pres.:

---

**Saldos**

Inicial:

Debe Def	<input type="text" value="385.487,77"/>	Debe Total	<input type="text" value="385.487,77"/>
Haber Def	<input type="text" value="385.487,77"/>	Haber Total	<input type="text" value="385.487,77"/>
Saldo Def	<input type="text" value="0"/>	Saldo Total	<input type="text" value="0"/>

---

Ind Referencial:

Signo:  Debe  Haber  Segun Saldo

JOSE MARCOS GUTIERREZ HERRERA, Director de la Sucursal 0192 Vélez  
Málaga- Paseo Nuevo de la Entidad UNICAJA BANCO S.A.U.

**CERTIFICA:**

Que, consultado los archivos de esta Entidad al 31 de Diciembre del 2012  
la cuenta 2103 0192 78 0030008212, a nombre de AYUNTAMIENTO DE  
VÉLEZ MÁLAGA su situación es cancelada.

Y para que así conste, y a petición del interesado, se extiende el presente  
certificado en Vélez Málaga el 25 de Enero del 2013.



Fdo.: D.JOSE MARCOS GUTIERREZ HERRERA  
DIRECTOR Sucursal 0192



BANCO:		UNICAJA												Signo	Importe								
Nº de Cuenta:		2	1	0	3	0	1	9	2	7	3	0	2	3	0	7	3	5	2	4	9		
Tipo de Cuenta:		CUENTA CORRIENTE																					
Código cta.Contable:		571014 CONCILIACION BANCARIA A 31 DE DICIEMBRE DE 2012																					
Saldo según certificado Bancario.....													638.442,60 €										
Cobros Efectuados por el Ayuntamiento no registrados por el Banco																							
nº banco	nº oper/Ejer	Concepto										Importe											
													+	0,00 €									
Pagos Efectuados por el Banco no registrados por el Ayuntamiento																							
nº banco	nº oper/Ejer	Concepto										Importe											
712	2012	Solred FV 25-07-12 FORMALIZADO 30-04-2013										13.586,18 €											
801	2012	Solred de 27-08-12										16.352,96 €											
911	2012	Solred Septiembre FV 25-09-12										13.979,23 €											
936	2012	Comisión presentación FV 02-10-12 DEVUELTA 04-02-13										4,00 €											
982	2012	Comisión mantenim TPV-09/12 DEVUELTA 04-02-13										15,00 €											
1033	2012	Solred 25-10-12										11.321,51 €											
1101	2012	Comisión mantenim TPV-10/12 DEVUELTA 04-02-13										15,00 €											
1187	2012	Solred de 26-11-12										11.733,60 €											
1204	2012	Comisión FV 30-11-2012 DEVUELTA 04-02-13 ord.380										4,00 €											
1239-1240	2012	2 Com. FV 08-12-12 Devueltas 04-02-2013 ord.384-385										30,00 €											
1412	2012	Solred de 26-12-12 ( FORMALIZADA 2013,16360 26-02-13)										9.028,60 €											
1439	2012	Comisión FV 28-12-12 Devuelta 04-02-13 ord ban 381										4,00 €											
													+	76.074,08 €									
Cobros Efectuados por el Banco no registrados por el Ayuntamiento																							
nº banco	nº oper/Ejer	Concepto										Importe											
288	2012	Dev. Ibermutuamur 24-03-12 (de 87,45) FORM 14-01-13										36,91 €											
346	24973,2012	Dev. Ayuda IBI Oscar D. Chicharro Arcas FORM 22-02-13										210,79 €											
370	2012	Dev. Ibermutuamur 20-04-12 FORMALIZADO 14-01-13										1.092,18 €											
473	2012	Dev. Ibermutuamur 19-05-12 FORMALIZADO 14-01-13										1.089,12 €											
572	2012	Dev. Ibermutuamur 15-06-12 FORMALIZADO 14-01-13										1.184,04 €											
642	2012	Devol. Nóm Elvira Recio Aragón FV 06-07-12 FORM 14-01-13										157,79 €											
729	2012	Dev. Ibermutuamur 01-08-12 FORMALIZADO 14-01-13										1.083,94 €											
782	2012	Dev Ayuda Minus J M. Díaz Jiménez FV 21-08-12 FOR 14-01-13										1.768,08 €											
815	2012	Dev. Ibermutuamur 31-08-12 FORMALIZADO 14-01-13										2.374,54 €											
1057	2012	Dev. José Martín Gamez FV 31-10-12 FORM 08-01-13										3.000,00 €											
1129	2012	Dev. Ibermutuamur 17-11-2012 FORMALIZADO 14-01-13										531,41 €											
1205	2013,17898	Tasa Licencia Urb. Cdad Puerto Caleta FORMALIZADO . 02-01-13										105,00 €											
1281	2013,12178	IRPF Sob. P.J 2470 F.V. 14-12-12 FORMALIZADO 08-01-13										84,00 €											
1440	2012	Banco Español Credito FORMALIZADO 2013,2449 16-01-2013										164,13 €											
1442	2012	Abono Cancelación cc Gerencia Urbanismo FORM 2013										4.242,69 €											
1443	2012	Abono Cancelación cc Gerencia Urbanismo FORM 2013										83.544,14 €											
													-	100.668,76 €									
Pagos Efectuados por el Ayuntamiento no registrados por el Banco																							
nº banco	nº oper/Ejer	Concepto										Importe											
	2012,69121	Pago a Justificar Lourdes Piña Martin Formalizado 2013										1.300,00 €											
													-	1.300,00 €									
Saldo según contabilidad igual a saldo bancario conciliado													612.547,92										
En Vélez Málaga a 31 de Diciembre de 2012																							
El Interventor,						El Tesorero,																	
Fdo.: Juan Pablo Ramos Ortega						Fdo.: Antonio Garcia Fuentes																	



**Detalle Saldo y Signo Cuenta P.G.C.** [X]

Descripción:

---

Año:  Cuenta:  Moneda:  [S]

Cto no Pres.:

---

Saldos

Inicial:

Debe Def:	<input type="text" value="35.599.781,3"/>	Debe Total:	<input type="text" value="35.599.781,3"/>
Haber Def:	<input type="text" value="34.987.233,38"/>	Haber Total:	<input type="text" value="34.987.233,38"/>
Saldo Def:	<input type="text" value="612.547,92"/>	Saldo Total:	<input type="text" value="612.547,92"/>

---

Ind Referencial:

Signo:  Debe  Haber  Segun Saldo



**MARIA DEL MAR PASCUAL BENITEZ , INTERVENTOR  
DE LA SUCURSAL 3024-7 VELEZ MALAGA-CANALEJAS  
DE LA ENTIDAD UNICAJA BANCO, SAU**

**CERTIFICA:**

Que , consultados los archivos de esta Entidad, el 31 de Diciembre de 2012 aparece la cuenta número 21030192 73 0230735249, a nombre de AYUNTAMIENTO DE VELEZ MALAGA CON UN SALDO A SU FAVOR DE 638.442, 60 EUR.

Y para que así conste y a petición del interesado, se expide el presente certificado en VELEZ MALAGA a 17 de Mayo de 2013.



Fdo.: D. MARIA DEL MAR PASCUAL BENITEZ  
INTERVENTOR, Sucursal: 3024-VELEZ-MALAGA



**Detalle Saldo y Signo Cuenta P.G.C.** X

Descripción:

---

Año:  Cuenta:  Moneda:

Cto no Pres.

---

Saldos

Inicial:

Debe Def	4.714.472,93	Debe Total	4.714.472,93
Haber Def	4.634.697,15	Haber Total	4.634.697,15
Saldo Def	79.775,78	Saldo Total	79.775,78

---

Ind Referencial:

Signo:  Debe  Haber  según Saldo

D. Juan Daniel Padilla Claros , como Interventor de Cajas Rurales Unidas,  
Sociedad Cooperativa de Crédito, oficina de VELEZ MÁLAGA-CARMELITAS

CERTIFICA:

Que según consta en nuestros archivos, el EXCMO. AYUNTAMIENTO  
DE VELEZ MALAGA con CIF P2909400J. Era titular a 31 de diciembre de 2012 de la  
cuenta corriente 3058 0739 25 2732009705 , siendo el saldo de dicha cuenta en la citada  
fecha de 111.774,02 euros.

Y para que conste y surta los efectos pertinentes firmo la presente en  
Vélez Málaga a 16 de mayo de 2013.

Fdo.





**Modificación Saldo y Signo Cuenta P.G.C.** [X]

Descripción: CAJAMAR PRÉSTAMO FOMIT 2008

Año: 2012 Cuenta: 571017 Moneda: EURO

Cto no Pres. S

**Saldos**

Inicial: 5.000.000

Debe Def	5.000.000	Debe Total	5.000.000
Haber Def	3.000.000	Haber Total	3.000.000
Saldo Def	2.000.000	Saldo Total	2.000.000

Ind Referencial: No Gestiona

Signo:  Debe  Haber  Según Saldo

[SI] [Cancelar]

D. Juan Daniel Padilla Claros , como Interventor de Cajas Rurales Unidas,  
Sociedad Cooperativa de Crédito, oficina de VELEZ MÁLAGA-CARMELITAS

CERTIFICA:

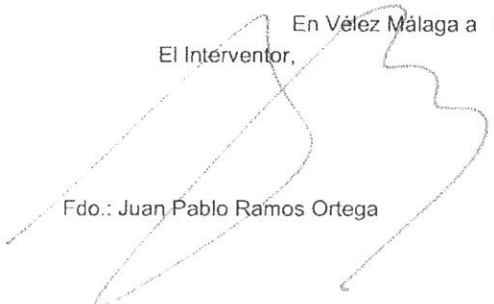

Que según consta en nuestros archivos, el EXCMO. AYUNTAMIENTO  
DE VELEZ MÁLAGA con CIF P2909400J. Era titular a 31 de diciembre de 2012 de la  
cuenta de deposito a plazo fijo 3058 0739 29 3998003102, siendo el saldo de dicha  
cuenta en la citada fecha de 2.000.000,00 euros.

Y para que conste y surta los efectos pertinentes firmo la presente en  
Vélez Málaga a 30 de abril de 2013.

Fdo.

A handwritten signature in dark ink is written over a circular stamp. The signature is somewhat stylized and difficult to read. The stamp is faint and circular, with some illegible text or a logo inside.



Ayuntamiento de Vélez Málaga		EJERCICIO	CONCILIACIÓN BANCARIA		
		2   0   1   2			
BANCO:		CAJA MADRID			
Nº de Cuenta:	2   0   3   8   9   8   1   9   0   3   6   0   0   0   0   0   8   7   2   3				
Tipo de Cuenta:		CUENTA CORRIENTE			
Código cta. Contable:	571019 CONCILIACION BANCARIA A 31 DE DICIEMBRE DE 2012				
Saldo según certificado Bancario.....				Signo	Importe
				+	4.896,25 €
Cobros Efectuados por el Ayuntamiento no registrados por el Banco					
nº banco	nº oper/Ejer	Concepto	Importe		
				+	0,00 €
Pagos Efectuados por el Banco no registrados por el Ayuntamiento					
nº banco	nº oper/Ejer	Concepto	Importe		
				+	0,00 €
Cobros Efectuados por el Banco no registrados por el Ayuntamiento					
nº banco	nº oper/Ejer	Concepto	Importe		
				-	0,00 €
Pagos Efectuados por el Ayuntamiento no registrados por el Banco					
nº banco	nº oper/Ejer	Concepto	Importe		
				-	0,00 €
Saldo según contabilidad igual a saldo bancario conciliado					4.896,25 €
En Vélez Málaga a 31 de Diciembre de 2012					
El Interventor,			El Tesorero,		
					
Fdo.: Juan Pablo Ramos Ortega			Fdo.: Antonio Garcia Fuentes		

**Detalle Saldo y Signo Cuenta P.G.C.** [X]

Descripción:

Año:  Cuenta:  Moneda:

Cto no Pres.:

---

**Saldos**

Inicial:

Debe Def	<input type="text" value="345.541,26"/>	Debe Total	<input type="text" value="345.541,26"/>
Haber Def	<input type="text" value="340.645,01"/>	Haber Total	<input type="text" value="340.645,01"/>
Saldo Def	<input type="text" value="4.896,25"/>	Saldo Total	<input type="text" value="4.896,25"/>

---

Ind Referencial:

Signo:  Debe  Haber  Según Saldo

# Bankia

EXCMO. AYUNTAMIENTO  
DE VÉLEZ-MÁLAGA  
27 161 3363 72 3234 131  
2013006160 08-02-2013 10:57  
Libro General de Emisión  
Certificado bancario


M<sup>a</sup> VANESA CONTRERAS GUERRERO, Directora de la Sucursal núm. 9819, de Bankia, S.A., entidad domiciliada en C/ Pintor Sorolla, 8 - 46002 Valencia, inscrita en el Registro Mercantil de Valencia, Tomo 9.341, Libro 6.623, Folio 104, Inscripción 183, Sección General, Hoja: V-17.274. CIF: A-14010342,

CERTIFICA: Que, según consta en los antecedentes que obran en poder de esta Entidad,

Excmo. Ayuntamiento de Vélez Málaga, con C.I. número P2909400J

- Es titular de la CUENTA CORRIENTE número **2038981903600008723**, que presentaba un saldo disponible a fecha Treinta y uno de diciembre de dos mil doce de Cuatro mil ochocientos noventa y seis con veinticinco Euros (4.896,25 €).
- Es titular de la CUENTA CORRIENTE número **20389819046000153873**, que presentaba un saldo disponible a fecha Treinta y uno de diciembre de dos mil doce de cero Euros (0,00€).

Para que conste, a petición del interesado, y a efectos de su presentación en Tesorería Municipal, expide el presente documento en Vélez Málaga a 4 de Febrero de 2013.



*A los efectos del presente documento Caja Madrid ha devenido en BANKIA S.A.U en virtud del proceso de segregación de los negocios bancarios de las Cajas integrantes del SIP entre los que se incluía Caja Madrid.*

INSCRITA EN EL REGISTRO MERCANTIL DE MADRID, TOMO 11.883, FOLIO 173, HOJA M-186664, CIF A-14010342

Inscrita en el Registro Mercantil de Madrid, Tomo 11.883, Folio 173, Hoja M-186664, CIF A-14010342