



17. Ingresos y gastos

C u e n t a
G E N E R A L
2011



17. Ingresos y gastos

La Cuenta del Resultado Económico Patrimonial es el documento contable en el que se recogen los ingresos y gastos que ha tenido la entidad durante el ejercicio económico desde el punto de vista patrimonial, no presupuestario. La diferencia de estos supondrá beneficio o pérdida en función del mayor importe de ingresos o de gastos.

Subvenciones recibidas pendientes de justificar

No constan subvenciones recibidas en el ejercicio 2011, y que se encuentren en situación de pendiente de justificar al cierre del ejercicio

Transferencias y Subvenciones Concedidas Significativas

Durante el ejercicio 2011 no consta ningún gasto relativo a transferencias y subvenciones concedidas.



18. Información sobre valores recibidos en depósito

18. Información sobre valores recibidos en depósito

A fecha 31/12/2011: (documento MEM18_04)

ESTADO DE VALORES RECIBIDOS EN DEPÓSITO

CONCEPTO	DESCRIPCION	SALDO A 1 DE ENERO	MODIFICACIONES SALDO INICIAL	DEPOSITOS RECIBIDOS EN EJERCICIO	TOTAL DEPOSITOS RECIBIDOS	DEPOSITOS CANCELADOS	DEPOSITOS PENDIENTES DEVOLUCION A 31 DE DICIEMBRE
70001	Avales recibidos en garantía de aplazam. y fracc.	51.604,18	0,00	0,00	51.604,18	51.604,18	0,00
70002	Avales recibidos en garantía suspensión de actos	328.452,27	0,00	0,00	328.452,27	188.811,03	139.641,24
70003	Avales recibidos como garantías provisionales	259.351,84	0,00	0,00	259.351,84	34.952,82	224.399,02
70004	Avales recibidos como garantías definitivas	911.499,96	0,00	14.362,84	925.862,80	15.559,34	910.303,46
70006	Avales recibidos como garantía ejec. planeam. urb.	34.049.496,64	0,00	327.451,56	34.376.948,20	529.793,21	33.847.154,99
70007	Avales recibidos por otros conceptos	342.308,81	0,00	1.900,00	344.208,81	0,00	344.208,81
70008	Avales recibidos en garantía ejecución convenios	2.005.267,90	0,00	0,00	2.005.267,90	0,00	2.005.267,90
TOTAL :		37.947.981,60	0,00	343.714,40	38.291.696,00	818.720,08	37.472.975,92



19. Cuadro de financiación

19. Cuadro de financiación MEM19A_04 y MEM19B_04

CUADRO DE FINANCIACIÓN

FONDOS APLICADOS	EJERCICIO 2011	EJERCICIO 2010	FONDOS OBTENIDOS	EJERCICIO 2011	EJERCICIO 2010
1. Recursos aplicados en operaciones de gestión	4.860.319,01	1.922.864,90	1. Recursos procedentes de operaciones de gestión	3.073.818,74	1.295.215,56
a) Reducción de existencias de productos terminados	0,00	0,00	a) Ventas y prestaciones de servicios	0,00	0,00
b) Aprovisionamientos	0,00	0,00	b) Aumento de existencias de productos terminados	0,00	0,00
c) Servicios exteriores	681.658,22	834.602,99	c) Ingresos tributarios	379.682,82	416.669,08
d) Tributos	1.809,00	1.809,00	d) Ingresos urbanísticos	60.775,21	482.333,33
e) Gastos de personal y prestaciones sociales	957.233,79	1.049.267,57	e) Transferencias y subvenciones	0,00	0,00
f) Transferencias y subvenciones	0,00	0,00	f) Ingresos financieros	90.068,92	238.603,83
g) Gastos financieros	48,39	65,68	g) Otros ingresos de gestión corriente y excepcionales	345.733,77	157.609,32
h) Otras pérdidas de gestión corriente y excepcionales	81.719,74	37.119,66	h) Provisiones aplicadas de activos circulantes	2.797.552,02	0,00
i) Dotación provisiones de activos circulantes	3.137.849,87	0,00	2. Cobros pendientes de aplicación	-154,79	-44.580,47
2. Pagos pendientes de aplicación	0,00	0,00	3. Incrementos directos de patrimonio	2.244.959,95	0,00
3. Gastos amortizables	0,00	0,00	a) En adscripción	2.244.959,95	0,00
4. Adquisiciones y otras altas del inmovilizado	3.251.750,26	2.066.210,12	b) En cesión	0,00	0,00
a) Invers. destinadas al uso general	220.750,21	1.851.593,24	4. Deudas a largo plazo	0,00	0,00
b) Invers. inmatrimoniales	0,00	0,00	a) Empréstitos y pasivos análogos	0,00	0,00
c) Invers. materiales	0,00	0,00	b) Préstamos recibidos	0,00	0,00
d) Invers. gestionadas	0,00	0,00	c) Otros conceptos	0,00	0,00
e) Patrimonio público del suelo	3.031.000,05	214.616,88	5. Enajenaciones y otras bajas de inmovilizado	254.514,07	0,00
f) Invers. financieras	0,00	0,00	a) Invers. destinadas al uso general	0,00	0,00
5. Disminuciones directas de patrimonio	0,00	0,00	b) Invers. inmatrimoniales	0,00	0,00
a) En adscripción	0,00	0,00	c) Invers. materiales	0,00	0,00
b) En cesión	0,00	0,00	d) Patrimonio público del suelo	254.514,07	0,00
c) Entregado al uso general	0,00	0,00	e) Invers. financieras	0,00	0,00
6. Cancelación o traspaso a CP de deudas a LP	0,00	0,00	6. Cancelación anticipada o traspaso a corto plazo de inmovilizados financieros	0,00	0,00
a) Empréstitos y otros pasivos	0,00	0,00	TOTAL ORIGENES	6.133.137,97	1.250.635,09
b) Por préstamos recibidos	0,00	0,00	EXCESO DE APLICACIONES S/ORIGENES (DISMINUCIÓN DE CAPITAL CIRCULANTE)	1.938.931,30	2.738.439,93
c) Otros conceptos	0,00	0,00	TOTAL APLICACIONES	8.112.069,27	3.989.075,02
7. Provisiones por riesgos y gastos	0,00	0,00	EXCESO DE ORIGENES S/APLICACIONES (AUMENTO DE CAPITAL CIRCULANTE)		

CUADRO DE FINANCIACIÓN

VARIACIÓN DE CAPITAL CIRCULANTE	EJERCICIO 2011		EJERCICIO 2010	
	AUMENTOS	DISMINUCIONES	AUMENTOS	DISMINUCIONES
1. Existencias				
2. Deudores				1.027.496,32
a) Presupuestarios		196.388,68	307.899,30	
b) No presupuestarios	5.555,48			
c) Por administración de recursos de otros entes				
d) Variación de provisiones		340.297,85		
3. Acreedores				
a) Presupuestarios		921.219,31	684.944,97	
b) No presupuestarios		395.062,28	122.494,12	
c) Por administración de recursos de otros entes				
4. Inversiones financieras temporales				
5. Empréstitos y otras deudas a corto plazo				
a) Empréstitos y otras emisiones				
b) Prestamos recibidos y otros conceptos			80,00	
6. Otras cuentas no bancarias				
7. Tesorería				
a) Caja		10,00		
b) Bancos e instituciones de crédito		346.022,73		2.826.361,00
8) Ajustes por periodificación				
TOTAL	5.555,48	2.199.000,85	1.115.416,39	3.853.858,32
TOTAL VARIACIÓN DEL CAPITAL CIRCULANTE		2.193.445,37		2.738.439,93



20. Información presupuestaria



20.1. Ejercicio corriente

C u e n t a
G E N E R A L
2011



20.1. A) Presupuesto de gastos

C u e n t a
G E N E R A L
2011


20.1. A.1) Modificaciones de crédito

C u e n t a
G E N E R A L
2011



20. Información presupuestaria

20. 1. a) Presupuesto de gastos

20. 1. A. 1. Ejercicio corriente. Presupuesto de gastos. Modificaciones de crédito. (MEM201A1_04)

EJERCICIO CORRIENTE PRESUPUESTO DE GASTOS

Modificaciones de crédito

PARTIDA PRESUPUESTARIA	DESCRIPCIÓN	CREDITOS EXTRAORD.	SUPLEMENTOS DE CRÉDITO	AMPLIACIONES DE CRÉDITO	TRANSFERENCIAS DE CRÉDITO		INCORPORAC. REMANENTES DE CRÉDITO	CREDITOS GENERADOS INGRESOS	BAJAS POR ANULACIÓN	AJUSTES POR PRORROGA	TOTAL MODIFICACIONES
					POSITIVAS	NEGATIVAS					
432 12100	Retribuciones complementarias Gerenc	0.00	0.00	0.00	0.00	90.000.00	0.00	0.00	0.00	0.00	-90.000.00
432 20200	Arrendamiento edificios	0.00	0.00	0.00	0.00	15.000.00	0.00	0.00	0.00	0.00	15.000.00
432 22100	Suministro energia electrica Gerencia	0.00	0.00	0.00	0.00	15.000.00	0.00	0.00	0.00	0.00	15.000.00
432 22604	Gastos diversos Gerencia	0.00	0.00	0.00	0.00	45.000.00	0.00	0.00	0.00	0.00	45.000.00
432 22613	Ejecucion subsidiaria EPLU 28 2002	0.00	0.00	0.00	0.00	0.00	165.65	0.00	0.00	0.00	165.65
432 22614	Ejecucion subsidiaria EPLU 198 2002	0.00	0.00	0.00	0.00	0.00	4 171.85	0.00	0.00	0.00	4 171.85
432 22615	Ejecucion subsidiaria O.E. 27 2007	0.00	0.00	0.00	0.00	0.00	4 800.00	0.00	0.00	0.00	4 800.00
432 22616	Ejecucion subsidiaria EPLU 165 2006	0.00	0.00	0.00	0.00	0.00	5 199.22	0.00	0.00	0.00	5 199.22
432 22618	Ejecucion subsidiaria EPLU 216 2007	0.00	0.00	0.00	0.00	0.00	372.00	0.00	0.00	0.00	372.00
432 22619	Ejecucion subsidiaria EPLU 161 2008	0.00	0.00	0.00	0.00	0.00	386.00	0.00	0.00	0.00	386.00
432 22622	Ejecucion subsidiaria EPLU 107 2007	0.00	0.00	0.00	0.00	0.00	329.59	0.00	0.00	0.00	329.59
432 22623	Ejecucion subsidiaria EPLU 125 2006	0.00	0.00	0.00	0.00	0.00	7 358.01	0.00	0.00	0.00	7 358.01
432 22624	Gastos ejecucion subsidiaria EPLU 61	0.00	0.00	0.00	0.00	0.00	7 108.67	0.00	0.00	0.00	7 108.67
432 22625	Gastos ejecucion subsidiaria EPLU 25	0.00	0.00	0.00	0.00	0.00	24 565.76	0.00	0.00	0.00	24 565.76
432 22626	Gastos ejecucion subsidiaria O.E. 29 2	0.00	0.00	0.00	0.00	0.00	3 285.72	0.00	0.00	0.00	3 285.72
432 22627	Gastos ejecucion subsidiaria O.E. 116	0.00	0.00	0.00	0.00	0.00	5 035.46	0.00	0.00	0.00	5 035.46
432 22630	Gastos ejecucion subsidiaria EPLU 22	0.00	0.00	0.00	0.00	0.00	7 958.11	0.00	0.00	0.00	7 958.11
432 22632	Gastos ejecucion subsidiaria EPLU 23	0.00	0.00	0.00	0.00	0.00	18 600.75	0.00	0.00	0.00	18 600.75
432 22633	Gastos ejecucion subsidiaria EPLU 13	0.00	0.00	0.00	0.00	0.00	4 826.98	0.00	0.00	0.00	4 826.98
432 22634	Gastos ejecucion subsidiaria EPLU 17	0.00	0.00	0.00	0.00	0.00	10 443.59	0.00	0.00	0.00	10 443.59
432 22635	Gastos ejecucion subsidiaria EPLU 84	0.00	0.00	0.00	0.00	0.00	1 550.05	0.00	0.00	0.00	1 550.05
432 22636	Gastos ejecucion subsidiaria EPLU 38	0.00	0.00	0.00	0.00	0.00	10 226.78	0.00	0.00	0.00	10 226.78

Modificaciones de crédito

PARTIDA PRESUPUESTARIA	DESCRIPCIÓN	CRÉDITOS EXTRAORD.	SUPLEMENTOS DE CRÉDITO	AMPLIACIONES DE CRÉDITO	TRANSFERENCIAS DE CRÉDITO		INCORPORAC. REMANENTES DE CRÉDITO	CRÉDITOS GENERADOS INGRESOS	BAJAS POR ANULACIÓN	AJUSTES POR PRORROGA	TOTAL MODIFICACIONES
					POSITIVAS	NEGATIVAS					
432 22637	Gastos ejecución subcuenta EPLU 29	0.00	0.00	0.00	0.00	0.00	0.00	2,408.13	0.00	0.00	2,408.13
432 22638	Gastos ejecución subcuenta EPLU 21	0.00	0.00	0.00	0.00	0.00	0.00	33,310.26	0.00	0.00	33,310.26
432 22703	Servicio de mantenimiento y custodia	0.00	0.00	0.00	0.00	0.00	0.00	0.00	0.00	0.00	15,000.00
432 22710	Demoliciones y otras obras urgentes	0.00	0.00	0.00	0.00	0.00	49,232.37	0.00	0.00	0.00	49,232.37
432 22713	Gastos ejecuciones subsidiarias	0.00	0.00	0.00	0.00	0.00	96,917.29	0.00	0.00	0.00	96,917.29
432 60001	Patrimonio Municipal de Suelo con fi	0.00	0.00	0.00	0.00	0.00	1,209,818.65	62,017.59	0.00	0.00	1,271,836.24
432 60100	Otras inversiones de finadas al uso ge	0.00	0.00	0.00	0.00	0.00	123,741.39	0.00	0.00	0.00	123,741.39
432 60101	Obras de urbanización UE VM-2-A	0.00	0.00	0.00	0.00	0.00	44,022.66	0.00	0.00	0.00	44,022.66
432 60102	Obras de urbanización CH-1-3-4-5	0.00	0.00	0.00	0.00	0.00	8,803.50	0.00	0.00	0.00	8,803.50
432 60103	Obras de urbanización SUP VM-7	0.00	0.00	0.00	0.00	0.00	341,106.60	0.00	0.00	0.00	341,106.60
432 60104	Obras de urbanización UE-1 SUP VM	0.00	0.00	0.00	0.00	0.00	61,714.41	0.00	0.00	0.00	61,714.41
432 60105	Obras de urbanización UE-B-13 Los A	0.00	0.00	0.00	0.00	0.00	52,158.12	0.00	0.00	0.00	52,158.12
432 60106	Ejecución de arval UE-A18	0.00	0.00	0.00	0.00	0.00	143,822.11	0.00	0.00	0.00	143,822.11
432 60111	Obras de urbanización UE-VM-5 Hite	0.00	0.00	0.00	0.00	0.00	8,571.62	0.00	0.00	0.00	8,571.62
432 60112	Obras de urbanización UE-B-15	0.00	0.00	0.00	0.00	0.00	116,450.00	0.00	0.00	0.00	116,450.00
432 60113	Obras de urbanización UE-VM-31	0.00	0.00	0.00	0.00	0.00	13,600.00	0.00	0.00	0.00	13,600.00
432 60114	Obras de urbanización UE-L-2	0.00	0.00	0.00	0.00	0.00	29,386.33	0.00	0.00	0.00	29,386.33
432 60115	Obras de urbanización UE-3 SUP V	0.00	0.00	0.00	0.00	0.00	119,538.69	0.00	0.00	0.00	119,538.69
432 60116	Obras de urbanización UE-VM-36	0.00	0.00	0.00	0.00	0.00	50,945.08	0.00	0.00	0.00	50,945.08
432 60117	Obras de urbanización UE VM-18.2	0.00	0.00	0.00	0.00	0.00	332,740.01	33,653.32	0.00	0.00	271,395.33
432 63200	Obras reliabil. y urbaniz. antigua fabri	0.00	0.00	0.00	0.00	0.00	64,998.10	91,361.85	0.00	0.00	156,359.95
		0.00	0.00	0.00	90,000.00	90,000.00	2,790,369.25	321,355.02	0.00	0.00	3,111,724.27


20.1. A.2) Remanentes de crédito

Cuenta
GENERAL
2011

20.1. A. 2. Ejercicio corriente. Presupuesto de Gastos. Remanentes de Crédito. (MEM201A2_04)

A handwritten signature in blue ink, consisting of several overlapping loops and a long tail extending to the right.

EJERCICIO CORRIENTE PRESUPUESTO DE GASTOS

Remanentes de crédito

APLICACIÓN PRESUPUESTARIA	DESCRIPCION	REMANENTES COMPROMETIDOS		REMANENTES NO COMPROMETIDOS	
		INCORPORABLES	NO INCORPORABLES	INCORPORABLES	NO INCORPORABLES
011 34900	Otros gastos financieros	0.00	0.00	951.61	0.00
314 16000	Seguridad Social y otras cargas sociales	24,899.16	0.00	48,605.50	0.00
314 16103	Aportación fondo de pensiones	0.00	0.00	2,037.34	0.00
314 16200	Formación y perfeccionamiento del personal	0.00	0.00	12,000.00	0.00
432 12000	Retribuciones básicas Gerencia de Urbanismo	8,637.92	0.00	-2,245.46	0.00
432 12100	Retribuciones complementarias Gerencia Urbanismo	10,006.76	0.00	250,081.26	0.00
432 12101	Complemento específico	0.00	0.00	-312,873.49	0.00
432 13000	Personal laboral Gerencia de Urbanismo	0.00	0.00	33,167.25	0.00
432 13100	Personal eventual Gerencia de Urbanismo	0.00	0.00	32,773.22	0.00
432 15000	Productividad Gerencia de Urbanismo	1,990.87	0.00	10,241.81	0.00
432 15100	Gratificaciones Gerencia de Urbanismo	0.00	0.00	13,817.71	0.00
432 16201	Gastos sociales	0.00	0.00	1,200.00	0.00
432 16204	Ayudas Acción Social funcionarios	0.00	0.00	-556.26	0.00
432 16205	Seguro de responsabilidad civil, vida y accidente	0.00	0.00	410.32	0.00
432 20200	Arrendamiento edificios	63.35	0.00	13,632.73	0.00
432 20400	Gastos alquiler vehículo Gerencia de Urbanismo	724.13	0.00	-690.88	0.00
432 21200	Edificios y otras construcciones	0.00	0.00	1,000.00	0.00
432 21300	Mantenimiento maquinaria, instalaciones y utilaje	0.00	0.00	-1,454.21	0.00
432 21400	Mantenimiento material de transporte	0.00	0.00	854.49	0.00
432 21500	Mobiliario Gerencia de Urbanismo	0.00	0.00	500.00	0.00
432 21600	Mantenimiento equipos informáticos	0.00	0.00	5,000.00	0.00
432 22000	Material de oficina Gerencia de Urbanismo	0.00	0.00	2,948.07	0.00

EJERCICIO CORRIENTE PRESUPUESTO DE GASTOS

Remanentes de crédito

APLICACIÓN PRESUPUESTARIA	DESCRIPCIÓN	REMANENTES COMPROMETIDOS		REMANENTES NO COMPROMETIDOS	
		INCORPORABLES	NO INCORPORABLES	INCORPORABLES	NO INCORPORABLES
432 22001	Prensa, revistas, libros y otras publicaciones	0,00	0,00	-6.305,31	0,00
432 22002	Material informático	0,00	0,00	583,51	0,00
432 22100	Suministro energía eléctrica Gerencia de Urbanismo	0,00	0,00	9.134,40	0,00
432 22103	Combustible Gerencia de Urbanismo	0,00	0,00	618,73	0,00
432 22300	Gastos por servicios telefónicos	0,00	0,00	2.042,93	0,00
432 22301	Gastos de correos y telegramos	0,00	0,00	447,69	0,00
432 22400	Seguros vehículos, edificios municipales y locales	0,00	0,00	-1.496,00	0,00
432 22500	Tributos	0,00	0,00	-309,00	0,00
432 22601	Atenciones protocolarias y representativas	0,00	0,00	2.838,00	0,00
432 22603	Servicios de asistencia jurídica	19.792,00	0,00	-87.334,19	0,00
432 22604	Gastos diversos Gerencia	0,00	0,00	71.820,21	0,00
432 22613	Ejecución subsidiaria EPLU 28/2002	0,00	0,00	165,65	0,00
432 22614	Ejecución subsidiaria EPLU 198/2002	0,00	0,00	3.800,15	0,00
432 22615	Ejecución subsidiaria O.E. 27/2007	0,00	0,00	4.800,00	0,00
432 22616	Ejecución subsidiaria EPLU 265/2006	0,00	0,00	4.255,22	0,00
432 22618	Ejecución subsidiaria EPLU 316/2007	0,00	0,00	372,00	0,00
432 22619	Ejecución subsidiaria EPLU 161/2008	0,00	0,00	386,00	0,00
432 22622	Ejecución subsidiaria EPLU 107/2007	329,59	0,00	0,00	0,00
432 22623	Ejecución subsidiaria EPLU 125/2006	0,00	0,00	0,00	0,00
432 22624	Gastos ejecución subsidiaria EPLU 61/2002	0,00	0,00	7.108,67	0,00
432 22625	Gastos ejecución subsidiaria EPLU 254/2003	23.267,76	0,00	0,00	0,00
432 22626	Gastos ejecución subsidiaria O.E. 29/2010	3.285,72	0,00	0,00	0,00

EJERCICIO CORRIENTE PRESUPUESTO DE GASTOS

Remanentes de crédito

APLICACIÓN PRESUPUESTARIA	DESCRIPCION	REMANENTES COMPROMETIDOS		REMANENTES NO COMPROMETIDOS	
		INCORPORABLES	NO INCORPORABLES	INCORPORABLES	NO INCORPORABLES
432 22627	Gastos ejecución subsidiaria O.E.116/2009	5.035,46	0,00	0,00	0,00
432 22629	Gastos ejecución subsidiaria EPLU 9/2010	0,00	0,00	0,00	0,00
432 22630	Gastos ejecución subsidiaria EPLU 225/2003	0,00	0,00	7.938,11	0,00
432 22632	Gastos ejecución subsidiaria EPLU 236/2003	0,00	0,00	18.600,75	0,00
432 22633	Gastos ejecución subsidiaria EPLU 138/2000	0,00	0,00	4.836,98	0,00
432 22634	Gastos ejecución subsidiaria EPLU 172/2006	0,00	0,00	10.443,59	0,00
432 22635	Gastos ejecución subsidiaria EPLU 84/2008	0,00	0,00	1.550,05	0,00
432 22636	Gastos ejecución subsidiaria EPLU 38/09	0,00	0,00	10.236,78	0,00
432 22637	Gastos ejecución subsidiaria EPLU 292/2006	2.408,13	0,00	0,00	0,00
432 22638	Gastos ejecución subsidiaria EPLU 216/2006	0,00	0,00	33.310,26	0,00
432 22700	Limpieza edificio Gerencia	7.038,92	0,00	-9.070,10	0,00
432 22701	Seguridad	0,00	0,00	1.500,00	0,00
432 22703	Servicio de mantenimiento y custodia	39.822,67	0,00	3.481,00	0,00
432 22706	Estudios y trabajos técnicos	200.689,03	0,00	77.118,45	0,00
432 22708	Servicios de recaudación	0,00	0,00	26.208,77	0,00
432 22709	Mantenimiento fotocopiadoras	837,51	0,00	-10.318,26	0,00
432 22710	Demoliciones y otras obras urgentes	0,00	0,00	79.232,37	0,00
432 22711	Serv. gestión de los sistemas de información GIS	8.413,77	0,00	-13.643,17	0,00
432 22713	Gastos ejecuciones subsidiarias	0,00	0,00	96.917,29	0,00
432 23001	Dietas personal	0,00	0,00	5.000,00	0,00
432 23100	Locomoción	0,00	0,00	4.940,72	0,00
432 23300	Asistencia a sesiones	0,00	0,00	6.247,21	0,00

EJERCICIO CORRIENTE PRESUPUESTO DE GASTOS

Remanentes de crédito

APLICACION PRESUPUESTARIA	DESCRIPCION	REMANENTES COMPROMETIDOS		REMANENTES NO COMPROMETIDOS	
		INCORPORABLES	NO INCORPORABLES	INCORPORABLES	NO INCORPORABLES
432 23301	Indemnizaciones: por asistencia a Tribunales	1.561,38	0,00	-3.264,84	0,00
432 60001	Patrimonio Municipal de Suelo con financ. afectada	0,00	0,00	485.796,14	0,00
432 60100	Otras inversiones destinadas al uso general	0,00	0,00	123.741,59	0,00
432 60101	Obras de urbanización UE-VM-2-A	0,00	0,00	44.022,66	0,00
432 60102	Obras de urbanización CH-1-3-4-5	0,00	0,00	8.803,50	0,00
432 60103	Obras de urbanización SUP-VM-7	0,00	0,00	341.106,60	0,00
432 60104	Obras de urbanización UE-1 SUP-VM-8	0,00	0,00	61.714,41	0,00
432 60105	Obras de urbanización UE-B-13 Los Arquillos	0,00	0,00	52.158,12	0,00
432 60106	Ejecución de aval UE-A18	0,00	0,00	143.822,11	0,00
432 60111	Obras de urbanización UE-VM-5 Huerto Vicario	0,00	0,00	8.571,62	0,00
432 60112	Obras de urbanización UE-B-15	0,00	0,00	116.450,00	0,00
432 60113	Obras de urbanización UE-VM-31	0,00	0,00	13.600,00	0,00
432 60114	Obras de urbanización UE-L-2	0,00	0,00	28.386,33	0,00
432 60115	Obras de urbanización UE-3 SUP-VM-8	0,00	0,00	119.558,69	0,00
432 60116	Obras de urbanización UE-VM-36	0,00	0,00	50.845,08	0,00
432 60117	Obras de urbanización UE-VM-18.2	6.158,63	0,00	89.523,58	0,00
432 63200	Obras rehabili. y urbaniz. antigua fábrica arucar	28.530,00	0,00	\$7.688,14	0,00
432 83000	Prestamos al personal	0,00	0,00	1.800,00	0,00
TOTAL		383.902,96	0,00	2.235.284,00	0,00



20.1. A.3) Ejecución de proyectos de gasto

Cuenta
GENERAL
2011



20.1. A.4) Acreedores por operaciones pendientes de aplicar a presupuesto

C u e n t a
G E N E R A L
2011

20. 1. A.4. Ejercicio corriente. Presupuesto de Gastos. Acreedores por operaciones pendientes de aplicar a presupuesto. (MEM201A4_04)

A handwritten signature in blue ink, consisting of several loops and a long horizontal stroke extending to the right.

EJERCICIO CORRIENTE
PRESUPUESTO DE GASTOS

Acreedores por operaciones pendientes de aplicar a presupuesto

DESCRIPCION	PARTIDA PRESUPUESTARIA	IMPORTE	PAGADO
201100005025 / Acreedores por obligaciones pendientes de aplicar a presupuesto a 3	432 22710	1.404.41	0.00
201100005026 / Acreedores por obligaciones pendientes de aplicar a presupuesto a 3	432 22603	9.430.40	0.00
201100005027 / Acreedores por obligaciones pendientes de aplicar a presupuesto a 3	432 22200	3.24	0.00
201100005028 / Acreedores por obligaciones pendientes de aplicar a presupuesto a 3	432 22200	45.24	0.00
201100005029 / Acreedores por obligaciones pendientes de aplicar a presupuesto a 3	432 22200	45.24	0.00
201100005030 / Acreedores por obligaciones pendientes de aplicar a presupuesto a 3	432 22200	45.24	0.00
201100005031 / Acreedores por obligaciones pendientes de aplicar a presupuesto a 3	432 22200	46.02	0.00
201100005032 / Acreedores por obligaciones pendientes de aplicar a presupuesto a 3	432 22706	7.500.00	0.00
201100005033 / Acreedores por obligaciones pendientes de aplicar a presupuesto a 3	432 22200	46.02	0.00
201100005034 / Acreedores por obligaciones pendientes de aplicar a presupuesto a 3	432 22200	46.02	0.00
201100005035 / Acreedores por obligaciones pendientes de aplicar a presupuesto a 3	432 60105	1.090.52	0.00
201100005036 / Acreedores por obligaciones pendientes de aplicar a presupuesto a 3	432 60105	2.505.01	0.00
201100005037 / Acreedores por obligaciones pendientes de aplicar a presupuesto a 3	432 60105	1.298.85	0.00
201100005038 / Acreedores por obligaciones pendientes de aplicar a presupuesto a 3	432 22200	46.02	0.00
201100005039 / Acreedores por obligaciones pendientes de aplicar a presupuesto a 3	432 22615	4.882.76	0.00
201100005040 / Acreedores por obligaciones pendientes de aplicar a presupuesto a 3	432 22200	46.02	0.00
201100005041 / Acreedores por obligaciones pendientes de aplicar a presupuesto a 3	432 22618	372.00	0.00
201100005042 / Acreedores por obligaciones pendientes de aplicar a presupuesto a 3	432 22200	38.35	0.00
201100005043 / Acreedores por obligaciones pendientes de aplicar a presupuesto a 3	432 22001	74.70	0.00
201100005044 / Acreedores por obligaciones pendientes de aplicar a presupuesto a 3	432 20200	1.739.95	0.00
201100005045 / Acreedores por obligaciones pendientes de aplicar a presupuesto a 3	432 20200	738.29	0.00
201100005046 / Acreedores por obligaciones pendientes de aplicar a presupuesto a 3	432 22001	413.00	0.00
201100005047 / Acreedores por obligaciones pendientes de aplicar a presupuesto a 3	432 20200	1.739.95	0.00
201100005048 / Acreedores por obligaciones pendientes de aplicar a presupuesto a 3	432 20200	738.29	0.00
201100005049 / Acreedores por obligaciones pendientes de aplicar a presupuesto a 3	432 22604	1.593.00	0.00
201100005050 / Acreedores por obligaciones pendientes de aplicar a presupuesto a 3	432 22001	413.00	0.00

EJERCICIO CORRIENTE
PRESUPUESTO DE GASTOS

Acreeedores por operaciones pendientes de aplicar a presupuesto

DESCRIPCION	PARTIDA PRESUPUESTARIA	IMPORTE	PAGADO
201100005051 / Acreeedores por obligaciones pendientes de aplicar a presupuesto a 3	432 20200	738.29	0.00
201100005052 / Acreeedores por obligaciones pendientes de aplicar a presupuesto a 3	432 20200	1.739.95	0.00
201100005053 / Acreeedores por obligaciones pendientes de aplicar a presupuesto a 3	432 22603	2.212.50	0.00
201100005054 / Acreeedores por obligaciones pendientes de aplicar a presupuesto a 3	432 20200	1.739.95	0.00
201100005055 / Acreeedores por obligaciones pendientes de aplicar a presupuesto a 3	432 20200	738.29	0.00
201100005056 / Acreeedores por obligaciones pendientes de aplicar a presupuesto a 3	432 20200	1.739.95	0.00
201100005057 / Acreeedores por obligaciones pendientes de aplicar a presupuesto a 3	432 20200	738.29	0.00
201100005058 / Acreeedores por obligaciones pendientes de aplicar a presupuesto a 3	432 20200	1.739.95	0.00
201100005059 / Acreeedores por obligaciones pendientes de aplicar a presupuesto a 3	432 20200	738.29	0.00
201100005060 / Acreeedores por obligaciones pendientes de aplicar a presupuesto a 3	432 20200	1.739.95	0.00
201100005061 / Acreeedores por obligaciones pendientes de aplicar a presupuesto a 3	432 20200	738.29	0.00
201100005062 / Acreeedores por obligaciones pendientes de aplicar a presupuesto a 3	432 22706	1.136.41	0.00
201100005063 / Acreeedores por obligaciones pendientes de aplicar a presupuesto a 3	432 22603	4.012.00	0.00
201100005064 / Acreeedores por obligaciones pendientes de aplicar a presupuesto a 3	432 22603	1.475.00	0.00
201100005065 / Acreeedores por obligaciones pendientes de aplicar a presupuesto a 3	432 22603	1.180.00	0.00
201100005066 / Acreeedores por obligaciones pendientes de aplicar a presupuesto a 3	432 22603	2.242.00	0.00
201100005067 / Acreeedores por obligaciones pendientes de aplicar a presupuesto a 3	432 22603	2.242.00	0.00
201100005068 / Acreeedores por obligaciones pendientes de aplicar a presupuesto a 3	432 22603	1.534.00	0.00
201100005069 / Acreeedores por obligaciones pendientes de aplicar a presupuesto a 3	432 22100	779.99	0.00
201100005070 / Acreeedores por obligaciones pendientes de aplicar a presupuesto a 3	432 22709	84.38	0.00
201100005071 / Acreeedores por obligaciones pendientes de aplicar a presupuesto a 3	432 20200	1.739.95	0.00
201100005072 / Acreeedores por obligaciones pendientes de aplicar a presupuesto a 3	432 20200	738.29	0.00
201100005073 / Acreeedores por obligaciones pendientes de aplicar a presupuesto a 3	432 22000	708.00	0.00
201100005074 / Acreeedores por obligaciones pendientes de aplicar a presupuesto a 3	432 22601	162.00	0.00
201100005075 / Acreeedores por obligaciones pendientes de aplicar a presupuesto a 3	432 22001	626.88	0.00
201100005076 / Acreeedores por obligaciones pendientes de aplicar a presupuesto a 3	432 22604	81.50	0.00

EJERCICIO CORRIENTE PRESUPUESTO DE GASTOS


Acreeedores por operatroes pendientes de aplicar a presupuesto

DESCRIPCION	PARTIDA PRESUPUESTARIA	IMPORTE	PAGADO
201100005077 / Acreeedores por obligaciones pendientes de aplicar a presupuesto a 3	432 22001	287.04	0.00
201100005078 / Acreeedores por obligaciones pendientes de aplicar a presupuesto a 3	432 22603	371.40	0.00
201100005079 / Acreeedores por obligaciones pendientes de aplicar a presupuesto a 3	432 22603	23.43	0.00
201100005080 / Acreeedores por obligaciones pendientes de aplicar a presupuesto a 3	432 22603	24.82	0.00
201100005081 / Acreeedores por obligaciones pendientes de aplicar a presupuesto a 3	432 22603	24.82	0.00
201100005082 / Acreeedores por obligaciones pendientes de aplicar a presupuesto a 3	432 22603	24.13	0.00
201100005083 / Acreeedores por obligaciones pendientes de aplicar a presupuesto a 3	432 22603	24.13	0.00
201100005084 / Acreeedores por obligaciones pendientes de aplicar a presupuesto a 3	432 20200	1.739.85	0.00
201100005085 / Acreeedores por obligaciones pendientes de aplicar a presupuesto a 3	432 20200	738.29	0.00
201100005086 / Acreeedores por obligaciones pendientes de aplicar a presupuesto a 3	432 22604	49.98	0.00
201100005087 / Acreeedores por obligaciones pendientes de aplicar a presupuesto a 3	432 22657	1.408.13	0.00
201100005088 / Acreeedores por obligaciones pendientes de aplicar a presupuesto a 3	432 22637	240.81	0.00
201100005089 / Acreeedores por obligaciones pendientes de aplicar a presupuesto a 3	131 22709	598.39	0.00
201100005090 / Acreeedores por obligaciones pendientes de aplicar a presupuesto a 3	131 22709	598.39	0.00
201100005091 / Acreeedores por obligaciones pendientes de aplicar a presupuesto a 3	131 22709	171.83	0.00
201100005092 / Acreeedores por obligaciones pendientes de aplicar a presupuesto a 3	131 22709	221.50	0.00
201100005093 / Acreeedores por obligaciones pendientes de aplicar a presupuesto a 3	432 22001	76.36	0.00
201100005094 / Acreeedores por obligaciones pendientes de aplicar a presupuesto a 3	432 22001	174.83	0.00
201100005095 / Acreeedores por obligaciones pendientes de aplicar a presupuesto a 3	432 22001	150.80	0.00
201100005096 / Acreeedores por obligaciones pendientes de aplicar a presupuesto a 3	432 22001	67.74	0.00
201100005097 / Acreeedores por obligaciones pendientes de aplicar a presupuesto a 3	432 22001	35.03	0.00
201100005098 / Acreeedores por obligaciones pendientes de aplicar a presupuesto a 3	432 22001	144.30	0.00
201100005099 / Acreeedores por obligaciones pendientes de aplicar a presupuesto a 3	432 22001	109.50	0.00
201100005100 / Acreeedores por obligaciones pendientes de aplicar a presupuesto a 3	432 22001	32.48	0.00
201100005101 / Acreeedores por obligaciones pendientes de aplicar a presupuesto a 3	432 22001	29.46	0.00
201100005102 / Acreeedores por obligaciones pendientes de aplicar a presupuesto a 3	432 22001	25.06	0.00

**EJERCICIO CORRIENTE
PRESUPUESTO DE GASTOS**

Acreeedores por operaciones pendientes de aplicar a presupuesto

DESCRIPCION	PARTIDA PRESUPUESTARIA	IMPORTE	PAGADO
201100005103 / Acreeedores por obligaciones pendientes de aplicar a presupuesto a 3	432 22001	101.85	0.00
201100005104 / Acreeedores por obligaciones pendientes de aplicar a presupuesto a 3	432 22001	54.29	0.00
201100005105 / Acreeedores por obligaciones pendientes de aplicar a presupuesto a 3	432 22001	49.65	0.00
201100005106 / Acreeedores por obligaciones pendientes de aplicar a presupuesto a 3	432 22001	63.80	0.00
201100005107 / Acreeedores por obligaciones pendientes de aplicar a presupuesto a 3	432 22001	49.42	0.00
201100005108 / Acreeedores por obligaciones pendientes de aplicar a presupuesto a 3	432 22001	35.73	0.00
201100005109 / Acreeedores por obligaciones pendientes de aplicar a presupuesto a 3	432 22001	42.22	0.00
201100005110 / Acreeedores por obligaciones pendientes de aplicar a presupuesto a 3	432 22603	1.043.59	0.00
201100005111 / Acreeedores por obligaciones pendientes de aplicar a presupuesto a 3	432 22100	684.14	0.00
201100005112 / Acreeedores por obligaciones pendientes de aplicar a presupuesto a 3	432 22100	225.43	0.00
201100005113 / Acreeedores por obligaciones pendientes de aplicar a presupuesto a 3	432 22000	417.47	0.00
201100005114 / Acreeedores por obligaciones pendientes de aplicar a presupuesto a 3	432 22604	298.91	0.00
201100005115 / Acreeedores por obligaciones pendientes de aplicar a presupuesto a 3	432 22601	97.20	0.00
201100005116 / Acreeedores por obligaciones pendientes de aplicar a presupuesto a 3	432 22700	306.26	0.00
201100005117 / Acreeedores por obligaciones pendientes de aplicar a presupuesto a 3	432 22700	244.51	0.00
201100005118 / Acreeedores por obligaciones pendientes de aplicar a presupuesto a 3	432 22700	3.580.00	0.00
201100005119 / Acreeedores por obligaciones pendientes de aplicar a presupuesto a 3	432 22200	515.26	0.00
201100005120 / Acreeedores por obligaciones pendientes de aplicar a presupuesto a 3	432 22604	85.94	0.00
201100005121 / Acreeedores por obligaciones pendientes de aplicar a presupuesto a 3	432 22626	2.060.85	0.00
201100005122 / Acreeedores por obligaciones pendientes de aplicar a presupuesto a 3	432 22604	246.14	0.00
		88.284.60	0.00



20.1. B) Presupuesto de ingresos

C u e n t a
G E N E R A L
2011



20.1. B.1) Proceso de gestión

C u e n t a
G E N E R A L
2011

20. 1. b) Presupuesto de ingresos

20. 1. B. 1. a. Ejercicio corriente. Presupuesto de ingresos. Proceso de Gestión: derechos anulados. (MEM201BIANU_04)

EJERCICIO CORRIENTE
PRESUPUESTO DE INGRESOS

Proceso de gestión: Derechos Anulados

APLICACION PRESUPUESTARIA	DESCRIPCION	ANULACION DE LIQUIDACIONES	APLAZAMIENTO Y FRACCIONAMIENTO	DEVOLUCION DE INGRESOS	TOTAL DERECHOS ANULADOS
31200	Sobre la propiedad inmobiliaria	0.00	0.00	3.701.67	3.901.67
39900	Otros ingresos diversos	0.00	0.00	4.74	4.74
39929	Otros ingresos	360.00	0.00	0.00	360.00
	TOTAL	360,00	0,00	3.906,41	4.266,41

20. 1. B. 1. b. Ejercicio corriente. Presupuesto de ingresos. Proceso de Gestión: derechos cancelados. (MEM201B1CAN_04)


EJERCICIO CORRIENTE

PRESUPUESTO DE INGRESOS

Proceso de Gestión: Derechos Cancelados

APLICACION PRESUPUESTARIA	DESCRIPCION	COBROS EN ESPECIE	INSOLVENCIAS	OTRAS CAUSAS	TOTAL DERECHOS CANCELADOS
	TOTAL				


20. 1. B. 1. c. Ejercicio corriente. Presupuesto de ingresos. Proceso de Gestión: recaudación neta. (MEM201B1NETO_04)

A handwritten signature in blue ink, consisting of several overlapping loops and a long horizontal stroke extending to the right.

EJERCICIO CORRIENTE PRESUPUESTO DE INGRESOS

PROCESO DE GESTIÓN: RECAUDACION NETA

APLICACION PRESUPUESTARIA	DESCRIPCION	RECAUDACION TOTAL	DEVOLUCION DE INGRESO	RECAUDACION NETA
31000	Servicios generales	812.22	0.00	812.22
31004	Servicios generales	1.395.00	0.00	1.395.00
31200	Sobre la propiedad inmobiliaria	371.910.98	3.901.67	368.009.31
38000	De presupuestos cerrados	1.720.03	0.00	1.720.03
39100	Multas	46.938.47	0.00	46.938.47
39101	Multas	4.350.00	0.00	4.350.00
39200	Recargo de aprendizaje	61.808.32	0.00	61.808.32
39300	Intereses de demora	35.040.51	0.00	35.040.51
39610	SUP. VNI-7	1.681.53	0.00	1.681.53
39611	CUOTAS URBANIZACION S.U.P. VM18 UE-3	124.575.57	0.00	124.575.57
39613	CUOTAS URBANIZACION UE.VM-18.2	22.055.92	0.00	22.055.92
39702	Ingresos por aprovechamiento urbanístico	22.119.89	0.00	22.119.89
39900	Otros ingresos diversos	2.753.90	4.74	2.749.16
39924	Otros ingresos	0.00	0.00	0.00
39925	Otros ingresos	0.00	0.00	0.00
39926	Otros ingresos	0.00	0.00	0.00
39927	Otros ingresos	0.00	0.00	0.00
39929	Otros ingresos	0.00	0.00	0.00
39930	Otros ingresos	0.00	0.00	0.00
39931	Otros ingresos	0.00	0.00	0.00
39932	Otros ingresos	0.00	0.00	0.00
39933	Otros ingresos	0.00	0.00	0.00
39934	Otros ingresos	0.00	0.00	0.00
39935	Otros ingresos	0.00	0.00	0.00
39936	Otros ingresos	0.00	0.00	0.00
39937	Otros ingresos	0.00	0.00	0.00
39938	Otros ingresos	0.00	0.00	0.00
52100	Intereses de cuentas bancarias	692.43	0.00	692.43
83000	Reintegro préstamos a corto plazo al personal	0.00	0.00	0.00
87002	Aplic. para financ. de incorporaciones de credito	0.00	0.00	0.00
TOTAL		697.854,77	3.906,41	693.948,36



20.1. B.2) Devoluciones de ingreso

Cuenta
GENERAL
2011

20. 1. B. 2. Ejercicio corriente. Presupuesto de ingresos. Devoluciones de ingresos. (MEM201B2_04)

EJERCICIO CORRIENTE
PRESUPUESTO DE INGRESOS

DEVOLUCIONES DE INGRESO

APLICACION PRESUPUESTARIA	DESCRIPCION	PENDIENTE DE PAGO A 1 DE ENERO	MODIFICACIONES AL SALDO INICIAL Y ANULACIONES	RECONOCIDAS EN EL EJERCICIO	TOTAL DEVOLUCIONES RECONOCIDAS	PRESCRIPCIONES	PAGADAS EN EL EJERCICIO	PENDIENTES DE PAGO A 31 DE DICIEMBRE
31200	Sobre la propiedad inmobiliaria	0,00	0,00	3.901,67	3.901,67	0,00	3.901,67	0,00
39100	Multas	2.857,14	0,00	0,00	2.857,14	0,00	0,00	2.857,14
39200	Recargo de apremio	142,86	0,00	0,00	142,86	0,00	0,00	142,86
39900	Otros ingresos diversos	0,00	0,00	4,74	4,74	0,00	4,74	0,00
TOTAL:		3.000,00	0,00	3.906,41	6.906,41	0,00	3.906,41	3.000,00



20.1. B.3) Compromiso de ingreso

Cuenta
GENERAL
2011


20. 1. B. 3. Ejercicio corriente. Presupuesto de ingresos. Compromisos de ingresos. (MEM201B3_04)

A handwritten signature in blue ink, consisting of several loops and a long horizontal stroke extending to the right.

EJERCICIO CORRIENTE PRESUPUESTO DE INGRESOS

COMPROMISOS DE INGRESO

APLICACION PRESUPUESTARIA	DESCRIPCION	COMPROMISOS CONCERTADOS			COMPROMISOS REALIZADOS	COMPROMISOS PENDIENTES DE REALIZAR AL 31 DE DICIEMBRE
		INCORPORADOS DE PTO. CERRADOS	EN EL EJERCICIO	TOTAL		
31000	Servicios generales	0.00	0.00	0.00	0.00	0.00
31004	Servicios generales	0.00	0.00	0.00	0.00	0.00
31200	Sobre la propiedad inmobiliaria	0.00	0.00	0.00	0.00	0.00
38000	De presupuestos cerrados	0.00	0.00	0.00	0.00	0.00
39100	Multas	0.00	0.00	0.00	0.00	0.00
39101	Multas	0.00	0.00	0.00	0.00	0.00
39200	Recargo de aprendizaje	0.00	0.00	0.00	0.00	0.00
39300	Intereses de demora	0.00	0.00	0.00	0.00	0.00
39610	SUP V.M.F.7	0.00	0.00	0.00	0.00	0.00
39611	CUOTAS URBANIZACION S.U.P. V.M.F. UE-3	0.00	0.00	0.00	0.00	0.00
39613	CUOTAS URBANIZACION UE.V.M.F-18.2	0.00	0.00	0.00	0.00	0.00
39702	Ingresos por aprovechamiento urbanístico	0.00	0.00	0.00	0.00	0.00
39900	Otros ingresos diversos	0.00	0.00	0.00	0.00	0.00
39924	Otros ingresos	0.00	0.00	0.00	0.00	0.00
39925	Otros ingresos	0.00	0.00	0.00	0.00	0.00
39926	Otros ingresos	0.00	0.00	0.00	0.00	0.00
39927	Otros ingresos	0.00	0.00	0.00	0.00	0.00
39929	Otros ingresos	0.00	0.00	0.00	0.00	0.00
39930	Otros ingresos	0.00	0.00	0.00	0.00	0.00
39931	Otros ingresos	0.00	0.00	0.00	0.00	0.00
39932	Otros ingresos	0.00	0.00	0.00	0.00	0.00
39933	Otros ingresos	0.00	0.00	0.00	0.00	0.00
39934	Otros ingresos	0.00	0.00	0.00	0.00	0.00
39935	Otros ingresos	0.00	0.00	0.00	0.00	0.00
39936	Otros ingresos	0.00	0.00	0.00	0.00	0.00
39937	Otros ingresos	0.00	0.00	0.00	0.00	0.00
39938	Otros ingresos	0.00	0.00	0.00	0.00	0.00
52100	Intereses de cuentas bancarias	0.00	0.00	0.00	0.00	0.00
83000	Remiégro préstamos a corto plazo al personal	0.00	0.00	0.00	0.00	0.00
87002	Aplic. para financ. de incorporaciones de crédito	0.00	0.00	0.00	0.00	0.00
TOTAL		0.00	0.00	0.00	0.00	0.00


20.2 Ejercicios cerrados

C u e n t a
G E N E R A L
2011



20.2. A) Obligaciones de presupuestos cerrados

C u e n t a
G E N E R A L
2011

20. 2. A. Ejercicios cerrados. Obligaciones de presupuestos cerrados. MEM202A_04

EJERCICIOS CERRADOS
OBLIGACIONES DE PRESUPUESTOS CERRADOS

EJERCICIO		2006							
APLICACION PRESUPUESTARIA	DESCRIPCION	OBLIGACIONES PENDIENTES DE PAGO A 1 DE ENERO	MODIFICACIONES SALDO INICIAL Y ANULACIONES	TOTAL OBLIGACIONES	PRESCRIPCIONES	PAGOS REALIZADOS	OBLIGACIONES PENDIENTES DE PAGO A 31 DE DICIEMBRE		
432 22001	Prensa, revistas, libros y otras publicaciones	48,72	0,00	48,72	0,00	0,00	48,72		
TOTAL AÑO:		48,72	0,00	48,72	0,00	0,00	48,72		

EJERCICIO		2007							
APLICACION PRESUPUESTARIA	DESCRIPCION	OBLIGACIONES PENDIENTES DE PAGO A 1 DE ENERO	MODIFICACIONES SALDO INICIAL Y ANULACIONES	TOTAL OBLIGACIONES	PRESCRIPCIONES	PAGOS REALIZADOS	OBLIGACIONES PENDIENTES DE PAGO A 31 DE DICIEMBRE		
432 22001	Prensa, revistas, libros y otras publicaciones	0,85	0,00	0,85	0,00	0,00	0,85		
TOTAL AÑO:		0,85	0,00	0,85	0,00	0,00	0,85		

EJERCICIO		2008							
APLICACION PRESUPUESTARIA	DESCRIPCION	OBLIGACIONES PENDIENTES DE PAGO A 1 DE ENERO	MODIFICACIONES SALDO INICIAL Y ANULACIONES	TOTAL OBLIGACIONES	PRESCRIPCIONES	PAGOS REALIZADOS	OBLIGACIONES PENDIENTES DE PAGO A 31 DE DICIEMBRE		
111 11000	Retribuciones básicas y otras personal eventual	10.645,37	0,00	10.645,37	0,00	0,00	10.645,37		
TOTAL AÑO:		10.645,37	0,00	10.645,37	0,00	0,00	10.645,37		

EJERCICIO 2009

APLICACION PRESUPUESTARIA	DESCRIPCION	OBLIGACIONES PENDIENTES DE PAGO A 1 DE ENERO	MODIFICACIONES SALDO INICIAL Y ANULACIONES	TOTAL OBLIGACIONES	PRESCRIPCIONES	PAGOS REALIZADOS	OBLIGACIONES PENDIENTES DE PAGO A 31 DE DICIEMBRE
432 23001	Dieta personal	140.77	0.00	140.77	0.00	140.77	0.00
432 23100	Locomoción	47.57	0.00	47.57	0.00	47.57	0.00
TOTAL AÑO:		188.34	0.00	188.34	0.00	188.34	0.00

EJERCICIO 2010

APLICACION PRESUPUESTARIA	DESCRIPCION	OBLIGACIONES PENDIENTES DE PAGO A 1 DE ENERO	MODIFICACIONES SALDO INICIAL Y ANULACIONES	TOTAL OBLIGACIONES	PRESCRIPCIONES	PAGOS REALIZADOS	OBLIGACIONES PENDIENTES DE PAGO A 31 DE DICIEMBRE
432 20200	Arrendamiento edificios	792.70	0.00	792.70	0.00	792.70	0.00
432 21400	Mantenimiento material de transporte	1.243.21	0.00	1.243.21	0.00	1.243.21	0.00
432 21500	Mobiliario Gerencia de Urbanismo	242.14	0.00	242.14	0.00	242.14	0.00
432 21600	Mantenimiento equipos informáticos	1.027.76	0.00	1.027.76	0.00	1.027.76	0.00
432 22000	Material de oficina Gerencia de Urbanismo	3.029.89	0.00	3.029.89	0.00	3.029.89	0.00
432 22001	Prensa, revistas, libros y otras publicaciones	453.30	0.00	453.30	0.00	453.30	0.00
432 22002	Material informático	88.404.62	0.00	88.404.62	0.00	88.404.62	0.00
432 22003	Gastos Portal Internet, SLAC, Sistema Inf. Geog.	98.020.00	0.00	98.020.00	0.00	98.020.00	0.00
432 22100	Suministro energía eléctrica Gerencia de Urbanismo	13.783.02	0.00	13.783.02	0.00	13.783.02	0.00
432 22400	Seguros vehículos, edificios municipales y locales	604.17	0.00	604.17	0.00	604.17	0.00
432 22604	Gastos diversos Gerencia	7.528.88	0.00	7.528.88	0.00	7.528.88	0.00
432 22706	Estudios y trabajos técnicos	2.185.80	0.00	2.185.80	0.00	1.634.20	551.60
432 22709	Mantenimiento fotocopiadoras	3.376.37	0.00	3.376.37	0.00	3.376.37	0.00
432 60117	Obras de urbanización UE- VM-18.2	216.702.76	0.00	216.702.76	0.00	106.638.54	110.064.22
TOTAL AÑO:		437.394.62	0.00	437.394.62	0.00	326.778.80	110.615.82
TOTAL		448.277.90	0.00	448.277.90	0.00	326.967.14	121.310.76



20.2/B) Derechos a cobrar de presupuestos cerrados

C u e n t a
G E N E R A L
2011

20. 2. B. Ejercicios cerrados. Derechos a cobrar de presupuestos cerrados. MEM202B1_04 Y MEM202B2_04

EJERCICIOS CERRADOS
L. DERECHOS A COBRAR DE PRESUPUESTOS CERRADOS

EJERCICIO 2001

APLICACION PRESUPUESTARIA	DESCRIPCIÓN	PENDIENTES DE COBRO A 1 DE ENERO	MODIFICACIONES SALDO INICIAL	DERECHOS ANULADOS		TOTAL DERECHOS ANULADOS
				ANULACION DE LIQUIDACIONES	APLAZAMIENTO Y FRACCIONAMIENTO	
31200	Sobre la propiedad inmobiliaria	12.02	0.00	0.00	0.00	0.00
40000	Transferencias del Ayuntamiento	80.048.26	0.00	0.00	0.00	0.00
TOTAL AÑO:		80.048.26	0.00	0.00	0.00	0.00

EJERCICIO 2003

APLICACION PRESUPUESTARIA	DESCRIPCIÓN	PENDIENTES DE COBRO A 1 DE ENERO	MODIFICACIONES SALDO INICIAL	DERECHOS ANULADOS		TOTAL DERECHOS ANULADOS
				ANULACION DE LIQUIDACIONES	APLAZAMIENTO Y FRACCIONAMIENTO	
31200	Sobre la propiedad inmobiliaria	71.77	0.00	0.00	0.00	0.00
39100	Multas	1.466.67	0.00	0.00	0.00	0.00
39600	Cuotas urbanización UE VM2	0.09	0.00	0.00	0.00	0.00
39602	Cuotas urbanización SUP.VM1-7	76.800.00	0.00	0.00	0.00	0.00
39604	Ingresos cuotas polígono 4	60.804.66	0.00	0.00	0.00	0.00
39901	Otros ingresos por daños en erario público.	6.189.63	0.00	0.00	0.00	0.00
40005	Apotración mpal.	96.200.00	0.00	0.00	0.00	0.00
45501	Apotración J. A.	303.266.35	0.00	0.00	0.00	0.00
TOTAL AÑO:		544.799.17	0.00	0.00	0.00	0.00

EJERCICIO 2004

APLICACION PRESUPUESTARIA	DESCRIPCIÓN	PENDIENTES DE COBRO A 1 DE ENERO	MODIFICACIONES SALDO INICIAL	DERECHOS ANULADOS		TOTAL DERECHOS ANULADOS
				ANULACION DE LIQUIDACIONES	APLAZAMIENTO Y FRACCIONAMIENTO	
39100	Multas	167.261,79	0,00	0,00	0,00	0,00
39602	Cuotas urbanización SUP VM-7	2.421,01	0,00	0,00	0,00	0,00
39604	Ingresos cuotas poligono 4	1.809,00	0,00	0,00	0,00	0,00
39605	UE VM-5 (HUERTO VICARIO)	0,01	0,00	0,00	0,00	0,00
39607	Cuotas de urbanización UE-B 15 "Los Pérez"	116.450,00	0,00	0,00	0,00	0,00
39608	Cuotas de urbanización UE-VM-31	13.600,00	0,00	0,00	0,00	0,00
39609	Cuotas de urbanización UE-L 2	57.150,00	0,00	0,00	0,00	0,00
39901	Otros ingresos por daños en erario publico.	34.205,06	0,00	0,00	0,00	0,00
TOTAL AÑO:		392.896,87	0,00	0,00	0,00	0,00

EJERCICIO 2005

APLICACION PRESUPUESTARIA	DESCRIPCIÓN	PENDIENTES DE COBRO A 1 DE ENERO	MODIFICACIONES SALDO INICIAL	DERECHOS ANULADOS		TOTAL DERECHOS ANULADOS
				ANULACION DE LIQUIDACIONES	APLAZAMIENTO Y FRACCIONAMIENTO	
31200	Sobre la propiedad inmobiliaria	1.992,53	0,00	0,00	0,00	0,00
39100	Multas	491.242,22	0,00	75.938,60	0,00	75.938,60
39101	Multas	200.603,50	0,00	0,00	0,00	0,00
39604	Ingresos cuotas poligono 4	1.26.047,13	0,00	0,00	0,00	0,00
39606	UE-B-13 (LOS ARQUILLOS DE BENAJARAFE)	2.702,29	0,00	0,00	0,00	0,00
39901	Otros ingresos por daños en erario publico.	4.293,13	0,00	4.000,00	0,00	4.000,00
TOTAL AÑO:		826.880,80	0,00	79.938,60	0,00	79.938,60

EJERCICIO 2006

APLICACION PRESUPUESTARIA	DESCRIPCION	PENDIENTES DE COBRO A 1 DE ENERO	MODIFICACIONES SALDO INICIAL	DERECHOS ANULADOS		TOTAL DERECHOS ANULADOS
				ANULACION DE LIQUIDACIONES	APLAZAMIENTO Y FRACCIONAMIENTO	
31200	Sobre la propiedad inmobiliaria	61.09	0.00	0.00	0.00	0.00
39100	Multas	271.810.93	0.00	0.00	0.00	0.00
39101	Multas	240.626.83	0.00	0.00	0.00	0.00
39606	UE B-13 (LOS ARQUILLOS DE BENAJARAFE)	626.64	0.00	0.00	0.00	0.00
39610	SUP. VM-7	7.202.72	0.00	0.00	0.00	0.00
39611	CUOTAS URBANIZACION S.U.P. VM8 UE-3	610.134.84	0.00	0.00	0.00	0.00
39901	Otros ingresos por daños en erario publico.	9.791.75	0.00	0.00	0.00	0.00
TOTAL AÑO:		1.140.254.80	0.00	0.00	0.00	0.00

EJERCICIO 2007

APLICACION PRESUPUESTARIA	DESCRIPCION	PENDIENTES DE COBRO A 1 DE ENERO	MODIFICACIONES SALDO INICIAL	DERECHOS ANULADOS		TOTAL DERECHOS ANULADOS
				ANULACION DE LIQUIDACIONES	APLAZAMIENTO Y FRACCIONAMIENTO	
31200	Sobre la propiedad inmobiliaria	3.338.46	0.00	348.20	0.00	348.20
39100	Multas	774.338.87	0.00	0.00	0.00	0.00
39101	Multas	65.420.75	0.00	1.200.00	0.00	1.200.00
39601	Cuotas urbanizacion UE CH-1-3-4-5	5.283.91	0.00	0.00	0.00	0.00
39604	Ingresos cuotas poligono 4	155.531.02	0.00	0.00	0.00	0.00
39605	UE VM-5 (HUERTO VICARIO)	18.188.65	0.00	0.00	0.00	0.00
39611	CUOTAS URBANIZACION S.U.P. VM8 UE-3	3.301.70	0.00	0.00	0.00	0.00
39613	CUOTAS URBANIZACION UE VM-1-8.2	830.961.87	0.00	0.00	5.339.41	5.339.41
39901	Otros ingresos por daños en erario publico.	9.249.45	0.00	0.00	0.00	0.00
TOTAL AÑO:		1.885.834.68	0.00	1.548.20	5.339.41	6.887.61

EJERCICIO 2008

APLICACION PRESUPUESTARIA	DESCRIPCION	PENDIENTES DE COBRO A 1 DE ENERO	MODIFICACIONES SALDO INICIAL	DERECHOS ANULADOS		TOTAL DERECHOS ANULADOS
				ANULACION DE LIQUIDACIONES	APLAZAMIENTO Y FRACCIONAMIENTO	
31200	Sobre la propiedad inmobiliaria	108.086,48	0,00	132,85	0,00	132,85
39100	Multas	111.075,00	0,00	0,00	0,00	0,00
39101	Multas	10.573,23	0,00	0,00	0,00	0,00
39601	Cuotas urbanizacion UE.CH-1-3-4-5	268.328,58	0,00	0,00	0,00	0,00
39604	Ingresos cuotas poligono 4	215.769,77	0,00	0,00	0,00	0,00
39606	UE.B-13 (LOS ARQUILLOS DE BENAJARAFE)	22.044,66	0,00	0,00	0,00	0,00
39610	SUP.V.M-7	268.900,13	0,00	0,00	0,00	0,00
39901	Otros ingresos por daños en erario publico.	6.991,97	0,00	0,00	0,00	0,00
TOTAL AÑO:		1.012.769,82	0,00	132,85	0,00	132,85

EJERCICIO 2009

APLICACION PRESUPUESTARIA	DESCRIPCION	PENDIENTES DE COBRO A 1 DE ENERO	MODIFICACIONES SALDO INICIAL	DERECHOS ANULADOS		TOTAL DERECHOS ANULADOS
				ANULACION DE LIQUIDACIONES	APLAZAMIENTO Y FRACCIONAMIENTO	
31200	Sobre la propiedad inmobiliaria	67.032,65	0,00	0,00	0,00	0,00
39100	Multas	262.500,00	0,00	0,00	0,00	0,00
39101	Multas	11.200,00	0,00	0,00	0,00	0,00
39601	Cuotas urbanizacion UE.CH-1-3-4-5	18.930,36	0,00	0,00	0,00	0,00
39604	Ingresos cuotas poligono 4	15.012,06	0,00	0,00	0,00	0,00
39610	SUP.V.M-7	159.639,58	0,00	100,09	0,00	100,09
39613	CUOTAS URBANIZACION UE.VM-1-10.2	146,92	0,00	0,00	0,00	0,00
39901	Otros ingresos por daños en erario publico.	66.007,34	0,00	0,00	0,00	0,00
TOTAL AÑO:		600.468,91	0,00	100,09	0,00	100,09

EJERCICIO 2010

APLICACION PRESUPUESTARIA	DESCRIPCION	PENDIENTES DE COBRO A 1 DE ENERO	MODIFICACIONES SALDO INICIAL	DERECHOS ANULADOS		TOTAL DERECHOS ANULADOS
				ANULACION DE LIQUIDACIONES	APLAZAMIENTO O Y FRACCIONAMIENTO	
31200	Sobre la propiedad inmobiliaria	34.812,93	0,00	0,00	0,00	0,00
39101	Multas	10.634,70	0,00	0,00	0,00	0,00
39611	CUOTAS URBANIZACION S.U.P. V.M.S UE-3	202.417,84	0,00	0,00	34.380,09	34.380,09
39901	Otros ingresos por daños en erario público.	24.693,86	0,00	0,00	0,00	0,00
39910	Otros ingresos	3.622,69	0,00	0,00	0,00	0,00
39911	Otros ingresos	4.300,00	0,00	0,00	0,00	0,00
39912	Otros ingresos	16.989,66	0,00	0,00	0,00	0,00
39913	Otros ingresos	2.977,87	0,00	0,00	0,00	0,00
39914	Otros ingresos	4.171,85	0,00	0,00	0,00	0,00
39915	Otros ingresos	4.800,00	0,00	0,00	0,00	0,00
39916	Otros ingresos	5.199,22	0,00	0,00	0,00	0,00
39917	Otros ingresos	3.328,97	0,00	0,00	0,00	0,00
39918	Otros ingresos	372,00	0,00	0,00	0,00	0,00
39919	Otros ingresos	386,00	0,00	0,00	0,00	0,00
39920	Otros ingresos	8.987,32	0,00	0,00	0,00	0,00
39922	Otros ingresos	329,59	0,00	0,00	0,00	0,00
39923	Otros ingresos	7.358,01	0,00	0,00	0,00	0,00
TOTAL AÑO:		335.382,51	0,00	0,00	34.380,09	34.380,09
TOTAL		6.819.335,82	0,00	81.719,74	39.719,50	121.439,24

EJERCICIOS CERRADOS
II. DERECHOS A COBRAR DE PRESUPUESTOS CERRADOS

EJERCICIO	2001	DESCRIPCION	DERECHOS CANCELADOS				TOTAL DERECHOS CANCELADOS	RECAUDACION	PENDIENTES DE COBRO A 31 DE DICIEMBRE
			COBROS EN ESPECIE	INSOLVENCIAS	PRESCRIPCIONES	OTRAS CAUSAS			
31200		Sobre la propiedad inmobiliaria	0,00	0,00	0,00	0,00	0,00	12,02	
40000		Transferencias del Ayuntamiento	0,00	0,00	0,00	0,00	50.000,00	50.036,24	
		TOTAL AÑO:	0,00	0,00	0,00	0,00	50.000,00	50.048,26	

EJERCICIO	2003	DESCRIPCION	DERECHOS CANCELADOS				TOTAL DERECHOS CANCELADOS	RECAUDACION	PENDIENTES DE COBRO A 31 DE DICIEMBRE
			COBROS EN ESPECIE	INSOLVENCIAS	PRESCRIPCIONES	OTRAS CAUSAS			
31200		Sobre la propiedad inmobiliaria	0,00	0,00	0,00	0,00	0,00	1,77	
39100		Multas	0,00	0,00	0,00	0,00	0,00	1.466,67	
39600		Cuentas urbanización UE VM 2	0,00	0,00	0,00	0,00	0,00	0,09	
39602		Cuentas urbanización SUP VM-7	0,00	0,00	0,00	0,00	0,00	76.800,00	
39604		Ingresos cuotas polígono 4	0,00	0,00	0,00	0,00	0,00	60.804,66	
39901		Otros ingresos por daños en erario público.	0,00	0,00	0,00	0,00	0,00	6.189,63	
40005		Aportación mpal.	0,00	0,00	0,00	0,00	0,00	96.200,00	
45501		Aportación J. A.	0,00	0,00	0,00	0,00	170.000,00	133.266,35	
		TOTAL AÑO:	0,00	0,00	0,00	0,00	170.000,00	374.799,17	

EJERCICIO 2004

APLICACION PRESUPUESTARIA	DESCRIPCION	DERECHOS CANCELADOS				TOTAL DERECHOS CANCELADOS	RECAUDACION	PENDIENTES DE COBRO A 31 DE DICIEMBRE
		COBROS EN ESPECIE	INSOLVENCIAS	PRESCRIPCIONES	OTRAS CAUSAS			
39100	Multas	0.00	0.00	0.00	0.00	0.00	167.261,79	
39602	Cuentas urbanización SUP VM-7	0.00	0.00	0.00	0.00	0.00	2.421,01	
39604	Ingresos cuotas poligono 4	0.00	0.00	0.00	0.00	0.00	1.809,00	
39605	UE VM-5 (HUERTO VICARIO)	0.00	0.00	0.00	0.00	0.00	0,01	
39607	Cuentas de urbanización UE-B.1.5 "Los Pérez"	0.00	0.00	0.00	0.00	0.00	116.450,00	
39608	Cuentas de urbanización UE-VM-31	0.00	0.00	0.00	0.00	0.00	13.600,00	
39609	Cuentas de urbanización UE-L.2	0.00	0.00	0.00	0.00	0.00	57.150,00	
39901	Otros ingresos por daños en erario público.	0.00	0.00	0.00	0.00	0.00	34.205,06	
	TOTAL AÑO:	0.00	0.00	0.00	0.00	0.00	392.896,87	

EJERCICIO 2005

APLICACION PRESUPUESTARIA	DESCRIPCION	DERECHOS CANCELADOS				TOTAL DERECHOS CANCELADOS	RECAUDACION	PENDIENTES DE COBRO A 31 DE DICIEMBRE
		COBROS EN ESPECIE	INSOLVENCIAS	PRESCRIPCIONES	OTRAS CAUSAS			
31200	Sobre la propiedad inmobiliaria	0.00	0.00	0.00	0.00	54,00	1.938,53	
39100	Multas	0.00	0.00	0.00	0.00	-4.349,66	410.953,96	
39101	Multas	0.00	0.00	0.00	0.00	0.00	200.603,50	
39604	Ingresos cuotas poligono 4	0.00	0.00	0.00	0.00	0.00	126.047,13	
39606	UE B-13 (LOS ARQUILLOS DE BENAJARAFE)	0.00	0.00	0.00	0.00	0.00	2.703,29	
39901	Otros ingresos por daños en erario público.	0.00	0.00	0.00	0.00	0.00	263,13	
	TOTAL AÑO:	0.00	0.00	0.00	0.00	4.403,66	742.538,54	

EJERCICIO 2006

EJERCICIO	APLICACION PRESUPUESTARIA	DESCRIPCION	DERECHOS CANCELADOS				TOTAL DERECHOS CANCELADOS	RECAUDACION	PENDIENTES DE COBRO A 31 DE DICIEMBRE
			COBROS EN ESPECIE	INSOLVENCIAS	PRESCRIPCIONES	OTRAS CAUSAS			
	31200	Sobre la propiedad inmobiliaria	0.00	0.00	0.00	0.00	0.00	61.09	
	39100	Multas	0.00	0.00	0.00	0.00	0.00	271 810.93	
	39101	Multas	0.00	0.00	0.00	0.00	2 780.92	237 848.91	
	39606	UE-B-13 (LOS ARQUILLOS DE BENAJARAFE)	0.00	0.00	0.00	0.00	626.64	0.00	
	39610	SUP. VM-7	0.00	0.00	0.00	0.00	20.68	7 182.04	
	39611	CUOTAS URBANIZACION S.U.P. VM8 UE-3	0.00	0.00	0.00	0.00	189.40	609 945.44	
	39901	Otros ingresos por daños en arano publico.	0.00	0.00	0.00	0.00	0.00	9 791.75	
		TOTAL AÑO:	0.00	0.00	0.00	0.00	3 617.64	1 136 637.16	

EJERCICIO 2007


EJERCICIO	APLICACION PRESUPUESTARIA	DESCRIPCION	DERECHOS CANCELADOS				TOTAL DERECHOS CANCELADOS	RECAUDACION	PENDIENTES DE COBRO A 31 DE DICIEMBRE
			COBROS EN ESPECIE	INSOLVENCIAS	PRESCRIPCIONES	OTRAS CAUSAS			
	31200	Sobre la propiedad inmobiliaria	0.00	0.00	0.00	0.00	106.55	2 883.71	
	39100	Multas	0.00	0.00	0.00	0.00	15 870.44	758 488.43	
	39101	Multas	0.00	0.00	0.00	0.00	0.00	64 220.78	
	39601	Cuotas urbanización UE CH-1-3-4-5	0.00	0.00	0.00	0.00	0.00	5 283.91	
	39604	Ingresos cuotas poligono 4	0.00	0.00	0.00	0.00	0.00	155 531.02	
	39605	UE VM-5 (HUERTO VICARIO)	0.00	0.00	0.00	0.00	0.00	18 188.65	
	39611	CUOTAS URBANIZACION S.U.P. VM8 UE-3	0.00	0.00	0.00	0.00	0.00	3 501.70	
	39613	CUOTAS URBANIZACION UE VM-18.2	0.00	0.00	0.00	0.00	89 978.23	755 644.25	
	39901	Otros ingresos por daños en arano publico.	0.00	0.00	0.00	0.00	0.00	9 249.45	
		TOTAL AÑO:	0.00	0.00	0.00	0.00	105 955.22	1 772 991.85	

EJERCICIO 2008

EJERCICIO	APLICACION PRESUPUESTARIA	DESCRIPCION	DERECHOS CANCELADOS				TOTAL DERECHOS CANCELADOS	RECAUDACION	PENDIENTES DE COBRO A 31 DE DICIEMBRE
			COBROS EN ESPECIE	INSOLVENCIAS	PRESCRIPCIONES	OTRAS CAUSAS			
	31200	Sobre la propiedad inmobiliaria	0,00	0,00	0,00	0,00	392,26	107.561,37	
	39100	Multas	0,00	0,00	0,00	0,00	0,00	111.075,00	
	39101	Multas	0,00	0,00	0,00	0,00	10.573,23	0,00	
	39601	Cuotas urbanización UE.CH-1-3-4-5	0,00	0,00	0,00	0,00	0,00	268.338,58	
	39604	Ingresos cuotas poligono 4	0,00	0,00	0,00	0,00	0,00	216.769,77	
	39606	UE.B-13 (LOS ARQUILLOS DE BENA/ARAFE)	0,00	0,00	0,00	0,00	0,00	22.044,66	
	39610	SUP.VM-7	0,00	0,00	0,00	0,00	32.750,60	236.149,53	
	39901	Otros ingresos por daños en erano público.	0,00	0,00	0,00	0,00	0,00	6.991,97	
		TOTAL AÑO:	0,00	0,00	0,00	0,00	43.716,09	968.920,88	

EJERCICIO 2009

EJERCICIO	APLICACION PRESUPUESTARIA	DESCRIPCION	DERECHOS CANCELADOS				TOTAL DERECHOS CANCELADOS	RECAUDACION	PENDIENTES DE COBRO A 31 DE DICIEMBRE
			COBROS EN ESPECIE	INSOLVENCIAS	PRESCRIPCIONES	OTRAS CAUSAS			
	31200	Sobre la propiedad inmobiliaria	0,00	0,00	0,00	0,00	5.731,84	61.300,81	
	39100	Multas	0,00	0,00	0,00	0,00	0,00	262.500,00	
	39101	Multas	0,00	0,00	0,00	0,00	0,00	11.290,00	
	39601	Cuotas urbanización UE.CH-1-3-4-5	0,00	0,00	0,00	0,00	0,00	18.930,36	
	39604	Ingresos cuotas poligono 4	0,00	0,00	0,00	0,00	0,00	15.012,06	
	39610	SUP.VM-7	0,00	0,00	0,00	0,00	21.895,27	137.734,22	
	39613	CUOTAS URBANIZACION UE.VM-18.2	0,00	0,00	0,00	0,00	0,00	146,92	
	39901	Otros ingresos por daños en erano público.	0,00	0,00	0,00	0,00	0,00	66.007,34	
		TOTAL AÑO:	0,00	0,00	0,00	0,00	27.627,11	872.831,71	



EJERCICIO 2010

APLICACION PRESUPUESTARIA	DESCRIPCION	DERECHOS CANCELADOS				TOTAL DERECHOS CANCELADOS	RECAUDACION	PENDIENTES DE COBRO A 31 DE DICIEMBRE
		COBROS EN ESPECIE	INSOLVENCIAS	PRESCRIPCIONES	OTRAS CAUSAS			
31200	Sobre la propiedad inmobiliaria	0.00	0.00	0.00	0.00	4,256.12	30,556.81	
39101	Multas	0.00	0.00	0.00	0.00	1,200.00	9,484.70	
39611	CUOTAS URBANIZACION S.U.P. V.M8 UE-3	0.00	0.00	0.00	0.00	0.00	168,087.75	
39901	Otros ingresos por daños en terreno publico.	0.00	0.00	0.00	0.00	2,367.52	22,326.54	
39910	Otros ingresos	0.00	0.00	0.00	0.00	0.00	3,622.69	
39911	Otros ingresos	0.00	0.00	0.00	0.00	0.00	4,300.00	
39912	Otros ingresos	0.00	0.00	0.00	0.00	0.00	16,989.66	
39913	Otros ingresos	0.00	0.00	0.00	0.00	0.00	2,977.87	
39914	Otros ingresos	0.00	0.00	0.00	0.00	0.00	4,171.89	
39915	Otros ingresos	0.00	0.00	0.00	0.00	0.00	4,800.00	
39916	Otros ingresos	0.00	0.00	0.00	0.00	0.00	5,199.22	
39917	Otros ingresos	0.00	0.00	0.00	0.00	0.00	3,328.97	
39918	Otros ingresos	0.00	0.00	0.00	0.00	0.00	372.00	
39919	Otros ingresos	0.00	0.00	0.00	0.00	0.00	386.00	
39920	Otros ingresos	0.00	0.00	0.00	0.00	0.00	8,987.52	
39922	Otros ingresos	0.00	0.00	0.00	0.00	0.00	329.59	
39923	Otros ingresos	0.00	0.00	0.00	0.00	0.00	7,358.01	
	TOTAL AÑO:	0.00	0.00	0.00	0.00	7,823.44	293,178.98	
	TOTAL	0.00	0.00	0.00	0.00	413,053.16	6,284,843.42	



20.2. C) Variación de resultados presupuestarios de ejercicios anteriores

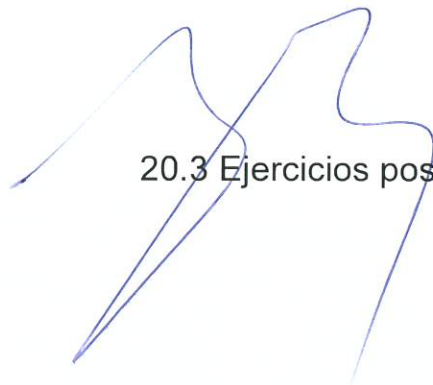
C u e n t a
G E N E R A L
2011

20. 2. C. Ejercicios cerrados. Variación de resultados presupuestarios de ejercicios anteriores. MEM202C_04

EJERCICIOS CERRADOS

Variación de resultados presupuestarios de ejercicios anteriores.

	Total Variación Derechos	Total Variación Obligaciones	Variación de resultados presupuestarios de ejercicios anteriores.
- a) Operaciones corrientes	-121.439,24	0,00	-121.439,24
- b) Otras operaciones no financieras	0,00	0,00	0,00
- Operaciones no financieras (a+b)	-121.439,24	0,00	-121.439,24
- Activos financieros	0,00	0,00	0,00
- Pasivos Financieros	0,00	0,00	0,00
TOTAL	-121.439,24	0,00	-121.439,24



20.3 Ejercicios posteriores

C u e n t a
G E N E R A L
2011



20.3. A) Compromisos de gasto con cargo a presupuestos de ejercicios posteriores

C u e n t a
G E N E R A L
2011

20. 3. Ejercicios posteriores

20. 3. A. Compromisos de gasto con cargo a presupuestos de ejercicios posteriores. MEM203A_04

EJERCICIOS POSTERIORES

COMPROMISOS DE GASTO CON CARGO A PRESUPUESTOS DE EJERCICIOS POSTERIORES

APLICACION PRESUPUESTARIA	DESCRIPCION	COMPROMISOS DE GASTOS ADQUIRIDOS CON CARGO AL PRESUPUESTO DEL EJERCICIO				
		AÑO 2012	AÑO 2013	AÑO 2014	AÑO 2015	AÑOS SUCESIVOS
TOTAL						



20.3. B) Compromisos de ingreso con cargo a presupuestos de ejercicios posteriores

C u e n t a
G E N E R A L
2011

20. 3. B. Compromisos de ingreso con cargo a presupuestos de ejercicios posteriores. MEM203B_04

EJERCICIOS POSTERIORES

COMPROMISOS DE INGRESO CON CARGO A PRESUPUESTOS DE EJERCICIOS POSTERIORES

APLICACIÓN PRESUPUESTARIA	Descripción	COMPROMISOS DE INGRESO CONCERTADOS IMPUTABLES AL EJERCICIO			
		AÑO 2012	AÑO 2013	AÑO 2014	AÑO 2015 Años Sucesivos
Total Gen.:					



20.4 Gastos con financiación afectada

Cuenta
GENERAL
2011



20. 4. Gastos con financiación afectada.

20. 4. 1. Desviaciones de financiación. MEM2041_04

20. 4. 2. Desviaciones de financiación. MEM2042_04

20. 4. 3. Gastos con financiación afectada. Información de cada unidad de gasto. MEM2043_04



Cuenta General. Ejercicio 2011

El seguimiento y control de los Gastos con financiación afectada se lleva a través del registro auxiliar de la intervención municipal. El detalle de dichos proyectos de gasto consta en la liquidación del presupuesto del ejercicio 2011, donde se recogen las desviaciones de financiación imputables al ejercicio 2011, así como las desviaciones de financiación acumuladas a 31 de diciembre de 2011.

ESTADO DE GASTOS CON FINANCIACION AFECTADA EJERCICIO 2011

Proyecto de gasto	Ingresos	Der. Rec. 11	Aplicación 3	Gastos	Obj. Rec. 11	Devolución
Concepto	Tot. Ing. Prev.	Der. Rec. 11	Aplicación 3	Gas. Finanz. Jas. MO Finanz.	Tot. Gas. Prev.	Cost. Finanz.
Condiciones y obras emergencia	122.380,15	0,00	432.227,10	122.380,15	0,00	100,00%
Total	122.380,15	0,00	Total	122.380,15	0,00	100,00%
Gastos inversiones subsidiarias	101.125,25	0,00	432.227,10	101.125,25	0,00	100,00%
Total	101.125,25	0,00	Total	101.125,25	0,00	100,00%
Patrimonio Municipal de Suelo con financiación afectada	151.318,80	39.597,70	432.600,01	6.124.912,43	786.040,10	100,00%
Total	5.347.376,79	0,00	Total	6.124.912,43	786.040,10	100,00%
Obras de urbanización UE VM-2-4	370.812,59	5,00	432.601,01	370.812,59	0,00	100,00%
Total	370.812,59	5,00	Total	370.812,59	0,00	100,00%
Obras de urbanización UE CH-1-3-4-5	1.905.559,15	0,00	432.601,02	1.905.559,15	0,00	100,00%
Total	1.905.559,15	0,00	Total	1.905.559,15	0,00	100,00%
Obras de urbanización SUP VM-7	8.549.041,52	1.681,53	432.227,08	8.549.041,52	0,00	100,00%
Total	8.549.041,52	1.681,53	Total	8.549.041,52	0,00	100,00%
Obras de urbanización UE-1 SUP VM-8	4.126.872,65	0,00	432.601,04	4.126.872,65	0,00	100,00%
Total	4.126.872,65	0,00	Total	4.126.872,65	0,00	100,00%
Obras de urbanización UE-B-13 Los Arquillos	1.196.491,64	0,00	432.601,05	1.196.491,64	0,00	100,00%
Total	1.196.491,64	0,00	Total	1.196.491,64	0,00	100,00%
Obras de urbanización UE-VM-5 Huerto Vicario	415.702,25	0,00	432.601,11	415.702,25	0,00	100,00%
Total	415.702,25	0,00	Total	415.702,25	0,00	100,00%
Obras de urbanización UE-B-15	118.450,00	0,00	432.601,12	118.450,00	0,00	100,00%
Total	118.450,00	0,00	Total	118.450,00	0,00	100,00%
Obras de urbanización UE-VM-31	13.600,00	0,00	432.601,13	13.600,00	0,00	100,00%
Total	13.600,00	0,00	Total	13.600,00	0,00	100,00%
Obras de urbanización UE-4-2	57.150,00	0,00	432.601,14	57.150,00	0,00	100,00%
Total	57.150,00	0,00	Total	57.150,00	0,00	100,00%
Obras de urbanización UE-3 SUP VM-8	5.151.305,86	124.575,57	432.601,15	5.151.305,86	0,00	100,00%
Total	5.151.305,86	124.575,57	Total	5.151.305,86	0,00	100,00%
Obras de urbanización UE VM-36	50.945,08	0,00	432.601,16	50.945,08	0,00	100,00%
Total	50.945,08	0,00	Total	50.945,08	0,00	100,00%
Obras de urbanización UE-VM-18-2	1.395.144,51	60.711,24	432.601,17	1.395.144,51	175.713,12	100,00%
Total	1.395.144,51	60.711,24	Total	1.395.144,51	175.713,12	100,00%
Ejecución de obra UE-A78	143.822,11	0,00	432.601,06	143.822,11	0,00	100,00%
Total	143.822,11	0,00	Total	143.822,11	0,00	100,00%
Obras rehab. y urbaniz. antigua fabrica azucar	93.965,54	0,00	432.632,00	1.241.150,10	40.141,81	71,49%
Total	93.965,54	0,00	Total	1.241.150,10	40.141,81	71,49%
Obras rehab. y urbaniz. antigua fabrica azucar	1.645.779,56	0,00	432.601,00	498.596,00	697.427,28	71,49%
Total	1.645.779,56	0,00	Total	498.596,00	697.427,28	71,49%
Obras rehab. y urbaniz. antigua fabrica azucar (Rintegro liquidación)	91.361,85	91.361,85	432.632,00	91.361,85	0,00	100,00%
Total	91.361,85	91.361,85	Total	91.361,85	0,00	100,00%
Ejecución subsidiaria EPLU 268/02	2.877,87	0,00	432.226,13	2.877,87	0,00	100,00%
Total	2.877,87	0,00	Total	2.877,87	0,00	100,00%
Ejecución subsidiaria EPLU 198/02	4.171,85	0,00	432.226,14	4.171,85	371,70	100,00%
Total	4.171,85	0,00	Total	4.171,85	371,70	100,00%
Ejecución subsidiaria O.E. 27/07	4.800,00	0,00	432.226,15	4.800,00	4.800,00	100,00%
Total	4.800,00	0,00	Total	4.800,00	4.800,00	100,00%
Ejecución subsidiaria EPLU 265/06	5.199,22	0,00	432.226,16	5.199,22	944,00	100,00%
Total	5.199,22	0,00	Total	5.199,22	944,00	100,00%

Proyecto de gasto	Ingresos		Des. Rec. 11	Aplicación	Gastos		Desviación
	Concepto	Tot. Ing. Prev.			Gas. Financ. 2m. NO Financ.	Tot. Gas. Prev. Olig. Rec. 11	
Ejecución subsidiaria EPLU 216/07	399.18	372.00	0.00	432.226.16	372.00	372.00	0.00
Total	399.18	372.00	0.00	Total	372.00	372.00	0.00
Ejecución subsidiaria EPLU 161/08	399.19	386.00	0.00	432.226.19	386.00	386.00	0.00
Total	384.00	386.00	0.00	Total	386.00	386.00	0.00
Ejecución subsidiaria EPLU 107/07	399.22	329.59	0.00	432.226.22	329.59	329.59	0.00
Total	329.59	329.59	0.00	Total	329.59	329.59	0.00
Ejecución subsidiaria EPLU 125/06	399.23	7.358.01	0.00	432.226.23	7.358.01	7.358.01	0.00
Total	7.358.01	7.358.01	0.00	Total	7.358.01	7.358.01	0.00
Ejecución subsidiaria EPLU 87/2002	399.24	7.108.67	7.108.67	432.226.24	7.108.67	7.108.67	0.00
Total	7.108.67	7.108.67	7.108.67	Total	7.108.67	7.108.67	0.00
Ejecución subsidiaria EPLU 254/2003	399.25	24.565.76	24.565.76	432.226.25	24.565.76	24.565.76	1.298.00
Total	24.565.76	24.565.76	24.565.76	Total	24.565.76	24.565.76	1.298.00
Ejecución subsidiaria O.E. 29/2010	399.26	3.285.72	3.285.72	432.226.26	3.285.72	3.285.72	0.00
Total	3.285.72	3.285.72	3.285.72	Total	3.285.72	3.285.72	0.00
Ejecución subsidiaria O.E. 115/2009	399.27	5.035.46	5.035.46	432.226.27	5.035.46	5.035.46	0.00
Total	5.035.46	5.035.46	5.035.46	Total	5.035.46	5.035.46	0.00
Ejecución subsidiaria EPLU 225/2003	399.30	7.958.11	7.958.11	432.226.30	7.958.11	7.958.11	0.00
Total	7.958.11	7.958.11	7.958.11	Total	7.958.11	7.958.11	0.00
Ejecución subsidiaria EPLU 236/2003	399.32	18.600.75	18.600.75	432.226.32	18.600.75	18.600.75	0.00
Total	18.600.75	18.600.75	18.600.75	Total	18.600.75	18.600.75	0.00
Ejecución subsidiaria EPLU 138/200	399.33	4.826.98	4.826.98	432.226.33	4.826.98	4.826.98	0.00
Total	4.826.98	4.826.98	4.826.98	Total	4.826.98	4.826.98	0.00
Ejecución subsidiaria EPLU 172/2006	399.34	10.443.59	10.443.59	432.226.34	10.443.59	10.443.59	0.00
Total	10.443.59	10.443.59	10.443.59	Total	10.443.59	10.443.59	0.00
Ejecución subsidiaria EPLU 94/2008	399.35	1.550.05	1.550.05	432.226.35	1.550.05	1,550.05	0.00
Total	1,550.05	1,550.05	1,550.05	Total	1,550.05	1,550.05	0.00
Ejecución subsidiaria EPLU 38/09	399.36	10.226.78	10.226.78	432.226.36	10.226.78	10.226.78	0.00
Total	10.226.78	10.226.78	10.226.78	Total	10.226.78	10.226.78	0.00
Ejecución subsidiaria EPLU 292/2006	399.37	2.408.13	2.408.13	432.226.37	2.408.13	2.408.13	0.00
Total	2.408.13	2.408.13	2.408.13	Total	2.408.13	2.408.13	0.00
Ejecución subsidiaria EPLU 216/2006	399.38	33.310.26	33.310.26	432.226.38	33.310.26	33,310.26	0.00
Total	33.310.26	33.310.26	33.310.26	Total	33.310.26	33.310.26	0.00

Total desviaciones negativas: -878.395,48
 Total desviaciones positivas: 345.641,21

ESTADO DE GASTOS CON FINANCIACIÓN AFECTADA
Desviaciones de financiación acumuladas al 31/12/2011

Proyecto de gasto	Ingresos			Det. Rec. Tot. Aplicación	Gastos			Tot. Gas. Prev. Oblig. Rec. Tot.	Coef. Financ.	Dev. Acum.
	Concepto	Tot. Ing. Prev. C. Ing. Pate.	Det. Rec. Tot. Aplicación		Gas. Financ.	Gas. NO Financ.	Gas. NO Financ.			
Demoliciones y obras urbaniz. orgánicas	399.01	122.380,15	122.380,15	432.227,10	0,00	122.380,15	73.147,76	100,00%	48.232,97	
	Total	122.380,15	122.380,15	Total	0,00	122.380,15	73.147,76	100,00%	48.232,97	
	399.01	101.125,25	101.125,25	432.227,13	0,00	101.125,25	4.207,96	100,00%	96.917,29	
Gastos actuaciones subvencionadas	Total	101.125,25	101.125,25	Total	0,00	101.125,25	4.207,96	100,00%	96.917,29	
	391.00	151.318,80	151.318,80	432.600,01	0,00	151.318,80	5.638.116,20	100,00%		
	397.00	6.347.376,79	6.347.376,79		0,00	6.347.376,79				
Patrimonio Municipal de Suelo con financiación afectada	397.01	231.720,26	231.720,26		0,00	231.720,26				
	397.02	81.411,49	81.411,49		0,00	81.411,49				
	600.00	313.085,09	313.085,09		0,00	313.085,09				
Total	6.124.912,43	6.124.912,43	Total	0,00	6.124.912,43	5.638.116,20	100,00%			
Obras de urbanización UE VM-2-A	396.00	370.812,59	370.812,59	432.601,01	0,00	370.812,59	326.769,95	100,00%	486.796,14	
	Total	370.812,59	370.812,59	Total	0,00	370.812,59	326.769,95	100,00%	486.796,14	
	396.01	1.905.556,16	1.905.556,16	432.601,02	0,00	1.905.556,16	1.886.752,66	100,00%	44.222,65	
Obras de urbanización UE CH-1-3-4-5	Total	1.905.556,16	1.905.556,16	Total	0,00	1.905.556,16	1.886.752,66	100,00%	44.222,65	
	396.10	8.548.941,43	8.548.941,43	432.601,03	0,00	8.548.941,43	8.124.467,10	100,00%	8.503,50	
	Total	8.548.941,43	8.548.941,43	Total	0,00	8.548.941,43	8.124.467,10	100,00%	8.503,50	
Obras de urbanización SUP VM-7	396.04	4.126.872,65	4.126.872,65	432.601,04	0,00	4.126.872,65	4.065.158,24	100,00%	341.534,89	
	Total	4.126.872,65	4.126.872,65	Total	0,00	4.126.872,65	4.065.158,24	100,00%	341.534,89	
	396.05	1.108.481,64	1.108.481,64	432.601,05	0,00	1.108.481,64	1.135.919,32	100,00%	61.714,41	
Obras de urbanización UE-B-13 Los Arquillos	Total	1.108.481,64	1.108.481,64	Total	0,00	1.108.481,64	1.135.919,32	100,00%	61.714,41	
	396.06	1.196.491,64	1.196.491,64	432.601,11	0,00	1.196.491,64	1.144.333,32	100,00%	52.158,14	
	Total	1.196.491,64	1.196.491,64	Total	0,00	1.196.491,64	1.144.333,32	100,00%	52.158,14	
Obras de urbanización UE VM-5 Huerto Vcano	396.07	415.702,25	415.702,25	432.601,12	0,00	415.702,25	407.130,63	100,00%	8.571,62	
	Total	415.702,25	415.702,25	Total	0,00	415.702,25	407.130,63	100,00%	8.571,62	
	396.08	116.450,00	116.450,00	432.601,13	0,00	116.450,00	0,00	100,00%	116.450,00	
Obras de urbanización UE-B-15	Total	116.450,00	116.450,00	Total	0,00	116.450,00	0,00	100,00%	116.450,00	
	396.09	13.600,00	13.600,00	432.601,14	0,00	13.600,00	0,00	100,00%	13.600,00	
	Total	13.600,00	13.600,00	Total	0,00	13.600,00	0,00	100,00%	13.600,00	
Obras de urbanización UE VM-31	396.09	57.150,00	57.150,00	432.601,15	0,00	57.150,00	27.763,61	100,00%	29.386,31	
	Total	57.150,00	57.150,00	Total	0,00	57.150,00	27.763,61	100,00%	29.386,31	
	396.11	5.151.305,86	5.151.305,86	432.601,15	0,00	5.151.305,86	5.017.227,21	100,00%	134.078,65	
Obras de urbanización UE-3 SUP VM-8	Total	5.151.305,86	5.151.305,86	Total	0,00	5.151.305,86	5.017.227,21	100,00%	134.078,65	
	396.12	50.945,08	50.945,08	432.601,16	0,00	50.945,08	0,00	100,00%	50.945,08	
	Total	50.945,08	50.945,08	Total	0,00	50.945,08	0,00	100,00%	50.945,08	
Obras de urbanización UE VM-18.2	396.13	1.395.144,51	1.395.144,51	432.601,17	0,00	1.395.144,51	1.227.654,29	100,00%	172.398,72	
	Total	1.395.144,51	1.395.144,51	Total	0,00	1.395.144,51	1.227.654,29	100,00%	172.398,72	
	396.08	143.822,11	143.822,11	432.601,06	0,00	143.822,11	0,00	100,00%	143.822,11	
Ejecución de aval UE-A18	Total	143.822,11	143.822,11	Total	0,00	143.822,11	0,00	100,00%	143.822,11	
	396.03	93.966,54	93.966,54	432.632,00	0,00	93.966,54	1.685.339,74	71,45%	1.685.339,74	
	455.01	1.645.779,56	1.645.779,56	432.601,00	0,00	1.645.779,56	524.345,51	71,45%	1.645.779,56	
Obras rehabi. y urbaniz. antigua fábrica azúcar	Total	1.739.746,10	1.739.746,10	Total	0,00	1.739.746,10	2.209.685,25	71,45%	1.685.685,25	
	399.31	91.361,85	91.361,85	432.632,00	0,00	91.361,85	0,00	100,00%	91.361,85	
	Total	91.361,85	91.361,85	Total	0,00	91.361,85	0,00	100,00%	91.361,85	
Obras rehabi. y urbaniz. antigua fábrica azúcar	399.13	2.977,87	2.977,87	432.226,13	0,00	2.977,87	2.812,22	100,00%	165,65	
	Total	2.977,87	2.977,87	Total	0,00	2.977,87	2.812,22	100,00%	165,65	
	399.14	4.171,85	4.171,85	432.226,14	0,00	4.171,85	371,70	100,00%	3.800,15	
Ejecución subsidiaria EPLU 198/02	Total	4.171,85	4.171,85	Total	0,00	4.171,85	371,70	100,00%	3.800,15	
	399.15	4.800,00	4.800,00	432.226,15	0,00	4.800,00	0,00	100,00%	4.800,00	
	Total	4.800,00	4.800,00	Total	0,00	4.800,00	0,00	100,00%	4.800,00	
Ejecución subsidiaria O E 27/07	399.16	5.199,22	5.199,22	432.226,16	0,00	5.199,22	944,00	100,00%	4.255,22	
	Total	5.199,22	5.199,22	Total	0,00	5.199,22	944,00	100,00%	4.255,22	
	399.16	5.199,22	5.199,22	432.226,16	0,00	5.199,22	944,00	100,00%	4.255,22	

Proyecto de gasto	Ingresos				Gastos				Destinyación			
	Concepto	Tot. Ing. Prev. C. Ing. P.dia.	Der. Rec. Tot. Aplicación	Gas. Financ. Gas. NO Financ.	Tot. Gas. Prev.	Oblig. Rec. Tot.	Coef. Financ.	Destinyación	Divs. Acum.			
Ejecución subsidiaria EPLU 216/07	359.18	372,00	372,00 432.226.18	372,00	0,00	372,00	100,00%	0,00	0,00	0,00	100,00%	
Total		372,00	372,00 Total	372,00	0,00	372,00	100,00%	0,00	0,00	0,00	100,00%	372,00
Ejecución subsidiaria EPLU 161/08	359.19	396,00	396,00 432.226.19	396,00	0,00	396,00	100,00%	0,00	0,00	0,00	100,00%	
Total		396,00	396,00 Total	396,00	0,00	396,00	100,00%	0,00	0,00	0,00	100,00%	396,00
Ejecución subsidiaria EPLU 107/07	359.22	329,59	329,59 432.226.22	329,59	0,00	329,59	100,00%	0,00	0,00	0,00	100,00%	
Total		329,59	329,59 Total	329,59	0,00	329,59	100,00%	0,00	0,00	0,00	100,00%	329,59
Ejecución subsidiaria EPLU 125/06	359.23	7.358,01	7.358,01 432.226.23	7.358,01	0,00	7.358,01	100,00%	0,00	7.358,01	7.358,01	100,00%	
Total		7.358,01	7.358,01 Total	7.358,01	0,00	7.358,01	100,00%	0,00	7.358,01	7.358,01	100,00%	0,00
Ejecución subsidiaria EPLU 01/2002	359.24	7.108,67	7.108,67 432.226.24	7.108,67	0,00	7.108,67	100,00%	0,00	7.108,67	7.108,67	100,00%	
Total		7.108,67	7.108,67 Total	7.108,67	0,00	7.108,67	100,00%	0,00	7.108,67	7.108,67	100,00%	7.108,67
Ejecución subsidiaria EPLU 254/2003	359.25	24.565,76	24.565,76 432.226.25	24.565,76	0,00	24.565,76	100,00%	0,00	24.565,76	24.565,76	100,00%	
Total		24.565,76	24.565,76 Total	24.565,76	0,00	24.565,76	100,00%	0,00	24.565,76	24.565,76	100,00%	24.565,76
Ejecución subsidiaria O.E. 29/2010	359.26	3.285,72	3.285,72 432.226.26	3.285,72	0,00	3.285,72	100,00%	0,00	3.285,72	3.285,72	100,00%	
Total		3.285,72	3.285,72 Total	3.285,72	0,00	3.285,72	100,00%	0,00	3.285,72	3.285,72	100,00%	3.285,72
Ejecución subsidiaria O.E. 116/2009	359.27	5.035,46	5.035,46 432.226.27	5.035,46	0,00	5.035,46	100,00%	0,00	5.035,46	5.035,46	100,00%	
Total		5.035,46	5.035,46 Total	5.035,46	0,00	5.035,46	100,00%	0,00	5.035,46	5.035,46	100,00%	5.035,46
Ejecución subsidiaria EPLU 225/2003	359.30	7.958,11	7.958,11 432.226.30	7.958,11	0,00	7.958,11	100,00%	0,00	7.958,11	7.958,11	100,00%	
Total		7.958,11	7.958,11 Total	7.958,11	0,00	7.958,11	100,00%	0,00	7.958,11	7.958,11	100,00%	7.958,11
Ejecución subsidiaria EPLU 236/2003	359.32	18.600,75	18.600,75 432.226.32	18.600,75	0,00	18.600,75	100,00%	0,00	18.600,75	18.600,75	100,00%	
Total		18.600,75	18.600,75 Total	18.600,75	0,00	18.600,75	100,00%	0,00	18.600,75	18.600,75	100,00%	18.600,75
Ejecución subsidiaria EPLU 135/2000	359.33	4.826,98	4.826,98 432.226.33	4.826,98	0,00	4.826,98	100,00%	0,00	4.826,98	4.826,98	100,00%	
Total		4.826,98	4.826,98 Total	4.826,98	0,00	4.826,98	100,00%	0,00	4.826,98	4.826,98	100,00%	4.826,98
Ejecución subsidiaria EPLU 172/2005	359.34	10.443,59	10.443,59 432.226.34	10.443,59	0,00	10.443,59	100,00%	0,00	10.443,59	10.443,59	100,00%	
Total		10.443,59	10.443,59 Total	10.443,59	0,00	10.443,59	100,00%	0,00	10.443,59	10.443,59	100,00%	10.443,59
Ejecución subsidiaria EPLU 84/2008	359.35	1.550,05	1.550,05 432.226.35	1.550,05	0,00	1.550,05	100,00%	0,00	1.550,05	1.550,05	100,00%	
Total		1.550,05	1.550,05 Total	1.550,05	0,00	1.550,05	100,00%	0,00	1.550,05	1.550,05	100,00%	1.550,05
Ejecución subsidiaria EPLU 38/09	359.36	10.226,78	10.226,78 432.226.36	10.226,78	0,00	10.226,78	100,00%	0,00	10.226,78	10.226,78	100,00%	
Total		10.226,78	10.226,78 Total	10.226,78	0,00	10.226,78	100,00%	0,00	10.226,78	10.226,78	100,00%	10.226,78
Ejecución subsidiaria EPLU 292/2005	359.37	2.408,13	2.408,13 432.226.37	2.408,13	0,00	2.408,13	100,00%	0,00	2.408,13	2.408,13	100,00%	
Total		2.408,13	2.408,13 Total	2.408,13	0,00	2.408,13	100,00%	0,00	2.408,13	2.408,13	100,00%	2.408,13
Ejecución subsidiaria EPLU 216/2006	359.38	33.310,26	33.310,26 432.226.38	33.310,26	0,00	33.310,26	100,00%	0,00	33.310,26	33.310,26	100,00%	
Total		33.310,26	33.310,26 Total	33.310,26	0,00	33.310,26	100,00%	0,00	33.310,26	33.310,26	100,00%	33.310,26
Total proyectos de gasto		31.735.873,01	31.674.667,77	31.735.873,10	693.789,04	32.428.752,14	30.253.038,46					2.142.966,42



20.5 Remanente de Tesorería

C u e n t a
G E N E R A L
2011

20. 5. Remanente de tesorería. MEM205_04

ESTADO DEL REMANENTE DE TESORERÍA

COMPONENTES	IMPORTE AÑO		IMPORTE AÑO ANTERIOR
1. (+) Fondos líquidos		38.297,69	384.330,42
2. (+) Derechos pendientes de cobro		7.387.323,36	7.461.935,91
- (-) del Presupuesto corriente	338.103,72		335.382,51
- (-) de Presupuestos cerrados	6.284.843,42		6.483.953,31
- (-) de operaciones no presupuestarias	764.376,22		642.754,88
- (-) cobros realizados pendientes de aplicación definitiva	0,00		154,79
3. (-) Obligaciones pendientes de pago		3.483.404,80	2.252.285,86
- (-) del Presupuesto corriente	1.248.186,45		437.394,62
- (-) de Presupuestos cerrados	121.510,76		10.853,28
- (-) de operaciones no presupuestarias	2.113.907,59		1.804.007,96
- (-) pagos realizados pendientes de aplicación definitiva	0,00		0,00
I. Remanente de Tesorería Total (1 + 2 - 3)		3.942.216,25	5.593.980,47
II. Saldos de dudoso cobro		3.137.849,87	2.797.552,02
III. Exceso de financiación afectada		2.142.966,42	2.790.369,23
IV. Remanente de Tesorería para Gastos Generales (I - II - III)		-1.338.600,04	6.059,20



21. Indicadores

C u e n t a
G E N E R A L
2011



21. Indicadores.

21. Indicadores financieros, patrimoniales y presupuestarios. MEM21_04

INDICADORES ECONÓMICOS

A) INDICADORES FINANCIEROS Y PATRIMONIALES			
LIQUIDEZ INMEDIATA =	$\frac{36.257,69}{3.483.487,99}$	= 0,01	Fondos líquidos / Obligaciones pendientes de pago
SOLVENCIA A CORTO PLAZO =	$\frac{7.425.621,03}{3.483.487,99}$	= 2,13	(Fondos líquidos + Derechos pdtes cobro) / Obligaciones pendientes de pago
ENDEUDAMIENTO POR HABITANTE =	$\frac{0,00}{77,004}$	= 0,00	Passivo exigible (financiero) / Num. Habitantes
B) INDICADORES PRESUPUESTARIOS			
<u>Del Presupuesto Corriente:</u>			
EJECUCION DEL PPTO DE GASTOS =	$\frac{2.539.255,11}{5.178.441,97}$	= 0,49	Obligaciones reconocidas netas / Créditos definitivos
REALIZACION DE PAGOS =	$\frac{1.311.068,66}{2.539.255,11}$	= 0,51	Pagos líquidos / Obligaciones reconocidas netas
GASTO POR HABITANTE =	$\frac{2.539.255,11}{77,004}$	= 33,24	Obligaciones reconocidas netas / Num. Habitantes
INVERSION POR HABITANTE =	$\frac{1.001.895,03}{77,004}$	= 13,01	Obligaciones reconocidas netas (Cap 6 y 7) / Num. Habitantes
ESFUERZO INVERSOR =	$\frac{1.001.895,03}{2.539.255,11}$	= 0,39	Obligaciones reconocidas netas (Cap 6 y 7) / Obligaciones reconocidas netas
PERIODO MEDIO DE PAGO =	$\frac{1.248.186,45}{2.539.255,11}$	x 365 = 178,02	Obligaciones pendientes de pago x 365 / Obligaciones reconocidas netas
PERIODO MEDIO DE PAGO (Cap 2 y 6) =	$\frac{1.248.183,95}{1.601.972,93}$	x 365 = 284,39	Obligaciones pendientes de pago x 365 / Obligaciones reconocidas netas
EJECUCION DEL PPTO DE INGRESOS =	$\frac{1.032.052,06}{5.196.441,97}$	= 0,20	Derechos reconocidos netos / Previsiones definitivas
REALIZACION DE COBROS =	$\frac{693.948,36}{1.032.052,06}$	= 0,67	Recaudación neta / Derechos reconocidos netos
AUTONOMIA =	$\frac{1.032.052,06}{1.032.052,06}$	= 1,00	Derechos reconocidos netos * / Derechos reconocidos netos totales
* De los Capítulos 1 a 3, 5, 6, 8 más las transferencias recibidas			
AUTONOMIA FISCAL =	$\frac{379.682,82}{1.032.052,06}$	= 0,37	Derechos reconocidos netos * / Derechos reconocidos netos totales
* De los ingresos de naturaleza tributaria			
PERIODO MEDIO DE COBRO * =	$\frac{338.103,72}{1.031.359,65}$	x 365 = 119,66	Derechos pendientes de cobro x 365 / Derechos reconocidos netos
* De los derechos de cobro imputados a los Capítulos 1 a 3			



Cuenta General. Ejercicio 2011

INDICADORES ECONÓMICOS

SUPERAVIT (o DEFICIT) POR HABITANTE =	$\frac{-996.448,76}{77.004} = 12,94$	Resultado presupuestario ajustado / Num. Habitantes
CONTRIBUCION DEL PRESUPUESTO AL REMANENTE DE TESORERIA =	$\frac{-996.448,76}{-1.338.600,04} = -0,74$	Resultado presupuestario ajustado / Remanente Tesorería para Gtos. Grales
De Presupuestos Cerrados:		
REALIZACION DE PAGOS =	$\frac{326.967,14}{448.277,90} = 0,73$	Pagos / S I Obligaciones (+ - Modifi y Anul)
REALIZACION DE COBROS =	$\frac{413.053,16}{6.697.596,58} = 0,06$	Cobros / S I Derechos (+ - Modifi y Anul)
C) INDICADORES DE GESTION		



22. Acontecimientos posteriores al cierre

Cuenta
GENERAL
2011

22. Acontecimientos posteriores al cierre.

No constan acontecimientos posteriores al cierre.

Vélez Málaga, a 30 de diciembre de 2015.

EL INTERVENTOR GENERAL,

Fdo.: Juan Pablo Ramos Ortega.





G. Acta de Arqueo

C u e n t a
G E N E R A L
2011

Gerencia Mun. Urbanismo - 2011

Fecha de Referencia: 31/12/2011
 Fecha de Ref. Secundaria: 31/12/2010
 Fecha de Creación: 23/07/2012

ACTA DE ARQUEO METALICO	
COBROS	PAGOS
Presupuesto Corriente	-2.261.964,86
Presupuesto Cerrado	-795.452,45
Reintegros de Pago	-19.494,76
Suma	-3.076.912,07
Ingresos Pendientes de aplicación	0,00
Movimientos internos de tesorería	-7.446.736,58
Otras operaciones no presupuestarias	-716.227,79
Ajuste por diferencias positivas de redondeo	0,00
Total Ingresos	-11.239.876,44
Existencias Iniciales	38.297,69
TOTAL	-11.201.578,75

ESTADO DE LAS EXISTENCIAS DE TESORERIA

CUENTA	Existencias Iniciales	Total Ingresos	Total Gastos	Existencias Finales
Caja	10,00	-92.043,31	-92.033,31	0,00
Bancos y cuentas operativas	261.814,34	-5.112.335,40	-4.888.541,25	38.020,19
Bancos y cuentas restringidas recaudación	122.506,08	-742.322,95	-620.094,37	277,50
Otras cuentas	0,00	-5.609.126,58	-5.609.126,58	0,00
TOTAL	384.330,42	-11.555.828,24	-11.209.795,51	38.297,69

En El Municipio, a Lunes 23 de Julio de 2012

El Presidente/a entrante/saliente

El Interventor/a,

El Tesorero/a,



H. Estado de conciliación bancaria

Gerencia Municipal de Urbanismo		EJERCICIO				CONCILIACIÓN BANCARIA														
		2	0	1	1															
BANCO:		UNICAJA																		
Nº de Cuenta:		2	1	0	3	0	1	9	2	7	4	0	0	6	0	0	0	0	0	48
Tipo de Cuenta:		CORRIENTE																		
Código cta. Contable:		571001																		
Saldo según certificado Bancario.....																		Signo	Importe	
																			52.470,94	
Cobros Efectuados por la Gerencia no registrados por el Banco																				
nº banco	nº oper.	Concepto														Importe				
529	2009_2843	PATRONATO RECAUDACION PROVINCIAL														12,26				
598	2008.1812	FERNANDO J AGUILAR LOPEZ- 1ª OCUPACION EXP. 1104/04-M														0,40				
																		+	12,66	
Pagos Efectuados por el Banco no registrados por la Gerencia																				
nº banco	nº oper.	Concepto														Importe				
	2005.2028	DUPLICIDAD PAGO FRA.nº 00011/05 DE HERMANOS LASHERAS CHICANO, S.C														76,50				
2185		GASTOS DE CORREO DE UNICAJA DEL 04/12/07 (nº fra. 6361)														0,30				
1361		TGSS -RG011250-029110049095 (30/06/08)														15,25				
1362		TGSS -RG011250-029110049095 (30/06/08)														26,47				
	2010.5064	18/03/2010 FRANCE TELECOM (2010. CG:1961_RDISCP.50														3,24				
	2010.5066	19/04/2010 FRANCE (2010.CG:2370_RDISCP.5066)														45,24				
	2010.5067	19/05/2010 FRANCE (2010.CG:3044_RDISCP.5067)														45,24				
	2010.5068	18/06/2010 FRANCE (2010.CG:4734_RDISCP.5068)														45,24				
		FRANCE TELECOM CARGO EN CUENTA EL 19/08/2010, Nº FRA. 5234)														46,02				
		FRANCE TELECOM: CARGO EN CUENTA EL 20/09/2010, Nº FRA.5280)														46,02				
		FRANCE TELECOM: CARGO EN CUENTA EL 20/10/2010, Nº FRA. 5334)														46,02				
																		+	395,54	
Cobros Efectuados por el Banco no registrados por la Gerencia																				
nº banco	nº oper.	Concepto														Importe				
	2012.1474 Y 1475	ACEITES SANTAMARIA FRAC. CUOTA UE.VM-18.2														3.000,00				
	2012.1474 Y 1475	ANTONIO MARTIN: FRACC CUOTA UE. VM-18.2														1.600,00				
	2012.0376	M PINTOR ALCALDE: ABONO PARTE SANCIONADOR														500,00				
																		-	5.100,00	
Pagos Efectuados por la Gerencia no registrados por el Banco																				
nº banco	nº oper.	Concepto														Importe				
1252	2997 a 3002	Transferencia pago facturas EMVIPSA														0,10				
																		-	0,10	
Saldo según contabilidad igual a saldo bancario conciliado																			47.779,04	
<p style="text-align: center;">En Vélez -Málaga a 23 de julio de 2012</p> <p>El Interventor, El Tesorero,</p> <p style="text-align: center;">Fdo. D. Juan Pablo Ramos Ortega Fdo. D. Antonio Garcia Fuentes</p>																				



JOSÉ MARCOS GUTIERREZ HERRERA, Director de la Sucursal 0192 Vélez Málaga 1 de la Entidad UNICAJA BANCO S.A.U.

CERTIFICA:

Que, consultado los archivos de esta Entidad el 31 de Diciembre del 2011, aparece la cuenta número 2103 0192 74 0060000048, a nombre de GERENCIA MUNICIPAL DE URBANISMO DE VÉLEZ MÁLAGA con un saldo a SU FAVOR de 52.470,94 EUR.

Y para que así conste, y a petición del interesado, se extiende el presente certificado en VÉLEZ MÁLAGA el 4 de Junio del 2012.

A handwritten signature in black ink, appearing to read "José Marcos Gutierrez Herrera".

Unicaja Banco, S.A.



Fdo.: D. José Marcos Gutierrez Herrera
DIRECTOR Sucursal 0192- Vélez Málaga



CUENTA: 571001

Unicaja cuenta corriente

Fecha Asiento	Referencia / Descripción Código / Nif / Nombre Tercero	MOVIMIENTOS		DEUDOR	SALDOS ACREEDOR
		DEBE	HABER		
	Suma Anterior	1.778.612,98	1.699.064,30	79.548,68	
30/12	4905 RPBNO 11.002611/11.11.0000 00004085 Nómina mes de diciembre de 2011 1. Decreto n° 2060/2011, de 29 de diciembre. 9701/P2900019G/GERENCIA MUNICIPAL DE URBANISMO DE VÉLEZ MÁLA		10.265,75	69.282,93	
30/12	4906 RPBNO 11.002610/11.11.0000 00004085 Nómina mes de diciembre de 2011 1. Decreto n° 2060/2011, de 29 de diciembre. 9701/P2900019G/GERENCIA MUNICIPAL DE URBANISMO DE VÉLEZ MÁLA		23,60	69.259,33	
30/12	4907 RPBNO 11.002609/11.11.0005 00004085 Nómina mes de diciembre de 2011 1. Decreto n° 2060/2011, de 29 de diciembre. 9701/P2900019G/GERENCIA MUNICIPAL DE URBANISMO DE VÉLEZ MÁLA		4.164,65	65.094,68	
30/12	4909 PA 11.002613 00004087 R 11-12-07 APLICACIÓN RELACIÓN R 11-12-07 29094/P2909400J/TESORERÍA EXCMO. AYUNTAMIENTO DE VÉLEZ-MÁLAG		207,74	64.886,94	
30/12	4910 PA 11.002614 00004088 R 11-12-07 APLICACIÓN RELACIÓN R 11-12-07 29094/P2909400J/TESORERÍA EXCMO. AYUNTAMIENTO DE VÉLEZ-MÁLAG		37.314,15	27.572,79	
30/12	4936 DR-I 11.002635/11.11.0019 00004128 STUD 6967/11 ARREGLO VIVIENDA EN C/ LEVANTE 19 EDIF. MARSOL. 3ª TM 52572364-E/52572364E/MARTÍN MÁRQUEZ, JOSÉ ANTONIO	80,00		27.652,79	
30/12	4937 DR-I 11.002636/11.11.0019 00004129 STUD 6968/11 REFORMA BAÑO EN C/ ENRIQUE VAN DULKEN 14 VM 100020376/52579645N/BARRANQUERO GÓMEZ, MARÍA LUISA	18,40		27.671,19	
30/12	4938 DR-I 11.002637/11.11.0019 00004130 STUD 6975/11 MURO EN DISEMINADO CABRILLAS 5548/24853685T/MUÑOZ OCÓN, FRANCISCO JOSÉ	5,00		27.676,19	
30/12	4948 RP 11.002645/11.11.0000 00004140 Seguridad Social mes de noviembre de 2011. Decreto n° 1968/2011, de 2 de diciembre. Q-2919003J/Q2919003J/TESORERÍA GENERAL DE LA SEGURIDAD SOCIAL		14.977,68	12.698,51	
30/12	4949 OPNP-PNP 11.002646 00004141 Seguridad Social mes de noviembre de 2011. (Cuota de los empleados). Decreto n° 1968/2011, 9701/P2900019G/GERENCIA MUNICIPAL DE URBANISMO DE VÉLEZ MÁLA		2.919,47	9.779,04	
30/12	5124 I 11.002686/03.03.0015 00004316 PARTE DE 1.645.857,18 PARTE TRASPASO SUBV. J.A. OBRA S URB. Y REHAB. EDIF. CENTRAL ANTIGUA AZUCARERA NTRA. SRA. D S4111001-F/S4111001F/JUNTA DE ANDALUCÍA	38.000,00		47.779,04	
31/12	5186 PAD 11.002729 00004381 SICAP FRA. 5234/10 CUOTA TARIFA PLAN 3GPLUS 1 LIN A PORTATIL. PERIODO FACTURACION 01/06/10 AL 30/06/10 100048810/A82009812/FRANCE TELECOM ESPAÑA, S.A. ORANGE		46,02	47.733,02	
31/12	5187 PAD 11.002730 00004382 SICAP FRA. 5280/10 CUOTA TARIFA PLAN 3GPLUS 1 LIN EA PORTATIL. PERIODO FACTURAC. 01/07/10 AL 31/07/10 100048810/A82009812/FRANCE TELECOM ESPAÑA, S.A. ORANGE		46,02	47.687,00	
31/12	5188 PAD 11.002731 00004383 SICAP. FRA. 5334/10 CUOTA TARIFA PLANA 3GPLUS 1 LI NEA PORTATIL. PERIODO FACTURACION 01/08/10 AL 31/08/10 100048810/A82009812/FRANCE TELECOM ESPAÑA, S.A. ORANGE		46,02	47.640,98	
31/12	5189 PAD 11.002732 00004384 F.V. 04/12/07 GASTOS CORREOS EN CUENTA CORRI ENTE DE UNICAJA 04/12/07 100054098/A93139053/UNICAJA BANCO S.A.U.		0,30	47.640,68	
31/12	5196 PAD/ 11.002729 00004385 INTERVENCION CUOTA TARIFA PLAN 3GPLUS 1 LIN A PORTATIL. PERIODO FACTURACION 01/06/10 AL 30/06/10 100048810/A82009812/FRANCE TELECOM ESPAÑA, S.A. ORANGE		-46,02	47.686,70	
31/12	5197 PAD/ 11.002730 00004386 SICAP FRA. 5280/10 CUOTA TARIFA PLAN 3GPLUS 1 LIN EA PORTATIL. PERIODO FACTURAC. 01/07/10 AL 31/07/10 100048810/A82009812/FRANCE TELECOM ESPAÑA, S.A. ORANGE		-46,02	47.732,72	
31/12	5198 PAD/ 11.002731 00004387 SICAP. FRA. 5334/10 CUOTA TARIFA PLANA 3GPLUS 1 LI NEA PORTATIL. PERIODO FACTURACION 01/08/10 AL 31/08/10 100048810/A82009812/FRANCE TELECOM ESPAÑA, S.A. ORANGE		-46,02	47.778,74	
31/12	5199 PAD/ 11.002732 00004388 F.V. 04/12/07 GASTOS CORREOS EN CUENTA CORRI ENTE DE UNICAJA 04/12/07 100054098/A93139053/UNICAJA BANCO S.A.U.		-0,30	47.779,04	
	Total Acumulado Hasta la Fecha	1.816.716,38	1.768.937,34	47.779,04	

Gerencia Municipal de Urbanismo		EJERCICIO	CONCILIACIÓN BANCARIA		
		2	0	1	
BANCO:		UNICAJA			
Nº de Cuenta:	2 1 0 3 0 1 9 2 7 0 0 0 6 0 0 0 0 1 1 9				
Tipo de Cuenta:	RESTRINGIDA				
Código cta. Contable:	573001				
Saldo según certificado Bancario.....				Signo	Importe
				+	267,50
Cobros Efectuados por la Gerencia no registrados por el Banco					
nº banco	nº oper.	Concepto	Importe		
				+	0,00
Pagos Efectuados por el Banco no registrados por la Gerencia					
nº banco	nº oper.	Concepto	Importe		
5		COMISION DE MANTENIMIENTO DE FECHA 17/03/11 (devuelta el 10/04/12)	5,00		
13		COMISIÓN DE MANTENIMIENTO DE FECHA 17/09/11 (devuelta el 21/03/12)	5,00		
				+	10,00
Cobros Efectuados por el Banco no registrados por la Gerencia					
nº banco	nº oper.	Concepto	Importe		
				-	0,00
Pagos Efectuados por la Gerencia no registrados por el Banco					
nº banco	nº oper.	Concepto	Importe		
				-	0,00
Saldo según contabilidad igual a saldo bancario conciliado					277,50
En Vélez Málaga a 23 de julio de 2012					
El Interventor			El Tesorero		
 Fdo. D. Juan Pablo Ramos Ortega			 Fdo. D. Antonio Garcia Fuentes		



JOSÉ MARCOS GUTIERREZ HERRERA, Director de la Sucursal 0192 Vélez
Málaga 1 de la Entidad UNICAJA BANCO S.A.U.

CERTIFICA:

Que, consultado los archivos de esta Entidad el 31 de Diciembre del 2011, aparece la cuenta número 2103 0192 70 0060000119, a nombre de GERENCIA MUNICIPAL DE URBANISMO DE VÉLEZ MÁLAGA con un saldo a SU FAVOR de 267,50 EUR.

Y para que así conste, y a petición del interesado, se extiende el presente certificado en VÉLEZ MÁLAGA el 4 de Junio del 2012.

A handwritten signature in black ink, appearing to be "José Marcos Gutierrez Herrera".

Unicaja Banco, S.A.

Fdo.: D. José Marcos Gutierrez Herrera

DIRECTOR Sucursal 0192- Vélez Málaga



Enero - Dic 2011




CONSULTA DE MOVIMIENTOS DE LA CUENTA 2103 0192 70 0060000119

Fecha	Fecha Valor	Concepto	Importe	Contravalor	Saldo	NºMov	Oficina
		SALDO ANTERIOR			122.506,08 EUR		
1.	03/01/2011	03/01/2011 FACTURACION COBROS 03-01-2011	-0,32 EUR	-53 ESP	122.505,76 EUR	361	0100
2.	10/02/2011	10/02/2011 SU ORDEN	-120.000,00 EUR	-19.966.320 ESP	2.505,76 EUR	362	0192
3.	07/03/2011	08/03/2011 PAGOS VENTANILLA LIQ. 07032011	5.000,00 EUR	831.930 ESP	7.505,76 EUR	363	0192
4.	17/03/2011	15/03/2011 INTS.A S/F1612201015032011	51,50 EUR	8.569 ESP	7.557,26 EUR	364	0006
5.	17/03/2011	17/03/2011 COMISION DE MANTENIMIENTO	-5,00 EUR	-832 ESP	7.552,26 EUR	365	0006
6.	01/04/2011	01/04/2011 FACTURACION COBROS 01-04-2011	-0,32 EUR	-53 ESP	7.551,94 EUR	366	0100
7.	06/05/2011	17/03/2011 COMISION DE MANTENIMIENTO	5,00 EUR	832 ESP	7.556,94 EUR	367	0192
8.	06/05/2011	17/12/2010 COMISION DE MANTENIMIENTO	5,00 EUR	832 ESP	7.561,94 EUR	368	0192
9.	17/06/2011	15/06/2011 INTS.A S/F1603201115062011	0,19 EUR	32 ESP	7.562,13 EUR	369	0006
10.	17/06/2011	17/06/2011 COMISION DE MANTENIMIENTO	-5,00 EUR	-832 ESP	7.557,13 EUR	370	0006
11.	30/06/2011	17/06/2011 COMISION DE MANTENIMIENTO	5,00 EUR	832 ESP	7.562,13 EUR	371	0192
12.	17/09/2011	15/09/2011 INTS.A S/F1606201115092011	0,19 EUR	32 ESP	7.562,32 EUR	372	0006
13.	17/09/2011	17/09/2011 COMISION DE MANTENIMIENTO	-5,00 EUR	-832 ESP	7.557,32 EUR	373	0006
14.	20/09/2011	21/09/2011 PAGOS VENTANILLA LIQ. 20092011	53.828,50 EUR	8.956.309 ESP	61.385,82 EUR	374	0192
15.	03/10/2011	03/10/2011 FACTURACION COBROS 03-10-2011	-0,64 EUR	-106 ESP	61.385,18 EUR	375	0100
16.	28/10/2011	28/10/2011 TRASPASO ENTRE CUENTAS	-50.000,00 EUR	-8.319.300 ESP	11.385,18 EUR	376	0192
17.	30/11/2011	01/12/2011 PAGOS VENTANILLA LIQ. 30112011	5.217,89 EUR	868.184 ESP	16.603,07 EUR	377	0192
18.	01/12/2011	01/12/2011 FACTURACION COBROS 01-12-2011	-1,27 EUR	-211 ESP	16.601,80 EUR	378	0100
19.	15/12/2011	15/12/2011 GERENCIA URBANISMO	-11.000,00 EUR	-1.830.246 ESP	5.601,80 EUR	379	0192
20.	17/12/2011	15/12/2011 INTS.A S/F1609201115122011	22,84 EUR	3.800 ESP	5.624,64 EUR	380	0006
21.	17/12/2011	17/12/2011 COMISION DE MANTENIMIENTO	-6,00 EUR	-998 ESP	5.618,64 EUR	381	0006
22.	19/12/2011	20/12/2011 PAGOS VENTANILLA LIQ. 19122011	3.642,86 EUR	606.121 ESP	9.261,50 EUR	382	0192
23.	23/12/2011	17/12/2011 COMISION DE MANTENIMIENTO	6,00 EUR	998 ESP	9.267,50 EUR	383	0192
24.	30/12/2011	30/12/2011 GERENCIA	-9.000,00 EUR	-1.497.474 ESP	267,50 EUR	384	0192

Gerencia Municipal de Urbanismo		EJERCICIO		CONCILIACIÓN BANCARIA	
		2 0 1 1			
BANCO:		LA CAIXA			
Nº de Cuenta:		2 1 0 0 2 2 7 2 7 6 0 2 0 0 1 6 1 6 6 9			
Tipo de Cuenta:		CORRIENTE			
Código cta.Contable:		571004			
Saldo según certificado Bancario.....				Signo	Importe
					476,73
Cobros Efectuados por la Gerencia no registrados por el Banco					
nº banco	nº oper.	Concepto	Importe		
				+	0,00
Pagos Efectuados por el Banco no registrados por la Gerencia					
nº banco	nº oper.	Concepto	Importe		
				+	0,00
Cobros Efectuados por el Banco no registrados por la Gerencia					
nº banco	nº oper.	Concepto	Importe		
		2010_INTERESES DEMORA CUOTA URB. FRAC. SUP.VM-7 RECIBOS 200763,200980 Y 200727 DEL AÑO 01/12/2010 (FUENTECANAL PROMOCIONES, S.L)	10,59		
160	2012.0348	ASTUR MALAGUEÑA. EJECUCIÓN DE AVAL (CAJAMAR)	10.225,00		
				-	10.235,59
Pagos Efectuados por la Gerencia no registrados por el Banco					
nº banco	nº oper.	Concepto	Importe		
				-	0,00
Saldo según contabilidad igual a saldo bancario conciliado					-9.758,86


En Vélez Málaga a 23 de julio de 2012

El Interventor,



Fdo. D. Juan Pablo Ramos Ortega.

El Tesorero,



Fdo. D. Antonio García Fuentes.



Esther Santander Jiménez Subdirectora de la oficina 2272, VELEZ MALAGA, apoderado de CaixaBank, S.A., inscrita con el número 2100 en el Registro de Entidades Financieras del Banco de España, figurando asimismo inscrita en el Registro Mercantil de Barcelona al tomo 42657, folio 33, hoja B-41.232, con número de identificación fiscal A-08663619 y domiciliada en Barcelona, Avenida Diagonal 621

CERTIFICA

Que la entidad Gerencia Municipal de Urbanismo Ayto.Vélez Málaga, con CIF número P2900019G, es titular Individual de la cuenta corriente a la vista número 100-2272-76-0200161669, abierta en la oficina 2272.

Dicho depósito acredita en fecha 31/12/2011 un saldo de 476,73 euros

Y para que así conste y surta efecto ante quien proceda, a petición del interesado, expide la presente certificación en VELEZ-MALAGA a 04/06/2012.

CAIXABANK, S.A.
2272, VELEZ MALAGA

"la Caixa"

- 4 JUN. 2012

Vélez Málaga - 2272
Camino de Málaga, 41
29700 VELEZ-MALAGA



Fecha impresión: 17/05/2012

Cuenta: 2100 2272 76 0200161669
 Saldo actual + 1.376,22 euros
 IBAN: ES65 2100 2272 7602 0016 1669
 Movimientos desde: 01/12/2011 y hasta: 31/12/2011

Importes expresados en euros

Movimiento	Fecha	Más datos	Importe	Saldo
IMPOSICION EFECTIVO	01/12/2011	MIGUEL AGUILAR TRIANA	+ 130,00	+ 23.220,70
NOMINA	05/12/2011	ASOC. DE INSTALADORES Y COMERCIA	+ 31,54	+ 23.252,24
IMPOSICION EFECTIVO	12/12/2011	LICENCIA OBRA ANGEL M PASTOR LLA	+ 102,80	+ 23.355,04
IMPOSICION EFECTIVO	12/12/2011	77470857A DAVID DIAZ MOLINA	+ 40,00	+ 23.395,04
IMPOSICION EFECTIVO	13/12/2011	LICENCIA OBRAS MIGUEL A RGUEZ	+ 12,00	+ 23.407,04
CARGO ORDEN TRANSF.	15/12/2011	GERENCIA MUNICIPAL DE URBANISMO	- 23.000,00	+ 407,04
INTERESES	16/12/2011		+ 0,29	+ 407,33
MANTENIMIENTO	16/12/2011		- 8,25	+ 399,08
TRASPASO L.ABIERTA	22/12/2011		+ 22,00	+ 421,08
TRANSFERENCIA	27/12/2011		+ 56,00	+ 477,08
CORRESP. 12/2011	31/12/2011		- 0,35	+ 476,73

- CUENTA: 571004

La Caixa cuenta corriente

Fecha Asiento	Referencia / Descripción Código / Nif / Nombre Tercero	MOVIMIENTOS		DEUDOR	SALDOS	
		DEBE	HABER		ACREEDOR	
	Acumulado Anterior	172.188,80	182.333,69			10.144,89
01/12	4623 DR-I 11.002444/11.11.0018 00003834 CUARTO DE BAÑO Y COCINA EN AV. ANDALUCIA EDF. VENUS 8-8-1 TM 100001396/24831538W/AGUILAR TRIANO, MIGUEL	130,00				10.014,89
05/12	4929 DR-I 11.002628/11.11.0019 00004121 STUD 6928/11 CATA ALREDEDOR DE LA CAMARA PA RA IMPERMEABILIZACION EN AV. INFANTA ELENA ESQUINA CON VIRGE 100041236/A41225889/GAS NATURAL DE ANDALUCIA, S.A.	31,54				9.983,35
12/12	4676 DR-I 11.002475/11.11.0018 00003895 CAMBIO SOLERIA, FACHADA Y TABI QUE EN C/ COPO EDF. CARACOLA 36 TM 544/30645044M/PASTOR LLAMAS, ÁNGEL MIGUEL	102,80				9.880,55
12/12	4716 DR-I 11.002510/11.11.0018 00003933 PONER SOLERIA PATIO DELANTERO Y CERRAMIENTO PATIO TRASERO EN C/ EL BORGE URB. LOS PUNTALES 698/77470857A/DÍAZ MOLINA, DAVID	40,00				9.840,55
13/12	4675 DR-I 11.002474/11.11.0018 00003894 ALICATADO COCINA Y ASEO EN C/ CIPRIANO MALDONADO EDF. CORUMBELA 23, 3° D TM 2126/53152505B/RODRÍGUEZ AGUILAR, MIGUEL ÁNGEL	12,00				9.828,55
16/12	4961 DR-I 11.002651/11.11.0019 00004150 INTERESES BANCARIO EN C/C LA CAIXA A FECHA 16/12/11 4895/G58899998/LA CAIXA (NUEVO CIF)	0,29				9.828,26
16/12	5015 RP 11.002678/11.11.0005 00004208 COMISION MANTENIMIENTO CUENTA CORRIENTE DE LA CAIXA A FECHA 16/12/2011 4895/G58899998/LA CAIXA (NUEVO CIF)		8,25			9.836,51
22/12	4831 DR-I 11.002566/11.11.0019 00004029 REFORMA ALICATADO CUARTO BAÑO EN C/ MARINEROS EDF. LAS ARENAS 2,5° B2 TM 100053893/76884150A/KOMMANS ESPALLARGAS, ALEJANDRO	22,00				9.814,51
27/12	4944 DR-I 11.002643/11.11.0019 00004136 RE AYO: 60476/11 INSTALACION DE TOLDO EN PS IAR IOS EDIF. LIDON I 13 TM 100000822/52579504D/RICO ARREBOLA, FRANCISCO ANTONIO	56,00				9.758,51
31/12	5017 RP 11.002679/11.11.0005 00004210 GASTO CORREO A DICIEMBRE DE 20 11 DE LA CUENTA CORRIENTE DE LA CAIXA 4895/G58899998/LA CAIXA (NUEVO CIF)		0,35			9.758,86
	Total Acumulado Hasta la Fecha	172.583,43	182.342,29			9.758,86



Esther Santander Jiménez Subdirectora de la oficina 2272, VELEZ MALAGA, apoderado de CaixaBank, S.A., inscrita con el número 2100 en el Registro de Entidades Financieras del Banco de España, figurando asimismo inscrita en el Registro Mercantil de Barcelona al tomo 42657, folio 33, hoja B-41.232, con número de identificación fiscal A-08663619 y domiciliada en Barcelona, Avenida Diagonal 621

CERTIFICA

Que la entidad Gerencia Municipal de Urbanismo Ayto.Vélez Málaga, con CIF número P2900019G, es titular Individual de la cuenta corriente a la vista número 2100-2272-77-0200161443, abierta en la oficina 2272.

Dicho depósito acredita en fecha 31/12/2011 un saldo de 0 euros

Y para que así conste y surta efecto ante quien proceda, a petición del interesado, expide la presente certificación en VELEZ-MALAGA a 04/06/2012.

CAIXABANK, S.A.
2272, VELEZ MALAGA

  **"la Caixa"**
- 4 JUN. 2012
Vélez Málaga - 2272
Camino de Málaga, 41
29700 VELEZ-MALAGA