

ESTADO DE GASTOS CON FINANCIACIÓN AFECTADA

Desviaciones de financiación imputables al ejercicio 2011 y Desviaciones de financiación acumuladas

Proyecto de gasto	Previsiones total Proyecto		Gastos		Ingresos			Desviación		
	Agente	Total	Aplicación	Oblig. Rec.Acda. 11	Agente	Aplicación	Der. Rec. 11	Coef. Financ.	Dest. 11	Deriv. Acda.
2º Fase Obras Urbanización O/Berlase Fernández en Torre	Ayuntamiento	100.552,00	0405.511.511.00	32.369,39	88.765,63	917.012005	0,00	100,00%	-32.369,39	11.796,47
	Total	100.552,00	Total	32.369,39	88.765,63	Total	0,00	100,00%	-32.369,39	11.796,47
Puente Arroyo Mineral	Ayuntamiento	50.000,00	0201.511.511.19	24.780,00	24.780,00	917.012009	0,00	100,00%	-24.780,00	25.220,00
	Total	50.000,00	Total	24.780,00	24.780,00	Total	0,00	100,00%	-24.780,00	25.220,00
Planes Provinciales Obras y Servicios 2010	Ayto	193.826,40	0201.511.511.41	0,00	0,00	917.012010	0,00	100,00%	0,00	193.826,40
	Total	193.826,40	Total	0,00	0,00	Total	0,00	100,00%	0,00	193.826,40
Planes Provinciales Obras y Servicios 2011	Ayto	193.826,40	0201.511.511.42	0,00	0,00	917.012009	0,00	100,00%	0,00	193.826,40
	Total	193.826,40	Total	0,00	0,00	Total	0,00	100,00%	0,00	193.826,40
Materiales Proteja	Ayuntamiento	217.600,61	0405.511.511.63	161.463,45	161.463,45	917.012010	0,00	100,00%	-161.463,45	56.117,16
	Total	217.600,61	Total	161.463,45	161.463,45	Total	0,00	100,00%	-161.463,45	56.117,16
Adecuación de las infraestructuras de cementerios municipal	Ayuntamiento	368.826,73	0303.443.622.01	122.243,98	333.056,86	917.022008	0,00	100,00%	-122.243,98	38.769,85
	Total	368.826,73	Total	122.243,98	333.056,86	Total	0,00	100,00%	-122.243,98	38.769,85
REDACCION ESTUDIO REHABILITACION MERCADO MINORISTA DE VELEZ-MALAGA	Ayuntamiento	30.000,00	0708.622.622.01	0,00	26.878,84	917.012009	0,00	100,00%	0,00	9.121,16
	Total	30.000,00	Total	0,00	26.878,84	Total	0,00	100,00%	0,00	9.121,16
EJECUCION Y ADECUACION PLANTA 1ª CASTILLO MARQUES	Ayuntamiento	50.000,00	0707.422.622.03	0,00	6.007,58	917.012005	0,00	100,00%	0,00	41.992,42
	Total	50.000,00	Total	0,00	6.007,58	Total	0,00	100,00%	0,00	41.992,42
Proyecto de Ejecución Centro de Exposiciones	Ayuntamiento	155.000,00	0710.451.622.03	152.377,93	152.377,93	917.012006	0,00	100,00%	0,00	2.622,07
	Total	155.000,00	Total	152.377,93	152.377,93	Total	0,00	100,00%	0,00	2.622,07
Ejecución de las obras de equipamiento social destinado a Centro de día C/Malaqueñas (adaptación y equipamiento)	Ayuntamiento	65.000,00	0501.463.622.05	0,00	25.081,81	917.012006	0,00	100,00%	0,00	39.918,19
	Total	65.000,00	Total	0,00	25.081,81	Total	0,00	100,00%	0,00	39.918,19
Casa Cívica en Cariz. Proyecto y ejecución de la obra	EMV/PSA corriente	112.253,78	0501.463.622.08	72.227,92	78.629,98	754.002006	0,00	112.253,78	-71.055,87	34.886,94
	Total	114.103,78	Total	72.227,92	78.629,98	Total	0,00	112.253,78	-71.055,87	34.886,94
Armamento Policía Local 2010	Ayuntamiento	10.000,00	0501.222.623.04	0,00	0,00	917.012010	0,00	100,00%	0,00	10.000,00
	Total	10.000,00	Total	0,00	0,00	Total	0,00	100,00%	0,00	10.000,00
Semáforos en Centros Escolares	Ayuntamiento	100.000,00	0501.222.623.03	86.434,41	86.434,41	917.012006	0,00	100,00%	0,00	10.000,00
	Total	100.000,00	Total	86.434,41	86.434,41	Total	0,00	100,00%	0,00	10.000,00
Adquisición máquina pintabandas	Ayuntamiento	13.000,00	0300.222.625.00	0,00	9.500,40	917.012008	0,00	100,00%	-86.434,41	13.565,59
	Total	13.000,00	Total	0,00	9.500,40	Total	0,00	100,00%	-86.434,41	13.565,59
Acto. Equipam. Y moderniz. Tecnol. Of. Turismo T.M.	Ayuntamiento	15.256,50	0402.751.025.00	1.300,00	4.124,92	917.012009	0,00	100,00%	-1.300,00	11.133,54
	Total	15.256,50	Total	1.300,00	4.124,92	Total	0,00	100,00%	-1.300,00	11.133,54
S.U.E.Rehabilitación Autonómica Viviendas 2008	Junta Andaluza	290.839,90	0503.431.78003	52.736,00	183.232,40	795.222010	0,00	290.839,90	-52.736,00	107.607,90
	Total	290.839,90	Total	52.736,00	183.232,40	Total	0,00	290.839,90	-52.736,00	107.607,90

ESTADO DE GASTOS CON FINANCIACIÓN AFECTADA													
Proyecto de Gasto	Desviaciones de financiación imputables al ejercicio 2011 y Desviaciones de financiación acumuladas				Gastos			Ingresos			Desviación		
	Agente	Total	Aplicación	Oblig. Rec. Acada.	Oblig. Rec. 11	Aplicación	Agente	Aplicación	Der. Rec. 11	Der. Rec. Acada.	Concl. Financ.	Dev. 11	Dev. Acada.
Adaptación inmueble inmuebles	Total	290.838,80	Total	183.232,40	0,00	0,00	JUNTA	Total	0,00	290.838,80	100,00%	0,00	0,00
	JUNTA	170.000,00	1690.313,62215	0,00	0,00	0,00	JUNTA	755.582011	170.000,00	170.000,00	100,00%	170.000,00	107.607,60
	Total	170.000,00	Total	0,00	0,00	0,00	JUNTA	Total	170.000,00	170.000,00	100,00%	170.000,00	176.000,00
PROS 2009	Deputacion	193.826,40	0201.511.51114	0,00	0,00	0,00	Deputacion	751.012008	0,00	193.826,40	97,12%	0,00	193.826,40
	Ciudad	4.103,54	24.554,72	0,00	0,00	0,00	Ayuntamiento	017.012009	0,00	4.103,54	1,84%	0,00	4.103,54
	Total	222.484,65	Total	0,00	0,00	0,00	Ayuntamiento	Total	0,00	197.929,94	88,86%	0,00	197.929,94
Planes Provinciales 2007	Ayuntamiento	94.792,66	0701.511.61129	0,00	0,00	0,00	Ayuntamiento	917.012008	0,00	94.792,66	100,00%	0,00	94.792,66
	Total	94.792,66	Total	0,00	0,00	0,00	Ayuntamiento	Total	0,00	94.792,66	100,00%	0,00	94.792,66
	Ayuntamiento	94.930,00	0405.511.61161	0,00	11.752,06	0,00	Ayuntamiento	917.012007	0,00	94.930,00	100,00%	0,00	83.177,94
Aportación municipal Planes Provinciales 2004	Total	94.930,00	Total	11.752,06	0,00	11.752,06	Ayuntamiento	Total	0,00	94.930,00	100,00%	0,00	83.177,94
	Ayuntamiento	676.268,80	0710.432.622.05	80.121,10	80.121,10	80.121,10	Ayuntamiento	917.012006	0,00	676.268,80	100,00%	-80.121,10	596.147,70
	Total	676.268,80	Total	80.121,10	80.121,10	80.121,10	Ayuntamiento	Total	0,00	676.268,80	100,00%	-80.121,10	596.147,70
Sistemas informáticos (mat-informatic) 2010	Ayuntamiento	45.000,00	0107.612.62611	14.325,17	20.506,39	20.506,39	Ayuntamiento	917.012010	0,00	45.000,00	100,00%	-14.325,17	24.493,62
	Total	45.000,00	Total	14.325,17	20.506,39	20.506,39	Ayuntamiento	Total	0,00	45.000,00	100,00%	-14.325,17	24.493,62
	Ayuntamiento	98.000,00	0713.731.64700	52.000,00	52.000,00	52.000,00	Ayuntamiento	917.012010	0,00	98.000,00	64,00%	-33.280,00	62.720,00
Estudios de Proyectos Energéticos	Junta Andalucía	54.000,00	Total	0,00	0,00	0,00	Junta Andalucía	755.312010	0,00	54.000,00	38,00%	-18.720,00	35.280,00
	Total	150.000,00	Total	0,00	0,00	0,00	Ayuntamiento	Total	0,00	150.000,00	100,00%	-52.000,00	98.000,00
	Ayuntamiento	1.180.935,00	0709.432.61106	30.968,75	30.968,75	30.968,75	Ayuntamiento	917.022006	0,00	1.180.935,00	100,00%	-30.968,75	1.149.966,25
Jardin botanico El Cerro	Total	1.180.935,00	Total	30.968,75	30.968,75	30.968,75	Ayuntamiento	Total	0,00	1.180.935,00	100,00%	-30.968,75	1.149.966,25
	Ayuntamiento	1.200.000,00	0701.432.61105	0,00	0,00	0,00	Ayuntamiento	917.022006	0,00	1.200.000,00	100,00%	0,00	1.200.000,00
	Total	1.200.000,00	Total	0,00	0,00	0,00	PROTEJA	Total	0,00	1.200.000,00	100,00%	-100.000,00	0,00
Huentos Ecológicos para mayores en T.M.	PROTEJA	100.000,00	0802.313.60101	0,00	0,00	0,00	PROTEJA	755.072008	-100.000,00	0,00	100,00%	-100.000,00	0,00
	Total	100.000,00	Total	0,00	0,00	0,00	Ayuntamiento	Total	-100.000,00	0,00	100,00%	-100.000,00	0,00
	Ayuntamiento	150.000,00	0405.432.60101	55.350,15	109.097,99	109.097,99	Ayuntamiento	917.022006	0,00	150.000,00	100,00%	-55.350,15	45.912,02
Eliminación de Barreras Arquitectónicas	Total	150.000,00	Total	55.350,15	109.097,99	109.097,99	Ayuntamiento	Total	0,00	150.000,00	100,00%	-55.350,15	40.912,02
	PROTEJA	100.000,00	0407.441.60101	5.397,61	100.000,00	100.000,00	PROTEJA	755.072009	0,00	100.000,00	100,00%	-5.397,61	0,00
	Total	100.000,00	Total	5.397,61	100.000,00	100.000,00	Ayuntamiento	Total	0,00	100.000,00	100,00%	-5.397,61	0,00
Capilaciones de agua para riego de jardines por imposición del Decreto de sequía de la Azarquía y adaptación de las redes en T.M.	Ayuntamiento	115.921,62	0100.511.60102	0,00	115.921,62	115.921,62	Ayuntamiento	917.012010	0,00	115.921,62	100,00%	0,00	0,00
	Total	115.921,62	Total	0,00	115.921,62	115.921,62	Ayuntamiento	Total	0,00	115.921,62	100,00%	0,00	0,00
	Ayuntamiento	95.461,45	0405.511.60102	0,00	214.000,10	214.000,10	Ayuntamiento	917.012006	0,00	95.461,45	44,41%	0,00	444,10
PROS-2008: 1ª Fase de la Reurbanización del conjunto Velez Sol en la Cruz del Condado	EMVPSA	119.500,56	Total	0,00	0,00	0,00	EMVPSA	754.002006	0,00	119.500,56	55,99%	0,00	555,80
	Total	215.000,00	Total	0,00	214.000,10	214.000,10	FEL	Total	0,00	215.000,00	100,00%	0,00	999,90
	Ayuntamiento	699.999,83	0201.511.60103	0,00	599.999,83	599.999,83	FEL	720.042009	0,00	699.999,83	69,92%	0,00	637,30
CIRCUNVALACIÓN NORTE DEL NÚCLEO DE VELEZ-MÁLAGA	Ayuntamiento	838,00	Total	0,00	838,00	838,00	Ayuntamiento	917.012009	0,00	838,00	0,06%	0,00	0,70
	Total	1.600.837,83	Total	0,00	999.999,83	999.999,83	FEL	Total	0,00	1.000.837,83	100,00%	0,00	838,00
	FEL	774.381,00	0201.511.60105	0,00	762.754,52	762.754,52	FEL	720.042009	0,00	774.381,00	100,00%	0,00	11.629,48
PROYECTO DE URBANIZACIÓN DEL TRAMO URBANO DE LA CARRETERA DE ARENAS, FASES 2 Y 3													

ESTADO DE GASTOS CON FINANCIACIÓN AFECTADA												
Desviaciones de financiación imputables al ejercicio 2011 y Desviaciones de financiación acumuladas												
Proyecto de gasto	Previsiones total Proyecto			Gastos			Ingresos			Desviación		
	Agente	Total	Aplicación	Oblig. Rec. 11	Oblig. Rec. Antic.	Agente	Aplicación	Der. Rec. 11	Der. Rec. Antic.	Coef. Financ.	Dev. 11	Dev. Antic.
	Total	774.384,00	Total	0,00	782.734,52	Total	0,00	774.384,00	100,00%	0,00	0,00	11.629,48
PAVIMENTACIÓN DEL CAMINO DE ACCESO A LOS NESES EN BENAJARAFE ALTO	FEIL	101.354,52	0201.511.60109	0,00	101.354,52	FEIL	220.04/2009	101.354,52	99,71%	0,00	0,00	4.344,12
	Ayuntamiento	4.538,65				Ayuntamiento	917.01/2009	4.538,65	4,29%	0,00	0,00	194,53
	Total	105.893,17	Total	0,00	101.354,52	FEIL	Total	105.893,17	100,00%	0,00	0,00	4.538,65
BENAJARAFE ALTO Y DEL VIAL FARALELO AL ARROYO MARIN PARA ACCESO A "LA CAPELLANÍA" EN VALLE MUZA	FEIL	218.000,00	0201.511.60107	0,00	225.046,59	FEIL	720.04/2009	0,00	0,00%	0,00	0,00	553,70
	Ayuntamiento	9.624,96				Ayuntamiento	917.01/2009	0,00	0,00%	0,00	0,00	24,67
	Total	225.624,96	Total	0,00	225.046,59	Ayuntamiento	Total	225.624,96	100,00%	0,00	0,00	678,37
Urbanización de calle Genaro Rihón y transversales en Torre de Mar	PROTEJA	200.000,00	0201.511.60118	0,00	200.000,00	PROTEJA	755.07/2009	0,00	0,00%	0,00	0,00	7.682,31
	Ayuntamiento	8.000,00				Ayuntamiento	917.01/2009	0,00	0,00%	0,00	0,00	307,69
	Total	208.000,00	Total	0,00	200.000,00	Ayuntamiento	Total	208.000,00	100,00%	0,00	0,00	8.000,00
Retorno de firme y acerado del lateral derecho de la Cuesta del Viallo y otras calles en T-M	PROTEJA	100.000,00	0201.511.60119	0,00	100.000,00	PROTEJA	755.07/2009	0,00	0,00%	0,00	0,00	665,54
	Ayuntamiento	670,00				Ayuntamiento	917.01/2009	670,00	0,67%	0,00	0,00	4,45
	Total	100.670,00	Total	0,00	100.000,00	Ayuntamiento	Total	100.670,00	100,00%	0,00	0,00	670,00
Obras en Accesibilidad Urbana y Playas en T-M	PROTEJA	90.000,00	0201.511.60120	0,00	51.152,00	PROTEJA	755.07/2009	-146,99	-0,16%	0,00	-146,99	688,39
	Ayuntamiento	2.000,00				Ayuntamiento	917.01/2009	2.000,00	2,22%	0,00	2.000,00	37,12
	Total	52.000,00	Total	0,00	51.152,00	Ayuntamiento	Total	52.000,00	100,00%	0,00	-148,99	701,01
Plan de Accesibilidad en V-M	PROTEJA	102.000,00	0201.511.60121	0,00	102.000,00	PROTEJA	755.07/2009	0,00	0,00%	0,00	0,00	1.380,71
	Ayuntamiento	4.000,00				Ayuntamiento	917.01/2009	0,00	0,00%	0,00	0,00	55,23
	Total	106.000,00	Total	0,00	102.000,00	Ayuntamiento	Total	104.000,00	100,00%	0,00	0,00	1.435,94
Obras Saneamiento de la zona Oriental de Lagos	PROTEJA	100.000,00	0201.511.60122	0,00	96.359,67	PROTEJA	755.07/2009	-3.640,33	-3,64%	0,00	-3.640,33	941,31
	Ayuntamiento	670,00				Ayuntamiento	917.01/2009	0,00	0,00%	0,00	0,00	28,69
	Total	100.670,00	Total	0,00	96.359,67	Ayuntamiento	Total	97.029,67	100,00%	0,00	-3.640,33	670,00
Planificación de "Proyectos mejoramiento de Anillo Arroyo, Agrandamiento Acceso de la Piscina en Trana y acondicionamiento interior de la Tenencia de Justicia de Trana"	PROTEJA	100.000,00	0201.511.60123	0,00	89.929,81	PROTEJA	755.07/2009	-70,19	-0,07%	0,00	-70,19	0,00
	Ayuntamiento	670,00				Ayuntamiento	917.01/2009	0,00	0,00%	0,00	0,00	0,00
	Total	100.670,00	Total	0,00	89.929,81	Ayuntamiento	Total	89.929,81	100,00%	0,00	-70,19	0,00
Rehabilitación de la Tenencia de Alcaldía y Centro de Día de Caleta	PROTEJA	140.000,00	0806.432.61101	69.333,59	147.768,00	PROTEJA	755.07/2009	0,00	0,00%	0,00	0,00	0,00
	Ayuntamiento	7.768,00				Ayuntamiento	917.01/2009	0,00	0,00%	0,00	0,00	0,00
	Total	147.768,00	Total	69.333,59	147.768,00	Ayuntamiento	Total	140.000,00	94,74%	0,00	-65.668,80	0,00
Obras de remodelación de Vc:huano en el Campo de Fútbol de Almayac	PROTEJA	100.000,00	0401.432.61102	9.700,00	108.283,50	PROTEJA	755.07/2009	0,00	0,00%	0,00	0,00	0,00
	Ayuntamiento	9.283,60				Ayuntamiento	917.01/2009	0,00	0,00%	0,00	0,00	0,00
	Total	109.283,60	Total	9.700,00	108.283,50	Ayuntamiento	Total	100.000,00	92,35%	0,00	-8.957,96	0,00
MEJORA DE LA ACCESIBILIDAD EN C/ LA CARRERA (1ª FASE) EN VELEZ-MÁLAGA	FEIL	375.000,00	0201.511.61102	0,00	374.551,19	FEIL	720.04/2009	0,00	0,00%	0,00	0,00	148,81
	Ayuntamiento	375.000,00				Ayuntamiento	917.01/2009	0,00	0,00%	0,00	0,00	0,00
	Total	375.000,00	Total	0,00	374.551,19	Ayuntamiento	Total	375.000,00	100,00%	0,00	0,00	148,81
Optimización y Alumbrado Pco. Zona Trana y Lagos	Junta Andalucía	60.000,00	0701.432.61103	59.999,87	59.999,87	Junta Andalucía	761.05/2010	0,00	0,00%	0,00	-59.999,87	0,13
	Ayuntamiento	60.000,00				Ayuntamiento	917.01/2009	0,00	0,00%	0,00	0,00	0,13
	Total	120.000,00	Total	59.999,87	59.999,87	Ayuntamiento	Total	60.000,00	100,00%	0,00	-59.999,87	0,13
INSTALACIÓN DE PARQUES INFANTILES EN TRIANA, TORRE DEL MAR, CALETA Y VELEZ-MÁLAGA	FEIL	231.500,01	0709.432.61103	0,00	231.226,58	FEIL	720.04/2009	0,00	0,00%	0,00	0,00	273,33
	Ayuntamiento	231.500,01				Ayuntamiento	917.01/2009	0,00	0,00%	0,00	0,00	0,00
	Total	231.500,01	Total	0,00	231.226,58	Ayuntamiento	Total	231.500,01	100,00%	0,00	0,00	273,33
MEJORA DE LA ACCESIBILIDAD EN C/ LA CARRERA (2ª FASE) ENTRE PASEO NUEVO Y C/ MAGDALENA EN VELEZ-MÁLAGA	FEIL	212.219,18	0201.511.61103	0,00	212.006,55	FEIL	720.04/2009	0,00	0,00%	0,00	0,00	212,63
	Ayuntamiento	212.219,18				Ayuntamiento	917.01/2009	0,00	0,00%	0,00	0,00	0,00
	Total	212.219,18	Total	0,00	212.006,55	Ayuntamiento	Total	212.219,18	100,00%	0,00	0,00	212,63
Diversas obras infraestructura en alumbrado 2010	Ayuntamiento	20.000,00	0701.432.61104	19.955,11	19.955,11	Ayuntamiento	917.01/2009	0,00	0,00%	0,00	-19.955,11	44,89
	Ayuntamiento	20.000,00				Ayuntamiento	917.01/2009	0,00	0,00%	0,00	0,00	0,00
	Total	20.000,00	Total	19.955,11	19.955,11	Ayuntamiento	Total	20.000,00	100,00%	0,00	-19.955,11	44,89
Adquisición para la mejora de parques y jardines 2010	Ayuntamiento	35.000,00	0709.432.61104	34.730,00	34.730,00	Ayuntamiento	917.01/2009	0,00	0,00%	0,00	-34.730,00	270,00
	Ayuntamiento	35.000,00				Ayuntamiento	917.01/2009	0,00	0,00%	0,00	0,00	0,00
	Total	35.000,00	Total	34.730,00	34.730,00	Ayuntamiento	Total	35.000,00	100,00%	0,00	0,00	270,00
REURBANIZACIÓN DE LA AVENIDA DE ANDALUCÍA EN VELEZ-MÁLAGA	FEIL	1.208.000,00	0201.511.61105	0,00	1.160.279,60	FEIL	720.04/2009	0,00	0,00%	0,00	0,00	38.720,40
	Ayuntamiento	1.208.000,00				Ayuntamiento	917.01/2009	0,00	0,00%	0,00	0,00	0,00
	Total	1.208.000,00	Total	0,00	1.160.279,60	Ayuntamiento	Total	1.208.000,00	100,00%	0,00	0,00	38.720,40

ESTADO DE GASTOS CON FINANCIACIÓN AFECTADA

Desviaciones de financiación imputables al ejercicio 2011 y Desviaciones de financiación acumuladas

Proyecto de gasto	Previsiones total Proyecto		Gastos		Ingresos		Destinación				
	Agente	Total	Aplicación	Obliga. Res. 11	Oblig. Rec. Adic.	Agente	Aplicador	Der. Res. 11	Der. Res. 11	Coef. Financ.	Embr. Adic.
TORRE DEL MAR. TRAMO C/ PRINCESA A C/ AZUCARERA	Total	1.200.000,00	Total	0,00	1.160.278,99	Total	0,00	0,00	0,00	0,00%	0,00
	Ayuntamiento	2.583.782,00	0400 432.61107	242.003,28	348.429,13	Ayuntamiento	0,00	1.200.000,00	0,00	100,00%	39.720,01
Faseo Marítimo Torre del Mar	Total	2.583.782,00	Total	242.003,28	348.429,13	Total	0,00	2.583.782,00	0,00	100,00%	2.236.332,87
	FEIL	304.959,99	0201 511 61109	0,00	304.150,00	FEIL	0,00	304.959,99	0,00	100,00%	848,99
PROYECTO DE RENOVACION DE PAVIMENTOS Y SERVICIOS EN LA URBANIZACION 'EL CARNAVERAL EN TORRE DEL MAR'	Total	80.000,00	Total	0,00	78.983,40	Total	-16,00	79.983,40	-16,00	100,00%	0,00
	PROTEJA	80.000,00	0201 511 61111	0,00	78.983,40	PROTEJA	-16,00	79.983,40	-16,00	100,00%	0,00
PLAZA DE LA AVARQUIA DE TORRE DEL MAR (REURBANIZACION DE LA C/ PIO AGUSTO VERDU)	Total	225.000,00	Total	0,00	225.420,87	Total	-125,33	219.874,67	-125,33	96,15%	3.123,83
	Ayuntamiento	8.800,00	0201 511 61112	0,00	8.800,00	Ayuntamiento	0,00	8.800,00	0,00	100,00%	0,00
Obras de saneamiento y ornamentación de riberas en la entrada de V.M. Por el Camino Viejo de Málaga.	Total	226.800,00	Total	0,00	236.620,87	Total	-125,33	228.874,67	-125,33	100,00%	3.250,00
	PROTEJA	200.000,00	0201 511 61113	0,00	196.786,74	PROTEJA	-204,26	199.786,74	-204,26	100,00%	0,00
Plan de Asfalto con agrietado en Camino. Del Higrati, Croe Málaga C/ Cruz Verde, C/ del Mar, Pueblo Nuevo Axarquía y otros en V.M.	Total	300.000,00	Total	0,00	199.795,74	Total	-204,26	199.795,74	-204,26	100,00%	0,00
	Ayuntamiento	41.007,34	0400 511 61116	0,00	0,00	Ayuntamiento	0,00	41.007,34	0,00	100,00%	41.007,34
Mejora Camero de los Pepones 2ª Fase	Total	41.007,34	Total	0,00	4,00	Total	0,00	41.007,34	0,00	100,00%	41.007,34
	Ayuntamiento	1.000.542,82	0201 511 61119	195.305,31	195.305,31	Ayuntamiento	0,00	256.557,50	0,00	61,05%	-136.426,70
Remodelacion Plaza Plazamar	Total	216.981,57	Total	83.435,33	152.078,23	Total	0,00	143.985,42	0,00	17,51%	842.122,22
	Cie	17.250,75	0701 511 61128	83.435,33	152.078,23	Junta	0,00	216.081,57	0,00	100,00%	-81.869,35
Acondicionamiento y mejora vias publicas	Total	1.233.975,24	Total	195.305,31	195.305,31	Total	0,00	1.216.624,49	0,00	98,60%	-192.833,32
	Ayuntamiento	80.465,82	0701 511 61128	83.435,33	152.078,23	Ayuntamiento	0,00	80.465,82	0,00	47,20%	-39.061,01
Actuaciones puntuales nucleo poblacion 2010	Total	170.465,82	Total	83.435,33	152.078,23	Total	0,00	80.465,82	0,00	100,00%	8.674,30
	Ayuntamiento	50.000,00	0100 511 61129	35.877,73	48.402,59	Ayuntamiento	0,00	50.000,00	0,00	100,00%	597,41
PF EA 2010 Gastos de Materiales	Total	50.000,00	Total	36.877,73	49.402,59	Total	0,00	50.000,00	0,00	100,00%	8.674,30
	Diputación	305.404,45	0201 511 61139	395.493,64	395.493,64	Diputación	0,00	373.993,95	0,00	100,00%	597,41
Convento GIMU 27122006	Total	395.404,45	Total	395.493,64	395.493,64	Total	21.831,60	21.831,60	21.831,60	100,00%	0,81
	GIMU	1.485.000,00	0400 511 61203	77.958,33	1.422.593,17	GIMU	0,00	1.485.000,00	0,00	93,47%	-72.807,22
Rehabilitación del Café Teatro en Trana	Total	1.485.000,00	Total	77.958,33	1.422.593,17	Total	0,00	1.588.754,95	0,00	100,00%	166.161,36
	Ayuntamiento	60.125,00	0601 463 622 04	0,00	182.524,94	Ayuntamiento	0,00	60.125,00	0,00	32,48%	644,45
Adiuciones de mejora en edificios municipales	Total	125.000,00	Total	0,00	182.524,94	Total	0,00	125.000,00	0,00	67,52%	1.755,61
	Cie	3.120,00	0100 421 60201	27.704,23	316.791,28	Cie	0,00	85.000,00	0,00	100,00%	2.603,06
Edificio administrativo C/ Puente Torre del Mar	Total	324.510,07	Total	27.704,23	316.791,28	Total	0,00	313.390,07	0,00	96,57%	7.461,29
	Ayuntamiento	42.999,80	0100 421 62202	192.639,49	369.998,00	Ayuntamiento	0,00	42.999,80	0,00	99,01%	-26.754,89
Edificio administrativo C/ Puente Torre del Mar	Total	100.000,00	Total	192.639,49	369.998,00	Total	0,00	100.000,00	0,00	27,03%	-52.565,01
	Ayuntamiento	226.998,20	917 012009	192.639,49	369.998,00	Ayuntamiento	0,00	226.998,20	0,00	81,35%	-118.866,53
Total	369.998,00	Total	192.639,49	369.998,00	Total	0,00	369.998,00	0,00	100,00%	-192.639,49	

ESTADO DE GASTOS CON FINANCIACION AFECTADA													
Descripciones de financiación imputables al ejercicio 2011 y Desviaciones de financiación acumuladas													
Proyecto de gasto	Previsiones total Proyecto			Gastos			Ingresos			Desviación			
	Agente	Total	Obliga- Rec. Acorda	Aplicación	Chlgs. Rec. 11		Agente	Aplicación	Der Rec. 11	Der. Rec. Acords	Coef. Financ.	Desv. 11	Desv. Acorda
Instalaciones Deportivas 2010	Ayuntamiento	150.000,00	0401-452-62202	24.130,00	150.292,58	Ayuntamiento	917.012010	0,00	150.000,00	95,57%	-24.027,35	346,53	0,00
	Cie	640,59									0,00	0,00	0,00
	<b>Total</b>	<b>150.640,59</b>	<b>Total</b>	<b>24.130,00</b>	<b>150.292,58</b>		<b>Total</b>	<b>917.012010</b>	<b>0,00</b>	<b>150.000,00</b>	<b>99,57%</b>	<b>-24.027,35</b>	<b>346,53</b>
Proyecto técnico Mercado Minorista de Vélez-Málaga	Ayuntamiento	36.000,00	0708-622-62202	0,00	0,00	Ayuntamiento	917.012010	0,00	36.000,00	100,00%	0,00	0,00	0,00
	<b>Total</b>	<b>36.000,00</b>	<b>Total</b>	<b>0,00</b>	<b>0,00</b>	<b>Total</b>	<b>917.012010</b>	<b>0,00</b>	<b>36.000,00</b>	<b>100,00%</b>	<b>0,00</b>	<b>0,00</b>	<b>0,00</b>
	Ayuntamiento	80.000,00	0100-121-62203	28.999,72	80.888,04	Ayuntamiento	917.012010	0,00	80.000,00	100,00%	-28.999,72	19.111,96	0,00
Actuaciones de mejora en los Edf. Viales 2010	<b>Total</b>	<b>80.000,00</b>	<b>Total</b>	<b>28.999,72</b>	<b>80.888,04</b>	<b>Total</b>	<b>917.012010</b>	<b>0,00</b>	<b>80.000,00</b>	<b>100,00%</b>	<b>-28.999,72</b>	<b>19.111,96</b>	<b>0,00</b>
	Ayuntamiento	20.000,00	0906-451-62205	47,40	11.086,48	Ayuntamiento	917.012010	0,00	20.000,00	100,00%	-47,40	3.813,54	0,00
	<b>Total</b>	<b>20.000,00</b>	<b>Total</b>	<b>47,40</b>	<b>11.086,48</b>	<b>Total</b>	<b>917.012010</b>	<b>0,00</b>	<b>20.000,00</b>	<b>100,00%</b>	<b>-47,40</b>	<b>3.813,54</b>	<b>0,00</b>
Equipamiento Sala Joaquin Lobato	Ayuntamiento	15.000,00	0502-463-62205	11.108,96	11.340,24	Ayuntamiento	917.012010	0,00	15.000,00	100,00%	-11.108,96	3.859,76	0,00
	<b>Total</b>	<b>15.000,00</b>	<b>Total</b>	<b>11.108,96</b>	<b>11.340,24</b>	<b>Total</b>	<b>917.012010</b>	<b>0,00</b>	<b>15.000,00</b>	<b>100,00%</b>	<b>-11.108,96</b>	<b>3.859,76</b>	<b>0,00</b>
	Ayuntamiento	12.406,45	0506-453-62206	0,00	0,00	Ayuntamiento	917.012010	0,00	12.406,45	100,00%	0,00	0,00	0,00
Iluminación Convento San Francisco	<b>Total</b>	<b>12.406,45</b>	<b>Total</b>	<b>0,00</b>	<b>0,00</b>	<b>Total</b>	<b>917.012010</b>	<b>0,00</b>	<b>12.406,45</b>	<b>100,00%</b>	<b>0,00</b>	<b>0,00</b>	<b>0,00</b>
	Ayuntamiento	70.000,00	0912-422-62213	11.897,02	92.593,47	Ayuntamiento	917.012010	0,00	70.000,00	100,00%	-11.897,02	17.406,53	0,00
	<b>Total</b>	<b>70.000,00</b>	<b>Total</b>	<b>11.897,02</b>	<b>92.593,47</b>	<b>Total</b>	<b>917.012010</b>	<b>0,00</b>	<b>70.000,00</b>	<b>100,00%</b>	<b>-11.897,02</b>	<b>17.406,53</b>	<b>0,00</b>
Actuaciones de mejora edificios escolares 2010	Ayuntamiento	1.035.300,00	0711-511-62303	285.892,51	1.043.315,11	Ayuntamiento	917.022008	0,00	1.035.300,00	99,23%	-283.696,16	0,00	0,00
	<b>Total</b>	<b>1.035.300,00</b>	<b>Total</b>	<b>285.892,51</b>	<b>1.043.315,11</b>	<b>Total</b>	<b>917.022008</b>	<b>0,00</b>	<b>1.035.300,00</b>	<b>99,23%</b>	<b>-283.696,16</b>	<b>0,00</b>	<b>0,00</b>
	Ayuntamiento	3.000,00	0301-222-62305	0,00	0,00	Ayuntamiento	917.012010	0,00	3.000,00	100,00%	0,00	3.000,00	0,00
Sefalización de Trafico 2010	<b>Total</b>	<b>3.000,00</b>	<b>Total</b>	<b>0,00</b>	<b>0,00</b>	<b>Total</b>	<b>917.012010</b>	<b>0,00</b>	<b>3.000,00</b>	<b>100,00%</b>	<b>0,00</b>	<b>3.000,00</b>	<b>0,00</b>
	Ayuntamiento	12.000,00	0303-222-62403	11.920,03	11.920,03	Ayuntamiento	917.012010	0,00	12.000,00	100,00%	-11.920,03	79,97	0,00
	<b>Total</b>	<b>12.000,00</b>	<b>Total</b>	<b>11.920,03</b>	<b>11.920,03</b>	<b>Total</b>	<b>917.012010</b>	<b>0,00</b>	<b>12.000,00</b>	<b>100,00%</b>	<b>-11.920,03</b>	<b>79,97</b>	<b>0,00</b>
Vehículo Parque móvil motociclista	Ayuntamiento	14.890,24	0708-622-62501	0,00	0,00	Ayuntamiento	917.012010	0,00	14.890,24	100,00%	0,00	0,00	0,00
	<b>Total</b>	<b>14.890,24</b>	<b>Total</b>	<b>0,00</b>	<b>0,00</b>	<b>Total</b>	<b>917.012010</b>	<b>0,00</b>	<b>14.890,24</b>	<b>100,00%</b>	<b>0,00</b>	<b>0,00</b>	<b>0,00</b>
	Ayuntamiento	29.963,77	0100-432-62502	18.985,02	27.948,22	Ayuntamiento	917.012010	0,00	29.963,77	100,00%	-18.985,02	2.015,55	0,00
Adquisición de mobiliario urbano 2010	<b>Total</b>	<b>29.963,77</b>	<b>Total</b>	<b>18.985,02</b>	<b>27.948,22</b>	<b>Total</b>	<b>917.012010</b>	<b>0,00</b>	<b>29.963,77</b>	<b>100,00%</b>	<b>-18.985,02</b>	<b>2.015,55</b>	<b>0,00</b>
	Ayuntamiento	97.961,01	0403-452-62502	132.732,25	146.257,85	Ayuntamiento	917.012010	0,00	97.961,01	65,68%	-88.801,14	0,72	0,00
	<b>Total</b>	<b>97.961,01</b>	<b>Total</b>	<b>132.732,25</b>	<b>146.257,85</b>	<b>Total</b>	<b>917.012010</b>	<b>0,00</b>	<b>97.961,01</b>	<b>65,68%</b>	<b>-88.801,14</b>	<b>0,72</b>	<b>0,00</b>
Dinamización de playas	Junta Andalucía	48.297,91				Junta Andalucía	755.362010	0,00	48.297,91	33,02%	-43.831,11	0,35	0,00
	<b>Total</b>	<b>146.258,92</b>	<b>Total</b>	<b>132.732,25</b>	<b>146.257,85</b>	<b>Total</b>	<b>755.362010</b>	<b>0,00</b>	<b>146.258,92</b>	<b>100,00%</b>	<b>-132.732,25</b>	<b>4,07</b>	<b>0,00</b>
	Ayuntamiento	27.133,37	0100-121-62503	0,00	27.099,34	Ayuntamiento	917.012010	0,00	27.133,37	100,00%	0,00	34,03	0,00
Adquisición de mobiliario 2010	<b>Total</b>	<b>27.133,37</b>	<b>Total</b>	<b>0,00</b>	<b>27.099,34</b>	<b>Total</b>	<b>917.012010</b>	<b>0,00</b>	<b>27.133,37</b>	<b>100,00%</b>	<b>0,00</b>	<b>34,03</b>	<b>0,00</b>
	Ayuntamiento	54.232,52	0501-322-71000	0,00	0,00	Ayuntamiento	917.012010	0,00	54.232,52	100,00%	0,00	0,00	0,00
	<b>Total</b>	<b>54.232,52</b>	<b>Total</b>	<b>0,00</b>	<b>0,00</b>	<b>Total</b>	<b>917.012010</b>	<b>0,00</b>	<b>54.232,52</b>	<b>100,00%</b>	<b>0,00</b>	<b>0,00</b>	<b>0,00</b>
Transferencia OALDIM	Conv. Urban.	428.938,80	0405-512-60103	8.264,86	428.938,21	Conv. Urban.	770.002014	0,00	428.938,80	100,00%	-8.264,86	0,50	0,00
	<b>Total</b>	<b>428.938,80</b>	<b>Total</b>	<b>8.264,86</b>	<b>428.938,21</b>	<b>Total</b>	<b>770.002014</b>	<b>0,00</b>	<b>428.938,80</b>	<b>100,00%</b>	<b>-8.264,86</b>	<b>0,50</b>	<b>0,00</b>
	Ayuntamiento	110.000,00	0291-511-60126	106.446,99	110.000,00	Junta Andalucía	755.072010	0,00	110.000,00	100,00%	-105.443,85	0,00	0,00
Carril Bici de la margen Norte de la lateral Carretera N-340	<b>Total</b>	<b>110.000,00</b>	<b>Total</b>	<b>106.446,99</b>	<b>110.000,00</b>	<b>Total</b>	<b>755.072010</b>	<b>0,00</b>	<b>110.000,00</b>	<b>100,00%</b>	<b>-105.443,85</b>	<b>0,00</b>	<b>0,00</b>
	Junta Andalucía					Junta Andalucía							

ESTADO DE GASTOS CON FINANCIACION AFECTADA												
Desviaciones de financiación imputables al ejercicio 2011 y Desviaciones de financiación acumuladas												
Proyecto de gasto	Previsiones total Proyecto			Gastos			Ingresos			Desviación		
	Agente	Total	Oblig. Rec. Acids. 11	Aplicación	Oblig. Rec. 11	Agente	Aplicación	Der. Rec. 11	Der. Rec. Acros	Coef. Financ.	Dosy. 11	Dosy. Acrid.
Obras de Urbanización en pasajes transversales a la C/Rio Seco en la Barriada de las Melorae de Torre del Mar	Junta Andalucía	55.000,00	0,00	1201.511.60127	32.855,42	0,00	755.072010	0,00	55.000,00	100,00%	-106.446,00	0,00
	Junta Andalucía	55.000,00	0,00	Total	32.855,42	0,00	Total	0,00	55.000,00	100,00%	-52.855,42	367,58
ACTUACIONES PARA LA MEJORA DE PARQUES Y JARDINES	Ayuntamiento	65.000,00	0,00	0401.432.61101	11.594,40	68.735,39	917.012007	0,00	65.000,00	93,13%	-10.797,94	54,98
	Ayuntamiento	65.000,00	0,00	Total	11.594,40	68.735,39	Total	0,00	65.000,00	93,13%	-10.797,94	54,98
ACTUACIONES PARA LA MEJORA DE PARQUES Y JARDINES (Plan Provincial)	Ayuntamiento	120.061,40	0,00	0709.432.61101	238.307,33	238.307,33	917.012008	0,00	120.061,40	55,00%	-116.133,67	907,74
	Diputación	120.061,40	0,00	Total	238.307,33	238.307,33	Total	0,00	120.061,40	50,00%	-119.153,67	907,74
	Diputación	240.122,80	0,00	Total	238.307,33	238.307,33	Total	0,00	240.122,80	100,00%	-238.307,34	1.815,47
Diversas obras de infraestructura en alumbrado	Ayuntamiento	45.000,00	0,00	0701.432.61102	20.074,68	44.987,50	917.012009	0,00	45.000,00	89,43%	-17.953,78	4.756,51
	Ayuntamiento	45.000,00	0,00	Total	20.074,68	44.987,50	Total	0,00	45.000,00	89,43%	-17.953,78	4.756,51
Diversas obras de infraestructura en alumbrado	Ayuntamiento	20.000,00	0,00	0707.432.61102	0,00	27.247,24	917.012008	0,00	20.000,00	64,44%	2.442,09	1.347,57
	Ayuntamiento	11.037,00	0,00	Total	0,00	27.247,24	Total	0,00	11.037,00	35,55%	0,00	1.347,57
	Ayuntamiento	31.037,00	0,00	Total	0,00	27.247,24	Total	0,00	31.037,00	100,00%	0,00	3.769,76
Dotación elementos ornamentales para nuevas gloriets	Ayuntamiento	325.000,00	0,00	0405.432.61103=07	1.900,00	324.999,99	917.022006	0,00	325.000,00	100,00%	-1.900,00	0,00
	Ayuntamiento	325.000,00	0,00	Total	1.900,00	324.999,99	Total	0,00	325.000,00	100,00%	-1.900,00	0,00
Restitución de Plantas y reposición de sistema de nego por gelco en el Paseo Marítimo de Torre del Mar	Junta Andalucía	40.000,00	0,00	0709.432.61107	40.000,00	40.000,00	755.072013	0,00	40.000,00	100,00%	-40.000,00	0,00
	Junta Andalucía	40.000,00	0,00	Total	40.000,00	40.000,00	Total	0,00	40.000,00	100,00%	-40.000,00	0,00
Mejora en el Parque Jurado Lorca, Impedimentación del Estanque y suministro de agua del acuífero natural del Arroyo Romero	Ayuntamiento	45.000,00	0,00	0708.432.61108	45.000,00	45.000,00	755.072010	0,00	45.000,00	100,00%	-45.000,00	0,00
	Ayuntamiento	45.000,00	0,00	Total	45.000,00	45.000,00	Total	0,00	45.000,00	100,00%	-45.000,00	0,00
Actuaciones de mejora en vias públicas	Ayuntamiento	500.000,00	0,00	0405.511.61112	5.917,03	505.045,03	917.012007	0,00	500.000,00	97,91%	-9.709,57	4.541,07
	Agencia Andaluza de	10.683,13	0,00	Total	5.917,03	505.045,03	Total	0,00	10.683,13	2,09%	-207,46	97,03
	Agencia Andaluza de	510.683,13	0,00	Total	9.917,03	506.045,03	Total	0,00	510.683,13	100,00%	-9.917,03	4.638,10
	Ayuntamiento	163.261,94	0,00	0201.511.61127	1.939,15	169.835,91	917.012009	0,00	163.261,94	85,40%	-1.655,12	1.403,53
	Ayuntamiento	27.901,22	0,00	Total	1.939,15	169.835,91	Total	0,00	163.261,94	85,40%	-1.655,12	1.403,53
	Junta Andalucía	191.163,16	0,00	Total	1.939,15	169.835,91	Total	0,00	163.261,94	85,40%	-1.655,12	1.403,53
Terminación del Acerado de la calle Central de la Pedanía de Los Puertos	Junta Andalucía	19.893,99	0,00	0201.511.61128	19.229,24	19.875,43	755.072010	0,00	19.893,99	100,00%	-19.229,24	124,36
	Junta Andalucía	19.893,99	0,00	Total	19.229,24	19.875,43	Total	0,00	19.893,99	100,00%	-19.229,24	124,36
Impugnación de licitación para el suministro de material ornamental Jardinería. Señalización y eliminación de barreras arquitectónicas en las Urbanizaciones de los Soteros SIP	Junta Andalucía	40.000,00	0,00	0201.511.61129	39.258,47	39.590,86	755.072010	0,00	40.000,00	100,00%	-38.258,47	449,12
	Junta Andalucía	40.000,00	0,00	Total	39.258,47	39.590,86	Total	0,00	40.000,00	100,00%	-38.258,47	449,12
Mejora del Camino Rural Los Zorretes. 2ª fase	Ayuntamiento	30.011,11	0,00	0405.511.61129	64.428,00	64.428,00	917.022010	0,00	35.000,00	45,38%	-29.237,03	5.762,17
	Diputación	35.000,00	0,00	Total	64.428,00	64.428,00	Total	0,00	30.011,11	52,52%	-34.056,17	-4.067,96
	Diputación	1.120,88	0,00	Total	64.428,00	64.428,00	Total	0,00	30.011,11	52,52%	-34.056,17	-4.067,96
	Junta Andalucía	66.434,99	0,00	Total	116.294,82	120.177,02	Total	0,00	65.011,11	98,31%	-63.336,00	1.875,11
	Junta Andalucía	120.195,30	0,00	Total	116.294,82	120.177,02	Total	0,00	120.195,30	100,00%	-116.294,82	8,26
Reparación y regularización de la bermá junto a la N-340 A para mejorar la seguridad entre Mesquillas y Lagos, Zona Occidental	Junta Andalucía	120.195,30	0,00	0201.511.61130	116.294,82	120.177,02	755.072010	0,00	120.195,30	100,00%	-116.294,82	8,26
	Junta Andalucía	120.195,30	0,00	Total	116.294,82	120.177,02	Total	0,00	120.195,30	100,00%	-116.294,82	8,26
Reposición de borchillos en Avda. Andalucía de Torre del Mar	Junta Andalucía	10.000,00	0,00	0201.511.61133	10.000,00	10.000,00	755.072010	0,00	10.000,00	100,00%	-10.000,00	0,00
	Junta Andalucía	10.000,00	0,00	Total	10.000,00	10.000,00	Total	0,00	10.000,00	100,00%	-10.000,00	0,00
Acondicionamiento de zonas verdes laterales y otras de la Avda. Andalucía entre C/ Azucavera y Tenencia Alcaldía de Torre del Mar	Junta Andalucía	40.000,00	0,00	0201.511.61134	40.000,00	40.000,00	755.072010	0,00	40.000,00	100,00%	-40.000,00	0,00
	Junta Andalucía	40.000,00	0,00	Total	40.000,00	40.000,00	Total	0,00	40.000,00	100,00%	-40.000,00	0,00

ESTADO DE GASTOS CON FINANCIACIÓN AFECTADA

Proyecto de gasto	Desviaciones de financiación imputables al ejercicio 2011 y Desviaciones de financiación acumuladas										Desviación		
	Previsiones total Proyecto			Gastos			Ingresos			Coef. Financ.		Desv. 11	Desv. Acuña
	Agente	Total	Aplicación	Oblig. Rec. 11	Oblig. Rec. Acuña	Agente	Aplicación	Der. Rec. 11	Der. Rec. Acuña	100.00%	100.00%		
Urbanización C/ Penitente (Cañada del Cerro)	Ayuntamiento	47.470,01	0405.511.61134	47.404,00	47.404,00	47.404,00	0,00	47.470,01	0,00	47.470,01	100,00%	-47.404,00	68,01
	Total	47.470,01	Total	47.404,00	47.404,00	Total	0,00	47.470,01	0,00	47.470,01	100,00%	-47.404,00	68,01
Mejora del Acerado en C/ Baeza y otras en Vélez-Málaga	Junta Andalucía	35.000,00	0201.511.61135	34.996,56	34.996,56	34.996,56	0,00	35.000,00	0,00	35.000,00	100,00%	-34.996,56	3,44
	Total	35.000,00	Total	34.996,56	34.996,56	Total	0,00	35.000,00	0,00	35.000,00	100,00%	-34.996,56	3,44
Mejora de Acerado y Servicios en C/ Capuchinos y Hospitales en Vélez-Málaga	Junta Andalucía	55.000,00	0201.511.61136	55.177,76	54.954,82	54.954,82	0,00	55.000,00	0,00	55.000,00	100,00%	-53.177,76	45,18
	Total	55.000,00	Total	55.177,76	54.954,82	Total	0,00	55.000,00	0,00	55.000,00	100,00%	-53.177,76	45,18
Mejora de la infraestructura vial de Urbanización Molino de Velasco en Vélez-Málaga	Junta Andalucía	50.000,00	0201.511.61137	49.445,20	49.445,20	49.445,20	0,00	50.000,00	0,00	50.000,00	100,00%	-49.445,20	554,71
	Total	50.000,00	Total	49.445,20	49.445,20	Total	0,00	50.000,00	0,00	50.000,00	100,00%	-49.445,20	554,71
INSTALACIONES DEPORTIVAS	Ayuntamiento	88.500,00	0401.452.62201	110.767,27	160.915,13	160.915,13	0,00	88.500,00	0,00	88.500,00	46,12%	-51.081,05	14.292,34
	Total	88.500,00	Total	110.767,27	160.915,13	Total	0,00	88.500,00	0,00	88.500,00	7,92%	-8.657,57	2.422,43
Mejora de los accesos al Edificio Municipal para OALDM en el Polígono La Pafolera de Vélez-Málaga	Ayuntamiento	20.906,47	0501.452.62201	20.466,21	20.466,21	20.466,21	0,00	20.906,47	0,00	20.906,47	100,00%	-20.466,21	440,26
	Total	20.906,47	Total	20.466,21	20.466,21	Total	0,00	20.906,47	0,00	20.906,47	100,00%	-20.466,21	440,26
Acerado en Triana y restitución de la cubierta de la leñalca de Alcalá de Triana, Municipio de Vélez-Málaga	Ayuntamiento	60.000,00	0803.452.62201	30.000,00	30.000,00	30.000,00	0,00	30.000,00	0,00	30.000,00	100,00%	-30.000,00	0,00
	Total	60.000,00	Total	30.000,00	30.000,00	Total	0,00	30.000,00	0,00	30.000,00	100,00%	-30.000,00	0,00
Remodelación y equipamiento de Oficina de Turismo en Torre del Mar	Ayuntamiento	50.000,00	0804.751.62201	57.454,28	57.454,28	57.454,28	0,00	50.000,00	0,00	50.000,00	100,00%	-57.454,28	2.545,72
	Total	50.000,00	Total	57.454,28	57.454,28	Total	0,00	50.000,00	0,00	50.000,00	100,00%	-57.454,28	2.545,72
Actuaciones de mejora en los edificios escolares 2007	Ayuntamiento	60.000,00	0707.422.62204	0,00	48.871,83	48.871,83	0,00	60.000,00	0,00	60.000,00	100,00%	0,00	128,17
	Total	60.000,00	Total	0,00	48.871,83	Total	0,00	60.000,00	0,00	60.000,00	100,00%	0,00	128,17
Remodelación patio infantil y Porche en el C.P. Juan de los Ríos	Junta Andalucía	600.000,00	0401.452.62211	168.384,23	159.394,23	159.394,23	0,00	600.000,00	0,00	600.000,00	47,62%	347.507,51	424.097,95
	Total	600.000,00	Total	168.384,23	159.394,23	Total	0,00	600.000,00	0,00	600.000,00	4,76%	-5.200,25	52.405,80
Adaptación de accesos en planta baja del Módulo Infantil del C.P. San Faustino de Benajarafe, Municipio de Vélez-Málaga	Junta Andalucía	600.000,00	0401.452.62215	19.431,69	18.431,69	18.431,69	0,00	600.000,00	0,00	600.000,00	47,62%	-52.092,48	924.097,99
	Total	600.000,00	Total	19.431,69	18.431,69	Total	0,00	600.000,00	0,00	600.000,00	100,00%	-52.092,48	924.097,99
Remodelación del pavimento de las pistas de Skateboard en la zona verde de la Urbanización El Tomillar	Junta Andalucía	1.260.000,00	0912.422.62214	30.000,00	109.394,23	109.394,23	0,00	1.260.000,00	0,00	1.260.000,00	100,00%	290.605,77	1.100.605,77
	Total	1.260.000,00	Total	30.000,00	109.394,23	Total	0,00	1.260.000,00	0,00	1.260.000,00	100,00%	290.605,77	1.100.605,77
Parque de Alrayate, Municipio de Vélez-Málaga	Junta Andalucía	30.000,00	0912.422.62215	30.000,00	30.000,00	30.000,00	0,00	30.000,00	0,00	30.000,00	100,00%	-30.000,00	0,00
	Total	30.000,00	Total	30.000,00	30.000,00	Total	0,00	30.000,00	0,00	30.000,00	100,00%	-30.000,00	0,00
Adaptación de accesos en planta baja del Módulo Infantil del C.P. San Faustino de Benajarafe, Municipio de Vélez-Málaga	Junta Andalucía	20.000,00	0912.422.62215	19.431,69	18.431,69	18.431,69	0,00	20.000,00	0,00	20.000,00	100,00%	-18.431,69	1.568,40
	Total	20.000,00	Total	19.431,69	18.431,69	Total	0,00	20.000,00	0,00	20.000,00	100,00%	-18.431,69	1.568,40
Mejoras del pavimento de las pistas de Skateboard en la zona verde de la Urbanización El Tomillar	Junta Andalucía	12.000,00	0401.452.62215	11.999,98	11.999,98	11.999,98	0,00	12.000,00	0,00	12.000,00	100,00%	-11.999,98	0,00
	Total	12.000,00	Total	11.999,98	11.999,98	Total	0,00	12.000,00	0,00	12.000,00	100,00%	-11.999,98	0,00
Conexión de las Aguas Residuales del Colegio Público Torrejal al Saneamiento Integral	Junta Andalucía	20.000,00	0912.422.62216	19.353,80	20.000,00	20.000,00	0,00	20.000,00	0,00	20.000,00	100,00%	-19.353,80	9,00
	Total	20.000,00	Total	19.353,80	20.000,00	Total	0,00	20.000,00	0,00	20.000,00	100,00%	-19.353,80	9,00
Rehabilitación de Vestuarios de las Instalaciones deportivas en el Paseo Marítimo de Torre del Mar, Municipio de Vélez-Málaga	Junta Andalucía	35.000,00	0401.452.62218	34.999,25	34.999,25	34.999,25	0,00	35.000,00	0,00	35.000,00	100,00%	-34.999,25	0,74
	Total	35.000,00	Total	34.999,25	34.999,25	Total	0,00	35.000,00	0,00	35.000,00	100,00%	-34.999,25	0,74
Rehabilitación de paramentos exteriores e interiores con	Junta Andalucía	10.000,00	0912.422.62217	10.000,00	10.000,00	10.000,00	0,00	10.000,00	0,00	10.000,00	100,00%	-10.000,00	0,00
	Total	10.000,00	Total	10.000,00	10.000,00	Total	0,00	10.000,00	0,00	10.000,00	100,00%	-10.000,00	0,00

ESTADO DE GASTOS CON FINANCIACION AFECTADA											
Desviaciones de financiación imputables al ejercicio 2011 y Desviaciones de financiación acumuladas											
Proyecto de gasto	Previsiones total Proyecto			Gastos			Ingresos			Desviación	
	Agente	Total	Objig. Rec. 11	Aplicación	Objig. Rec. Acud. 11	Agente	Aplicación	Der. Rec. 11	Der. Rec. Acud. 11	Coef. Financ.	Excs. Acud. 11
orden: pintura de C. P. Torrejal de Cajiz, Municipio de Vélez-Málaga	Total	10.000,00	10.000,00	Total	10.000,00	Total	10.000,00	0,00	10.000,00	100,00%	-10.000,00
	Ayuntamiento	25.000,00	24.934,92	24.934,92	24.934,92	Junta Andalucía	755,072010	0,00	25.000,00	100,00%	-24.934,92
Vegetación en zona de recreo y zona deportiva en edificio Municipal de gimnasio del barrio estético en edificio Municipal de gimnasio del Ayuntamiento Fernando Ruiz Hierro, municipio de Vélez-Málaga	Total	25.000,00	24.934,92	Total	24.934,92	Total	25.000,00	0,00	25.000,00	100,00%	-24.934,92
	Junta Andalucía	30.000,00	30.000,00	30.000,00	30.000,00	Junta Andalucía	755,072010	0,00	30.000,00	100,00%	-30.000,00
sustitución de carpintero de madera en módulo de Infantil del C. P. Cuatros Pugas en Torre del Mar, Municipio de Vélez-Málaga	Total	30.000,00	30.000,00	Total	30.000,00	Total	30.000,00	0,00	30.000,00	100,00%	-30.000,00
	Junta Andalucía	20.000,00	20.000,00	20.000,00	20.000,00	Junta Andalucía	755,072010	0,00	20.000,00	100,00%	-20.000,00
Adaptación de aseo y pintura en la Escuela Rural de Cabrillos	Total	20.000,00	20.000,00	Total	20.000,00	Total	20.000,00	0,00	20.000,00	100,00%	-20.000,00
	Junta Andalucía	40.000,00	39.966,93	39.966,93	39.966,93	Junta Andalucía	755,072010	0,00	40.000,00	100,00%	-39.966,93
Eliminación de barreras para la accesibilidad a plantas altas mediante instalación de ascensor en el C. P. Augusto Santiago Bellido de Vélez-Málaga	Total	40.000,00	39.966,93	Total	39.966,93	Total	40.000,00	0,00	40.000,00	100,00%	-39.966,93
	Junta Andalucía	30.000,00	30.000,00	30.000,00	30.000,00	Junta Andalucía	755,072010	0,00	30.000,00	100,00%	-30.000,00
Obras de rehabilitación de Saneamiento Pluviales, Acerado y cubierta manual del C. P. Villar Palas de Vélez-Málaga	Total	30.000,00	30.000,00	Total	30.000,00	Total	30.000,00	0,00	30.000,00	100,00%	-30.000,00
	Junta Andalucía	95.000,00	95.000,00	95.000,00	95.000,00	Junta Andalucía	755,352010	0,00	95.000,00	100,00%	-95.000,00
Equipamiento de la Escuela Infantil Virgen del Carmen	Total	95.000,00	95.000,00	Total	95.000,00	Total	95.000,00	0,00	95.000,00	100,00%	-95.000,00
	Ayuntamiento	20.000,00	20.551,50	20.551,50	20.551,50	Ayuntamiento	917,012008	0,00	20.000,00	100,00%	-20.000,00
Sistemas informáticos (material informático y de comunicación) 2008	Total	108.895,93	108.895,93	Total	108.895,93	Total	108.895,93	0,00	108.895,93	100,00%	-108.895,93
	Ayuntamiento	40.000,00	40.000,00	40.000,00	40.000,00	Ayuntamiento	917,012009	0,00	40.000,00	100,00%	-40.000,00
Adquisición de mobiliario urbano	Total	34.779,24	34.779,24	Total	34.779,24	Total	34.779,24	0,00	34.779,24	100,00%	-34.779,24
	Ayuntamiento	95.213,54	95.213,54	95.213,54	95.213,54	Ayuntamiento	917,012009	0,00	95.213,54	100,00%	-95.213,54
Adquisición de mobiliario	Total	6.782,00	6.782,00	Total	6.782,00	Total	6.782,00	0,00	6.782,00	100,00%	-6.782,00
	Ayuntamiento	36.782,00	36.782,00	36.782,00	36.782,00	Ayuntamiento	917,012009	0,00	36.782,00	100,00%	-36.782,00
INVERSIONES T.A. T.M.	Total	14.400,00	14.400,00	Total	14.400,00	Total	14.400,00	0,00	14.400,00	100,00%	-14.400,00
	Ayuntamiento	14.400,00	14.400,00	14.400,00	14.400,00	Ayuntamiento	917,012009	0,00	14.400,00	100,00%	-14.400,00
INVERSIONES T.A. TRAPICHE-TRIANA	Total	35.400,00	35.400,00	Total	35.400,00	Total	35.400,00	0,00	35.400,00	100,00%	-35.400,00
	Ayuntamiento	44.040,00	44.040,00	44.040,00	44.040,00	Ayuntamiento	917,012009	0,00	44.040,00	100,00%	-44.040,00
INVERSIONES T.A. CALETA	Total	7.200,00	7.200,00	Total	7.200,00	Total	7.200,00	0,00	7.200,00	100,00%	-7.200,00
	Ayuntamiento	7.200,00	7.200,00	7.200,00	7.200,00	Ayuntamiento	917,012009	0,00	7.200,00	100,00%	-7.200,00
Renovación de servicios y pavimentos en C/Cherera, C/Idel Mar, C/Provisión, C/Cruz Verde, C/Laureano Casquero, C/Días	Total	250.000,00	250.000,00	Total	250.000,00	Total	250.000,00	0,00	250.000,00	100,00%	-250.000,00
	Ayuntamiento	32.192,00	32.192,00	32.192,00	32.192,00	Ayuntamiento	917,012006	0,00	32.192,00	100,00%	-32.192,00
Aportación municipal obras de urbanización antiguo UR-8	Total	32.192,00	32.192,00	Total	32.192,00	Total	32.192,00	0,00	32.192,00	100,00%	-32.192,00
	Ayuntamiento	193.826,40	193.826,40	193.826,40	193.826,40	Ayuntamiento	917,012008	0,00	193.826,40	100,00%	-193.826,40
PPCS 2008, C/Ponteria del Carmen y Callejón de los Moros	Total	193.826,40	193.826,40	Total	193.826,40	Total	193.826,40	0,00	193.826,40	100,00%	-193.826,40
	Diputación	387.652,80	387.652,80	387.652,80	387.652,80	Diputación	761,012008	0,00	387.652,80	100,00%	-387.652,80



ESTADO DE GASTOS CON FINANCIACIÓN AFECTADA												
Desviaciones de financiación imputables al ejercicio 2011 y Desviaciones de financiación acumuladas												
Proyecto de gasto	Previsiones total Proyecto		Gastos			Ingresos			Desviación			
	Agente	Total	Aplicación	Oblig. Rec. Acadas	Der. Rec. 11	Agente	Aplicación	Der. Rec. 11	Der. Rec. Acadas	Coef. Financ.	Desv. 11	Desv. Acada.
Obras urbanización Avda. Andalucía en Torre del Mar	Fondos Feder	937.576,88	0405.511.611.30	2.092,51	937.576,88	Fondos Feder	720.0172005	0,00	937.576,88	100,00%	-2.092,51	0,00
	Total	937.576,88	Total	2.092,51	937.576,88	Total	720.0172005	0,00	937.576,88	100,00%	-2.092,51	0,00
Obras urbanización Avda. Andalucía en Torre del Mar 2ª fase	GRU	1.022.467,00	0405.511.611.41	2.105,79	1.022.275,17	GRU	710.0172005	0,00	1.022.467,00	100,00%	-2.105,79	167,83
	Total	1.022.467,00	Total	2.105,79	1.022.275,17	Total	710.0172005	0,00	1.022.467,00	100,00%	-2.105,79	167,83
Campaña refuerzo calzadas con M.B.C.	Ayuntamiento	40.954,74	0405.511.611.43	957,35	40.954,74	Ayuntamiento	770.002004	0,00	40.954,74	100,00%	-957,35	0,00
	Total	40.954,74	Total	957,35	40.954,74	Total	770.002004	0,00	40.954,74	100,00%	-957,35	0,00
Refuerzo de calzadas con aglomerado asfáltico en distintas calles del término municipal	Ayuntamiento	90.000,00	0701.511.612.04	19.717,65	90.000,00	Ayuntamiento	917.0172006	0,00	90.000,00	100,00%	-19.717,65	0,00
	Total	90.000,00	Total	19.717,65	90.000,00	Total	917.0172006	0,00	90.000,00	100,00%	-19.717,65	0,00
Vehículos parque móvil	Ayuntamiento corriente	24.000,00	0303.222.624.02	0,00	24.000,00	Ayuntamiento	917.0172009	0,00	24.000,00	92,76%	0,00	790,13
	Total	24.000,00	Total	0,00	24.000,00	Total	917.0172009	0,00	24.000,00	92,76%	0,00	790,13
Complejo Arqueológico y Monumental Gantallar	Ayuntamiento	55.494,54	0900.451.763.00	165.810,35	165.810,35	Ayuntamiento	917.012009	0,00	55.494,54	39,09%	-49.743,11	6.751,45
	Total	55.494,54	Total	165.810,35	165.810,35	Total	917.012009	0,00	55.494,54	39,09%	-49.743,11	6.751,45
Construcción Centro de Atención a inmigrantes	Ayuntamiento	85.416,50	0603.313.622.01	0,00	85.416,50	Ayuntamiento	917.0172009	0,00	85.416,50	100,00%	-85.416,50	0,00
	Total	85.416,50	Total	0,00	85.416,50	Total	917.0172009	0,00	85.416,50	100,00%	-85.416,50	0,00
Centro Interpretación Museo de la Piedra	Ayuntamiento	54.000,00	0607.451.622.02	0,00	54.000,00	Ayuntamiento	917.0172005	0,00	54.000,00	100,00%	0,00	0,00
	Total	54.000,00	Total	0,00	54.000,00	Total	917.0172005	0,00	54.000,00	100,00%	0,00	0,00
Señaliz. y normaliz. Mob urb C.C. Abanto T.M	Ayuntamiento	12.000,00	0705.511.625.00	0,00	12.000,00	Ayuntamiento	917.0172009	0,00	12.000,00	100,00%	0,00	0,00
	Total	12.000,00	Total	0,00	12.000,00	Total	917.0172009	0,00	12.000,00	100,00%	0,00	0,00
Señalización recursos turísticos núcleo tur. V.M	Ayuntamiento	36.264,21	0402.751.625.00	0,00	36.264,21	Ayuntamiento	917.0172009	0,00	36.264,21	100,00%	0,00	0,00
	Total	36.264,21	Total	0,00	36.264,21	Total	917.0172009	0,00	36.264,21	100,00%	0,00	0,00
Intereses de préstamo canon de mejora	Ayuntamiento	506.020,13	0100.011.310.00	138.584,50	506.020,13	Ayuntamiento	399.032010	0,00	506.020,13	100,00%	-138.584,50	0,00
	Total	506.020,13	Total	138.584,50	506.020,13	Total	399.032010	0,00	506.020,13	100,00%	-138.584,50	0,00
Amortización de capital préstamo canon de mejora	Ayuntamiento	100.440,92	0100.011.913+6	0,00	100.440,92	Ayuntamiento	399.032010	0,00	100.440,92	100,00%	0,00	100.440,92
	Total	100.440,92	Total	0,00	100.440,92	Total	399.032010	0,00	100.440,92	100,00%	0,00	100.440,92
Parques para mujeres	Ayuntamiento	30.000,00	0601.483.001.00	0,00	28.043,96	Ayuntamiento	917.022006	0,00	30.000,00	100,00%	0,00	1.956,02
	Total	30.000,00	Total	0,00	28.043,96	Total	917.022006	0,00	30.000,00	100,00%	0,00	1.956,02
Liquidación excesos en obras municipales	Ayuntamiento	46.108,21	0100.511.601.01	0,00	45.055,75	Ayuntamiento	917.0172009	0,00	46.108,21	100,00%	0,00	1.052,46
	Total	46.108,21	Total	0,00	45.055,75	Total	917.0172009	0,00	46.108,21	100,00%	0,00	1.052,46
Liquidación excesos en obras municipales (2007)	Ayuntamiento	550.000,00	0405.511.601.01	0,00	519.916,69	Ayuntamiento	917.0172007	0,00	550.000,00	100,00%	0,00	30.083,31
	Total	550.000,00	Total	0,00	519.916,69	Total	917.0172007	0,00	550.000,00	100,00%	0,00	30.083,31
Adecuación Recinto Romería	Ayuntamiento	415.000,00	0711.452.601.01	0,00	403.193,69	Ayuntamiento	917.022005	0,00	415.000,00	100,00%	0,00	11.806,31
	Total	415.000,00	Total	0,00	403.193,69	Total	917.022005	0,00	415.000,00	100,00%	0,00	11.806,31
Construcción de vías ciclistas	Junta Andalucía	423.775,66	0201.511.601.02	0,00	404.242,13	Junta Andalucía	755.0172009	0,00	423.775,66	100,00%	0,00	19.533,53
	Total	423.775,66	Total	0,00	404.242,13	Total	755.0172009	0,00	423.775,66	100,00%	0,00	19.533,53



ESTADO DE GASTOS CON FINANCIACIÓN AFECTADA												
Desviaciones de financiación imputables al ejercicio 2011 y Desviaciones de financiación acumuladas												
Proyecto de gasto	Previsiones total Proyecto			Gastos			Ingresos			Desviación		
	Agente	Total	Aplicación	Chlig. Rec. 11	Defic. Rec. Acda.	Agente	Aplicación	Der. Rec. 11	Der. Rec. Acda.	Coef. Financ.	Desv. 11	Desv. Acda.
<b>Total</b>	<b>75.725,00</b>	<b>75.725,00</b>	<b>75.725,12</b>	<b>0,00</b>	<b>75.725,12</b>	<b>0,00</b>	<b>75.725,00</b>	<b>0,00</b>	<b>164.904,51</b>	<b>100,00%</b>	<b>0,00</b>	<b>498,88</b>
Acondicionamiento y mejora vías públicas e infraestructura	Ayuntamiento	164.904,51	164.904,51	0,00	164.904,51	0,00	164.904,51	0,00	164.904,51	100,00%	0,00	86,34
Renovación del pavimento para uso peatonal, de la C/ San José en Torre del Mar	Fondos Feder Ayuntamiento	56.021,00	0405.511.611.28	0,00	79.924,46	0,00	56.021,00	0,00	56.021,00	70,00%	0,00	73,80
Reurbanización de la Calle Ramiro Marcos en Vélez Málaga	Ayuntamiento	89.600,00	0405.511.611.31	0,00	79.924,46	0,00	89.600,00	0,00	89.600,00	100,00%	0,00	105,64
Obras Remozamiento Paseo de Andalucía.	Ayuntamiento	125.280,48	0405.511.611.40	0,00	123.476,55	0,00	125.280,48	0,00	125.280,48	100,00%	0,00	1.803,53
Urbanización zona baja de la UE VM-25	Empresas	110.307,12	0405.511.611.42	0,00	106.812,76	0,00	110.307,12	0,00	110.307,12	100,00%	0,00	3.494,36
Reurbanización Calle Don Pelayo	Ayuntamiento	100.000,00	0405.511.611.45	0,00	99.998,74	0,00	100.000,00	0,00	100.000,00	100,00%	0,00	2.484,36
Convenio Garantía de Urbanismo	GNU	297.000,00	0405.511.612.02	0,00	274.495,44	0,00	297.000,00	0,00	297.000,00	100,00%	0,00	22.504,56
Reverso de calzada de la N-340 (a) entre Chliches y Benajate	Ministerio de Fomento	829.396,70	0405.511.612.05	2.927,78	1.273.881,31	0,00	829.396,70	0,00	829.396,70	64,91%	-1.002,43	3.583,01
Lotes bibliográficos para la Biblioteca	Junta Andalucía	20.400,00	0709.451.621.00	0,00	10.616,76	0,00	20.400,00	0,00	20.400,00	100,00%	0,00	3.683,01
Lotes bibliográficos para la Biblioteca	Junta Andalucía	39.721,25	0709.451.621.00	0,00	35.948,65	0,00	39.721,25	0,00	39.721,25	100,00%	0,00	2.772,60
Reforma del Centro de Día de Mayores de Capuchinos	Junta Andalucía	15.000,00	0802.432.622.01	5.058,31	5.058,31	0,00	15.000,00	0,00	15.000,00	100,00%	-5.058,31	9.941,69
Edificio de usos múltiples (Polígono Industrial La Pañoleta)	Ayuntamiento	315.378,51	0804.751.622.01	0,00	579.716,24	0,00	315.378,51	0,00	315.378,51	54,37%	0,00	342,86
Guardería en Zona Norte de Vélez Málaga	Junta Andalucía	533.616,65	0803.422.622.02	0,00	551.983,64	0,00	533.616,65	0,00	533.616,65	51,83%	0,00	40.210,93
Ejecución de obras de Remodelación integral del Estadio Viver Tellez en Vélez Málaga, 2ª fase	Ayuntamiento	495.990,50	0804.751.622.02	0,00	431.373,78	0,00	495.990,50	0,00	495.990,50	48,17%	0,00	37.372,56
Cerramiento de Parque María Zambrano	Ayuntamiento	400.000,00	0804.751.622.02	0,00	352.170,35	0,00	400.000,00	0,00	400.000,00	100,00%	0,00	47.829,65
<b>Total</b>	<b>400.000,00</b>	<b>400.000,00</b>	<b>352.170,35</b>	<b>0,00</b>	<b>352.170,35</b>	<b>0,00</b>	<b>400.000,00</b>	<b>0,00</b>	<b>400.000,00</b>	<b>100,00%</b>	<b>0,00</b>	<b>47.829,65</b>
<b>Total</b>	<b>80.000,00</b>	<b>80.000,00</b>	<b>75.875,43</b>	<b>0,00</b>	<b>75.875,43</b>	<b>0,00</b>	<b>80.000,00</b>	<b>0,00</b>	<b>80.000,00</b>	<b>100,00%</b>	<b>0,00</b>	<b>121,57</b>

ACTUACIONES DE MEJORA EN EDIFICIOS  
CERRAMIENTO

ESTADO DE GASTOS CON FINANCIACIÓN AFECTADA													
Proyecto de gasto	Previsiones total Proyecto			Gastos			Ingresos			Desviación			
	Agente	Total	Agente	Aplicación	Oblig. Rec. 11	Oblig. Rec. Accto	Agente	Aplicación	Der. Rec. 11	Der. Rec. Accto	Coef. Financ.	Desv. 11	Desv. Accto.
	<b>Total</b>	<b>88.000,00</b>	<b>Total</b>	<b>0</b>	<b>73.878,43</b>	<b>0,00</b>	<b>80.000,00</b>	<b>Total</b>	<b>0,00</b>	<b>250.000,00</b>	<b>100,00%</b>	<b>0,00</b>	<b>121,57</b>
Piscinas Triens junto a Polideportivo	Ayuntamiento	250.000,00	0712.452.622.06	0,00	249.999,51	0,00	250.000,00	Ayuntamiento	917.022.006	0,00	100,00%	0,00	0,49
	<b>Total</b>	<b>250.000,00</b>	<b>Total</b>	<b>0,00</b>	<b>249.999,51</b>	<b>0,00</b>	<b>250.000,00</b>	<b>Total</b>	<b>0,00</b>	<b>250.000,00</b>	<b>100,00%</b>	<b>0,00</b>	<b>0,49</b>
Ampliación 2 unidades Escuela Infantil La Fortaleza	Ayuntamiento	0,00	0600.313.622.08	0,00	0,00	0,00	0,00	Ayuntamiento	917.022.010	0,00	0,00%	0,00	0,00
	<b>Total</b>	<b>150.000,00</b>	<b>Total</b>	<b>0,00</b>	<b>0,00</b>	<b>0,00</b>	<b>150.000,00</b>	<b>Total</b>	<b>0,00</b>	<b>150.000,00</b>	<b>100,00%</b>	<b>0,00</b>	<b>150.000,00</b>
Campo de fútbol de Benalparé	Ayuntamiento	546.117,00	0712.452.622.06	0,00	540.249,48	0,00	546.117,00	Ayuntamiento	917.022.006	0,00	100,00%	0,00	5.857,52
	<b>Total</b>	<b>546.117,00</b>	<b>Total</b>	<b>0,00</b>	<b>540.249,48</b>	<b>0,00</b>	<b>546.117,00</b>	<b>Total</b>	<b>0,00</b>	<b>546.117,00</b>	<b>100,00%</b>	<b>0,00</b>	<b>5.857,52</b>
	Junta Andalucía	189.852,53	0401.452.622.09	36.931,84	550.726,67	0,00	189.852,53	Junta Andalucía	755.142.009	0,00	27,67%	-38.372,19	33.618,11
	Junta Andalucía	32.897,77	0712.452.622.09	101.735,84	101.735,84	0,00	32.897,77	Junta Andalucía	755.072.006	0,00	4,80%	-6.649,16	0,00
	EMVPSA	71.899,85				0,00	71.899,85	EMVPSA	754.002.006	0,00	10,48%	-14.532,09	0,00
	Ayuntamiento	32.066,35				0,00	32.066,35	Ayuntamiento	917.012.009	0,00	4,67%	-0.481,11	0,00
	Junta Andalucía	296.076,94				0,00	296.076,94	Junta Andalucía	755.092.009	0,00	43,16%	-59.642,41	0,00
	Ayuntamiento	63.284,16				0,00	63.284,16	Ayuntamiento	917.012.005	0,00	9,22%	-12.790,73	0,00
	<b>Total</b>	<b>688.086,82</b>	<b>Total</b>	<b>138.667,68</b>	<b>652.462,51</b>	<b>0,00</b>	<b>688.086,82</b>	<b>Total</b>	<b>0,00</b>	<b>688.086,82</b>	<b>100,00%</b>	<b>-138.667,68</b>	<b>33.618,11</b>
Programa Infraestructura	Ayuntamiento	30.000,00	0601.463.622.09	0,00	28.043,58	0,00	30.000,00	Ayuntamiento	917.022.006	0,00	100,00%	0,00	1.956,02
	<b>Total</b>	<b>30.000,00</b>	<b>Total</b>	<b>0,00</b>	<b>28.043,58</b>	<b>0,00</b>	<b>30.000,00</b>	<b>Total</b>	<b>0,00</b>	<b>30.000,00</b>	<b>100,00%</b>	<b>0,00</b>	<b>1.956,02</b>
Piscina en Caliz	Ayuntamiento	200.000,00	0712.452.622.12	398.713,83	398.713,83	0,00	200.000,00	Ayuntamiento	917.022.006	0,00	54,20%	0,00	155,11
	EMVPSA	169.000,00				0,00	169.000,00	EMVPSA	754.002.006	0,00	45,80%	0,00	131,06
	<b>Total</b>	<b>369.000,00</b>	<b>Total</b>	<b>0,00</b>	<b>366.713,83</b>	<b>0,00</b>	<b>369.000,00</b>	<b>Total</b>	<b>0,00</b>	<b>369.000,00</b>	<b>100,00%</b>	<b>0,00</b>	<b>286,17</b>
Instalaciones Polideportivas en Chulches	Ayuntamiento	400.000,00	0712.452.622.13	390.594,76	390.594,76	0,00	400.000,00	Ayuntamiento	917.022.006	0,00	100,00%	0,00	9.495,24
	<b>Total</b>	<b>400.000,00</b>	<b>Total</b>	<b>0,00</b>	<b>390.594,76</b>	<b>0,00</b>	<b>400.000,00</b>	<b>Total</b>	<b>0,00</b>	<b>400.000,00</b>	<b>100,00%</b>	<b>0,00</b>	<b>9.495,24</b>
Instalaciones Polideportivas en Benalparé	Ayuntamiento	300.000,00	0712.452.622.14	298.432,47	298.432,47	0,00	300.000,00	Ayuntamiento	917.022.006	0,00	100,00%	0,00	1.547,53
	<b>Total</b>	<b>300.000,00</b>	<b>Total</b>	<b>0,00</b>	<b>298.432,47</b>	<b>0,00</b>	<b>300.000,00</b>	<b>Total</b>	<b>0,00</b>	<b>300.000,00</b>	<b>100,00%</b>	<b>0,00</b>	<b>1.547,53</b>
Mejora piscina cubierta municipal	EMVPSA	22.737,67	0712.452.622.15	21.690,84	21.690,84	0,00	22.737,67	EMVPSA	754.002.006	0,00	100,00%	0,00	1.046,83
	<b>Total</b>	<b>22.737,67</b>	<b>Total</b>	<b>0,00</b>	<b>21.690,84</b>	<b>0,00</b>	<b>22.737,67</b>	<b>Total</b>	<b>0,00</b>	<b>22.737,67</b>	<b>100,00%</b>	<b>0,00</b>	<b>1.046,83</b>
Maquinaria, instalaciones y Utilaje	Ayuntamiento	10.000,00	0100.121.623.00	0,00	9.930,52	0,00	10.000,00	Ayuntamiento	917.022.009	0,00	100,00%	0,00	69,48
	<b>Total</b>	<b>10.000,00</b>	<b>Total</b>	<b>0,00</b>	<b>9.930,52</b>	<b>0,00</b>	<b>10.000,00</b>	<b>Total</b>	<b>0,00</b>	<b>10.000,00</b>	<b>100,00%</b>	<b>0,00</b>	<b>69,48</b>
Armamento Policía Local	Ayuntamiento	6.000,00	0301.222.623.01	0,00	5.990,82	0,00	6.000,00	Ayuntamiento	917.012.009	0,00	100,00%	0,00	3,13
	<b>Total</b>	<b>6.000,00</b>	<b>Total</b>	<b>0,00</b>	<b>5.990,82</b>	<b>0,00</b>	<b>6.000,00</b>	<b>Total</b>	<b>0,00</b>	<b>6.000,00</b>	<b>100,00%</b>	<b>0,00</b>	<b>3,13</b>
Señalización de Tráfico en Torre del Mar	Ayuntamiento	3.000,00	0301.222.623.02	0,00	2.767,16	0,00	3.000,00	Ayuntamiento	917.022.008	0,00	100,00%	0,00	232,84
	<b>Total</b>	<b>3.000,00</b>	<b>Total</b>	<b>0,00</b>	<b>2.767,16</b>	<b>0,00</b>	<b>3.000,00</b>	<b>Total</b>	<b>0,00</b>	<b>3.000,00</b>	<b>100,00%</b>	<b>0,00</b>	<b>232,84</b>
Aportación municipal subvención concedida Soterramiento contenedores	Ayuntamiento	68.550,30	0405.511.623.02	146.995,28	146.995,28	0,00	68.550,30	Ayuntamiento	917.012.007	0,00	45,00%	0,00	1.502,62
	Junta de Andalucía	83.783,70				0,00	83.783,70	Junta de Andalucía	455.012.007	0,00	55,00%	0,00	1.936,30
	<b>Total</b>	<b>152.334,00</b>	<b>Total</b>	<b>0,00</b>	<b>146.995,28</b>	<b>0,00</b>	<b>152.334,00</b>	<b>Total</b>	<b>0,00</b>	<b>152.334,00</b>	<b>100,00%</b>	<b>0,00</b>	<b>3.338,92</b>
Señalización de Tráfico	Ayuntamiento	3.000,00	0301.222.623.03	0,00	2.505,02	0,00	3.000,00	Ayuntamiento	917.012.009	0,00	100,00%	0,00	494,98
	<b>Total</b>	<b>3.000,00</b>	<b>Total</b>	<b>0,00</b>	<b>2.505,02</b>	<b>0,00</b>	<b>3.000,00</b>	<b>Total</b>	<b>0,00</b>	<b>3.000,00</b>	<b>100,00%</b>	<b>0,00</b>	<b>494,98</b>
EQUIPAMIENTO DEPORTIVO	Ayuntamiento	71.500,00	0401.452.625.00	0,00	70.965,44	0,00	71.500,00	Ayuntamiento	917.012.009	0,00	92,94%	0,00	3,31
	Junta Andalucía	4.524,00				0,00	4.524,00	Junta Andalucía	755.262.009	0,00	5,66%	0,00	0,21
	<b>Total</b>	<b>76.024,00</b>	<b>Total</b>	<b>0,00</b>	<b>70.965,44</b>	<b>0,00</b>	<b>76.024,00</b>	<b>Total</b>	<b>0,00</b>	<b>76.024,00</b>	<b>100,00%</b>	<b>0,00</b>	<b>3,52</b>

ESTADO DE GASTOS CON FINANCIACIÓN AFECTADA											
Desviaciones de financiación imputables al ejercicio 2011 y Desviaciones de financiación acumuladas											
Proyecto de gasto	Previsiones total Proyecto			Gastos			Ingresos			Desviación	
	Agente	Total	Oblig. Rec. Acids 11	Aplicación	Oblig. Rec. Acids 11	Aplicación	Der. Rec. Acids 11	Der. Rec. Acids 11	Coef. Financ.	Desv. 11	Desv. Acids
	<b>Total</b>	<b>76.325,00</b>	<b>0</b>	<b>76.325,00</b>	<b>0,00</b>	<b>76.325,00</b>	<b>0,00</b>	<b>76.325,00</b>	<b>98,82%</b>	<b>0,00</b>	<b>3,52</b>
Ayuntamiento		35.055,20	0,00	35.055,20	0,00	35.055,20	35.055,20	35.055,20	40,00%	0,00	1.913,60
Junta Andalucía		57.133,80	0	57.133,80	0	57.133,80	57.133,80	57.133,80	60,00%	0,00	2.670,40
<b>Total</b>		<b>92.189,00</b>	<b>0</b>	<b>92.189,00</b>	<b>0,00</b>	<b>92.189,00</b>	<b>92.189,00</b>	<b>92.189,00</b>	<b>100,00%</b>	<b>0,00</b>	<b>4.584,00</b>
Subvención Equipamiento Guardería Municipal		44.724,74	0,00	44.724,74	0,00	44.724,74	44.724,74	44.724,74	100,00%	0,00	362,24
<b>Total</b>		<b>44.724,74</b>	<b>0,00</b>	<b>44.724,74</b>	<b>0,00</b>	<b>44.724,74</b>	<b>44.724,74</b>	<b>44.724,74</b>	<b>100,00%</b>	<b>0,00</b>	<b>362,24</b>
Junta de Andalucía		137.500,00	0,00	137.500,00	0,00	137.500,00	137.500,00	137.500,00	100,00%	0,00	137.500,00
Ayuntamiento		0,00	0,00	0,00	0,00	0,00	0,00	0,00	0,00%	0,00	0,00
<b>Total</b>		<b>137.500,00</b>	<b>0,00</b>	<b>137.500,00</b>	<b>0,00</b>	<b>137.500,00</b>	<b>137.500,00</b>	<b>137.500,00</b>	<b>100,00%</b>	<b>0,00</b>	<b>137.500,00</b>
Señaliz y normaliz. Moburb C.C. Abierto T.M.		2.983,75	0,00	2.983,75	0,00	2.983,75	2.983,75	2.983,75	100,00%	0,00	2.983,75
<b>Total</b>		<b>2.983,75</b>	<b>0,00</b>	<b>2.983,75</b>	<b>0,00</b>	<b>2.983,75</b>	<b>2.983,75</b>	<b>2.983,75</b>	<b>100,00%</b>	<b>0,00</b>	<b>2.983,75</b>
Ayuntamiento		58.831,98	141,59	58.973,57	141,59	58.831,98	58.831,98	58.831,98	100,00%	-141,59	73,25
<b>Total</b>		<b>58.831,98</b>	<b>141,59</b>	<b>58.973,57</b>	<b>141,59</b>	<b>58.831,98</b>	<b>58.831,98</b>	<b>58.831,98</b>	<b>100,00%</b>	<b>-141,59</b>	<b>73,25</b>
Ayuntamiento		58.800,00	1.032,51	59.832,51	1.032,51	58.800,00	58.800,00	58.800,00	26,77%	-276,23	16.656,37
Corriente		185.800,00	0	185.800,00	0	185.800,00	185.800,00	185.800,00	26,77%	-276,23	16.556,37
<b>Total</b>		<b>30.000,00</b>	<b>1.032,51</b>	<b>31.032,51</b>	<b>1.032,51</b>	<b>30.000,00</b>	<b>30.000,00</b>	<b>30.000,00</b>	<b>100,00%</b>	<b>0,00</b>	<b>6.13,24</b>
Ayuntamiento		30.000,00	0,00	30.000,00	0,00	30.000,00	30.000,00	30.000,00	100,00%	0,00	613,24
<b>Total</b>		<b>30.000,00</b>	<b>0,00</b>	<b>30.000,00</b>	<b>0,00</b>	<b>30.000,00</b>	<b>30.000,00</b>	<b>30.000,00</b>	<b>100,00%</b>	<b>0,00</b>	<b>613,24</b>
Señaliz y normaliz. Moburb C.C. Abierto V.M.		82,79	0,00	82,79	0,00	82,79	82,79	82,79	100,00%	0,00	82,79
<b>Total</b>		<b>82,79</b>	<b>0,00</b>	<b>82,79</b>	<b>0,00</b>	<b>82,79</b>	<b>82,79</b>	<b>82,79</b>	<b>100,00%</b>	<b>0,00</b>	<b>82,79</b>
Ayuntamiento		220.000,00	0,00	220.000,00	0,00	220.000,00	220.000,00	220.000,00	100,00%	0,00	3.371,06
<b>Total</b>		<b>220.000,00</b>	<b>0,00</b>	<b>220.000,00</b>	<b>0,00</b>	<b>220.000,00</b>	<b>220.000,00</b>	<b>220.000,00</b>	<b>100,00%</b>	<b>0,00</b>	<b>3.371,06</b>
Ayuntamiento		3.000,00	0,00	3.000,00	0,00	3.000,00	3.000,00	3.000,00	17,12%	0,00	237,35
Junta Andalucía		14.521,61	0	14.521,61	0	14.521,61	14.521,61	14.521,61	82,88%	0,00	1.148,10
<b>Total</b>		<b>17.521,61</b>	<b>0</b>	<b>17.521,61</b>	<b>0</b>	<b>17.521,61</b>	<b>17.521,61</b>	<b>17.521,61</b>	<b>100,00%</b>	<b>0,00</b>	<b>1.385,45</b>
Adm. Autonómica		94.715,50	0,00	94.715,50	0,00	94.715,50	94.715,50	94.715,50	72,42%	0,00	14.952,23
Ayto. corriente 2008		16.714,50	0,00	16.714,50	0,00	16.714,50	16.714,50	16.714,50	0,00%	0,00	0,00
Ayto. corriente 2009		19.365,00	0,00	19.365,00	0,00	19.365,00	19.365,00	19.365,00	0,00%	0,00	0,00
<b>Total</b>		<b>130.795,00</b>	<b>0,00</b>	<b>130.795,00</b>	<b>0,00</b>	<b>130.795,00</b>	<b>130.795,00</b>	<b>130.795,00</b>	<b>100,00%</b>	<b>0,00</b>	<b>14.952,23</b>
Ayuntamiento		600,00	0,00	600,00	0,00	600,00	600,00	600,00	72,42%	0,00	14.952,23
<b>Total</b>		<b>600,00</b>	<b>0,00</b>	<b>600,00</b>	<b>0,00</b>	<b>600,00</b>	<b>600,00</b>	<b>600,00</b>	<b>100,00%</b>	<b>0,00</b>	<b>14.952,23</b>
Medidas de Fomento a la Industria		600,00	0,00	600,00	0,00	600,00	600,00	600,00	100,00%	0,00	600,00
<b>Total</b>		<b>600,00</b>	<b>0,00</b>	<b>600,00</b>	<b>0,00</b>	<b>600,00</b>	<b>600,00</b>	<b>600,00</b>	<b>100,00%</b>	<b>0,00</b>	<b>600,00</b>
FEIL		379.999,99	0,00	379.999,99	0,00	379.999,99	379.999,99	379.999,99	100,00%	0,00	50,00
<b>Total</b>		<b>379.999,99</b>	<b>0,00</b>	<b>379.999,99</b>	<b>0,00</b>	<b>379.999,99</b>	<b>379.999,99</b>	<b>379.999,99</b>	<b>100,00%</b>	<b>0,00</b>	<b>50,00</b>
PROYECTO DE ADAPTACIÓN DE LOCALES PARA GUARDERIA MUNICIPAL EN TORRE DEL MAR, EN EL MUNICIPIO DE VELEZ-MÁLAGA		430.000,01	0,00	430.000,01	0,00	430.000,01	430.000,01	430.000,01	100,00%	0,00	143,78
<b>Total</b>		<b>430.000,01</b>	<b>0,00</b>	<b>430.000,01</b>	<b>0,00</b>	<b>430.000,01</b>	<b>430.000,01</b>	<b>430.000,01</b>	<b>100,00%</b>	<b>0,00</b>	<b>143,78</b>
REHABILITACIÓN DE INSTALACIONES INTERIORES EN EL MERCADO MUNICIPAL DE MINORISTAS DE TORRE DEL MAR		430.000,01	0,00	430.000,01	0,00	430.000,01	430.000,01	430.000,01	100,00%	0,00	143,78
<b>Total</b>		<b>430.000,01</b>	<b>0,00</b>	<b>430.000,01</b>	<b>0,00</b>	<b>430.000,01</b>	<b>430.000,01</b>	<b>430.000,01</b>	<b>100,00%</b>	<b>0,00</b>	<b>143,78</b>
Adaptación del edificio Mero Vález para uso de eventos de		143.179,00	0,00	143.179,00	0,00	143.179,00	143.179,00	143.179,00	100,00%	-5.739,78	0,00
<b>Total</b>		<b>143.179,00</b>	<b>0,00</b>	<b>143.179,00</b>	<b>0,00</b>	<b>143.179,00</b>	<b>143.179,00</b>	<b>143.179,00</b>	<b>100,00%</b>	<b>-5.739,78</b>	<b>0,00</b>

ESTADO DE GASTOS CON FINANCIACIÓN AFECTADA												
Desviaciones de financiación imputadas al ejercicio 2011 y Desviaciones de financiación acumuladas												
Proyecto de gasto	Previsiones total Proyecto			Gastos			Ingresos			Desviación		
	Agente	Total	Aplicación	Oblig. Rec. 11	Oblig. Rec. Acidas	Agente	Aplicación	Der. Rec. 11	Der. Rec. Acidas	Conf. Financ.	Dev. 11	Dev. Acida
	<b>Total</b>	<b>143.175,00</b>	<b>Total</b>	<b>0,00</b>	<b>137.439,22</b>	<b>Total</b>	<b>-5.735,78</b>	<b>137.439,22</b>	<b>100,00%</b>	<b>100,00%</b>	<b>-5.735,78</b>	<b>0,00</b>
Museo de Cofradías de Semana Santa en Santa María	Comente	10.785,30	070945162202	0,00	1.356.376,51	Ayuntamiento	917.012007	0	132.000,00	29,48%	0,00	4.827,89
	Ayuntamiento	132.000,00				Ayuntamiento	917.012006	0	276.025,27	59,74%	0,00	11.122,74
	Ayuntamiento	276.025,27				Junta Andalucía	755.002007	0	185.426,57			
	Junta Andalucía	165.428,57				Junta Andalucía	755.022005	0	800.000,00			
	Junta Andalucía	800.000,00				<b>Total</b>	<b>Total</b>	<b>0,00</b>	<b>1.372.453,84</b>	<b>99,22%</b>	<b>0,00</b>	<b>16.750,67</b>
PROYECTO DE OBRAS DE RECONSTRUCCIÓN DE LA FASE II Y III DEL PROYECTO DE REMODELACIÓN INTEGRAL DEL ESTADIO VIVAR TELLER DE VELEZ. MÁLAGA	FEIL	1.250.000,00	043145262203	0,00	1.328.695,28	FEIL	720.042009	0,00	1.240.000,00	94,94%	0,00	437,15
	Comente	79.100,11				<b>Total</b>	<b>Total</b>	<b>0,00</b>	<b>1.250.000,00</b>	<b>94,04%</b>	<b>0,00</b>	<b>437,15</b>
	Junta Andalucía	54.788,31	040345262201	0,00	148.503,99	Junta Andalucía	785.162009	0,00	54.738,31	35,12%	0,00	1.102,07
	Ayuntamiento	94.987,00				Ayuntamiento	917.012009	0,00	84.957,00	62,65%	0,00	1.012,01
	Comente	1.650,00				<b>Total</b>	<b>Total</b>	<b>0,00</b>	<b>149.705,31</b>	<b>98,78%</b>	<b>0,00</b>	<b>3.014,08</b>
	Junta Andalucía	151.555,31				Ayuntamiento	917.012009	0,00	52.556,57	100,00%	-52.556,57	0,00
Apertura Convenio Obras Pabellón Cubierto Torre del Mar	<b>Total</b>	<b>62.659,67</b>	<b>Total</b>	<b>52.559,57</b>	<b>52.559,57</b>	<b>Total</b>	<b>Total</b>	<b>0,00</b>	<b>52.559,57</b>	<b>100,00%</b>	<b>-52.559,57</b>	<b>0,00</b>
Construcción y mejora rotonda Chilches con N-340	Aportaciones	18.000,00	080451161101	17.578,29	17.578,29	Aportaciones	720.062011	18.000,00	18.000,00	100,00%	421,71	421,71
	<b>Total</b>	<b>18.000,00</b>	<b>Total</b>	<b>17.578,29</b>	<b>17.578,29</b>	<b>Total</b>	<b>Total</b>	<b>18.000,00</b>	<b>18.000,00</b>	<b>100,00%</b>	<b>421,71</b>	<b>421,71</b>
Obras de mejora N-340 Itamo Mezquillo-Lagos	Ministerio	248.136,33	020151161140	248.130,46	248.130,46	Ministerio	720.052011	248.136,33	248.136,33	100,00%	5,87	5,87
	<b>Total</b>	<b>248.136,33</b>	<b>Total</b>	<b>248.130,46</b>	<b>248.130,46</b>	<b>Total</b>	<b>Total</b>	<b>248.136,33</b>	<b>248.136,33</b>	<b>100,00%</b>	<b>5,87</b>	<b>5,87</b>
Urb. Calles laterales a C/ Santo Sepulcro	Ministerio	105.712,06	020151161164	16.287,62	16.287,62	Ministerio	721.022011	105.712,06	105.712,06	100,00%	89.424,44	89.424,44
	<b>Total</b>	<b>105.712,06</b>	<b>Total</b>	<b>16.287,62</b>	<b>16.287,62</b>	<b>Total</b>	<b>Total</b>	<b>105.712,06</b>	<b>105.712,06</b>	<b>100,00%</b>	<b>89.424,44</b>	<b>89.424,44</b>
Reposición de aceras y aparcamiento Viviendas Sociales	Ministerio	119.953,46	020151161165	14.152,88	14.152,88	Ministerio	721.022011	119.953,46	119.953,46	100,00%	105.800,58	105.800,58
	<b>Total</b>	<b>119.953,46</b>	<b>Total</b>	<b>14.152,88</b>	<b>14.152,88</b>	<b>Total</b>	<b>Total</b>	<b>119.953,46</b>	<b>119.953,46</b>	<b>100,00%</b>	<b>105.800,58</b>	<b>105.800,58</b>
Acord. Zona peatonal Barro de la Legión	Ministerio	124.157,76	020151161167	12.336,48	12.336,48	Ministerio	721.022011	124.157,76	124.157,76	100,00%	111.821,28	111.821,28
	<b>Total</b>	<b>124.157,76</b>	<b>Total</b>	<b>12.336,48</b>	<b>12.336,48</b>	<b>Total</b>	<b>Total</b>	<b>124.157,76</b>	<b>124.157,76</b>	<b>100,00%</b>	<b>111.821,28</b>	<b>111.821,28</b>
Mejora Jardines Municipales de V.M.	Ministerio	85.466,40	070943261108	7.116,69	7.116,69	Ministerio	721.022011	85.466,40	85.466,40	100,00%	78.349,71	78.349,71
	<b>Total</b>	<b>85.466,40</b>	<b>Total</b>	<b>7.116,69</b>	<b>7.116,69</b>	<b>Total</b>	<b>Total</b>	<b>85.466,40</b>	<b>85.466,40</b>	<b>100,00%</b>	<b>78.349,71</b>	<b>78.349,71</b>
Mejora Caminos Rurales V.M.	Ministerio	85.466,40	040551161164	7.116,68	7.116,68	Ministerio	721.022011	85.466,40	85.466,40	100,00%	78.349,72	78.349,72
	<b>Total</b>	<b>85.466,40</b>	<b>Total</b>	<b>7.116,68</b>	<b>7.116,68</b>	<b>Total</b>	<b>Total</b>	<b>85.466,40</b>	<b>85.466,40</b>	<b>100,00%</b>	<b>78.349,72</b>	<b>78.349,72</b>
Pelota Cementerio y 2ª Fase Juzgados CEP	Ministerio	74.045,95	051242262202	8.685,98	8.685,98	Ministerio	721.022011	74.045,95	74.045,95	100,00%	65.379,07	65.379,07
	<b>Total</b>	<b>74.045,95</b>	<b>Total</b>	<b>8.685,98</b>	<b>8.685,98</b>	<b>Total</b>	<b>Total</b>	<b>74.045,95</b>	<b>74.045,95</b>	<b>100,00%</b>	<b>65.379,07</b>	<b>65.379,07</b>
Reparación Cerramiento Polid.Fdo Ruiz Hiarro	Ministerio	55.784,79	020151161165	16.785,83	16.785,83	Ministerio	721.022011	55.784,79	55.784,79	100,00%	38.098,96	38.098,96
	<b>Total</b>	<b>55.784,79</b>	<b>Total</b>	<b>16.785,83</b>	<b>16.785,83</b>	<b>Total</b>	<b>Total</b>	<b>55.784,79</b>	<b>55.784,79</b>	<b>100,00%</b>	<b>38.098,96</b>	<b>38.098,96</b>
Reparación C.P. Vilar Palasi y C.P. Romeral	Ministerio	57.792,61	091242262201	13.900,42	13.900,42	Ministerio	721.022011	57.792,61	57.792,61	100,00%	43.892,39	43.892,39
	<b>Total</b>	<b>57.792,61</b>	<b>Total</b>	<b>13.900,42</b>	<b>13.900,42</b>	<b>Total</b>	<b>Total</b>	<b>57.792,61</b>	<b>57.792,61</b>	<b>100,00%</b>	<b>43.892,39</b>	<b>43.892,39</b>
Intervención parcela y edif. Anexo Auarquia	Ministerio	61.819,20	060031362211	15.649,68	15.649,68	Ministerio	721.022011	61.819,20	61.819,20	100,00%	46.169,52	46.169,52
	<b>Total</b>	<b>61.819,20</b>	<b>Total</b>	<b>15.649,68</b>	<b>15.649,68</b>	<b>Total</b>	<b>Total</b>	<b>61.819,20</b>	<b>61.819,20</b>	<b>100,00%</b>	<b>46.169,52</b>	<b>46.169,52</b>

ESTADO DE GASTOS CON FINANCIACIÓN AFECTADA												
Proyecto de gasto	Desviaciones de financiación imputables al ejercicio 2011 y Desviaciones de financiación acumuladas											
	Previsiones total Proyecto			Gastos			Ingresos			Desviación		
Agente	Total	Aplicación	Oblig. Rec. Acada 11	Oblig. Rec. Acada 11	Der. Rec. 11	Der. Rec. Acada	Aplicación	Der. Rec. 11	Der. Rec. Acada	Conf. Financ.	Desv. 11	Desv. Acada
Mejora Caminos Rurales Chezas - Dehesa	Ministerio	37.713,15	0405.511.81165	5.264,94	5.264,94	37.713,15	721.022011	37.713,15	37.713,15	100,00%	32.448,21	32.448,21
	<b>Total</b>	<b>37.713,15</b>	<b>0405.511.81165</b>	<b>5.264,94</b>	<b>5.264,94</b>	<b>37.713,15</b>	<b>721.022011</b>	<b>37.713,15</b>	<b>37.713,15</b>	<b>100,00%</b>	<b>32.448,21</b>	<b>32.448,21</b>
Palacio de Congresos	Junta Andalucía	1.000.000,00		0,00	0,00	1.000.000,00	755.422011	1.000.000,00	1.000.000,00	100,00%	1.000.000,00	1.000.000,00
	<b>Total</b>	<b>1.000.000,00</b>	<b>Total</b>	<b>0,00</b>	<b>0,00</b>	<b>1.000.000,00</b>	<b>755.422011</b>	<b>1.000.000,00</b>	<b>1.000.000,00</b>	<b>100,00%</b>	<b>1.000.000,00</b>	<b>1.000.000,00</b>
ACTUACIONES PARA LA MEJORA DE PARQUES Y JARDINES	Ayuntamiento	71.427,45	0709.432.61101	0,00	59.677,47	0,00	617.01109	0,00	71.427,45	100,00%	0,00	1.749,98
	<b>Total</b>	<b>71.427,45</b>	<b>Total</b>	<b>0,00</b>	<b>59.677,47</b>	<b>0,00</b>	<b>617.01109</b>	<b>0,00</b>	<b>71.427,45</b>	<b>100,00%</b>	<b>0,00</b>	<b>1.749,98</b>
Acondicionamiento de Caminos Rurales Las Chezas y la Dehesa	Vedicos	20.246,23	0405.511.61115	104.975,41	104.975,41	25.246,23	480.002005	0,00	25.246,23	15,98%	0,00	6.426,20
	Ayuntamiento	34.231,15	917.012005	0,00	0,00	34.231,15	917.012005	22,45%	34.231,15	22,45%	0,00	10.869,72
	Junta Andalucía	94135,67	755.172007	0,00	0,00	94135,67	755.172007	60,68%	94135,67	60,68%	0,00	30.224,72
<b>Total</b>	<b>154.613,05</b>	<b>Total</b>	<b>104.975,41</b>	<b>0,00</b>	<b>104.975,41</b>	<b>148.530,03</b>	<b>480.002005</b>	<b>25,00%</b>	<b>39.150,00</b>	<b>25,00%</b>	<b>0,00</b>	<b>49.627,64</b>
Acondicionamiento de Caminos Rurales: Camino Arenas, Cerro Beas	Vedicos	34.150,00	0405.511.61115	0,00	0,00	34.150,00	917.012005	0,00	24.813,97	15,85%	0,00	1.278,45
	Ayuntamiento	24.813,97	917.012005	0,00	0,00	24.813,97	917.012005	4,15%	6.505,55	4,15%	0,00	335,18
	Junta Andalucía	85128,59	755.172007	0,00	0,00	85128,59	755.172007	55,00%	85.128,59	55,00%	0,00	4.437,48
<b>Total</b>	<b>155.598,20</b>	<b>Total</b>	<b>148.530,03</b>	<b>0,00</b>	<b>148.530,03</b>	<b>148.530,03</b>	<b>917.012008</b>	<b>70,00%</b>	<b>148.530,03</b>	<b>70,00%</b>	<b>0,00</b>	<b>8.068,17</b>
Mejora de la trama urbana de la C/ Camino Málaga	Ayuntamiento	146.079,50	0405.511.61146	28.739,06	140.461,32	0,00	917.012010	0,00	146.079,50	100,00%	-28.739,06	5.828,27
	<b>Total</b>	<b>146.079,50</b>	<b>Total</b>	<b>28.739,06</b>	<b>140.461,32</b>	<b>0,00</b>	<b>917.012010</b>	<b>0,00</b>	<b>146.079,50</b>	<b>100,00%</b>	<b>-28.739,06</b>	<b>5.828,27</b>
Centro de Interpretación de la Azarquía	Ayuntamiento	333.580,80	0606.451.62206	0,00	0,00	333.580,80	785.232009	0,00	333.580,80	100,00%	0,00	333.580,80
	<b>Total</b>	<b>333.580,80</b>	<b>Total</b>	<b>0,00</b>	<b>0,00</b>	<b>333.580,80</b>	<b>785.232009</b>	<b>0,00</b>	<b>333.580,80</b>	<b>100,00%</b>	<b>0,00</b>	<b>333.580,80</b>
Programa rehabilitación viviendas	Junta Andalucía	247.109,00	0200.431.78000	3.404,50	181.366,50	0,00	917.012009	0,00	247.109,00	100,00%	-3.404,50	55.742,56
	<b>Total</b>	<b>247.109,00</b>	<b>Total</b>	<b>3.404,50</b>	<b>181.366,50</b>	<b>0,00</b>	<b>917.012009</b>	<b>0,00</b>	<b>247.109,00</b>	<b>100,00%</b>	<b>-3.404,50</b>	<b>55.742,56</b>
Pistas de piedad y polideportivas parque M <sup>a</sup> Zambiano	Junta Andalucía	192.500,00	0401.452.92212	384.523,80	384.523,80	0,00	755.322009	0,00	192.500,00	50,00%	-134.511,90	-19.011,90
	Ayuntamiento	192.500,00	917.012009	0,00	0,00	192.500,00	917.012009	57,75%	57.750,00	50,00%	-192.261,90	238,10
<b>Total</b>	<b>385.000,00</b>	<b>Total</b>	<b>384.523,80</b>	<b>384.523,80</b>	<b>0,00</b>	<b>755.322011</b>	<b>Total</b>	<b>57,75%</b>	<b>365.750,00</b>	<b>100,00%</b>	<b>-326.773,80</b>	<b>-18.773,80</b>
Gastos diversos XIII Encuentro Mayores Acaquís / Nº 1	Diputación	54.150,00	0600.313.22611	60.469,20	99.844,63	0,00	482.082010	0,00	54.150,00	54,23%	-32.795,03	0,00
	Aport Particulares	650,00		0,00	0,00	650,00	480.062010	0,00	650,00	0,65%	-393,65	0,00
	Diputación	42.000,00		42.000,00	42.000,00	42.000,00	482.002011	42,00%	42.000,00	42,07%	16.563,42	6,30
	Aport Municipal	3.044,63		0,00	0,00	3.044,63	Aport Municipal	0,00	3.044,63	0,00	0,00	0,00
<b>Total</b>	<b>147.401,25</b>	<b>Total</b>	<b>99.844,63</b>	<b>60.469,20</b>	<b>99.844,63</b>	<b>44.461,97</b>	<b>482.002009</b>	<b>0,00</b>	<b>47.401,25</b>	<b>75,00%</b>	<b>-35.667,38</b>	<b>80.020,60</b>
Gastos Diversos Programa MED (Personal y Materiales) Ajustado en 2010 / Nº 2	Ayuntamiento	49.134,00		0,00	0,00	49.134,00		0,00	49.134,00	100,00%	0,00	0,00
	<b>Total</b>	<b>196.535,25</b>	<b>Total</b>	<b>3.154,13</b>	<b>7.656,57</b>	<b>0,00</b>	<b>Total</b>	<b>0,00</b>	<b>147.401,25</b>	<b>75,00%</b>	<b>-35.667,38</b>	<b>80.020,60</b>
Feria tematica Turismo / Nº 3	Diputación	6.000,00	0402.751.22604	47.556,10	83.840,87	0,00	462.012006	0,00	6.000,00	100,00%	0,00	6.000,00
	<b>Total</b>	<b>6.000,00</b>	<b>Total</b>	<b>47.556,10</b>	<b>83.840,87</b>	<b>0,00</b>	<b>Total</b>	<b>0,00</b>	<b>6.000,00</b>	<b>100,00%</b>	<b>0,00</b>	<b>6.000,00</b>
Gastos diversos Programa Banco del Tiempo / Nº 4	Junta Andalucía	5.600,00	0600.313.22608	0,00	5.592,88	0,00	455.162009	0,00	5.600,00	100,00%	0,00	7,12
	<b>Total</b>	<b>5.600,00</b>	<b>Total</b>	<b>0,00</b>	<b>5.592,88</b>	<b>0,00</b>	<b>Total</b>	<b>0,00</b>	<b>5.600,00</b>	<b>100,00%</b>	<b>0,00</b>	<b>7,12</b>
Gastos Diversos Centro Vivo Torre del Mar / Nº 5	Junta Andalucía	9.500,00		0,00	9.592,98	0,00	435.302009	0,00	9.500,00	100,00%	0,00	7,12
	<b>Total</b>	<b>10.000,00</b>	<b>Total</b>	<b>0,00</b>	<b>9.995,77</b>	<b>0,00</b>	<b>Total</b>	<b>0,00</b>	<b>10.000,00</b>	<b>100,00%</b>	<b>0,00</b>	<b>4,23</b>
<b>Total</b>	<b>19.009,00</b>	<b>Total</b>	<b>0,00</b>	<b>9.995,77</b>	<b>0,00</b>	<b>Total</b>	<b>455.312009</b>	<b>0,00</b>	<b>10.000,00</b>	<b>100,00%</b>	<b>0,00</b>	<b>4,23</b>
<b>Total</b>	<b>3.500,00</b>	<b>Total</b>	<b>0,00</b>	<b>3.455,90</b>	<b>0,00</b>	<b>Total</b>	<b>455.312009</b>	<b>0,00</b>	<b>3.500,00</b>	<b>100,00%</b>	<b>0,00</b>	<b>4,23</b>

ESTADO DE GASTOS CON FINANCIACIÓN AFECTADA														
Desviaciones de financiación imputables al ejercicio 2011 y Desviaciones de financiación acumuladas														
Proyecto de gasto	Previsiones total Proyecto			Gastos			Ingresos			Desviación				
	Agente	Total	Agente	Aplicación	Oblig. Rec. 11	Oblig. Rep. Accías	Agente	Aplicación	Der. Rec. 11	Der. Rec. Accías	Cuot. Financ.	Desv. 11	Desv. Acada.	
Gastos Diversos Centro Vivo Capuchinos de Vélez / Nº 6	Total	3.500,00	Total	0,00	3.456,90	0,00	3.456,90	Total	0,00	5.500,00	100,00%	0,00	43,10	
	Junta Andalucía	6.000,00	6.000,00	6.000,00	5.998,20	5.998,20	5.998,20	Junta Andalucía	455.132009	5.000,00	100,00%	0,00	1,60	
Gastos Diversos Centro Vivo Capuchinos 2009 / Nº 7	Total	6.900,00	Total	0,00	6.900,00	0,00	6.900,00	Total	0,00	6.000,00	100,00%	0,00	1,60	
	Junta Andalucía	4.000,00	4.000,00	4.000,00	3.998,02	3.998,02	3.998,02	Junta Andalucía	455.122009	4.000,00	100,00%	0,00	1,98	
Gastos Diversos Centro Vivo Calleja de Vélez 2010 / Nº 9	Total	4.000,00	Total	0,00	3.998,02	0,00	3.998,02	Total	0,00	4.000,00	100,00%	0,00	1,98	
	Junta Andalucía	16.900,00	16.900,00	16.900,00	16.556,72	16.556,72	16.556,72	Junta Andalucía	455.472010	18.000,00	100,00%	-18.556,72	334,28	
Gastos Diversos Centro Vivo Torre del Mar 2010 / Nº 10	Total	16.900,00	Total	16.900,00	16.556,72	16.556,72	16.556,72	Total	0,00	16.900,00	100,00%	-18.556,72	334,28	
	Junta Andalucía	20.500,00	20.500,00	20.500,00	19.861,98	19.861,98	19.861,98	Junta Andalucía	455.482010	20.500,00	100,00%	-17.601,98	78,52	
Gastos Diversos Centro Vivo Capuchinos 2010 / Nº 11	Total	20.500,00	Total	19.861,98	19.861,98	19.861,98	19.861,98	Total	0,00	20.500,00	100,00%	-18.601,98	70,52	
	Junta Andalucía	20.433,00	20.433,00	20.433,00	18.332,43	18.332,43	18.332,43	Junta Andalucía	455.492010	20.433,00	100,00%	-18.332,43	14,75	
Gastos Diversos Centro Vivo Almayate 2010 / Nº 12	Total	20.433,00	Total	18.332,43	18.332,43	18.332,43	18.332,43	Total	0,00	20.433,00	100,00%	-18.332,43	14,75	
	Junta Andalucía	18.433,00	18.433,00	18.433,00	16.000,70	16.000,70	16.000,70	Junta Andalucía	455.502010	18.433,00	100,00%	-16.000,70	302,24	
Programa Intervención Zonas / Nº 13	Total	18.433,00	Total	18.059,76	18.059,76	18.059,76	18.059,76	Total	0,00	18.433,00	100,00%	-18.059,76	302,24	
	Junta Andalucía	50.500,00	50.500,00	50.500,00	35.659,88	35.659,88	35.659,88	Junta Andalucía	455.272010	50.500,00	74,10%	-5.641,28	0,00	
	Ayuntamiento	17.876,00	17.876,00	17.876,00	8.305,17	8.305,17	8.305,17	Junta Andalucía	455.372010	100.000,00	100,00%	-81,88	2.818,36	
Vélez Málaga Implicados: Migración e Innovación / Nº 15	Total	68.175,00	Total	68.175,00	68.175,00	68.175,00	68.175,00	Total	0,00	50.500,00	74,10%	-5.641,28	0,00	
	Junta de Andalucía	100.000,00	100.000,00	100.000,00	97.181,64	97.181,64	97.181,64	Junta de Andalucía	455.372010	100.000,00	100,00%	-2.818,36	0,00	
	Estado	100.000,00	100.000,00	100.000,00	87.181,64	87.181,64	87.181,64	Estado	429.102010	50.000,00	100,00%	-17.214,34	3.894,34	
Vélez Málaga Implicados: Migración e Innovación / Nº 16	Total	50.000,00	Total	17.214,34	17.214,34	17.214,34	17.214,34	Total	0,00	50.000,00	100,00%	-17.214,34	3.894,34	
	Junta de Andalucía	7.000,00	7.000,00	7.000,00	6.000,00	6.000,00	6.000,00	Junta de Andalucía	455.512010	18.150,00	100,00%	-16.150,00	0,00	
	Junta de Andalucía	9.150,00	9.150,00	9.150,00	16.150,00	16.150,00	16.150,00	Junta de Andalucía	455.522010	16.150,00	100,00%	-16.150,00	0,00	
Programa Taller de Memoria 2010 / Nº 17	Total	16.150,00	Total	16.150,00	16.150,00	16.150,00	16.150,00	Total	0,00	16.150,00	100,00%	-16.150,00	0,00	
	Junta de Andalucía	4.000,00	4.000,00	4.000,00	4.000,00	4.000,00	4.000,00	Junta de Andalucía	455.522010	4.000,00	100,00%	-4.000,00	0,00	
Programa "SIGNOS DE INFORMACIÓN 2010" / Nº 18	Total	4.000,00	Total	4.000,00	4.000,00	4.000,00	4.000,00	Total	0,00	4.000,00	100,00%	-4.000,00	0,00	
	Junta de Andalucía	7.200,00	7.200,00	7.200,00	7.199,97	7.199,97	7.199,97	Junta de Andalucía	455.542010	7.200,00	100,00%	-7.199,97	0,00	
Programa Promoción Hábitat Saludables 2010 / Nº 19	Total	7.200,00	Total	7.199,97	7.199,97	7.199,97	7.199,97	Total	0,00	7.200,00	100,00%	-7.199,97	0,00	
	Junta de Andalucía	7.200,00	7.200,00	7.200,00	545,20	545,20	545,20	Junta de Andalucía	455.552010	7.200,00	100,00%	-545,20	0,00	
Programa Prevención de Accidentes de Tráfico 2010 / Nº 20	Total	7.200,00	Total	545,20	545,20	545,20	545,20	Total	0,00	7.200,00	100,00%	-545,20	0,00	
	Junta de Andalucía	654.462,90	654.462,90	654.462,90	1.697.224,07	2.895.202,95	2.895.202,95	Junta de Andalucía	455.022010	654.462,90	18,35%	-311.407,47	126.004,61	
	Junta de Andalucía	773.214,00	773.214,00	773.214,00	1.188.531,10	1.188.531,10	1.188.531,10	Junta de Andalucía	455.022011	773.214,00	21,68%	-367.911,79	147.760,98	
Servicio de Ayuda a Domicilio, Ley de Dependencia Ajustado en 2010 y Ajustado en 2011 / Nº 21	Total	1.324.284,00	Total	407.487,00	407.487,00	407.487,00	407.487,00	Total	1.188.531,10	1.188.531,10	37,13%	558.400,99	117.351,87	
	Junta de Andalucía	407.487,00	407.487,00	407.487,00	407.487,00	407.487,00	407.487,00	Junta de Andalucía	455.022011	407.487,00	11,42%	213.595,85	77.881,19	
	Junta de Andalucía	407.487,00	407.487,00	407.487,00	407.487,00	407.487,00	407.487,00	Junta de Andalucía	455.022011	407.487,00	11,42%	213.595,85	77.881,19	
	Junta de Andalucía	3.588.934,90	3.588.934,90	3.588.934,90	1.697.224,07	2.895.202,95	2.895.202,95	Total	2.003.505,10	3.431.182,00	100,00%	306.281,03	545.875,64	
	Junta de Andalucía	193.020,33	193.020,33	193.020,33	60.330,85	733.867,43	733.867,43	Junta de Andalucía	455.052010	9,00	193.020,33	81,83%	-151.828,33	0,00
	Ayuntac. Particul.	42.847,10	42.847,10	42.847,10	0,00	42.847,10	42.847,10	Ayuntac. Particul.	0,00	42.847,10	18,17%	-11.504,43	0,00	



ESTADO DE GASTOS CON FINANCIACIÓN AFECTADA												
Desviaciones de financiación imputables al ejercicio 2011 y Desviaciones de financiación acumuladas												
Proyecto de gasto	Previsiones total Proyecto			Gastos			Ingresos			Desviación		
	Agente	Total	Aplicación	Oblig. Rec. 11	Oblig. Rec. Acada.	Agente	Aplicación	Der. Rec. 11	Der. Rec. Acada.	Coef. Financ.	Desv. 11	Desv. Acada.
	<b>Total</b>	<b>235.867,43</b>	<b>Total</b>	<b>63.330,86</b>	<b>235.867,43</b>	<b>Total</b>	<b>6,00</b>	<b>235.867,43</b>	<b>306,00%</b>	<b>100,00%</b>	<b>-63.330,86</b>	<b>0,00</b>
Gastos Mejora Servicios Atención Consumidor 2010 / Nº 23	Junta Andalucía	13.704,80	0703.413.22654	13.704,80	13.704,80	Junta de Andalucía	455.862010	0,00	13.704,80	90,00%	-13.704,80	0,00
	Ayuntamiento	1.522,76	0703.413.22703	1.522,76	1,522,76		Total	0,00	0,00	0,00%	0,00	0,00
	<b>Total</b>	<b>15.227,56</b>		<b>15.227,56</b>	<b>15.227,56</b>	<b>Total</b>	<b>455.862010</b>	<b>0,00</b>	<b>13.704,80</b>	<b>90,00%</b>	<b>-13.704,80</b>	<b>0,00</b>
Gastos Belén Viviente Almayate y Paso de Cajiz 2010 / Nº 24	Diputación	5.000,00	0605.751.22604	767,00	3.977,59	Diputación	462.072009	5.000,00	5.000,00	100,00%	-767,00	1.422,41
	<b>Total</b>	<b>5.000,00</b>	<b>Total</b>	<b>767,00</b>	<b>3.977,59</b>	<b>Total</b>	<b>462.072009</b>	<b>5.000,00</b>	<b>5.000,00</b>	<b>100,00%</b>	<b>-767,00</b>	<b>1.422,41</b>
Seg.Soc. y otras cargas Soc.Sub.Fomento Empleo / Nº 25	Junta de Andalucía	70.359,82	100131416000	0,00	85.063,95	Junta de Andalucía	455.032006	0,00	70.359,82	100,00%	0,00	1.275,87
	<b>Total</b>	<b>70.359,82</b>	<b>Total</b>	<b>0,00</b>	<b>85.063,95</b>	<b>Total</b>	<b>455.032006</b>	<b>0,00</b>	<b>70.359,82</b>	<b>100,00%</b>	<b>0,00</b>	<b>1.275,87</b>
Programa Transformación de Infraestructura 2ª fase / Nº 27	Junta Andalucía	301.509,03	0601.313.22705	0,00	316.074,40	Junta Andalucía	455.072005	0,00	356.254,20	100,00%	0,00	40.175,80
	<b>Total</b>	<b>301.509,03</b>	<b>Total</b>	<b>0,00</b>	<b>316.074,40</b>	<b>Total</b>	<b>455.072005</b>	<b>0,00</b>	<b>356.254,20</b>	<b>100,00%</b>	<b>0,00</b>	<b>40.175,80</b>
Gastos Diversos Mantenim. Activ. Teléfonos Vélaz / Nº 28	Diputación	1.493,88	0107.612.22601	1.493,88	1.493,88	Diputación	462.012011	1.493,88	1.493,88	100,00%	0,00	0,00
	<b>Total</b>	<b>1.493,88</b>	<b>Total</b>	<b>1.493,88</b>	<b>1.493,88</b>	<b>Total</b>	<b>462.012011</b>	<b>1.493,88</b>	<b>1.493,88</b>	<b>100,00%</b>	<b>0,00</b>	<b>0,00</b>
Gastos Diversos Conexión y soporte de los Teléfonos / Nº 29	Diputación	2.025,24	0107.612.22605	1.689,14	1.689,14	Diputación	462.032011	2.025,24	2.025,24	100,00%	398,10	398,10
	<b>Total</b>	<b>2.025,24</b>	<b>Total</b>	<b>1.689,14</b>	<b>1.689,14</b>	<b>Total</b>	<b>462.032011</b>	<b>2.025,24</b>	<b>2.025,24</b>	<b>100,00%</b>	<b>398,10</b>	<b>398,10</b>
Gastos Diversos V. Jornadas Jurídicas de la Axarquía / Nº 30	Diputación	6.000,00	0308.121.22605	6.000,00	6.000,00	Diputación	462.032011	6.000,00	6.000,00	100,00%	0,00	0,00
	<b>Total</b>	<b>6.000,00</b>	<b>Total</b>	<b>6.000,00</b>	<b>6.000,00</b>	<b>Total</b>	<b>462.032011</b>	<b>6.000,00</b>	<b>6.000,00</b>	<b>100,00%</b>	<b>0,00</b>	<b>0,00</b>
Gastos Diversos Escuela Balcineño. 3 Módulos y Transp / Nº 31	Diputación	9.800,00	0401.452.22606	0,00	0,00	Diputación	462.032011	9.800,00	9.800,00	100,00%	9.800,00	9.800,00
	<b>Total</b>	<b>9.800,00</b>	<b>Total</b>	<b>0,00</b>	<b>0,00</b>	<b>Total</b>	<b>462.032011</b>	<b>9.800,00</b>	<b>9.800,00</b>	<b>100,00%</b>	<b>9.800,00</b>	<b>9.800,00</b>
Gastos Diversos Módulos Ligas Formativas Infant. Balcinc / Nº 32	Diputación	1.200,00	0401.452.22607	0,00	0,00	Diputación	462.032011	1.200,00	1,200,00	100,00%	1,200,00	1,200,00
	<b>Total</b>	<b>1.200,00</b>	<b>Total</b>	<b>0,00</b>	<b>0,00</b>	<b>Total</b>	<b>462.032011</b>	<b>1,200,00</b>	<b>1,200,00</b>	<b>100,00%</b>	<b>1,200,00</b>	<b>1,200,00</b>
Gastos Diversos Transpónse Liga Formativa. Balcinc. / Nº 33	Diputación	900,00	0401.452.22608	0,00	0,00	Diputación	462.032011	900,00	900,00	100,00%	900,00	900,00
	<b>Total</b>	<b>900,00</b>	<b>Total</b>	<b>0,00</b>	<b>0,00</b>	<b>Total</b>	<b>462.032011</b>	<b>900,00</b>	<b>900,00</b>	<b>100,00%</b>	<b>900,00</b>	<b>900,00</b>
Gastos Diversos Balcinc. Balcinc. y Paso Sem. Sta. Cajiz / Nº 34	Diputación	5.000,00	0402.751.22606	4.999,99	4.999,99	Diputación	462.032011	5.000,00	5,000,00	100,00%	0,01	0,00
	<b>Total</b>	<b>5.000,00</b>	<b>Total</b>	<b>4.999,99</b>	<b>4.999,99</b>	<b>Total</b>	<b>462.032011</b>	<b>5,000,00</b>	<b>5,000,00</b>	<b>100,00%</b>	<b>0,01</b>	<b>0,00</b>
Gastos Diversos Procepción Virgen del Carmen T. Mar / Nº 35	Diputación	2.500,00	0402.751.22607	2.499,27	2.499,27	Diputación	462.032011	2.500,00	2.500,00	100,00%	0,73	0,73
	<b>Total</b>	<b>2.500,00</b>	<b>Total</b>	<b>2.499,27</b>	<b>2.499,27</b>	<b>Total</b>	<b>462.032011</b>	<b>2,500,00</b>	<b>2,500,00</b>	<b>100,00%</b>	<b>0,73</b>	<b>0,73</b>
Ret. Refuerzo personal recon. Situación dependencia y Seg. Soc. y otras cargas soc.refuerzo Ley Dependencia / Nº 36	Junta Andalucía	158.762,00	0603.313.10311	118.693,05	118.693,05	Junta Andalucía	455.262011	158.762,00	158.762,00	100,00%	276,66	276,66
	<b>Total</b>	<b>158.762,00</b>	<b>Total</b>	<b>118.693,05</b>	<b>118.693,05</b>	<b>Total</b>	<b>455.262011</b>	<b>158.762,00</b>	<b>158.762,00</b>	<b>100,00%</b>	<b>276,66</b>	<b>276,66</b>
Prog. Prevención Seguirán. Absentismo Escolar / Nº 37	Junta Andalucía	10.500,00	0603.313.22608	9.722,22	9.722,22	Junta Andalucía	455.292011	10.500,00	10.500,00	100,00%	777,78	777,78
	<b>Total</b>	<b>10.500,00</b>	<b>Total</b>	<b>9.722,22</b>	<b>9.722,22</b>	<b>Total</b>	<b>455.292011</b>	<b>10,500,00</b>	<b>10,500,00</b>	<b>100,00%</b>	<b>777,78</b>	<b>777,78</b>
Programas Innovadores Integración Inmigrantes / Nº 38	Ministerio	80.000,00	0503.313.22629	24.621,33	24.621,33	MINISTERIO	420.102011	80.000,00	80.000,00	100,00%	55.378,67	55.378,67
	<b>Total</b>	<b>80.000,00</b>	<b>Total</b>	<b>24.621,33</b>	<b>24.621,33</b>	<b>Total</b>	<b>420.102011</b>	<b>80,000,00</b>	<b>80,000,00</b>	<b>100,00%</b>	<b>55,378,67</b>	<b>55,378,67</b>
Gastos Diversos Elabor. Y ejec. Planes y med. Igual. / Nº 39	Diputación	11.100,00	0605.613.22605	11.100,00	11.100,00	Diputación	462.032011	11.100,00	11.100,00	100,00%	0,00	0,00
	<b>Total</b>	<b>11.100,00</b>	<b>Total</b>	<b>11.100,00</b>	<b>11.100,00</b>	<b>Total</b>	<b>462.032011</b>	<b>11,100,00</b>	<b>11,100,00</b>	<b>100,00%</b>	<b>0,00</b>	<b>0,00</b>

ESTADO DE GASTOS CON FINANCIACION AFECTADA

Desviaciones de financiación imputables al ejercicio 2011 y Desviaciones de financiación acumuladas

Proyecto de gasto	Previsiones total Proyecto		Gastos		Ingresos		Desviación			
	Agente	Total	Oblig. Rec. 11	Rec. Acógas	Agente	Der. Rec. 11	Der. Rec. Acógas	Coef. Financ.	Desv. 11	Desv. Acógas
Gastos Mej. Serv. Atención a la Persona Consum. L1 / Nº 40	Junta Andalucía	11.783,88	0703.413.22605	11.783,88	11.783,88	Junta de Andalucía	455.072011	11.783,88	90,00%	0,00
	Ayuntamiento	1.309,32	0703.413.22703	1.309,32	1.309,32				10,00%	0,00
	<b>Total</b>	<b>13.093,20</b>	<b>Total</b>	<b>13.093,20</b>	<b>13.093,20</b>	<b>Total</b>	<b>455.072011</b>	<b>11.783,88</b>	<b>100,00%</b>	<b>0,00</b>
Transf. Concecion Admva. Serv. Agua y Saneamiento / Nº 41	Empresa Privada	111.170,26	0712.441.47000	111.170,26	111.170,26	Empresa Privada	550.032011	111.170,26	100,00%	0,00
	<b>Total</b>	<b>111.170,26</b>	<b>Total</b>	<b>111.170,26</b>	<b>111.170,26</b>	<b>Total</b>	<b>550.032011</b>	<b>111.170,26</b>	<b>100,00%</b>	<b>0,00</b>
	Diputación	6.400,00	0714.711.22605	5.604,75	5.604,75	Diputación	462.032011	6.400,00	100,00%	795,25
Gastos diversos Ferras Ganaderas 2011 / Nº 42	<b>Total</b>	<b>6.400,00</b>	<b>Total</b>	<b>6.400,00</b>	<b>Total</b>	<b>462.032011</b>	<b>6.400,00</b>	<b>100,00%</b>	<b>795,25</b>	
	Diputación	15.085,55	0802.111.22605	6.455,07	6.455,07	Diputación	462.052011	15.085,55	100,00%	8.630,48
	<b>Total</b>	<b>15.085,55</b>	<b>Total</b>	<b>6.455,07</b>	<b>Total</b>	<b>462.052011</b>	<b>15.085,55</b>	<b>100,00%</b>	<b>8.630,48</b>	
Programa de actividades del Teatro El Camen / Nº 44	Ingresos Particul	11.622,60	0502.451.22605	27.897,10	27.897,10	Ingresos Particul	399.102011	27.897,10	100,00%	0,00
	4.065,00									
	11.027,00									
Gastos diversos- Actuac. Espec. Fern. Cantos Málaga / Nº 45	<b>Total</b>	<b>27.897,10</b>	<b>Total</b>	<b>27.897,10</b>	<b>Total</b>	<b>399.102011</b>	<b>27.897,10</b>	<b>100,00%</b>	<b>0,00</b>	
	Diputación	2.000,00	0605.451.22605	2.000,00	2.000,00	Diputación	462.032011	2.000,00	100,00%	0,00
	<b>Total</b>	<b>2.000,00</b>	<b>Total</b>	<b>2.000,00</b>	<b>Total</b>	<b>462.032011</b>	<b>2.000,00</b>	<b>100,00%</b>	<b>0,00</b>	
Gastos diversos Fena San Miguel 2011 / Nº 46	Diputación	1.745,34	0811.452.22605	1.745,34	1.745,34	Diputación	462.032011	1.745,34	100,00%	0,00
	<b>Total</b>	<b>1.745,34</b>	<b>Total</b>	<b>1.745,34</b>	<b>Total</b>	<b>462.032011</b>	<b>1.745,34</b>	<b>100,00%</b>	<b>0,00</b>	
	Diputación	25.000,00	0811.452.22607	25.000,00	25.000,00	Diputación	462.052011	25.000,00	100,00%	0,00
Tradiciones Populares / Nº 47	<b>Total</b>	<b>25.000,00</b>	<b>Total</b>	<b>25.000,00</b>	<b>Total</b>	<b>462.052011</b>	<b>25.000,00</b>	<b>100,00%</b>	<b>0,00</b>	
	Junta Andalucía	7.382,15	0812.422.22607	5.067,98	5.067,98	Junta Andalucía	455.392011	7.382,15	100,00%	2.314,17
	<b>Total</b>	<b>7.382,15</b>	<b>Total</b>	<b>5.067,98</b>	<b>Total</b>	<b>455.392011</b>	<b>7.382,15</b>	<b>100,00%</b>	<b>2.314,17</b>	
Gastos diversos subv. J.A. Escuela Mpal. De Música / Nº 48	Junta Andalucía	6.000,00	0813.463.22601	6.000,00	6.000,00	Junta Andalucía	455.062011	6.000,00	100,00%	0,00
	<b>Total</b>	<b>6.000,00</b>	<b>Total</b>	<b>6.000,00</b>	<b>Total</b>	<b>455.062011</b>	<b>6.000,00</b>	<b>100,00%</b>	<b>0,00</b>	
	Diputación	3.000,00	0813.463.22602	3.000,00	3.000,00	Diputación	455.042011	3.000,00	100,00%	0,00
Gastos diversos del proyecto "Muralla Music 2010" / Nº 49	<b>Total</b>	<b>3.000,00</b>	<b>Total</b>	<b>3.000,00</b>	<b>Total</b>	<b>455.042011</b>	<b>3.000,00</b>	<b>100,00%</b>	<b>0,00</b>	
	Junta Andalucía	3.000,00	0813.463.22602	3.000,00	3.000,00	Junta Andalucía	455.042011	3.000,00	100,00%	0,00
	<b>Total</b>	<b>3.000,00</b>	<b>Total</b>	<b>3.000,00</b>	<b>Total</b>	<b>455.042011</b>	<b>3.000,00</b>	<b>100,00%</b>	<b>0,00</b>	
Gastos diversos del proyecto "Rotaciones 2010" / Nº 50	Diputación	3.000,00	0805.451.22605	3.000,00	3.000,00	Diputación	462.032011	3.000,00	100,00%	0,00
	<b>Total</b>	<b>3.000,00</b>	<b>Total</b>	<b>3.000,00</b>	<b>Total</b>	<b>462.032011</b>	<b>3.000,00</b>	<b>100,00%</b>	<b>0,00</b>	
	Diputación	3.000,00	0805.451.22605	3.000,00	3.000,00	Diputación	462.032011	3.000,00	100,00%	0,00
Gastos diversos Prevenc. Y reduc. Daños Jóvenes / Nº 51	<b>Total</b>	<b>3.000,00</b>	<b>Total</b>	<b>3.000,00</b>	<b>Total</b>	<b>462.032011</b>	<b>3.000,00</b>	<b>100,00%</b>	<b>0,00</b>	
	Diputación	3.000,00	0805.451.22605	3.000,00	3.000,00	Diputación	462.032011	3.000,00	100,00%	0,00
	<b>Total</b>	<b>3.000,00</b>	<b>Total</b>	<b>3.000,00</b>	<b>Total</b>	<b>462.032011</b>	<b>3.000,00</b>	<b>100,00%</b>	<b>0,00</b>	
<b>Total desviaciones positivas de financiación</b>									<b>5.465.655,59</b>	
<b>Total desviaciones negativas de financiación</b>									<b>-13.340.011,83</b>	
<b>Total desviaciones de financiación acumuladas</b>									<b>30.056.643,23</b>	



A large, stylized handwritten signature in blue ink, consisting of several overlapping loops and curves.

20.5 Remanente de Tesorería

20. 5. Remanente de tesorería. MEM205\_04

**ESTADO DEL REMANENTE DE TESORERÍA**

COMPONENTES	IMPORTE AÑO		IMPORTE AÑO ANTERIOR
	IMPORTE AÑO	IMPORTE AÑO ANTERIOR	
1. (+) Fondos líquidos		11.257.712,51	11.857.696,03
2. (+) Derechos pendientes de cobro			
- (-) del Presupuesto corriente	14.899.475,79	84.620.543,30	88.822.130,29
- (-) de Presupuestos cerrados	70.972.810,50		59.518.309,95
- (-) de operaciones no presupuestarias	2.464.006,02		50.768.763,53
- (-) cobros realizados pendientes de aplicación definitiva	3.715.749,01		2.454.306,02
3. (-) Obligaciones pendientes de pago		25.494.710,19	28.220.191,86
- (-) del Presupuesto corriente	13.012.456,81		14.170.502,01
- (-) de Presupuestos cerrados	17.340.066,60		15.872.818,30
- (-) de operaciones no presupuestarias	2.639.196,43		4.837.026,94
- (-) pagos realizados pendientes de aplicación definitiva	7.497.009,65		6.660.155,29
I. Remanente de Tesorería Total (1 + 2 - 3)		70.383.545,62	72.459.634,46
II. Saldos de dudoso cobro		39.921.207,70	38.529.055,92
III. Exceso de financiación afectada		30.058.649,29	37.532.193,14
IV. Remanente de Tesorería para Gastos Generales (I - II - III)		403.688,63	-3.601.614,60



21. Indicadores

Cuenta  
G E N E R A L  
2011



## 22. Indicadores.

## 21. Indicadores financieros, patrimoniales y presupuestarios. (MEM21\_04)

INDICADORES ECONÓMICOS

A) INDICADORES FINANCIEROS Y PATRIMONIALES			
LIQUIDEZ INMEDIATA =	$\frac{11.257.712,81}{25.494.710,15} = 0,44$		Fondos líquidos Obligaciones pendientes de pago
SOLVENCIA A CORTO PLAZO =	$\frac{95.878.255,81}{25.494.710,15} = 3,76$		(Fondos líquidos + Derechos pdtes. cobros) Obligaciones pendientes de pago
ENDEUDAMIENTO POR HABITANTE =	$\frac{30.746.860,45}{77.004} = 503,18$		Pasivo exigible (financiero) Num. Habitante
B) INDICADORES PRESUPUESTARIOS			
<u>Del Presupuesto Corriente:</u>			
EJECUCION DEL PPTO. DE GASTOS =	$\frac{76.455.174,15}{109.574.411,38} = 0,70$		Obligaciones reconocidas netas Creditos definitivos
REALIZACION DE PAGOS =	$\frac{63.442.717,34}{76.455.174,15} = 0,83$		Pagos líquidos Obligaciones reconocidas netas
GASTO POR HABITANTE =	$\frac{76.455.174,15}{77.004} = 992,87$		Obligaciones reconocidas netas Num. Habitante
INVERSION POR HABITANTE =	$\frac{14.544.228,54}{77.004} = 188,88$		Obligaciones reconocidas netas (Cap. 6 y 7) Num. Habitante
ESFUERZO INVERSOR =	$\frac{14.544.228,54}{76.455.174,15} = 0,19$		Obligaciones reconocidas netas (Cap. 6 y 7) Obligaciones reconocidas netas
PERIODO MEDIO DE PAGO =	$\frac{13.012.456,81}{76.455.174,15} \times 365 = 62,12$		Obligaciones pendientes de pago x 365 Obligaciones reconocidas netas
PERIODO MEDIO DE PAGO (Cap. 2 y 6) =	$\frac{10.789.450,83}{40.561.369,76} \times 365 = 97,09$		Obligaciones pendientes de pago x 365 Obligaciones reconocidas netas
EJECUCION DEL PPTO. DE INGRESOS =	$\frac{78.896.270,23}{109.574.411,38} = 0,72$		Derechos reconocidos netos Previsiones definitivas
REALIZACION DE COBROS =	$\frac{63.996.794,44}{78.896.270,23} = 0,81$		Recaudación neta Derechos reconocidos netos
AUTONOMIA =	$\frac{62.165.907,35}{78.896.270,23} = 0,79$		Derechos reconocidos netos * Derechos reconocidos netos totales
* De los Capítulos 1 a 3, 5, 6, 8 más las transferencias recibidas			
AUTONOMIA FISCAL =	$\frac{45.183.100,16}{78.896.270,23} = 0,57$		Derechos reconocidos netos * Derechos reconocidos netos totales
* De los ingresos de naturaleza tributaria			
PERIODO MEDIO DE COBRO * =	$\frac{9.616.503,79}{47.927.518,44} \times 365 = 73,24$		Derechos pendientes de cobro x 365 Derechos reconocidos netos
* De los derechos de cobro imputados a los Capítulos 1 a 3			



**INDICADORES ECONÓMICOS**

SUPERAVIT (o DÉFICIT) POR HABITANTE =	$\frac{10.334.452,34}{77.004} = 134,21$	Resultado presupuestario ajustado Num. Habitante:
CONTRIBUCIÓN DEL PRESUPUESTO AL REMANENTE DE TESORERÍA =	$\frac{10.334.452,34}{403.688,63} = 25,60$	Resultado presupuestario ajustado Remanente Tesorería para Gtos. Grales:
<b>De Presupuestos Cerrados:</b>		
REALIZACIÓN DE PAGOS =	$\frac{12.693.948,76}{30.036.015,36} = 0,42$	Pagos S.I.Obligaciones (+ - Modifs. y Anul.)
REALIZACIÓN DE COBROS =	$\frac{14.605.462,17}{85.578.272,67} = 0,17$	Cobros S.I.Derechos (+ - Modifs. y Anul.)
<b>C) INDICADORES DE GESTIÓN</b>		



22. Acontecimientos posteriores al cierre

Cuenta  
GENERAL  
2011



**23. Acontecimientos posteriores al cierre.**

No constan acontecimientos posteriores al cierre.

Vélez Málaga, a 17 de junio de 2016.

**EL INTERVENTOR GENERAL,**

**Fdo.: Juan Pablo Ramos Ortega.**



## G. Acta de Arqueo





## H. Estado de conciliación bancaria



**Modificación Saldo y Signo Cuenta P.G.C.**

Descripción: UNICAJA "PRÉSTAMO ICO"

Año: 2011 Cuenta: 57105 Moneda: EURO

Cto no Pres.: S

Saldos

Inicial: 0

Debe Def	2.695.029,48	Debe Total	2.695.029,48
Haber Def	2.695.029,48	Haber Total	2.695.029,48
Saldo Def	0	Saldo Total	0

Ind Referencial: No Gestiona

Signo:  Debe  Haber  Según Saldo


SI Cancelar

JOSE MARCOS GUTIERREZ HERRERA, Director de la Sucursal 0192 Vélez Málaga 1 de la Entidad UNICAJA BANCO S.A.U.

**CERTIFICA:**

Que, consultado los archivos de esta Entidad el 31 de Diciembre de 2011, aparece la cuenta número 2103 0192 77 0030010236, a nombre de AYUNTAMIENTO DE VÉLEZ MÁLAGA con un saldo de 0 euros.

Y para que así conste, y a petición del interesado, se extiende el presente certificado en Vélez Málaga el 31 de Mayo del 2012.



Fdo.: D. JOSÉ MARCOS GUTIERREZ HERRERA  
DIRECTOR Sucursal 0192- VÉLEZ MÁLAGA 1







**Detalle Saldo y Signo Cuenta P.G.C.**

Descripción: UNICAJA "PROTEJA" 2010

Año: 2011 Cuenta: 521007 Moneda: EURO

Cto no Pres.:

Saldos:

Inicial: 307.639,62

Debe Def	1.533.659,29	Debe Total	1.533.659,29
Haber Def	1.425.921,13	Haber Total	1.425.921,13
Saldo Def	107.738,16	Saldo Total	107.738,16

Ind Referencial: No Existente

Signo:  Debe  Haber  Segun Saldo

SI Cancelar

JOSE MARCOS GUTIERREZ HERRERA, Director de la Sucursal 0192 Vélez Málaga 1 de la Entidad UNICAJA BANCO S.A.U.

**CERTIFICA:**

Que, consultado los archivos de esta Entidad el 31 de Diciembre de 2011, aparece la cuenta número 2103 0192 78 0030009195, a nombre de AYUNTAMIENTO DE VÉLEZ MÁLAGA con un saldo A SU FAVOR de 107.738,16 EUR.

Y para que así conste, y a petición del interesado, se extiende el presente certificado en Vélez Málaga el 31 de Mayo del 2012.



Fdo.: D. JOSÉ MARCOS GUTIERREZ HERRERA  
DIRECTOR Sucursal 0192- VÉLEZ MÁLAGA 1



Ayuntamiento de Vélez Málaga

EJERCICIO

2 0 1 1

CONCILIACIÓN BANCARIA

BANCO:	UNICAJA "PLAN PROTEJA"																			
Nº de Cuenta:	2	1	0	3	0	1	9	2	7	3	0	0	3	0	0	0	8	3	3	8
Tipo de Cuenta:	CUENTA CORRIENTE																			
Código cla.Contable:	571008 CONCILIACION BANCARIA A 21 DE NOVIEMBRE 2011 CUENTA CANCELADA 21-11-2011																			

Saldo según certificado Bancario.....	Signo	Importe
		0,00

Cobros Efectuados por el Ayuntamiento no registrados por el Banco				Signo	Importe
nº banco	nº oper/Ejer	Concepto	Importe		
				+	0,00

Pagos Efectuados por el Banco no registrados por el Ayuntamiento				Signo	Importe
nº banco	nº oper/Ejer	Concepto	Importe		
				+	0,00

Cobros Efectuados por el Banco no registrados por el Ayuntamiento				Signo	Importe
nº banco	nº oper/Ejer	Concepto	Importe		
				-	0,00

Pagos Efectuados por el Ayuntamiento no registrados por el Banco				Signo	Importe
nº banco	nº oper/Ejer	Concepto	Importe		
				-	0,00

Saldo según contabilidad igual a saldo bancario conciliado		0,00
--	--	------



En Vélez Málaga a 31 de Diciembre de 2011

El Interventor,

Fdo.: Juan Pablo Ramos Ortega



El Tesorero,

Fdo.: Antonio García Fuentes

**Modificación Saldo y Signo Cuenta P.G.C.**

Descripción: Unicaja "PLAN PROTEJA"

Año: 2011 Cuenta: 571005 Moneda: EURO

Cto no Pres. S

Saldos

Inicial: 198.069,34

Debe Def	<u>214.593,02</u>	Debe Total	<u>214.593,02</u>
Haber Def	<u>214.593,02</u>	Haber Total	<u>214.593,02</u>
Saldo Def	<u>0</u>	Saldo Total	<u>0</u>

Ind Referencial: No Gestiona

Signo:  Debe  Haber  Según Saldo

JOSÉ MARCOS GUTIERREZ HERRERA, Director de la Sucursal 0192 Vélez Málaga 1 de la Entidad UNICAJA BANCO S.A.U.

**CERTIFICA:**

Que, consultado los archivos de esta Entidad al 31 de Diciembre de 2011 la cuenta 2103 0192 73 0030008338, a nombre de AYUNTAMIENTO DE VELEZ MALAGA su situación es cancelada.

Y para que así conste, y a petición del interesado, se extiende el presente certificado en VÉLEZ MÁLAGA el 31 de Mayo del 2012.




Fdo.: D.José Marcos Gutierrez Herrera  
Director Sucursal 0192- Vélez Málaga 1




Ayuntamiento de Vélez Málaga		EJERCICIO	CONCILIACIÓN BANCARIA	
		2	0	1
BANCO: UNICAJA				
Nº de Cuenta:	2 1 0 3 3 0 2 4 7 6 3 1 1 2 0 0 1 4 2 6			
Tipo de Cuenta:	CUENTA CORRIENTE			
Código cta.Contable:	571010 CONCILIACION BANCARIA A 31 DE DICIEMBRE DE 2011			
Saldo según certificado Bancario.....			Signo	Importe
				838.478,66 €
<b>Cobros Efectuados por el Ayuntamiento no registrados por el Banco</b>				
nº banco	nº oper/Ejer	Concepto	Importe	
				+
				0,00 €
<b>Pagos Efectuados por el Banco no registrados por el Ayuntamiento</b>				
nº banco	nº oper/Ejer	Concepto	Importe	
				+
				0,00 €
<b>Cobros Efectuados por el Banco no registrados por el Ayuntamiento</b>				
nº banco	nº oper/Ejer	Concepto	Importe	
187	2011	Distr. Créditos CCLL SAD F.V. 23-12-11 formalizada 2012	283.829,35 €	
				-
				283.829,35 €
<b>Pagos Efectuados por el Ayuntamiento no registrados por el Banco</b>				
nº banco	nº oper/Ejer	Concepto	Importe	
				-
				0,00 €
<b>Saldo según contabilidad igual a saldo bancario conciliado</b>				<b>554.649,31 €</b>

En Vélez Málaga a 31 de Diciembre de 2011



El Interventor,

Fdo.: Juan Pablo Ramos Ortega



El Tesorero,

Fdo.: Antonio Garcia Fuentes

**Modificación Saldo y Signo Cuenta P.G.C.** [X]

Descripción: Unicaja Vélez 4

Año: 2011 Cuenta: 571010 Moneda: EURO

Cto no Pres. S

Saldos

Inicial: 434.848,82

Debe Def	<u>9.347.591,32</u>	Debe Total	<u>9.347.591,32</u>
Haber Def	<u>8.792.942,01</u>	Haber Total	<u>8.792.942,01</u>
Saldo Def	<u>554.649,31</u>	Saldo Total	<u>554.649,31</u>

Ind Referencial: No Gestiona

Signo:  Debe  Haber  Según Saldo

SI Cancelar

JOSE MARCOS GUTIERREZ HERRERA, Director de la Sucursal 0192 Vélez Málaga 1 de la Entidad UNICAJA BANCO S.A.U.

**CERTIFICA:**

Que, consultado los archivos de esta Entidad el 31 de Diciembre de 2011, aparece la cuenta número 2103 3024 76 3112001426, a nombre de AYUNTAMIENTO DE VÉLEZ MÁLAGA con un saldo a SU FAVOR de 838.478,66 EUR.

Y para que así conste, y a petición del interesado, se extiende el presente certificado en Vélez Málaga el 31 de Mayo del 2012.




Fdo.: D. JOSÉ MARCOS GUTIERREZ HERRERA  
DIRECTOR Sucursal 0192- VÉLEZ MÁLAGA 1






Ayuntamiento de Vélez Málaga		EJERCICIO 2 0 1 1	CONCILIACIÓN BANCARIA	
BANCO:		UNICAJA		
Nº de Cuenta:	2 1 0 3 0 1 9 2 7 3 0 2 3 0 0 0 0 0 1 0			
Tipo de Cuenta:	CUENTA CORRIENTE			
Código cta. Contable:	571011 CONCILIACION BANCARIA A 31 DE DICIEMBRE DE 2011			
			Signo	Importe
Saldo según certificado Bancario.....			-	502.358,74 €
<b>Cobros Efectuados por el Ayuntamiento no registrados por el Banco</b>				
nº banco	nº oper/Ejer	Concepto	Importe	
				+
				0,00 €
<b>Pagos Efectuados por el Banco no registrados por el Ayuntamiento</b>				
nº banco	nº oper/Ejer	Concepto	Importe	
				+
				0,00 €
<b>Cobros Efectuados por el Banco no registrados por el Ayuntamiento</b>				
nº banco	nº oper/Ejer	Concepto	Importe	
483	2011	Mayor cuantía pagada EMVIPSA 29-12-11 DEV 20/02/2012	270,00 €	
				-
				270,00 €
<b>Pagos Efectuados por el Ayuntamiento no registrados por el Banco</b>				
nº banco	nº oper/Ejer	Concepto	Importe	
				-
				0,00 €
<b>Saldo según contabilidad igual a saldo bancario conciliado</b>			-	502.088,74 €

En Vélez Málaga a 31 de Diciembre de, 2011



El Interventor,

Fdo.: Juan Pablo Ramos Ortega



El Tesorero,

Fdo.: Antonio García Fuentes

**Detalle Saldo y Signo Cuenta P.G.C.**

Descripción:

Año:  Cuenta:  Moneda:  \$

Cto no Pres.:

---

Saldos

Inicial:

Debe Def	<input type="text" value="12.146.781,1"/>	Debe Total	<input type="text" value="12.146.781,1"/>
Haber Def	<input type="text" value="11.644.692,36"/>	Haber Total	<input type="text" value="11.644.692,36"/>
Saldo Def	<input type="text" value="502.088,74"/>	Saldo Total	<input type="text" value="502.088,74"/>

Ind Referencial:


Signo:  Debe  Haber  Según Saldo

JOSE MARCOS GUTIERREZ HERRERA, Director de la Sucursal 0192 Vélez Málaga 1 de la Entidad UNICAJA BANCO S.A.U.

**CERTIFICA:**



Que, consultado los archivos de esta Entidad el 31 de Diciembre de 2011, aparece la cuenta número 2103 0192 73 0230000010, a nombre de AYUNTAMIENTO DE VÉLEZ MÁLAGA con un saldo a SU FAVOR de 502.358,74 EUR.

Y para que así conste, y a petición del interesado, se extiende el presente certificado en Vélez Málaga el 31 de Mayo del 2012.



Fdo.: D. JOSÉ MARCOS GUTIERREZ HERRERA  
DIRECTOR Sucursal 0192- VÉLEZ MÁLAGA 1



Ayuntamiento de Vélez Málaga		EJERCICIO 2 0 1 1	<b>CONCILIACIÓN BANCARIA</b>		
BANCO:		UNICAJA DEPORTES			
Nº de Cuenta:		2 1 0 3 0 1 9 2 7 8 0 0 3 0 0 2 1 2			
Tipo de Cuenta:		CUENTA CORRIENTE			
Código cta.Contable:		571012 CONCILIACION BANCARIA A 31 DE DICIEMBRE DE 2011			
Saldo según certificado Bancario.....				Signo	Importe
				+	41.952,28 €
<b>Cobros Efectuados por el Ayuntamiento no registrados por el Banco</b>					
nº banco	nº oper/Ejer	Concepto	Importe		
				+	0,00 €
<b>Pagos Efectuados por el Banco no registrados por el Ayuntamiento</b>					
nº banco	nº oper/Ejer	Concepto	Importe		
				+	0,00 €
<b>Cobros Efectuados por el Banco no registrados por el Ayuntamiento</b>					
nº banco	nº oper/Ejer	Concepto	Importe		
				-	0,00 €
<b>Pagos Efectuados por el Ayuntamiento no registrados por el Banco</b>					
nº banco	nº oper/Ejer	Concepto	Importe		
				-	0,00 €
<b>Saldo según contabilidad igual a saldo bancario conciliado</b>					<b>41.952,28 €</b>
En Vélez Málaga a 31 de Diciembre de 2011					
 El Interventor, Fdo.: Juan Pablo Ramos Ortega			 El Tesorero, Fdo.: Antonio García Fuentes		

**Modificación Saldo y Signo Cuenta P.G.C.**

Descripción: Unicaja (Deportes)

Año: 2011 Cuenta: 77101215 Moneda: EURO

Cto no Pres.: S

Saldos:

Inicial: 19.471,7

Debe Def	<u>559.748,31</u>	Debe Total	<u>559.748,31</u>
Haber Def	<u>517.796,03</u>	Haber Total	<u>517.796,03</u>
Saldo Def	<u>41.952,28</u>	Saldo Total	<u>41.952,28</u>

Ind Referencial: No Gestiona

Signo:  Debe  Haber  Según Saldo


SI Cancelar

JOSE MARCOS GUTIERREZ HERRERA, Director de la Sucursal 0192 Vélez Málaga 1 de la Entidad UNICAJA BANCO S.A.U.

**CERTIFICA:**

Que, consultado los archivos de esta Entidad el 31 de Diciembre de 2011, aparece la cuenta número 2103 0192 78 0030008212, a nombre de AYUNTAMIENTO DE VÉLEZ MÁLAGA con un saldo a SU FAVOR de 41.952,28 EUR.

Y para que así conste, y a petición del interesado, se extiende el presente certificado en Vélez Málaga el 31 de Mayo del 2012.



Fdo.: D. JOSÉ MARCOS GUTIERREZ HERRERA  
DIRECTOR Sucursal 0192- VÉLEZ MÁLAGA 1





**Modificación Saldo y Signo Cuenta P.G.C.** [X]

Descripción: Unicaja Vélez-1 Operativa

Año: 2011 Cuenta: 701014 Moneda: EURO

Cto no Pres.: S

Saldos:

Inicial: 551.251,74

Debe Def	<u>33.827.624,78</u>	Debe Total	<u>33.827.624,78</u>
Haber Def	<u>33.320.287,2</u>	Haber Total	<u>33.320.287,2</u>
Saldo Def	<u>507.337,58</u>	Saldo Total	<u>507.337,58</u>

Ind Referencial: No Gestiona

Signo:  Debe  Haber  Según Saldo



JOSE MARCOS GUTIERREZ HERRERA, Director de la Sucursal 0192 Vélez Málaga 1 de la Entidad UNICAJA BANCO S.A.U.

**CERTIFICA:**



Que, consultado los archivos de esta Entidad el 31 de Diciembre de 2011, aparece la cuenta número 2103 0192 73 0230735249, a nombre de AYUNTAMIENTO DE VÉLEZ MÁLAGA con un saldo a SU FAVOR de 518.864,04 EUR.

Y para que así conste, y a petición del interesado, se extiende el presente certificado en Vélez Málaga el 31 de Mayo del 2012.



Fdo.: D. JOSÉ MARCOS GUTIERREZ HERRERA  
DIRECTOR Sucursal 0192- VÉLEZ MÁLAGA 1



Ayuntamiento de Vélez Málaga		EJERCICIO				CONCILIACIÓN BANCARIA															
		2	0	1	1																
BANCO:		CAJAMAR																			
Nº de Cuenta:		3	0	5	8	0	7	3	9	2	5	2	7	3	2	0	0	9	7	0	5
Tipo de Cuenta:		CUENTA CORRIENTE																			
Código cta. Contable:		571015 CONCILIACION BANCARIA A 31 DE DICIEMBRE DE 2011																			
Saldo según certificado Bancario.....																		Signo	Importe		
																			85.051,15 €		
Cobros Efectuados por el Ayuntamiento no registrados por el Banco																					
nº banco	nº oper/Ejer	Concepto														Importe					
																+	0,00 €				
Pagos Efectuados por el Banco no registrados por el Ayuntamiento																					
nº banco	nº oper/Ejer	Concepto														Importe					
1382	2010	Factura pagada duplicado (sdo devolución )														140,34 €					
1400	2010	Pago Hacienda MOD 008 diferencia de pago (sdo dev.)														54,00 €					
978,,971	2011	8 Comisiones mes Agosto 2011 (pendiente pago 2012)														19,84 €					
1195	2011	Transf. Tribunal Supremo devuelta y pagada manual 2012														6.043,60 €					
																+	6.257,78 €				
Cobros Efectuados por el Banco no registrados por el Ayuntamiento																					
nº banco	nº oper/Ejer	Concepto														Importe					
																-	0,00 €				
Pagos Efectuados por el Ayuntamiento no registrados por el Banco																					
nº banco	nº oper/Ejer	Concepto														Importe					
																-	0,00 €				
Saldo según contabilidad igual a saldo bancario conciliado																			91.308,93 €		
<p style="text-align: center;">En Vélez Málaga a 31 de Diciembre de 2011</p> <div style="display: flex; justify-content: space-between;"> <div style="text-align: center;">  <p>El Interventor, Fdo.: Juan Pablo Ramos Ortega</p> </div> <div style="text-align: center;">  <p>El Tesorero, Fdo.: Antonio Garcia Fuentes</p> </div> </div>																					

**Modificación Saldo y Signo Cuenta P.G.C.**

Descripción: **Caja Rural CAJAMAR**

Año: **2011** Cuenta: **071005** Moneda: **EURO**

Do no Pres.: **S**

---

Saldos:

Inicial: **115.140**

Debe Def:	<b>3.062.440,27</b>	Debe Total:	<b>3.062.440,27</b>
Haber Def:	<b>2.971.131,34</b>	Haber Total:	<b>2.971.131,34</b>
Saldo Def:	<b>91.308,93</b>	Saldo Total:	<b>91.308,93</b>

Ind Referencial: **No Gestiona**

Signo:  Debe  Haber  Según Saldo

**SI** **Cancelar**



MARTA RIOS RIVAS, como Responsable Administrativo de CAJAMAR Caja Rural, Sociedad Cooperativa de Crédito, Oficina 0739-VELEZ MALAGA-PLAZA CARMELITAS.

**CERTIFICO:**

Que según consta en nuestros archivos, EXCMO. AYUNTAMIENTO DE VÉLEZ MÁLAGA, con CIF P2909400J, es, desde el 03/03/1990, TITULAR de la CUENTA CORRIENTE cuyos datos se especifican a continuación:

CODIGO CUENTA CLIENTE (C.C.C.)			
ENTIDAD	OFICINA	D.C.	NÚMERO DE CUENTA
3058	0739	25	2732009705

FECHA APERTURA:	03/03/1990
-----------------	------------

IBAN ELECTRÓNICO:	ES03 3058 0739 2527 3200 9705
-------------------	----------------------------------

BIC-SWIFT:	CCRIES2A
------------	----------

Y que presenta, al día 31/12/2011 y a las 00:00 horas, los siguientes saldos:



SALDO CONTABLE	
ACREEDOR	85.051,15 EUR

SALDO DISPONIBLE	
ACREEDOR	85.051,15 EUR

Y para que conste y surta efecto DONDE PROCEDA, expido y firmo el presente certificado, en VELEZ MALAGA, a 29 de mayo de 2012.

CAJAMAR Caja Rural, Sociedad Cooperativa de Crédito  
P.P.

*Dorso inutilizable. Cualquier mención, signo o firma que figure en el mismo carecerá de validez.*

Ayuntamiento de Vélez Málaga		EJERCICIO 2 0 1 1	<b>CONCILIACIÓN BANCARIA</b>		
BANCO:		CAJAMAR			
Nº de Cuenta:		3 0 5 8 0 0 9 9 0 1 3 9 9 7 7 6 4 7 0 6			
Tipo de Cuenta:		PRESTAMO FOMIT			
Código cta.Contable		571017 CONCILIACION BANCARIA A 31 DE DICIEMBRE DE 2011			
Saldo según certificado Bancario.....				Signo	Importe
				+	5.000.000,00 €
<b>Cobros Efectuados por el Ayuntamiento no registrados por el Banco</b>					
nº banco	nº oper/Ejer	Concepto	Importe		
				+	0,00 €
<b>Pagos Efectuados por el Banco no registrados por el Ayuntamiento</b>					
nº banco	nº oper/Ejer	Concepto	Importe		
				+	0,00 €
<b>Cobros Efectuados por el Banco no registrados por el Ayuntamiento</b>					
nº banco	nº oper/Ejer	Concepto	Importe		
				-	0,00 €
<b>Pagos Efectuados por el Ayuntamiento no registrados por el Banco</b>					
nº banco	nº oper/Ejer	Concepto	Importe		
				-	0,00 €
<b>Saldo según contabilidad igual a saldo bancario conciliado</b>					<b>5.000.000,00 €</b>
En Vélez Málaga a 31 de Diciembre de 2011					
 El Interventor Fdo.: Juan Pablo Ramos Ortega		 El Tesorero, Fdo.: Antonio García Fuentes			

**Detalle Saldo y Signo Cuenta P.G.C.**

Descripción: CAJAMAR PRÉSTAMO FOMIT 2008

Año: 2011 Cuenta: 571017 Moneda: EURO

Cto no Pres. SI

Saldos

Inicial: 6.000.000

Debe Def	6.000.000	Debe Total	6.000.000
Haber Def	1.000.000	Haber Total	1.000.000
Saldo Def	5.000.000	Saldo Total	5.000.000

Ind Referencial: No Gestionar

Signo:  Debe  Haber  Segun Saldo

SI Cancelar



MARTA RIOS RIVAS, como Responsable Administrativo de CAJAMAR Caja Rural, Sociedad Cooperativa de Crédito, Oficina 0739-VELEZ MALAGA-PLAZA CARMELITAS.

**CERTIFICO:**

Que según consta en nuestros archivos, EXCMO. AYUNTAMIENTO DE VELEZ MÁLAGA, con CIF P2909400J, es, desde el 03/03/1990, TITULAR de la CUENTA CORRIENTE cuyos datos se especifican a continuación:

CODIGO CUENTA CLIENTE (C.C.C.)			
ENTIDAD	OFICINA	D.C.	NÚMERO DE CUENTA
3058	0099	01	3997764706

FECHA APERTURA:	
-----------------	--

IBAN ELECTRÓNICO:	ES59 3058 0099 0139 9776 4706
-------------------	-------------------------------

BIC-SWIFT:	CCRIES2A
------------	----------

Y que presenta, al día 31/12/2011 y a las 00:00 horas, los siguientes saldos:

SALDO CONTABLE	
ACREEDOR	5.000.000,00 EUR

SALDO DISPONIBLE	
ACREEDOR	5.000.000,00 EUR

Y para que conste y surta efecto DONDE PROCEDA, expido y firmo el presente certificado, en VELEZ MALAGA, a 29 de mayo de 2012.

CAJAMAR Caja Rural, Sociedad Cooperativa de Crédito  
P.P.

*Dorso inutilizable. Cualquier mención, signo o firma que figure en el mismo carecerá de validez.*





**Modificación Saldo y Signo Cuenta P.G.C.**

Descripción:

Año:  Cuenta:  Moneda:

Cto no Pres.:

Saldos

Inicial:

Debe Def	<input type="text" value="385.347,22"/>	Debe Total	<input type="text" value="385.347,22"/>
Haber Def	<input type="text" value="384.362,59"/>	Haber Total	<input type="text" value="384.362,59"/>
Saldo Def	<input type="text" value="984,63"/>	Saldo Total	<input type="text" value="984,63"/>

Ind Referencial:

Signo:  Debe  Haber  Según Saldo

# Bankia

M<sup>a</sup>VANESA CONTRERAS GUERRERO, Directora de la Sucursal núm. 9819, de Bankia, S.A., entidad domiciliada en C/ Pintor Sorolla, 8 - 46002 Valencia, inscrita en el Registro Mercantil de Valencia, Tomo 9.341, Libro 6.623, Folio 104, Inscripción 183, Sección General, Hoja: V-17.274. CIF: A-14010342,

## HACE CONSTAR :

Que según consta en los antecedentes que obran en poder de esta Entidad,  
El Excmo. AYUNTAMIENTO DE VÉLEZ MÁLAGA, es titular de la Cuenta Corriente N<sup>o</sup> **2038 9819 03 6000008723**, la cual tenía un saldo a su favor a fecha **31/12/2011** de **Veintitrés mil seiscientos diecisiete con setenta y cinco euros (23.617,75€)**.

Para que conste, a petición de los interesados, y a efectos de su presentación donde corresponda, se expide el presente documento en Vélez Málaga a 1 de junio de 2012.



Fdo. M<sup>a</sup> Vanesa Contreras Guerrero

Inscrita en el Registro Mercantil de Madrid, Tomo 11.863, Folio 173, Hoja M-186664, CIF A-14010342

*A los efectos del presente documento Caja Madrid ha devenido en BANKIA S.A.U en virtud del proceso de segregación de los negocios bancarios de las Cajas integrantes del SIP entre los que se incluía Caja Madrid.*





902108642 [Home](#) | [Atención al cliente](#) | [Oficinas](#) | [Mapa web](#) | [Espacio MIFID](#) | [Desconexión](#)

## Cuentas

### Consulta de movimientos

Movimientos desde 28/12/2011 <sup>hasta</sup> 31/12/2011 de su Cuenta Corriente 20389819036000008723

Fecha	Fecha Valor	Concepto	Importe	Saldo Posterior	<a href="#">ver en pesetas</a>
30/12/2011	30/12/2011	TRANSFERENCIA A SU FAVOR OTRAS ENTIDADES	23.000,00 Euros	23.610,55 Euros	<a href="#">Detalle</a>
30/12/2011	30/12/2011	INGRESO EN EFECTIVO	7,20 Euros	23.617,75 Euros	<a href="#">Detalle</a>

**Saldo 30/12/2011: 23.617,75 Euros**





## Consulta de saldos y extractos (Cuentas Antiguas)

**Resultado**

Imprimir

Cuenta: 0081-7430-40-0001006407

Saldo actual: 0,00 €

Movimientos seleccionados: Desde 01/01/2011 hasta 31/12/2011

Documento de extractos

Fecha	Concepto	F.Valor	Importe	Saldo
06/05/2011	TRASPASO A 7430-00011089-19	06/05/2011	-2.804,85	0,00
01/04/2011	INTERESES Y/O COMISIONES	31/03/2011	-10,00	2.804,85
31/01/2011	INTERESES Y/O COMISIONES	31/01/2011	10,00	2.814,85
31/01/2011	INTERESES Y/O COMISIONES	31/01/2011	10,00	2.804,85
19/01/2011	INGRESO EFECTIVO AURELIA MARTIN FERNANDEZ DNI.24767546L.	19/01/2011	2,83	2.794,85
03/01/2011	INTERESES Y/O COMISIONES	31/12/2010	-10,00	2.792,02

Realizar otra Consulta de saldos y extractos (Cuentas Antiguas)

**Modificación Saldo y Signo Cuenta P.G.C.**

Descripción: **SABADELL ATLANTICO**

Año: 2011 Cuenta: 571001 Moneda: EURO

Cto no Pres. S

Saldos

Inicial: 2.802,02

Debe Def	2.804,85	Debe Total	2.804,85
Haber Def	2.804,85	Haber Total	2.804,85
Saldo Def	0	Saldo Total	0

Ind Referencial: No Gestiona

Signo:  Debe  Haber  Según Saldo

SI Cancelar

**Sabadell Atlántico**

ANTONIO PADILLA RUIZ actuando como APODERADO de  
Banco de Sabadell, S.A. , oficina 7430 VELEZ MALAGA,

CERTIFICO:


Que, según consta en nuestros archivos, la cuenta número 0081-7430-40-0001006407,  
abierta a nombre de AYUNTAMIENTO DE VELEZ MALAGA, presenta a 31/12/2011  
un saldo de 0,00 euros .

Y para que así conste y a los efectos oportunos, expido el presente certificado.

Vélez Málaga, a 30 de junio de 2012



**Sabadell Atlántico**  
7430  
P.P. Banco de Sabadell, S.A.







**Modificación Saldo y Signo Cuenta P.G.C.** [X]

Descripción: **DEXIA 4.700.000 €**

Año: 2011    Cuenta: 521032    Moneda: EURO €

Cto no Pres.:  S

---

**Saldos**

Inicial: 595,85

Debe Def	3.003.423,26	Debe Total	3.003.423,26
Haber Def	3.000.000	Haber Total	3.000.000
Saldo Def	3.423,26	Saldo Total	3.423,26

---

Ind Referencial:

Signo:  Debe     Haber     Según Saldo

# Sabadell Atlántico

ANTONIO PADILLA RUIZ actuando como APODERADO de Banco de Sabadell, S.A. , oficina 7430 VELEZ MALAGA,

## CERTIFICO:

Que, según consta en nuestros archivos, la cuenta número 0081-7430-44-0001108919, abierta a nombre de AYUNTAMIENTO DE VELEZ MALAGA, presenta a 31/12/2011 un saldo de 3.423,26 euros .


Y para que así conste y a los efectos oportunos, expido el presente certificado.

Vélez Málaga, a 30 de junio de 2012



Sabadell Atlántico  
P.P. Banco de Sabadell S.A.  
7430

M.13963 / 108 - Banco de Sabadell S.A. - Calle de San Juan, 1 - 08001 Barcelona - España - Tel: 902 20 20 20 - Fax: 93 280 01 00 - www.banquesabadell.es





**Detalle Saldo y Signo Cuenta P.G.C.**

Descripción: Banco Crédito Local-Operativa

Año: 2011 Cuenta: 571004 Moneda: EURO

Cto no Pres.:

Saldos:

Inicial: 486.299,04

Debe Def	16.924.853,18	Debe Total	16.924.853,18
Haber Def	15.798.766,87	Haber Total	15.798.766,87
Saldo Def	1.126.086,31	Saldo Total	1.126.086,31

Ind Referencial: No Gestiona

Signo:  Debe  Haber  Segun Saldo

SI Cancelar

# BBVA

D./D<sup>a</sup>. YOLANDA C. HIDALGO PASTOR

en calidad de Apoderado del BANCO BILBAO VIZCAYA ARGENTARIA, S.A.  
Sucursal 5918.

## CERTIFICA

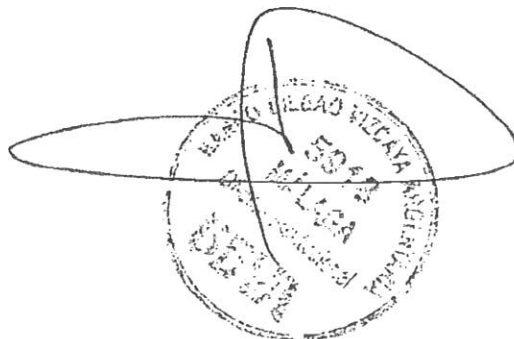
Que según consta en nuestros registros contables la cuenta abierta en esta Entidad a nombre de AYUNTAMIENTO DE VELEZ MALAGA, con N.I.F. P2909400J, que a continuación se relaciona, presentaba a fecha 31 de Diciembre de 2011 un saldo A SU FAVOR según el siguiente detalle:

0182-5918-47-0200290811: 1.106.713,17 € (Un millón ciento seis mil setecientos trece euros con diecisiete céntimos de euro).

Y para que conste donde proceda, a petición de parte interesada, se expide el presente CERTIFICADO en MALAGA, a 30 de mayo de 2012.

BANCO BILBAO VIZCAYA ARGENTARIA, S.A.

Por Poder





**Modificación Saldo y Signo Cuenta P.G.C.** [X]

Descripción: **Banco Español de Crédito**

Año: 2011    Cuenta: 571013    Moneda: EURO

Cto no Pres.: S

---

Saldos

Inicial	10.954,19		
Debe Def	344.587,8	Debe Total	344.587,8
Haber Def	334.993,17	Haber Total	334.993,17
Saldo Def	9.594,63	Saldo Total	9.594,63

---

Ind Referencial: **No Gestiona** [v]

Signo:  Debe     Haber     Según Saldo

[ SI ]                      [ Cancelar ]



### RENDIMIENTOS DEL CAPITAL MOBILIARIO INTERESES DE CUENTAS

Fecha de envío: 20-06-2012

Le informamos, en EUROS, los datos que obran en nuestro poder de las cuentas indicadas, para la declaración de impuestos. Los importes reflejados han sido calculados en función al porcentaje de su participación en cada cuenta. Por tanto, se ha anotado a cada titular su importe proporcional en adaptación a las Ordenes Ministeriales publicadas para este ejercicio

TITULAR: AYUNTAMIENTO DE VELEZ-MÁLAGA

N.I.F.: P2909400J

Hoja 1

Numero de Cuenta	0030 4084 03 0870000071	
Moneda	EUR	
Numero de Titulares - (%)	1 - 100,00%	
Clase de cuenta	Cuenta a la vista	
Ingresos integros		0,00
Retencion		0,00
Gastos		43,51
Saldo medio 4. trimestre		6.015,05
Saldo al 31-12		32.905,18





**Modificación Saldo y Signo Cuenta P.G.C.** X

Descripción: Banco Bilbao Vizcaya Argentaria

---

Año: 2011 Cuenta: 874637 Moneda: EURO

Cto no Pres.: S

---

**Saldos**

Inicial: 149.902,35

Debe Def:	<u>971.530,58</u>	Debe Total:	<u>971.530,58</u>
Haber Def:	<u>919.392,42</u>	Haber Total:	<u>919.392,42</u>
Saldo Def:	<u>52.138,16</u>	Saldo Total:	<u>52.138,16</u>

---

Ind Preferencial: No Gestiona Signo

Debe   
  Haber   
  Según Saldo

# BBVA

D./D<sup>a</sup>. YOLANDA C. HIDALGO PASTOR

en calidad de Apoderado del BANCO BILBAO VIZCAYA ARGENTARIA, S.A.  
Sucursal 5918.

## CERTIFICA

Que según consta en nuestros registros contables la cuenta abierta en esta Entidad a nombre de AYUNTAMIENTO DE VELEZ MALAGA, con N.I.F. P2909400J, que a continuación se relaciona, presentaba a fecha 31 de Diciembre de 2011 un saldo A SU FAVOR según el siguiente detalle:

0182-5918-40-0201503422:      71.341,15 € (Setenta y un mil trescientos cuarenta y un euros con quince céntimos de euro).

Y para que conste donde proceda, a petición de parte interesada, se expide el presente CERTIFICADO en MALAGA, a 30 de mayo de 2012.

BANCO BILBAO VIZCAYA ARGENTARIA, S.A.


Por Poder



Ayuntamiento de Vélez Málaga		EJERCICIO 2 0 1 1	<b>CONCILIACIÓN BANCARIA</b>		
BANCO:		BANCO SANTANDER			
Nº de Cuenta:		0 0 4 9 3 2 2 0 8 2 2 1 1 4 0 2 8 0 0 7			
Tipo de Cuenta:		CUENTA CORRIENTE			
Código cta. Contable:		571038 CONCILIACION BANCARIA A 31 DE DICIEMBRE DE 2011			
Saldo según certificado Bancario.....				Signo	Importe
				+	32.926,95 €
<b>Cobros Efectuados por el Ayuntamiento no registrados por el Banco</b>					
nº banco	nº oper/Ejer	Concepto	Importe		
				+	0,00 €
<b>Pagos Efectuados por el Banco no registrados por el Ayuntamiento</b>					
nº banco	nº oper/Ejer	Concepto	Importe		
				+	0,00 €
<b>Cobros Efectuados por el Banco no registrados por el Ayuntamiento</b>					
nº banco	nº oper/Ejer	Concepto	Importe		
				-	
<b>Pagos Efectuados por el Ayuntamiento no registrados por el Banco</b>					
nº banco	nº oper/Ejer	Concepto	Importe		
75	76748	Error en intereses préstamo F.V. 04-12-11 form 28-12-11	10,00 €		
				-	10,00 €
<b>Saldo según contabilidad igual a saldo bancario conciliado</b>					<b>32.916,95 €</b>


En Vélez Málaga a 31 de Diciembre de 2011

El Interventor,



Fdo.: Juan Pablo Ramos Ortega

El Tesorero,



Fdo.: Antonio Garcia Fuentes

**Modificación Saldo y Signo Cuenta P.G.C.**

Descripción: **Banco Santander S.A. Matadero**

Año: 2011    Cuenta: 71005    Moneda: EURO

Cto no Pres.  S

---

**Saldos**

Inicial: 33.243,64

Debe Def	1.009.380,53	Debe Total	1.009.380,53
Haber Def	976.463,58	Haber Total	976.463,58
Saldo Def	32.916,95	Saldo Total	32.916,95

Ind Referencial:

Signo:  Debe     Haber     Según Saldo



CONSULTA DE MOVIMIENTOS

Título del contrato: AYUNTAMIENTO DE VELEZ MALAGA


Datos de la cuenta

Título: AYUNTAMIENTO DE VELEZ MALAGA  
 Número: 0040 3220 02 2114028007  
 Saldo: + 55.788,65 Euro

Movimientos

Fecha operación	Fecha valor	Cod. oper.	Concepto	importe	Saldo	N. Documento
30-12-2011	30-12	100	LIQUIDACIÓN PERIODICA PRESTAMO 0049 3220 103 0417388	- 8.352,10	+ 32.926,95	

▪ [Imprimir](#)



Banco Santander, S.A., sucursal de Vélez-Málaga, y en su nombre y representación D. Gonzalo Budi Díaz-Maroto como apoderado del mismo

HACE CONSTAR

Que la cuenta nº 00493220822114028007 a nombre de AYUNTAMIENTO DE VÉLEZ-MÁLAGA cerró con un saldo de 32.926,95 € a 31.12.2012.

Que la cuenta nº 00493220812414127811 a nombre de AYUNTAMIENTO DE VÉLEZ-MÁLAGA cerró con un saldo de 12.991,00 € a 31.12.2012.

Y para que conste, se expide en Vélez-Málaga a 13 de junio de 2012.



Banco Santander SA  
Por poder,





**Detalle Saldo y Signo Cuenta P.C.C.** [X]

Descripción: PLAZO FIJO

Año: 2011 Cuenta: 571040 Moneda: EURO S

Cto no Pres. S

Saldos

Inicial: 979.649,73

Debe Def	979.649,73	Debe Total	979.649,73
Haber Def	0	Haber Total	0
Saldo Def	979.649,73	Saldo Total	979.649,73

Ind Referencial: No Asigna

Signo:  Debe  Haber  Según Saldo

SI Cancelar

# BBVA

D./D<sup>a</sup>. YOLANDA HIDALGO PASTOR

en calidad de Apoderado del BANCO BILBAO VIZCAYA ARGENTARIA, S.A.  
Sucursal 5918.

## CERTIFICA


Que según consta en nuestros registros contables el depósito a plazo fijo abierto en esta Entidad a nombre de AYUNTAMIENTO VELEZ MALAGA, con N.I.F. P2909400J, que a continuación se relaciona, presentaba a fecha 31 de Diciembre de 2011 un saldo según el siguiente detalle:

0182-5918-48-0411502721: 979.649,73 € (seiscientos setenta y nueve mil seiscientos cuarenta y nueve euros con setenta y tres céntimos de euro).

Y para que conste donde proceda, a petición de parte interesada, se expide el presente CERTIFICADO en MALAGA, a 7 de mayo de 2012.


BANCO BILBAO VIZCAYA ARGENTARIA, S.A.

Por Poder


A handwritten signature in black ink is written over a circular stamp. The stamp contains the text "BANCO BILBAO VIZCAYA ARGENTARIA, S.A." and "SUCURSAL 5918" around the perimeter, with "BBVA" in the center.

Ayuntamiento de Vélez Málaga		EJERCICIO 2 0 1 1	<b>CONCILIACIÓN BANCARIA</b>		
BANCO:		LA CAIXA			
Nº de Cuenta:	2 1 0 0 2 2 7 2 7 1 0 2 0 0 0 4 0 4 9 9				
Tipo de Cuenta:	CUENTA CORRIENTE				
Código cla.Contable:	571047 CONCILIACION BANCARIA A 31 DE DICIEMBRE DE 2011				
Saldo según certificado Bancario.....				Signo	Importe
				+	15.263,13 €
<b>Cobros Efectuados por el Ayuntamiento no registrados por el Banco</b>					
nº banco	nº oper/Ejer	Concepto	Importe		
				+	0,00 €
<b>Pagos Efectuados por el Banco no registrados por el Ayuntamiento</b>					
nº banco	nº oper/Ejer	Concepto	Importe		
24	2011	H.C Comisión mantenimiento F.V. 01-04-11	3,00 €		
26	2011	Caixarenting Abril 2011 FV 25-04-2011(Pte ADO Interv.)	818,90 €		
66	2011	Caixarenting ARV. FV 01/12/2011 (Pte ADO Interv.)	105,66 €		
67	2011	Caixarenting ARV. FV 01/12/2011 (Pte ADO Interv.)	105,66 €		
68	2011	Caixarenting ARV. FV 01/12/2011 (Pte ADO Interv.)	409,45 €		
69	2011	Caixarenting ARV. FV 01/12/2011 (Pte ADO Interv.)	409,45 €		
70	2011	Caixarenting ARV. FV 01/12/2011 (Pte ADO Interv.)	818,90 €		
71	2011	Caixarenting ARV. FV 01/12/2011 (Pte ADO Interv.)	818,90 €		
72	2011	Caixarenting ARV. FV 01/12/2011 (Pte ADO Interv.)	818,90 €		
73	2011	Caixarenting ARV. FV 01/12/2011 (Pte ADO Interv.)	818,90 €		
74	2011	Caixarenting ARV. FV 01/12/2011 (Pte ADO Interv.)	818,90 €	+	5.946,62 €
<b>Cobros Efectuados por el Banco no registrados por el Ayuntamiento</b>					
nº banco	nº oper/Ejer	Concepto	Importe		
				-	0,00 €
<b>Pagos Efectuados por el Ayuntamiento no registrados por el Banco</b>					
nº banco	nº oper/Ejer	Concepto	Importe		
				-	0,00 €
<b>Saldo según contabilidad igual a saldo bancario conciliado</b>					<b>21.209,75 €</b>

En Vélez Málaga a 31 de diciembre de 2011



El Interventor,  
Fdo.: Juan Pablo Ramos Ortega



El Tesorero,  
Fdo.: Antonio García Fuentes