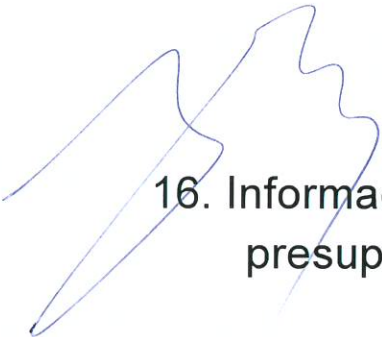


III.- Obligaciones derivadas de la gestión

ENTE Y CONCEPTO	DESCRIPCION	PENDIENTE DE PAGO			PAGOS REALIZADOS	PENDIENTE DE PAGO A 31 DE DICIEMBRE
		SALDO INICIAL	MODIFICACIONES SALDO INICIAL	RECAUDACION LIQUIDA		
<b>TOTAL ENTE:</b>						
Total General:						

IV.- Cuentas corrientes con otros entes publicos

ENTE	DENOMINACION	CARGO		DATA		SALDO A 31 DE DICIEMBRE	
		SALDO INICIAL DEUDOR	TOTAL CARGO	SALDO INICIAL ACREEDOR	TOTAL DATA (INGRESOS)	DEUDOR	ACREEDOR
<b>Total General:</b>							



16. Información de las operaciones no  
presupuestarias de tesorería

C u e n t a  
G E N E R A L  
2010



Cuenta General. Ejercicio 2010


16. 1) Deudores

Cuenta  
GENERAL  
2010





Cuenta General. Ejercicio 2010



16. 2) Acreedores

Cuenta  
GENERAL  
2010



**16. 2) Acreedores**


A fecha 31/12/2010: (documento MEM16B\_04)

**OPERACIONES NO PRESUPUESTARIAS DE TESORERIA**

**2.- Acreedores**

CONCEPTO	DESCRIPCION	SALDO A 1 DE ENERO	MODIFICACIONES SALDO INICIAL	ABONOS REALIZADOS EN EJERCICIO	TOTAL ACREEDORES	CARGOS REALIZADOS EN EJERCICIO	ACREEDORES PDTE. PAGO EN 31/12
47510 - 20001	Hacienda Publica acreedora por conceptos Fiscales	22.743,53	0,00	110.545,74	133.289,27	102.240,17	31.049,10
4760 - 20030	Seguridad Social acreedora	0,00	0,00	48.548,16	48.548,16	48.548,16	0,00
55490 - 20900	Otros ingresos pendientes de aplicacion	0,00	0,00	267,30	267,30	267,30	0,00
56000 - 20080	Metálico recibido como fianzas definitivas	0,00	0,00	2.100,00	2.100,00	2.100,00	0,00
56180 - 20050	Depósitos recibidos de particulares a corto plazo	-869,96	0,00	2.031,18	1.161,22	1.664,37	-503,15
56180 - 20060	Depósitos recibidos de particulares a corto plazo	0,00	0,00	4.079,31	4.079,31	4.079,31	0,00
<b>Total General:</b>		<b>21.873,57</b>	<b>0,00</b>	<b>167.571,69</b>	<b>189.445,26</b>	<b>158.899,31</b>	<b>30.545,95</b>

Cuenta General. Ejercicio 2010



16. 3) Partidas pendientes de aplicación. Cobros

C u e n t a  
G E N E R A L  
2010

**16. 3) Partidas pendientes de aplicación. Ingresos.**

A fecha 31/12/2010: (documento MEM16C\_04)

**OPERACIONES NO PRESUPUESTARIAS DE TESORERIA**

**3.- Partidas pendientes de aplicación. Ingresos**

CONCEPTO	DESCRIPCION	COBROS PDTELS. DE APLICACION A 1 DE ENERO	MODIFICACIONES SALDO INICIAL	COBROS REALIZADOS EN EJERCICIO	TOTAL COBROS PDTELS. APLICACION	COBROS APLICADOS EN EJERCICIO	COBROS PDTE. APLIC. EN 31/12
<b>Total General:</b>							



16. 4) Partidas pendientes de aplicación. Pagos





Cuenta General. Ejercicio 2010

17. Ingresos y gastos

Cuenta  
GENERAL  
2010

**17. Ingresos y gastos**

La Cuenta del Resultado Económico Patrimonial es el documento contable en el que se recogen los ingresos y gastos que ha tenido la entidad durante el ejercicio económico desde el punto de vista patrimonial, no presupuestario. La diferencia de estos supondrá beneficio o pérdida en función del mayor importe de ingresos o de gastos.

Subvenciones recibidas pendientes de justificar

Según informa a 27 de febrero de 2015 la Jefa de Sección de Empleo y desarrollo del OALDIM, las subvenciones recibidas pendientes de justificación a fin de ejercicio son las que a continuación se relacionan:

OALDIM 2010					
Subvenciones pendientes de justificar a 31-12-10					
Proyecto	Agente	Importe concedido	Importe pendiente justificar		
Escuela Taller La Villa	Consejería de Empleo	1.084.652,40 €	1.084.652,40 €		
Programa Orienta 2010	Consejería de Empleo	135.382,28 €	135.382,28 €		
Curso FPO 29/2010/J/311 (Informática, Inglés At. Al público, Aux. De apoyo a la etapa Infantil, Inglés Gtión Ccial, Comunicación en lenguas de signos, socorrista acuático) 98/2010/F/538 (Metodología Didáctica)	Consejería de Empleo	211.080,00 €	211.080,00 €		
Formate+	Ministerio de Administraciones Públicas	1.101.360,13 €	770.931,21 €		
Taller de Empleo Mudavi	Consejería de Empleo	523.373,76 €	523.373,76 €		
Escuela Taller El Jardín de la Villa	Consejería de Empleo	1.144.093,60 €	1.144.093,60 €		
Empleanet Tejiendo redes en torno al empleo	Consejería de Empleo	120.000,00 €	120.000,00 €		
Taller de Empleo La Acequi@	Consejería de Empleo	513.830,16 €	513.830,16 €		



### Transferencias y Subvenciones Concedidas Significativas

#### Transferencias y subvenciones concedidas significativas

Transferencias y subvenciones concedidas significativas		Denominación	Importe	Tercero
322-46700	Aplicación presupuestaria	Aportación UTEDLT MAENOBA	10.000,00	se detalla a continuación
322-46701		Aportación contratación ALPES	28.335,85	se detalla a continuación
322-48100		Concurso Emprendedores	5.543,40	se detalla a continuación
Total			43.879,25	





## 18. Información sobre valores recibidos en depósito



Cuenta General. Ejercicio 2010



19. Cuadro de financiación

C u e n t a  
G E N E R A L  
2010

## 19. Cuadro de financiación

## CUADRO DE FINANCIACIÓN

FONDOS APLICADOS	EJERCICIO 2010	EJERCICIO 2009	FONDOS OBTENIDOS	EJERCICIO 2010	EJERCICIO 2009
1. Recursos aplicados en operaciones de gestión	1.458.656,67	988.140,54	1. Recursos procedentes de operaciones de gestión	2.115.621,78	2.256.917,16
a) Reducción de existencias de productos terminados	0,00	0,00	a) Ventas y prestaciones de servicios	0,00	0,00
b) Aprovisionamientos	0,00	0,00	b) Aumento de existencias de productos terminados	0,00	0,00
c) Servicios exteriores	831.205,96	279.397,15	c) Ingresos tributarios	0,00	0,00
d) Tributos	0,00	0,00	d) Ingresos urbanísticos	0,00	0,00
e) Gastos de personal y prestaciones sociales	484.826,84	480.140,98	e) Transferencias y subvenciones	2.115.239,75	2.250.368,83
f) Transferencias y subvenciones	142.623,87	194.603,78	f) Ingresos financieros	9,91	6.608,33
g) Gastos financieros	0,00	0,00	g) Otros ingresos de gestión corriente y excepcionales	372,12	0,00
h) Otras pérdidas de gestión corriente y excepcionales	0,00	53.898,63	h) Provisiones aplicadas de activos circulantes	0,00	0,00
i) Dotación provisiones de activos circulantes	0,00	0,00	2. Cobros pendientes de aplicación	0,00	0,00
2. Pagos pendientes de aplicación	0,00	0,00	3. Incrementos directos de patrimonio	0,00	0,00
3. Gastos amortizables	0,00	0,00	a) En adscripción	0,00	0,00
4. Adquisiciones y otras altas del inmovilizado	604.959,52	429.960,09	b) En cesión	0,00	0,00
a) Invers. destinadas al uso general	0,00	0,00	4. Deudas a largo plazo	0,00	0,00
b) Invers. inmatenales	0,00	0,00	a) Empréstitos y pasivos análogos	0,00	0,00
c) Invers. materiales	604.959,52	429.960,09	b) Prestamos recibidos	0,00	0,00
d) Invers. gestionadas	0,00	0,00	c) Otros conceptos	0,00	0,00
e) Patrimonio público del suelo	0,00	0,00	5. Enajenaciones y otras bajas de inmovilizado	0,00	0,00
f) Invers. financieras	0,00	0,00	a) Invers. destinadas al uso general	0,00	0,00
5. Diminuciones directas de patrimonio	0,00	0,00	b) Invers. inmatenales	0,00	0,00
a) En adscripción	0,00	0,00	c) Invers. materiales	0,00	0,00
b) En cesión	0,00	0,00	d) Patrimonio público del suelo	0,00	0,00
c) Entregado al uso general	0,00	0,00	e) Invers. financieras	0,00	0,00
6. Cancelación o traspaso a CP de deudas a LP	0,00	0,00	6. Cancelación anticipada o traspaso a corto plazo de inmovilizados financieros	0,00	0,00
a) Empréstitos y otros pasivos	0,00	0,00			
b) Por préstamos recibidos	0,00	0,00			
c) Otros conceptos	0,00	0,00			
7. Provisiones por riesgos y gastos	0,00	0,00			
TOTAL APLICACIONES	2.063.616,19	1.418.100,63	TOTAL ORIGENES	2.115.621,78	2.256.917,16
EXCESO DE ORIGENES S/APLICACIONES (AUMENTO DE CAPITAL CIRCULANTE)	52.005,59	838.816,53	EXCESO DE APLICACIONES S/ORIGENES (DISMINUCIÓN DE CAPITAL CIRCULANTE)		

## CUADRO DE FINANCIACIÓN

VARIACIÓN DE CAPITAL CIRCULANTE	EJERCICIO 2010		EJERCICIO 2009	
	AUMENTOS	DISMINUCIONES	AUMENTOS	DISMINUCIONES
1. Existencias				
2. Deudores				
a) Presupuestarios		560.600,34	628.534,81	
b) No presupuestarios				
c) Por administración de recursos de otros entes				
d) Variación de provisiones				
3. Acreedores				
a) Presupuestarios		113.980,36		52.035,01
b) No presupuestarios		9.139,98		7.319,43
c) Por administración de recursos de otros entes				
4. Inversiones financieras temporales				
5. Empréstitos y otras deudas a corto plazo				
a) Empréstitos y otras emisiones				
b) Prestamos recibidos y otros conceptos				
6. Otras cuentas no bancarias				
7. Tesorería				
a) Caja	735.726,27		269.636,16	
b) Bancos e instituciones de crédito				
8) Ajustes por periodificación				
<b>TOTAL</b>	<b>735.726,27</b>	<b>683.720,68</b>	<b>898.170,97</b>	<b>59.354,44</b>
<b>TOTAL VARIACIÓN DEL CAPITAL CIRCULANTE</b>	<b>52.005,59</b>		<b>838.816,53</b>	



20. Información presupuestaria

Cuenta  
GENERAL  
2010



Cuenta General. Ejercicio 2010



Cuenta  
GENERAL  
2010

Cuenta General. Ejercicio 2010

20.1/A) Presupuesto de gastos

Cuenta  
GENERAL  
2010

Cuenta General. Ejercicio 2010



20.1. A.1) Modificaciones de crédito

Cuenta  
GENERAL  
2010



20. Información presupuestaria

20. 1. a) Presupuesto de gastos


20. 1. A. 1. Ejercicio corriente. Presupuesto de gastos. Modificaciones de crédito. (MEM201A1\_04)

## EJERCICIO CORRIENTE PRESUPUESTO DE GASTOS

Modificaciones de crédito

PARTIDA PRESUPUESTARIA	DESCRIPCIÓN	CREDITOS EXTRAORD.	SUPLEMENTOS DE CRÉDITO	AMPLIACIONES DE CRÉDITO	TRANSFERENCIAS DE CRÉDITO		INCORPORAC. REMANENTES DE CRÉDITO	CREDITOS GENERADOS INGRESOS	BALAS POR ANULACION	AJUSTES POR PRORROGA	TOTAL MODIFICACIONES
					POSITIVAS	NEGATIVAS					
314 16015	Cuentas sociales programa Formate +	0.00	0.00	0.00	0.00	0.00	153,628.30	0.00	0.00	0.00	153,628.30
322 13115	Retribuciones programa Formate +	0.00	0.00	0.00	0.00	0.00	244,530.29	0.00	0.00	0.00	244,530.29
322 22604	Gastos Programa EMPLEA-NEI	0.00	0.00	0.00	0.00	0.00	0.00	120,000.00	0.00	0.00	120,000.00
322 22624	Gastos diversos Programa Formate +	0.00	0.00	0.00	0.00	0.00	54,892.48	0.00	0.00	0.00	54,892.48
322 22625	Gastos curso FPO 29, 2008 J 129 R: I.	0.00	0.00	0.00	0.00	0.00	482.19	0.00	0.00	0.00	482.19
322 22626	Gastos curso FPO 29, 2008 J 129 R: 1	0.00	0.00	0.00	0.00	0.00	4,900.32	0.00	0.00	0.00	4,900.32
322 22627	Gastos curso FPO 29, 2008 J 129 R: 1	0.00	0.00	0.00	0.00	0.00	6,672.20	0.00	0.00	0.00	6,672.20
322 22630	Gastos Programa Orient. y Acomp. M	0.00	0.00	0.00	0.00	0.00	102,948.99	0.00	0.00	0.00	102,948.99
322 22631	Gastos Taller de Empleo La Asegua	0.00	0.00	0.00	0.00	0.00	382,372.62	128,457.54	0.00	0.00	510,830.16
322 22632	Gastos Curso FPE 29, 2009 M R:1 A	0.00	0.00	0.00	0.00	0.00	46,422.00	0.00	0.00	0.00	46,422.00
322 22633	Gastos Curso FPE 29, 2009 M R:2 Po	0.00	0.00	0.00	0.00	0.00	68,029.50	0.00	0.00	0.00	68,029.50
322 22634	Gastos Programa Orient. y Acomp. M	0.00	0.00	0.00	0.00	0.00	0.00	135,382.28	0.00	0.00	135,382.28
322 22635	Gastos Taller de Empleo Mudawi	0.00	0.00	0.00	0.00	0.00	0.00	392,530.32	0.00	0.00	392,530.32
322 22636	Gastos Escuela Taller El Jardín de la	0.00	0.00	0.00	0.00	0.00	0.00	838,070.20	0.00	0.00	838,070.20
322 23101	Locomocion programa Formate +	0.00	0.00	0.00	0.00	0.00	3,819.98	0.00	0.00	0.00	3,819.98
322 48101	Becas programa Formate +	0.00	0.00	0.00	0.00	0.00	175,673.20	0.00	0.00	0.00	175,673.20
322 62201	Escuela Taller La Villa	0.00	0.00	0.00	0.00	0.00	715,655.06	0.00	0.00	0.00	715,655.06
		0.00	0.00	0.00	0.00	0.00	1,963,030.13	1,634,440.34	0.00	0.00	3,597,470.47

Cuenta General. Ejercicio 2010



20.1. A.2) Remanentes de crédito

C u e n t a  
G E N E R A L  
2010

20. 1. A. 2. Ejercicio corriente. Presupuesto de Gastos. Remanentes de Crédito. (MEM201A2\_04)

**EJERCICIO CORRIENTE  
PRESUPUESTO DE GASTOS**

Remanentes de crédito

APLICACION PRESUPUESTARIA	DESCRIPCION	REMANENTES COMPROMETIDOS		REMANENTES NO COMPROMETIDOS	
		INCORPORABLES	NO INCORPORABLES	INCORPORABLES	NO INCORPORABLES
011.34900	Otros gastos financieros	0,00	0,00	250,00	0,00
314.16000	Seguridad Social y otras cargas sociales	6.621,27	0,00	8.819,19	0,00
314.16015	Cuotas sociales programa Fómata +	16.040,54	0,00	65.540,47	0,00
314.16103	Aportación Municipal Fondo de pensiones	660,59	0,00	-660,59	0,00
314.16200	Formación y perfeccionamiento del personal	0,00	0,00	195,60	0,00
322.12000	Rembuiciones básicas	3.387,94	0,00	21.927,40	0,00
322.12100	Rembuiciones complementarias	1.824,70	0,00	101.292,01	0,00
322.12101	Complemento específico	203,65	0,00	-68.810,27	0,00
322.13115	Rembuiciones programa Fómata +	65.095,75	0,00	-40.412,95	0,00
322.15000	Productividad	779,64	0,00	752,45	0,00
322.15100	Gratificaciones	0,00	0,00	1.000,00	0,00
322.16205	Seguro RC vida y accidente personal OALDEM	0,00	0,00	-330,07	0,00
322.20400	Gastos alquiler vehículo	0,00	0,00	200,00	0,00
322.21200	Edificios y otras construcciones	0,00	0,00	200,00	0,00
322.21500	Mobiliario y enseres	0,00	0,00	218,02	0,00
322.22000	Material de oficina	0,00	0,00	378,71	0,00
322.22001	Prensa, revistas, libros y otras publicaciones	0,00	0,00	400,00	0,00
322.22002	Material informático no inventariable	0,00	0,00	-1.238,04	0,00
322.22200	Comunicaciones telefónicas	0,00	0,00	426,45	0,00
322.22201	Gastos de correos y telegrafía	0,00	0,00	493,00	0,00
322.22601	Atenciones representativas y protocolarias	0,00	0,00	300,00	0,00



**EJERCICIO CORRIENTE  
PRESUPUESTO DE GASTOS**

Remanentes de crédito

APLICACIÓN PRESUPUESTARIA	DESCRIPCIÓN	REMANENTES COMPROMETIDOS		REMANENTES NO COMPROMETIDOS	
		INCORPORABLES	NO INCORPORABLES	INCORPORABLES	NO INCORPORABLES
322 22604	Gastos Programa EMPLEA-NET	0,00	0,00	120.000,00	0,00
322 22606	Gastos diversos cursos, jornadas y seminarios	0,00	0,00	3.000,00	0,00
322 22613	Aportación otros programas	0,00	0,00	5.249,38	0,00
322 22614	Gastos diversos OALDIM	0,00	0,00	-1.065,88	0,00
322 22624	Gastos diversos Programa Fómaste +	33.904,00	0,00	36.172,26	0,00
322 22625	Gastos curso FPO 29.2008/J129 R.1 Inglés At. Púb	0,00	0,00	482,19	0,00
322 22626	Gastos curso FPO 29.2008/J129 R.1 Camarera Pisos	0,00	0,00	4.900,32	0,00
322 22627	Gastos curso FPO 29.2008/J129 R.1 Aux.Enf.Geriat	334,85	0,00	6.557,35	0,00
322 22629	Programa Orientación Prof. MA.OCO/29.2008	0,00	0,00	0,00	0,00
322 22630	Gastos Programa Orient. y Acomp. MA.OCO/00010.2009	15.175,45	0,00	11.672,31	0,00
322 22631	Gastos Taller de Empleo La Acequia	0,00	0,00	-6.352,33	0,00
322 22632	Gastos Curso FPE 29.2009/M. R.1 Aux. Enferm. Ger.	514,40	0,00	20.425,10	0,00
322 22633	Gastos Curso FPE 29.2009/M. R.2 Polimant. Edific.	794,82	0,00	24.550,27	0,00
322 22634	Gastos Programa Orient. y Acomp. MA.OCO/00016.2010	0,00	0,00	103.787,05	0,00
322 22635	Gastos Taller de Empleo "Mudawi"	666,82	0,00	391.863,50	0,00
322 22636	Gastos Escuela Taller "El Jardín de la Villa"	844,86	0,00	857.225,34	0,00
322 22707	Servicios prestados por otras empresas	0,00	0,00	-3.760,00	0,00
322 23000	Dietas cargos electos	0,00	0,00	200,00	0,00
322 23001	Dietas personal	0,00	0,00	581,50	0,00
322 23100	Locomoción	0,00	0,00	-347,39	0,00
322 23101	Locomoción programa Fómaste +	0,00	0,00	2.774,56	0,00

O.A.L.D.I.M. - 2010

Fecha de Referencia: 31.12.2010  
Fecha de Creación: 31.12.2010

**EJERCICIO CORRIENTE**  
**PRESUPUESTO DE GASTOS**

Remanentes de crédito

APLICACION PRESUPUESTARIA	DESCRIPCION	REMANENTES COMPROMETIDOS		REMANENTES NO COMPROMETIDOS	
		INCORPORABLES	NO INCORPORABLES	INCORPORABLES	NO INCORPORABLES
322 23300	Asistencia a sesiones	0,00	0,00	2.104,00	0,00
322 23301	Indemnizaciones por asistencia a Tribunales	0,00	0,00	-2.013,20	0,00
322 46700	Aportación UTEDLT MAENOBIA	0,00	0,00	0,00	0,00
322 46701	Aportación contratación ALPE y	0,00	0,00	13.664,15	0,00
322 48100	Concurso Emprendedores	0,00	0,00	456,60	0,00
322 48101	Becas programa Fómata +	0,00	0,00	76.923,58	0,00
322 62201	Escuela Taller La Villa	45.988,56	0,00	64.706,98	0,00
322 83000	Préstamos al personal	0,00	0,00	600,00	0,00
<b>TOTAL</b>		<b>192.997,84</b>	<b>0,00</b>	<b>1.827.903,82</b>	<b>0,00</b>

Cuenta General. Ejercicio 2010



20.1. A.3) Ejecución de proyectos de gasto

Cuenta  
GENERAL  
2010



Cuenta General. Ejercicio 2010



20.1. A.4) Acreedores por operaciones pendientes de aplicar a presupuesto

Cuenta  
GENERAL  
2010

20. 1. A.4. Ejercicio corriente. Presupuesto de Gastos. Acreedores por operaciones pendientes de aplicar a presupuesto. (MEM201A4\_04)

**EJERCICIO CORRIENTE**  
**PRESUPUESTO DE GASTOS**

Acreedores por operaciones pendientes de aplicar a presupuesto

DESCRIPCIÓN	PARTIDA PRESUPUESTARIA	IMPORTE	PAGADO

Cuenta General. Ejercicio 2010



20.1. B) Presupuesto de ingresos

Cuenta  
GENERAL  
2010



20.1. B.1) Proceso de gestión

Cuenta  
GENERAL  
2010



20. 1. b) Presupuesto de ingresos

20. 1. B. 1. a. Ejercicio corriente. Presupuesto de ingresos. Proceso de Gestión: derechos anulados. (MEM201B1ANU\_04)

**EJERCICIO CORRIENTE**  
**PRESUPUESTO DE INGRESOS**

Proceso de gestión: Derechos Anulados

APLICACION PRESUPUESTARIA	DESCRIPCION	ANULACION DE LIQUIDACIONES	APLAZAMIENTO Y FRACCIONAMIENTO	DEVOLUCION DE INGRESOS	TOTAL DERECHOS ANULADOS
45107	Transferencias del Servicio Andalúz de Empleo	0.00	0.00	5.547,97	5.547,97
	TOTAL	0.00	0.00	5.547,97	5.547,97

20. 1. B. 1. b. Ejercicio corriente. Presupuesto de ingresos. Proceso de Gestión: derechos cancelados. (MEM201B1CAN\_04)

**EJERCICIO CORRIENTE**  
**PRESUPUESTO DE INGRESOS**

Proceso de Gestión: Derechos Cancelados

APLICACIÓN PRESUPUESTARIA	DESCRIPCION	COBROS EN ESPECIE	INSOLVENCIAS	OTRAS CAUSAS	TOTAL DERECHOS CANCELADOS
TOTAL					

20. 1. B. 1. c. Ejercicio corriente. Presupuesto de ingresos. Proceso de Gestión: recaudación neta. (MEM20181NETO\_04)

## **EJERCICIO CORRIENTE**

### **PRESUPUESTO DE INGRESOS**

#### PROCESO DE GESTIÓN: RECAUDACION NETA

APLICACION PRESUPUESTARIA	DESCRIPCION	RECAUDACION TOTAL	DEVOLUCION DE INGRESO	RECAUDACION NETA
39900	Otros ingresos diversos	372,12	0,00	372,12
40000	Transferencias del Ayuntamiento	134.880,00	0,00	134.880,00
45104	Transferencias del Servicio Andaluz de Empleo	0,00	0,00	0,00
45107	Transferencias del Servicio Andaluz de Empleo	0,00	5.547,97	-5.547,97
45110	Transferencias del Servicio Andaluz de Empleo	0,00	0,00	0,00
45113	Transferencias del Servicio Andaluz de Empleo	101.536,71	0,00	101.536,71
45114	Transferencias del Servicio Andaluz de Empleo	392.530,32	0,00	392.530,32
45115	Transferencias del Servicio Andaluz de Empleo	858.070,20	0,00	858.070,20
52100	Intereses de cuentas bancarias	9,91	0,00	9,91
83000	Reintegro préstamos a corto plazo al personal	0,00	0,00	0,00
87002	Aplic. para financ. de incorporaciones de crédito	0,00	0,00	0,00
<b>TOTAL</b>		<b>1.487.399,26</b>	<b>5.547,97</b>	<b>1.481.851,29</b>

Cuenta General. Ejercicio 2010

20.1. B.2) Devoluciones de ingreso

Cuenta  
GENERAL  
2010



20. 1. B. 2. Ejercicio corriente. Presupuesto de ingresos. Devoluciones de ingresos. (MEM201B2\_04)

**EJERCICIO CORRIENTE**

**PRESUPUESTO DE INGRESOS**

DEVOLUCIONES DE INGRESO

APLICACION PRESUPUESTARIA	DESCRIPCION	PENDIENTE DE PAGO A 1 DE ENERO	MODIFICACIONES AL SALDO INICIAL Y ANULACIONES	RECONOCIDAS EN EL EJERCICIO	TOTAL DEVOLUCIONES RECONOCIDAS	PRESCRIPCIONES PAGADAS EN EL EJERCICIO	PENDIENTES DE PAGO A 31 DE DICIEMBRE
45107	Transferencias del Servicio Andaluz de	0,00	0,00	5.547,97	5.547,97	5.547,97	0,00
<b>TOTAL:</b>		0,00	0,00	5.547,97	5.547,97	5.547,97	0,00

Cuenta General. Ejercicio 2010

20.1. B.3) Compromiso de ingreso

Cuenta  
GENERAL  
2010

20. 1. B. 3. Ejercicio corriente. Presupuesto de ingresos. Compromisos de ingresos. (MEM201B3\_04)

**EJERCICIO CORRIENTE**  
**PRESUPUESTO DE INGRESOS**

COMPROMISOS DE INGRESO

APLICACION PRESUPUESTARIA	DESCRIPCION	COMPROMISOS CONCERTADOS		COMPROMISOS REALIZADOS	COMPROMISOS PENDIENTES DE REALIZAR A 31 DE DICIEMBRE
		INCORPORADOS DE PPTO. CERRADOS	EN EL EJERCICIO		
		TOTAL			
39900	Otros ingresos diversos	0,00	0,00	0,00	0,00
40000	Transferencias del Ayuntamiento	0,00	0,00	0,00	0,00
45104	Transferencias del Servicio Andaluz de Empleo	0,00	0,00	0,00	0,00
45107	Transferencias del Servicio Andaluz de Empleo	0,00	0,00	0,00	0,00
45110	Transferencias del Servicio Andaluz de Empleo	0,00	0,00	0,00	0,00
45113	Transferencias del Servicio Andaluz de Empleo	0,00	0,00	0,00	0,00
45114	Transferencias del Servicio Andaluz de Empleo	0,00	0,00	0,00	0,00
45115	Transferencias del Servicio Andaluz de Empleo	0,00	0,00	0,00	0,00
52100	Intereses de cuentas bancarias	0,00	0,00	0,00	0,00
83000	Reintegro préstamos a corto plazo al personal	0,00	0,00	0,00	0,00
87002	Aplic. para financ. de incorporaciones de crédito	0,00	0,00	0,00	0,00
	<b>TOTAL</b>	<b>0,00</b>	<b>0,00</b>	<b>0,00</b>	<b>0,00</b>

Cuenta General. Ejercicio 2010



20.2 Ejercicios cerrados

Cuenta  
GENERAL  
2010



Cuenta General. Ejercicio 2010



20.2. A) Obligaciones de presupuestos cerrados

Cuenta  
GENERAL  
2010

20. 2. A. Ejercicios cerrados. Obligaciones de presupuestos cerrados. MEM202A\_04

A handwritten signature in blue ink, consisting of several overlapping loops and lines, positioned to the right of the text.


**EJERCICIOS CERRADOS**  
**OBLIGACIONES DE PRESUPUESTOS CERRADOS**

EJERCICIO 2005		DESCRIPCION	OBLIGACIONES PENDIENTES DE PAGO A 1 DE ENERO	MODIFICACIONES SALDO INICIAL Y ANULACIONES	TOTAL OBLIGACIONES	PRESCRIPCIONES	PAGOS REALIZADOS	OBLIGACIONES PENDIENTES DE PAGO A 31 DE DICIEMBRE
PARTIDA PRESUPUESTARIA								
	322 15000	Productividad	76.10	0.00	76.10	0.00	0.00	76.10
<b>TOTAL AÑO:</b>			<b>76.10</b>	<b>0.00</b>	<b>76.10</b>	<b>0.00</b>	<b>0.00</b>	<b>76.10</b>

EJERCICIO 2006		DESCRIPCION	OBLIGACIONES PENDIENTES DE PAGO A 1 DE ENERO	MODIFICACIONES SALDO INICIAL Y ANULACIONES	TOTAL OBLIGACIONES	PRESCRIPCIONES	PAGOS REALIZADOS	OBLIGACIONES PENDIENTES DE PAGO A 31 DE DICIEMBRE
PARTIDA PRESUPUESTARIA								
	322 22613	Apertacion otros programas.	\$30.00	0.00	\$30.00	0.00	0.00	\$30.00
	322 23300	Asistencia a sesiones	\$5.66	0.00	\$5.66	0.00	0.00	\$5.66
<b>TOTAL AÑO:</b>			<b>915.66</b>	<b>0.00</b>	<b>915.66</b>	<b>0.00</b>	<b>0.00</b>	<b>915.66</b>

EJERCICIO 2009		DESCRIPCION	OBLIGACIONES PENDIENTES DE PAGO A 1 DE ENERO	MODIFICACIONES SALDO INICIAL Y ANULACIONES	TOTAL OBLIGACIONES	PRESCRIPCIONES	PAGOS REALIZADOS	OBLIGACIONES PENDIENTES DE PAGO A 31 DE DICIEMBRE
PARTIDA PRESUPUESTARIA								
	314 16000	Seguridad Social y otras cargas sociales.	1,068.75	0.00	1,068.75	0.00	0.00	1,068.75
	322 15000	Productividad	4,224.90	0.00	4,224.90	0.00	4,224.90	0.00
	322 22200	Comunicaciones telefónicas.	239.54	0.00	239.54	0.00	239.54	0.00
	322 22613	Apertacion otros programas	2,992.80	0.00	2,992.80	0.00	2,992.80	0.00
	322 22614	Gastos diversos O.ALDIM	696.00	0.00	696.00	0.00	696.00	0.00
	322 22624	Gastos diversos Programa Formate =	29,608.95	0.00	29,608.95	0.00	29,608.95	0.00
	322 22629	Programa Orientacion Prof. MA OCO 28 2008	1,702.88	0.00	1,702.88	0.00	1,702.88	0.00
	322 22630	Gastos Programa Orient y Acump. MA OCO 00020 2009	655.16	0.00	655.16	0.00	655.16	0.00
	322 23101	Locacion programa Formate =	169.21	0.00	169.21	0.00	169.21	0.00
	322 48100	Concurso Emprendedores	1,200.00	0.00	1,200.00	0.00	1,200.00	0.00
	322 62201	Escuela Taller La Villa	11,969.41	0.00	11,969.41	0.00	11,969.41	0.00
	322 62500	Mobilizaro y enseres.	3,913.23	0.00	3,913.23	0.00	3,913.23	0.00
	322 62600	Equipos para procesos de informacion	3,195.12	0.00	3,195.12	0.00	3,195.12	0.00
<b>TOTAL AÑO:</b>			<b>61,635.95</b>	<b>0.00</b>	<b>61,635.95</b>	<b>0.00</b>	<b>60,567.20</b>	<b>1,068.75</b>
<b>TOTAL</b>			<b>62,627.71</b>	<b>0.00</b>	<b>62,627.71</b>	<b>0.00</b>	<b>60,567.20</b>	<b>2,060.51</b>

Cuenta General. Ejercicio 2010



20.2. B) Derechos a cobrar de presupuestos cerrados

C u e n t a  
G E N E R A L  
2010

20. 2. B. Ejercicios cerrados. Derechos a cobrar de presupuestos cerrados. MEM202B1\_04 Y MEM202B2\_04

A handwritten signature in blue ink, consisting of several overlapping loops and a long horizontal stroke extending to the right.

## EJERCICIOS CERRADOS

### I. DERECHOS A COBRAR DE PRESUPUESTOS CERRADOS

EJERCICIO 2005

APLICACION PRESUPUESTARIA	DESCRIPCION	PENDIENTES DE COBRO A 1 DE ENERO	MODIFICACIONES SALDO INICIAL	DERECHOS ANULADOS		TOTAL DERECHOS ANULADOS
				ANULACION DE LIQUIDACIONES	APLAZAMIENTO Y FRACCIONAMIENTO	
42004	Aportacion Ministerio Administraciones Publicas	12.758,86	0,00	0,00	0,00	0,00
<b>TOTAL AÑO:</b>		<b>12.758,86</b>	<b>0,00</b>	<b>0,00</b>	<b>0,00</b>	<b>0,00</b>

EJERCICIO 2006

APLICACION PRESUPUESTARIA	DESCRIPCION	PENDIENTES DE COBRO A 1 DE ENERO	MODIFICACIONES SALDO INICIAL	DERECHOS ANULADOS		TOTAL DERECHOS ANULADOS
				ANULACION DE LIQUIDACIONES	APLAZAMIENTO Y FRACCIONAMIENTO	
41101	Otras transferencias	88.566,95	0,00	0,00	0,00	0,00
45101	Transferencias del Instituto Andaluz de la Mujer	6.184,73	0,00	0,00	0,00	0,00
<b>TOTAL AÑO:</b>		<b>94.741,58</b>	<b>0,00</b>	<b>0,00</b>	<b>0,00</b>	<b>0,00</b>

EJERCICIO 2007

APLICACION PRESUPUESTARIA	DESCRIPCION	PENDIENTES DE COBRO A 1 DE ENERO	MODIFICACIONES SALDO INICIAL	DERECHOS ANULADOS		TOTAL DERECHOS ANULADOS
				ANULACION DE LIQUIDACIONES	APLAZAMIENTO Y FRACCIONAMIENTO	
40000	Transferencias del Ayuntamiento	74.139,00	0,00	0,00	0,00	0,00
45101	Transferencias del Instituto Andaluz de la Mujer	4.855,99	0,00	0,00	0,00	0,00
<b>TOTAL AÑO:</b>		<b>78.994,99</b>	<b>0,00</b>	<b>0,00</b>	<b>0,00</b>	<b>0,00</b>

**2008**

**EJERCICIO**

APLICACION PRESUPUESTARIA	DESCRIPCION	PENDIENTES DE COBRO A 1 DE ENERO	MODIFICACIONES SALDO INICIAL	DERECHOS ANULADOS		TOTAL DERECHOS ANULADOS
				ANULACION DE LIQUIDACIONES	APLAZAMIENTO Y FRACCIONAMIENTO	
40000	Transferencias del Ayuntamiento	522.000,00	0,00	0,00	0,00	0,00
42003	Otras transferencias	1.158.292,33	0,00	0,00	0,00	0,00
45107	Transferencias del Servicio Andaluz de Empleo	19,40	0,00	0,00	0,00	0,00
45109	Transferencias del Servicio Andaluz de Empleo	55.352,43	0,00	0,00	0,00	0,00
<b>TOTAL AÑO:</b>		<b>1.715.644,16</b>	<b>0,00</b>	<b>0,00</b>	<b>0,00</b>	<b>0,00</b>

**2009**

**EJERCICIO**

APLICACION PRESUPUESTARIA	DESCRIPCION	PENDIENTES DE COBRO A 1 DE ENERO	MODIFICACIONES SALDO INICIAL	DERECHOS ANULADOS		TOTAL DERECHOS ANULADOS
				ANULACION DE LIQUIDACIONES	APLAZAMIENTO Y FRACCIONAMIENTO	
40000	Transferencias del Ayuntamiento	542.880,00	0,00	0,00	0,00	0,00
45109	Transferencias del Servicio Andaluz de Empleo	33.378,27	0,00	0,00	0,00	0,00
45111	Transferencias del Servicio Andaluz de Empleo	11.606,25	0,00	0,00	0,00	0,00
45112	Transferencias del Servicio Andaluz de Empleo	17.007,38	0,00	0,00	0,00	0,00
75500	De la Junta de Andalucía	271.165,10	0,00	0,00	0,00	0,00
<b>TOTAL AÑO:</b>		<b>876.035,00</b>	<b>0,00</b>	<b>0,00</b>	<b>0,00</b>	<b>0,00</b>
<b>TOTAL</b>		<b>2.778.174,59</b>	<b>0,00</b>	<b>0,00</b>	<b>0,00</b>	<b>0,00</b>

**EJERCICIOS CERRADOS**  
**II. DERECHOS A COBRAR DE PRESUPUESTOS CERRADOS**

EJERCICIO 2005

APLICACIÓN PRESUPUESTARIA	DESCRIPCIÓN	DERECHOS CANCELADOS				TOTAL DERECHOS CANCELADOS	RECAUDACIÓN	PENDIENTES DE COBRO A 31 DE DICIEMBRE
		COBROS EN ESPECIE	INSOLVENCIAS	PRESCRIPCIONES	OTRAS CAUSAS			
42004	Aportación Mantenimiento Administraciones Públicas	0,00	0,00	0,00	0,00	0,00	12.758,86	
	<b>TOTAL AÑO:</b>	<b>0,00</b>	<b>0,00</b>	<b>0,00</b>	<b>0,00</b>	<b>0,00</b>	<b>12.758,86</b>	

EJERCICIO 2006

APLICACIÓN PRESUPUESTARIA	DESCRIPCIÓN	DERECHOS CANCELADOS				TOTAL DERECHOS CANCELADOS	RECAUDACIÓN	PENDIENTES DE COBRO A 31 DE DICIEMBRE
		COBROS EN ESPECIE	INSOLVENCIAS	PRESCRIPCIONES	OTRAS CAUSAS			
41101	Otras transferencias	0,00	0,00	0,00	0,00	0,00	88.536,85	
45101	Transferencias del Instituto Andaluz de la Mujer	0,00	0,00	0,00	0,00	0,00	6.184,73	
	<b>TOTAL AÑO:</b>	<b>0,00</b>	<b>0,00</b>	<b>0,00</b>	<b>0,00</b>	<b>0,00</b>	<b>94.741,58</b>	

EJERCICIO 2007

APLICACIÓN PRESUPUESTARIA	DESCRIPCIÓN	DERECHOS CANCELADOS				TOTAL DERECHOS CANCELADOS	RECAUDACIÓN	PENDIENTES DE COBRO A 31 DE DICIEMBRE
		COBROS EN ESPECIE	INSOLVENCIAS	PRESCRIPCIONES	OTRAS CAUSAS			
40000	Transferencias del Ayuntamiento	0,00	0,00	0,00	0,00	74.139,00	0,00	
45101	Transferencias del Instituto Andaluz de la Mujer	0,00	0,00	0,00	0,00	0,00	4.855,99	
	<b>TOTAL AÑO:</b>	<b>0,00</b>	<b>0,00</b>	<b>0,00</b>	<b>0,00</b>	<b>74.139,00</b>	<b>4.855,99</b>	



**EJERCICIO 2008**

APLICACIÓN PRESUPUESTARIA	DESCRIPCIÓN	DERECHOS CANCELADOS				TOTAL DERECHOS CANCELADOS	RECAUDACIÓN	PENDIENTES DE COBRO A 31 DE DICIEMBRE
		COBROS EN ESPECIE	INSOLVENCIAS	PRESCRIPCIONES	OTRAS CAUSAS			
40000	Transferencias del Ayuntamiento	0,00	0,00	0,00	0,00	522.000,00	0,00	
42003	Otras transferencias	0,00	0,00	0,00	0,00	0,00	1.138.292,33	
45107	Transferencias del Servicio Andaluz de Empleo	0,00	0,00	0,00	0,00	19,40	0,00	
45109	Transferencias del Servicio Andaluz de Empleo	0,00	0,00	0,00	0,00	55.332,43	0,00	
	<b>TOTAL AÑO:</b>	<b>0,00</b>	<b>0,00</b>	<b>0,00</b>	<b>0,00</b>	<b>577.351,83</b>	<b>1.138.292,33</b>	

**EJERCICIO 2009**

APLICACIÓN PRESUPUESTARIA	DESCRIPCIÓN	DERECHOS CANCELADOS				TOTAL DERECHOS CANCELADOS	RECAUDACIÓN	PENDIENTES DE COBRO A 31 DE DICIEMBRE
		COBROS EN ESPECIE	INSOLVENCIAS	PRESCRIPCIONES	OTRAS CAUSAS			
40000	Transferencias del Ayuntamiento	0,00	0,00	0,00	0,00	342.880,00	0,00	
45109	Transferencias del Servicio Andaluz de Empleo	0,00	0,00	0,00	0,00	0,00	333.78,27	
45111	Transferencias del Servicio Andaluz de Empleo	0,00	0,00	0,00	0,00	0,00	11.606,25	
45112	Transferencias del Servicio Andaluz de Empleo	0,00	0,00	0,00	0,00	0,00	17.007,38	
75500	De la Junta de Andalucía	0,00	0,00	0,00	0,00	0,00	271.163,10	
	<b>TOTAL AÑO:</b>	<b>0,00</b>	<b>0,00</b>	<b>0,00</b>	<b>0,00</b>	<b>542.880,00</b>	<b>333.155,00</b>	
	<b>TOTAL</b>	<b>0,00</b>	<b>0,00</b>	<b>0,00</b>	<b>0,00</b>	<b>1.194.370,83</b>	<b>1.583.803,76</b>	



20.2. C) Variación de resultados presupuestarios de ejercicios anteriores

C u e n t a  
G E N E R A L  
2010

20. 2. C. Ejercicios cerrados. Variación de resultados presupuestarios de ejercicios anteriores. MEM202C\_04

**EJERCICIOS CERRADOS**

**Variación de resultados presupuestarios de ejercicios anteriores.**

	Total Variación Derechos	Total Variación Obligaciones	Variación de resultados presupuestarios de ejercicios anteriores.
- a) Operaciones corrientes	0.00	0.00	0.00
- b) Otras operaciones no financieras	0.00	0.00	0.00
- Operaciones no financieras (a+b)	0.00	0.00	0.00
- Activos financieros	0.00	0.00	0.00
- Pasivos Financieros	0.00	0.00	0.00
<b>TOTAL .....</b>	<b>0.00</b>	<b>0.00</b>	<b>0.00</b>


Cuenta General. Ejercicio 2010



20.3 Ejercicios posteriores

Cuenta  
GENERAL  
2010

Cuenta General. Ejercicio 2010



20.3. A) Compromisos de gasto con cargo a presupuestos de ejercicios posteriores

C u e n t a  
G E N E R A L

2010

20. 3. Ejercicios posteriores

20. 3. A. Compromisos de gasto con cargo a presupuestos de ejercicios posteriores. MEM203A\_04

**EJERCICIOS POSTERIORES**

**COMPROMISOS DE GASTO CON CARGO A PRESUPUESTOS DE EJERCICIOS POSTERIORES**

APLICACION PRESUPUESTARIA	DESCRIPCION	COMPROMISOS DE GASTOS ADQUIRIDOS CON CARGO AL PRESUPUESTO DEL EJERCICIO				
		AÑO 2008	AÑO 2009	AÑO 2010	AÑO 2011	AÑOS SUCESTIVOS
#Error						
TOTAL						

Cuenta General. Ejercicio 2010



20.3. B) Compromisos de ingreso con cargo a presupuestos de ejercicios posteriores

C u e n t a  
G E N E R A L  
2010

20. 3. B. Compromisos de ingreso con cargo a presupuestos de ejercicios posteriores. MEM203B\_04

**EJERCICIOS POSTERIORES**

**COMPROMISOS DE INGRESO CON CARGO A PRESUPUESTOS DE EJERCICIOS POSTERIORES**

APLICACIÓN PRESUPUESTARIA	Descripción	COMPROMISOS DE INGRESO CONCERTADOS IMPUTABLES AL EJERCICIO			
		AÑO 2008	AÑO 2009	AÑO 2010	AÑO 2011 Años Sucesivos
<b>Total Gen.:</b>					



Cuenta General. Ejercicio 2010



20.4 Gastos con financiación afectada

Cuenta  
GENERAL  
2010



20. 4. Gastos con financiación afectada.

20. 4. 1. Desviaciones de financiación. MEM2041\_04

20. 4. 2. Desviaciones de financiación. MEM2042\_04

20. 4. 3. Gastos con financiación afectada. Información de cada unidad de gasto. MEM2043\_04

ORGANISMO AUTÓNOMO LOCAL

Desarrollo Integral del Municipio

EMPLEO Y DESARROLLO

Cuenta General. Ejercicio 2010

El seguimiento y control de los Gastos con financiación afectada se lleva a través del registro auxiliar de la intervención municipal. El detalle de dichos proyectos de gasto consta en la liquidación del presupuesto del ejercicio 2010, donde se recogen las desviaciones de financiación imputables al ejercicio 2010, así como las desviaciones de financiación acumuladas a 31 de diciembre de 2010.

ESTADO DE GASTOS CON FINANCIACIÓN AFECTADA  
Desviaciones de financiación acumuladas al 01/01/2010

Proyecto de gasto	Ingresos		Justificación	Gastos			Desviación			
	Concepto	Tot. Ing. Prev.		DR Netos Tot.	Financ. Prev.	NO Fin. Prev.	Tot. Gas. Prev.	Obliq. Rec. Tot.	Justificación	Coef. Financ.
Taller de Empleo Casa de Cervantes	451.03	476.518,56	472.284,93	472.284,93	99.878,40	0,00	99.878,40	99.878,40	99.878,40	99.878,40
					295.970,40	0,00	295.970,40	294.287,24	294.287,24	294.287,24
					33.292,80	0,00	33.292,80	33.292,80	33.292,80	33.292,80
					10.512,96	0,00	10.512,96	7.962,49	7.962,49	7.962,49
					36.864,00	0,00	36.864,00	36.864,00	36.864,00	36.864,00
	<b>Total</b>	<b>476.518,56</b>	<b>472.284,93</b>	<b>472.284,93</b>	<b>476.518,56</b>	<b>0,00</b>	<b>476.518,56</b>	<b>472.284,93</b>	<b>472.284,93</b>	<b>472.284,93</b>
Programa Formate +	420.03	1.138.292,33	1.138.292,33		488.868,77	0,00	488.868,77	254.338,48	254.338,48	254.338,48
					230.522,17	0,00	230.522,17	76.893,87	76.893,87	76.893,87
					0,00	8.851,13	8.851,13	5.235,27	5.235,27	5.235,27
					0,00	12.220,00	12.220,00	8.086,48	8.086,48	8.086,48
					0,00	248,87	248,87	248,87	248,87	248,87
					4.928,87	4.928,87	2.684,90	2.684,90	2.684,90	
					71.271,71	239.449,25	316.720,96	93.246,81	93.246,81	
					4.850,00	0,00	4.850,00	1.030,02	1.030,02	
					326.779,68	0,00	326.779,68	151.106,48	151.106,48	
					0,00	19.123,83	19.123,83	19.123,83	19.123,83	
	<b>Total</b>	<b>1.138.292,33</b>	<b>1.138.292,33</b>		<b>1.138.292,33</b>	<b>284.821,95</b>	<b>1.423.114,28</b>	<b>611.995,01</b>	<b>611.995,01</b>	<b>611.995,01</b>
Curso FPO expte 29/2008/J/129 R.1	451.07	88.511,25	62.509,71		15.795,00	0,00	15.795,00	10.672,79	10.672,79	10.672,79
					26.291,25	0,00	26.291,25	13.667,47	13.667,47	13.667,47
					46.425,00	0,00	46.425,00	26.114,74	26.114,74	26.114,74
	<b>Total</b>	<b>88.511,25</b>	<b>62.509,71</b>		<b>88.511,25</b>	<b>0,00</b>	<b>88.511,25</b>	<b>50.455,00</b>	<b>50.455,00</b>	<b>50.455,00</b>
Curso FPO expte 29/2008/J/129 R.2	451.08	19.480,50	12.173,34		19.480,50	0,00	19.480,50	10.980,49	10.980,49	10.980,49
					0,00	0,00	0,00	1.192,85	1.192,85	1.192,85
					0,00	0,00	0,00	12.173,34	12.173,34	12.173,34
	<b>Total</b>	<b>19.480,50</b>	<b>12.173,34</b>		<b>19.480,50</b>	<b>0,00</b>	<b>19.480,50</b>	<b>12.173,34</b>	<b>12.173,34</b>	<b>12.173,34</b>
Programa Orientación prof. Exp. MA/OCO/28/2008	451.09	91.152,35	84.132,26		91.152,35	0,00	91.152,35	79.376,49	79.376,49	79.376,49
					0,00	0,00	0,00	4.755,77	4.755,77	4.755,77
					0,00	0,00	0,00	84.132,26	84.132,26	84.132,26
	<b>Total</b>	<b>91.152,35</b>	<b>84.132,26</b>		<b>91.152,35</b>	<b>0,00</b>	<b>91.152,35</b>	<b>84.132,26</b>	<b>84.132,26</b>	<b>84.132,26</b>
Escuela Taller La Villa	755.00	1.084.652,40	1.084.652,40		1.084.652,40	0,00	1.084.652,40	368.997,34	368.997,34	368.997,34
					0,00	0,00	0,00	0,00	0,00	0,00
					0,00	0,00	0,00	0,00	0,00	0,00
	<b>Total</b>	<b>1.084.652,40</b>	<b>1.084.652,40</b>		<b>1.084.652,40</b>	<b>0,00</b>	<b>1.084.652,40</b>	<b>368.997,34</b>	<b>368.997,34</b>	<b>368.997,34</b>
Taller de Empleo La Acequia	451.10	513.830,16	385.372,62		513.830,16	0,00	513.830,16	0,00	0,00	0,00
					0,00	0,00	0,00	0,00	0,00	0,00
					0,00	0,00	0,00	0,00	0,00	0,00
	<b>Total</b>	<b>513.830,16</b>	<b>385.372,62</b>		<b>513.830,16</b>	<b>0,00</b>	<b>513.830,16</b>	<b>0,00</b>	<b>0,00</b>	<b>0,00</b>
Curso FPE expte 29/2009/M/111 R.1(Aux Enfermería Geriátrica)	451.11	46.425,00	46.425,00		46.425,00	0,00	46.425,00	0,00	0,00	0,00
					0,00	0,00	0,00	0,00	0,00	0,00
					0,00	0,00	0,00	0,00	0,00	0,00
	<b>Total</b>	<b>46.425,00</b>	<b>46.425,00</b>		<b>46.425,00</b>	<b>0,00</b>	<b>46.425,00</b>	<b>0,00</b>	<b>0,00</b>	<b>0,00</b>
Curso FPE expte 29/2009/M/111 R.2(Polimantenedor de edificios y	451.12	68.029,50	68.029,50		68.029,50	0,00	68.029,50	0,00	0,00	0,00
					0,00	0,00	0,00	0,00	0,00	0,00
					0,00	0,00	0,00	0,00	0,00	0,00
	<b>Total</b>	<b>68.029,50</b>	<b>68.029,50</b>		<b>68.029,50</b>	<b>0,00</b>	<b>68.029,50</b>	<b>0,00</b>	<b>0,00</b>	<b>0,00</b>
Programa Orientación prof. Exp. MA/OCO/20/2009	451.09	133.513,10	133.513,10		133.513,10	0,00	133.513,10	30.564,11	30.564,11	30.564,11
					0,00	0,00	0,00	0,00	0,00	0,00
					0,00	0,00	0,00	0,00	0,00	0,00
	<b>Total</b>	<b>133.513,10</b>	<b>133.513,10</b>		<b>133.513,10</b>	<b>0,00</b>	<b>133.513,10</b>	<b>30.564,11</b>	<b>30.564,11</b>	<b>30.564,11</b>
<b>Total proyectos de gasto</b>	<b>3.660.405,15</b>	<b>284.821,95</b>	<b>3.945.227,10</b>		<b>3.660.405,15</b>	<b>284.821,95</b>	<b>3.945.227,10</b>	<b>1.630.601,99</b>	<b>1.630.601,99</b>	<b>1.630.601,99</b>

ESTADO DE GASTOS CON FINANCIACIÓN AFECTADA  
Desviaciones de financiación imputables al ejercicio 2010

Proyecto de gasto	Ingresos		Der. Rec. 10	Aplicación	Financ. Prev.	Gastos NO Fin. Prev.		Tot. Gas. Prev. Oblig. Rec. 10	Coef. Financ.	Desviación Desv. 10
	Concepto	Tot. Ing. Prev.				Financ. Prev.	Gastos NO Fin. Prev.			
	420.03	1.138.292,33	0,00	322.131,15	498.868,77	219.847,49	219.847,49	498.868,77	100,00%	279.021,28
				314.160,15	230.522,17	72.047,29	72.047,29	230.522,17	100,00%	158.474,88
				322.120,00	0,00	8.851,13	8.851,13	3.709,13	0,00%	0,00
				322.121,00	0,00	12.220,00	12.220,00	1.706,90	0,00%	0,00
				322.121,01	0,00	4.720,46	4.720,46	0,00	0,00%	0,00
Programa Formate +				322.150,00	0,00	248,87	248,87	616,07	0,00%	0,00
				314.160,00	0,00	4.928,87	4.928,87	1.932,56	0,00%	0,00
				322.226,24	77.271,71	316.720,96	112.544,26	50.261,09	24,00%	50.261,09
				322.231,01	4.850,00	4.850,00	1.045,42	3.804,58	100,00%	3.804,58
				322.481,01	326.779,68	326.779,68	98.744,62	228.035,06	100,00%	228.035,06
				322.226,13	0,00	19.123,83	19.123,83	0,00	0,00%	0,00
<b>Total</b>		<b>1.138.292,33</b>	<b>0,00</b>	<b>Total</b>	<b>1.138.292,33</b>	<b>516.914,20</b>	<b>516.914,20</b>	<b>1.423.114,28</b>	<b>80,00%</b>	<b>-413.531,36</b>
451.07		88.511,25	-5.547,97	322.226,25	15.795,00	0,00	0,00	15.795,00	0,00%	0,00
Curso FPO expte 29/2008/U/129 R:1				322.226,26	26.291,25	0,00	0,00	26.291,25	0,00%	0,00
				322.226,27	46.425,00	0,00	0,00	46.425,00	0,00%	0,00
<b>Total</b>		<b>88.511,25</b>	<b>-5.547,97</b>	<b>Total</b>	<b>88.511,25</b>	<b>0,00</b>	<b>0,00</b>	<b>88.511,25</b>	<b>100,00%</b>	<b>-5.547,97</b>
755.00		1.084.652,40	0,00	322.622,01	1.084.652,40	604.959,52	604.959,52	1.084.652,40	100,00%	-5.547,97
Escuela Taller La Villa										
<b>Total</b>		<b>1.084.652,40</b>	<b>0,00</b>	<b>Total</b>	<b>1.084.652,40</b>	<b>604.959,52</b>	<b>604.959,52</b>	<b>1.084.652,40</b>	<b>100,00%</b>	<b>-604.959,52</b>
451.10		513.830,16	128.457,54	322.226,31	513.830,16	513.830,16	513.830,16	513.830,16	100,00%	-604.959,52
Taller de Empleo La Acequia										
<b>Total</b>		<b>513.830,16</b>	<b>128.457,54</b>	<b>Total</b>	<b>513.830,16</b>	<b>513.830,16</b>	<b>513.830,16</b>	<b>513.830,16</b>	<b>100,00%</b>	<b>-385.372,62</b>
451.11		46.425,00	0,00	322.226,32	46.425,00	25.485,50	25.485,50	46.425,00	100,00%	-385.372,62
Curso FPE expte 29/2009/M/111 R:1(Aux. Enfermería Genartria)										
<b>Total</b>		<b>46.425,00</b>	<b>0,00</b>	<b>Total</b>	<b>46.425,00</b>	<b>25.485,50</b>	<b>25.485,50</b>	<b>46.425,00</b>	<b>100,00%</b>	<b>-25.485,50</b>
451.12		68.029,50	0,00	322.226,33	68.029,50	40.884,41	40.884,41	68.029,50	100,00%	-25.485,50
Curso FPE expte 29/2009/M/111 R:2(Polimantenedor edificios y										
<b>Total</b>		<b>68.029,50</b>	<b>0,00</b>	<b>Total</b>	<b>68.029,50</b>	<b>40.884,41</b>	<b>40.884,41</b>	<b>68.029,50</b>	<b>100,00%</b>	<b>-40.884,41</b>
451.09		133.513,10	0,00	322.226,30	133.513,10	75.101,23	75.101,23	133.513,10	100,00%	-40.884,41
Programa Orientación prof. Exp. MA/OO/20/2009										
<b>Total</b>		<b>133.513,10</b>	<b>0,00</b>	<b>Total</b>	<b>133.513,10</b>	<b>75.101,23</b>	<b>75.101,23</b>	<b>133.513,10</b>	<b>100,00%</b>	<b>-75.101,23</b>
451.04		120.000,00	120.000,00	322.226,04	120.000,00	0,00	0,00	120.000,00	100,00%	-75.101,23
EMPLEA-NET										
<b>Total</b>		<b>120.000,00</b>	<b>120.000,00</b>	<b>Total</b>	<b>120.000,00</b>	<b>0,00</b>	<b>0,00</b>	<b>120.000,00</b>	<b>100,00%</b>	<b>120.000,00</b>
451.13		135.382,28	135.382,28	322.226,34	135.382,28	31.595,23	31.595,23	135.382,28	100,00%	120.000,00
Programa Orientación Prof. Exp. MA/OO/18/2010										
<b>Total</b>		<b>135.382,28</b>	<b>135.382,28</b>	<b>Total</b>	<b>135.382,28</b>	<b>31.595,23</b>	<b>31.595,23</b>	<b>135.382,28</b>	<b>100,00%</b>	<b>103.787,05</b>
451.14		523.373,76	392.530,32	322.226,35	523.373,76	0,00	0,00	523.373,76	100,00%	103.787,05
Taller de Empleo "Mudawi"										
<b>Total</b>		<b>523.373,76</b>	<b>392.530,32</b>	<b>Total</b>	<b>523.373,76</b>	<b>0,00</b>	<b>0,00</b>	<b>523.373,76</b>	<b>100,00%</b>	<b>392.530,32</b>
451.15		1.144.093,60	858.070,20	322.226,36	1.144.093,60	0,00	0,00	1.144.093,60	100,00%	392.530,32
Escuela Taller "El Jardín de la Villa"										
<b>Total</b>		<b>1.144.093,60</b>	<b>858.070,20</b>	<b>Total</b>	<b>1.144.093,60</b>	<b>0,00</b>	<b>0,00</b>	<b>1.144.093,60</b>	<b>100,00%</b>	<b>858.070,20</b>

ESTADO DE GASTOS CON FINANCIACIÓN AFECTADA  
Desviaciones de financiación acumuladas al 31/12/2010

Proyecto de gasto	Ingresos			Gastos			Justificación	Justificación	Desv. Acum.
	Concepto	Tot. Imp. Prev.	DR Netos Tot.	Financ. Prev.	NO Fin. Prev.	Tot. Gas. Prev.			
420.03	1.138.292,33	1.138.292,33		498.868,77	0,00	498.868,77	474.185,97	100,00%	24.682,80
				314.160,15	0,00	314.160,15	148.941,16	100,00%	81.581,01
				322.120,00	0,00	322.120,00	8.944,40	0,00%	0,00
				322.121,00	0,00	322.121,00	9.793,38	0,00%	0,00
				322.150,00	0,00	322.150,00	4.720,46	0,00%	0,00
				314.160,00	0,00	314.160,00	864,94	0,00%	0,00
				322.226,24	0,00	322.226,24	4.928,87	0,00%	0,00
				322.231,01	0,00	322.231,01	205.791,07	24,00%	27.881,85
				322.481,01	0,00	322.481,01	2.075,44	100,00%	2.774,56
				322.226,13	0,00	322.226,13	249.851,10	100,00%	76.928,58
<b>Total</b>	<b>1.138.292,33</b>	<b>1.138.292,33</b>		<b>1.138.292,33</b>	<b>284.821,95</b>	<b>1.423.114,28</b>	<b>1.128.909,21</b>	<b>80,00%</b>	<b>213.848,80</b>
451.07	88.511,25	56.961,74	56.961,74	15.795,00	0,00	15.795,00	10.672,79	100,00%	0,00
				26.291,25	0,00	26.291,25	13.667,47	100,00%	0,00
				46.425,00	0,00	46.425,00	26.114,74	100,00%	0,00
				Otras partidas			6.506,74	100,00%	0,00
<b>Total</b>	<b>88.511,25</b>	<b>56.961,74</b>		<b>88.511,25</b>	<b>0,00</b>	<b>88.511,25</b>	<b>56.961,74</b>	<b>100,00%</b>	<b>0,00</b>
755.00	1.084.652,40	1.084.652,40		1.084.652,40	0,00	1.084.652,40	973.956,86	100,00%	110.695,54
<b>Total</b>	<b>1.084.652,40</b>	<b>1.084.652,40</b>		<b>1.084.652,40</b>	<b>0,00</b>	<b>1.084.652,40</b>	<b>973.956,86</b>	<b>100,00%</b>	<b>110.695,54</b>
451.10	513.830,16	513.830,16		513.830,16	0,00	513.830,16	513.830,16	100,00%	0,00
<b>Total</b>	<b>513.830,16</b>	<b>513.830,16</b>		<b>513.830,16</b>	<b>0,00</b>	<b>513.830,16</b>	<b>513.830,16</b>	<b>100,00%</b>	<b>0,00</b>
451.11	46.425,00	46.425,00		46.425,00	0,00	46.425,00	25.485,50	100,00%	20.939,50
<b>Total</b>	<b>46.425,00</b>	<b>46.425,00</b>		<b>46.425,00</b>	<b>0,00</b>	<b>46.425,00</b>	<b>25.485,50</b>	<b>100,00%</b>	<b>20.939,50</b>
451.12	68.029,50	68.029,50		68.029,50	0,00	68.029,50	40.884,41	100,00%	27.145,09
<b>Total</b>	<b>68.029,50</b>	<b>68.029,50</b>		<b>68.029,50</b>	<b>0,00</b>	<b>68.029,50</b>	<b>40.884,41</b>	<b>100,00%</b>	<b>27.145,09</b>
451.09	133.513,10	133.513,10	112.412,31	133.513,10	0,00	133.513,10	105.665,34	100,00%	21.100,79
				Otras partidas			6.746,97	100,00%	0,00
<b>Total</b>	<b>133.513,10</b>	<b>133.513,10</b>		<b>133.513,10</b>	<b>0,00</b>	<b>133.513,10</b>	<b>112.412,31</b>	<b>100,00%</b>	<b>21.100,79</b>
451.04	120.000,00	120.000,00		120.000,00	0,00	120.000,00	0,00	100,00%	120.000,00
<b>Total</b>	<b>120.000,00</b>	<b>120.000,00</b>		<b>120.000,00</b>	<b>0,00</b>	<b>120.000,00</b>	<b>0,00</b>	<b>100,00%</b>	<b>120.000,00</b>
451.13	135.382,28	135.382,28		135.382,28	0,00	135.382,28	31.595,23	100,00%	103.787,05
<b>Total</b>	<b>135.382,28</b>	<b>135.382,28</b>		<b>135.382,28</b>	<b>0,00</b>	<b>135.382,28</b>	<b>31.595,23</b>	<b>100,00%</b>	<b>103.787,05</b>
451.14	523.373,76	392.530,32		523.373,76	0,00	523.373,76	0,00	100,00%	392.530,32
<b>Total</b>	<b>523.373,76</b>	<b>392.530,32</b>		<b>523.373,76</b>	<b>0,00</b>	<b>523.373,76</b>	<b>0,00</b>	<b>100,00%</b>	<b>392.530,32</b>
451.15	1.144.093,60	858.070,20		1.144.093,60	0,00	1.144.093,60	0,00	100,00%	858.070,20
<b>Total</b>	<b>1.144.093,60</b>	<b>858.070,20</b>		<b>1.144.093,60</b>	<b>0,00</b>	<b>1.144.093,60</b>	<b>0,00</b>	<b>100,00%</b>	<b>858.070,20</b>
<b>Total proyectos de gasto</b>	<b>4.996.103,38</b>	<b>4.547.687,03</b>		<b>4.996.103,38</b>	<b>284.821,95</b>	<b>5.280.925,33</b>	<b>2.884.035,42</b>		<b>1.868.117,29</b>

Cuenta General. Ejercicio 2010



20.5 Remanente de Tesorería

Cuenta  
GENERAL  
2010

## 20. 5. Remanente de tesorería. MEM205\_04

**ESTADO DEL REMANENTE DE TESORERÍA**

COMPONENTES	IMPORTE AÑO		IMPORTE AÑO ANTERIOR
1. (+) Fondos líquidos		1.143.988,52	408.262,25
2. (+) Derechos pendientes de cobro		2.217.574,25	2.778.174,59
- (+) del Presupuesto corriente	633.770,49		876.035,00
- (+) de Presupuestos cerrados	1.583.803,76		1.902.139,59
- (+) de operaciones no presupuestarias	0,00		0,00
- (-) cobros realizados pendientes de aplicación definitiva	0,00		0,00
3. (-) Obligaciones pendientes de pago		207.154,02	84.501,28
- (+) del Presupuesto corriente	174.547,56		61.635,95
- (+) de Presupuestos cerrados	2.060,51		991,76
- (+) de operaciones no presupuestarias	30.545,95		21.873,57
- (-) pagos realizados pendientes de aplicación definitiva	0,00		0,00
I. Remanente de Tesorería Total (1 + 2 - 3)		3.154.408,75	3.101.935,56
II. Saldos de dudoso cobro		0,00	0,00
III. Exceso de financiación afectada		1.868.117,29	1.963.030,13
IV. Remanente de Tesorería para Gastos Generales (I - II - III)		1.286.291,46	1.138.905,43



Cuenta General. Ejercicio 2010



21. Indicadores

Cuenta  
GENERAL  
2010

## 21. Indicadores.

## 21. Indicadores financieros, patrimoniales y presupuestarios. MEM21\_04

**INDICADORES ECONÓMICOS**

A) INDICADORES FINANCIEROS Y PATRIMONIALES		
LIQUIDEZ INMEDIATA =	$\frac{1.143.988,52}{207.154,02} = 5,52$	Fondos líquidos / Obligaciones pendientes de pago
SOLVENCIA A CORTO PLAZO =	$\frac{3.361.562,77}{207.154,02} = 16,23$	(Fondos líquidos - Derechos pdtes. cobro) / Obligaciones pendientes de pago
ENDEUDAMIENTO POR HABITANTE =	$\frac{0,00}{75.623} = 0,00$	Pasivo exigible (financiero) / Núm. Habitantes
B) INDICADORES PRESUPUESTARIOS		
<u>Del Presupuesto Corriente:</u>		
EJECUCIÓN DEL PPTO. DE GASTOS =	$\frac{2.063.616,19}{4.084.417,85} = 0,51$	Obligaciones reconocidas netas / Créditos definitivos
REALIZACIÓN DE PAGOS =	$\frac{1.889.068,63}{2.063.616,19} = 0,92$	Pagos líquidos / Obligaciones reconocidas netas
GASTO POR HABITANTE =	$\frac{2.063.616,19}{75.623} = 27,28$	Obligaciones reconocidas netas / Núm. Habitantes
INVERSIÓN POR HABITANTE =	$\frac{604.959,52}{75.623} = 8,00$	Obligaciones reconocidas netas (Cap.6 y 7) / Núm. Habitantes
ESFUERZO INVERSOR =	$\frac{604.959,52}{2.063.616,19} = 0,29$	Obligaciones reconocidas netas (Cap.6 y 7) / Obligaciones reconocidas netas
PERIODO MEDIO DE PAGO =	$\frac{174.547,56}{2.063.616,19} \times 365 = 30,87$	Obligaciones pendientes de pago $\times 365$ / Obligaciones reconocidas netas
PERIODO MEDIO DE PAGO (Cap.2 y 6) =	$\frac{173.347,56}{1.436.165,48} \times 365 = 44,06$	Obligaciones pendientes de pago $\times 365$ / Obligaciones reconocidas netas
EJECUCIÓN DEL PPTO. DE INGRESOS =	$\frac{2.115.621,78}{4.152.150,47} = 0,51$	Derechos reconocidos netos / Previsiones definitivas
REALIZACIÓN DE COBROS =	$\frac{1.481.851,29}{2.115.621,78} = 0,70$	Recaudación neta / Derechos reconocidos netos
AUTONOMÍA =	$\frac{382,03}{2.115.621,78} = 0,00$	Derechos reconocidos netos * / Derechos reconocidos netos totales
* De los Capítulos 1 a 3, 5, 6, 8 mas las transferencias recibidas		
AUTONOMÍA FISCAL =	$\frac{0,00}{2.115.621,78} = 0,00$	Derechos reconocidos netos * / Derechos reconocidos netos totales
* De los ingresos de naturaleza tributaria		
PERIODO MEDIO DE COBRO * =	$\frac{0,00}{372,12} \times 365 = 0,00$	Derechos pendientes de cobro $\times 365$ / Derechos reconocidos netos
* De los derechos de cobro imputados a los Capítulos 1 a 3		

Cuenta General. Ejercicio 2010INDICADORES ECONÓMICOS

SUPERAVIT (o DEFICIT) POR HABITANTE =	$\frac{128.500,63}{75.623} = 1,70$	Resultado presupuestario ajustado / Núm. Habitantes
CONTRIBUCIÓN DEL PRESUPUESTO AL REMANENTE DE TESORERÍA =	$\frac{128.500,63}{1.286.291,46} = 0,10$	Resultado presupuestario ajustado / Remanente Tesorería para Gtos Grales
<b>De Presupuestos Cerrados:</b>		
REALIZACIÓN DE PAGOS =	$\frac{60.567,20}{62.627,71} = 0,97$	Pagos / S.I. Obligaciones (+ - Modifs y Anul.)
REALIZACIÓN DE COBROS =	$\frac{1.194.370,83}{2.778.174,59} = 0,43$	Cobros / S.I. Derechos (+ - Modifs y Anul.)
<b>C) INDICADORES DE GESTIÓN</b>		



22. Acontecimientos posteriores al cierre

Cuenta  
GENERAL  
2010

Cuenta General. Ejercicio 2010

**22. Acontecimientos posteriores al cierre.**

No constan acontecimientos posteriores al cierre.

Vélez Málaga, a 30 de marzo de 2015.

**EL INTERVENTOR GENERAL,**

**Fdo.: Juan Pablo Ramos Ortega.**



## G. Acta de Arqueo

C u e n t a  
G E N E R A L  
2010

**ACTA DE ARQUEO METALICO**

COBROS		PAGOS	
Presupuesto Corriente	95.953,31	Presupuesto Corriente	566.789,99
Presupuesto Cerrado	980.869,27	Presupuesto Cerrado	50.966,26
Reintegros de Pago	187,41	Devolución de ingresos	-5.015,82
Suma	1.077.009,99	Suma	612.740,43
Ingresos Pendientes de aplicación	0,00	Pagos Pendientes de aplicación	0,00
Movimientos internos de tesorería	56.963,18	Movimientos internos de tesorería	56.963,18
Otras operaciones no presupuestarias	52.878,79	Otras operaciones no presupuestarias	51.058,24
Ajuste por diferencias positivas de redondeo	0,00	Ajuste por diferencias negativas de redondeo	0,00
Total Ingresos	1.186.851,96	Total Pagados	720.761,85
<i>Existencias Iniciales</i>	408.262,25	<i>Existencias Finales</i>	1.143.988,52
<b>TOTAL</b>	<b>1.595.114,21</b>	<b>TOTAL</b>	<b>1.864.750,37</b>

**ESTADO DE LAS EXISTENCIAS DE TESORERIA**


CUENTA	Existencias Iniciales	Total Ingresos	Total Gastos	Existencias Finales
Caja	0,00	0,00	0,00	0,00
Bancos y cuentas operativas	408.262,25	1.348.746,15	613.019,88	1.143.988,52
Bancos y cuentas restringidas recaudación	0,00	0,00	0,00	0,00
Otras cuentas	0,00	56.663,18	56.663,18	0,00
<b>TOTAL</b>	<b>408.262,25</b>	<b>1.405.409,33</b>	<b>669.683,06</b>	<b>1.143.988,52</b>

En El Municipio, a Miércoles 13 de Abril de 2011


El Presidente/a entrante/saliente



El Interventor/a,



El Tesorero/a,





Cuenta General. Ejercicio 2010

## H. Estado de conciliación bancaria

C u e n t a  
G E N E R A L  
2010



# Conciliación ordinal bancario 571001 a 31 de diciembre de 2010

Saldo contabilidad a 31/12/2010

1.143.988,52

*Pagos contabilizados no registrados por el banco*

Nº Operación	Tercero	Descripción	Importe
			0,00

0,00

*Ingresos contabilizados no registrados por el banco*

Nº Operación	Tercero	Descripción	Importe

0,00

*Pagos registrados por el banco no contabilizados*

Nº Operación	Tercero	Descripción	Importe

*Ingresos registrados por el banco no contabilizados*


Nº Operación	Tercero	Descripción	Importe

126,27

126,27

Saldo banco a 31/12/2010

1.144.114,79



**CONSULTA DE MOVIMIENTOS DE LA CUENTA 2103 0192 77 0060000057**

Fecha	Fecha Valor	Concepto	Importe	Contravalor	Saldo	NºMov	Oficina
		SALDO ANTERIOR			9.939,71 EUR		
02/12/2010	02/12/2010	2591 - AYUNTAMIENTO VELEZ MALA	178.880,00 EUR	29.763.128 ESP	188.819,71 EUR	3404	0192
02/12/2010	02/12/2010	OAL VELEZ	-122.998,89 EUR	-20.465.293 ESP	65.820,82 EUR	3405	0012
03/12/2010	03/12/2010	PATRONATO DE RECAUDACION PROVI	-86,17 EUR	-14.337 ESP	65.734,65 EUR	3406	0192
03/12/2010	03/12/2010	E.T.J.517/2004 EXP.3028-0000-0	-126,27 EUR	-21.010 ESP	65.608,38 EUR	3407	0192
03/12/2010	03/12/2010	T.G.S.S.	-128,19 EUR	-21.329 ESP	65.480,19 EUR	3408	0192
16/12/2010	16/12/2010	SEGURIDAD SOCIAL	-83,11 EUR	-13.828 ESP	65.397,08 EUR	3409	0192
16/12/2010	16/12/2010	O.A.L.DESA	-133,68 EUR	-22.242 ESP	65.263,40 EUR	3410	0012
16/12/2010	16/12/2010	O.A.L.DESA	-4.658,00 EUR	-775.026 ESP	60.605,40 EUR	3411	0012
16/12/2010	16/12/2010	O.A.L.DESA	-10.000,00 EUR	-1.663.860 ESP	50.605,40 EUR	3412	0012
16/12/2010	16/12/2010	O.A.L.DESA	-2.497,60 EUR	-415.566 ESP	48.107,80 EUR	3413	0012
17/12/2010	15/12/2010	INTS.A S/F1609201015122010	9,91 EUR	1.649 ESP	48.117,71 EUR	3414	0006
17/12/2010	17/12/2010	O.A.L.DESA	-182,18 EUR	-30.312 ESP	47.935,53 EUR	3415	0012
17/12/2010	17/12/2010	O.A.L.DESA	-1.607,42 EUR	-267.452 ESP	46.328,11 EUR	3416	0012
17/12/2010	17/12/2010	O.A.L.DESA	-14.174,83 EUR	-2.358.493 ESP	32.153,28 EUR	3417	0012
17/12/2010	17/12/2010	O.A.L.DESA	-1.340,99 EUR	-223.122 ESP	30.812,29 EUR	3418	0012
17/12/2010	17/12/2010	O.A.L.DESA	-9.345,89 EUR	-1.555.025 ESP	21.466,40 EUR	3419	0012
17/12/2010	17/12/2010	TESORERIA SERV. ANDALUZ EMPLEO	100.000,00 EUR	16.638.600 ESP	121.466,40 EUR	3420	0030
17/12/2010	17/12/2010	TESORERIA SERV. ANDALUZ EMPLEO	100.000,00 EUR	16.638.600 ESP	221.466,40 EUR	3421	0030
17/12/2010	17/12/2010	TESORERIA SERV. ANDALUZ EMPLEO	100.000,00 EUR	16.638.600 ESP	321.466,40 EUR	3422	0030
17/12/2010	17/12/2010	TESORERIA SERV. ANDALUZ EMPLEO	100.000,00 EUR	16.638.600 ESP	421.466,40 EUR	3423	0030
17/12/2010	17/12/2010	TESORERIA SERV. ANDALUZ EMPLEO	100.000,00 EUR	16.638.600 ESP	521.466,40 EUR	3424	0030
17/12/2010	17/12/2010	TESORERIA SERV. ANDALUZ EMPLEO	100.000,00 EUR	16.638.600 ESP	621.466,40 EUR	3425	0030
17/12/2010	17/12/2010	TESORERIA SERV. ANDALUZ EMPLEO	100.000,00 EUR	16.638.600 ESP	721.466,40 EUR	3426	0030
17/12/2010	17/12/2010	TESORERIA SERV. ANDALUZ EMPLEO	100.000,00 EUR	16.638.600 ESP	821.466,40 EUR	3427	0030
17/12/2010	17/12/2010	TESORERIA SERV. ANDALUZ EMPLEO	100.000,00 EUR	16.638.600 ESP	921.466,40 EUR	3428	0030
17/12/2010	17/12/2010	TESORERIA SERV. ANDALUZ EMPLEO	100.000,00 EUR	16.638.600 ESP	1.021.466,40 EUR	3429	0030
17/12/2010	17/12/2010	TESORERIA SERV. ANDALUZ EMPLEO	100.000,00 EUR	16.638.600 ESP	1.121.466,40 EUR	3430	0030
17/12/2010	17/12/2010	TESORERIA SERV. ANDALUZ EMPLEO	92.530,32 EUR	15.395.750 ESP	1.213.996,72 EUR	3431	0030
17/12/2010	17/12/2010	TESORERIA SERV. ANDALUZ EMPLEO	58.070,20 EUR	9.662.068 ESP	1.272.066,92 EUR	3432	0030
27/12/2010	27/12/2010	O.A.L.DESA	-11.563,53 EUR	-1.924.010 ESP	1.260.503,39 EUR	3433	0012
27/12/2010	27/12/2010	O.A.L.DESA	-3.037,35 EUR	-505.373 ESP	1.257.466,04 EUR	3434	0012
29/12/2010	29/12/2010	OAL VELEZ	-90.844,28 EUR	-15.115.216 ESP	1.166.621,76 EUR	3435	0012
30/12/2010	30/12/2010	PATRONATO DE RECAUDACION PROVI	-0,03 EUR	-5 ESP	1.166.621,73 EUR	3436	0192
30/12/2010	30/12/2010	ETJ 517/2004-EXP.3028-0000-00-	-126,27 EUR	-21.010 ESP	1.166.495,46 EUR	3437	0192
30/12/2010	30/12/2010	EXP.29070800034729	-128,19 EUR	-21.329 ESP	1.166.367,27 EUR	3438	0192
31/12/2010	31/12/2010	REG.GRAL. 011250-029109063335	-19.440,58 EUR	-3.234.640 ESP	1.146.926,69 EUR	3439	0012
31/12/2010	31/12/2010	REG.GRAL. 011250-029111909475	-1.766,22 EUR	-293.874 ESP	1.145.160,47 EUR	3440	0012
31/12/2010	31/12/2010	REG.GRAL. 011250-029117354815	-1.045,68 EUR	-173.987 ESP	<b>1.144.114,79 EUR</b>	3441	0012

