



20. 1. B. 1. c. Ejercicio corriente. Presupuesto de ingresos. Proceso de Gestión: recaudación neta. (MEM201B1NETO_04)

A handwritten signature in blue ink, consisting of several overlapping loops and a long horizontal stroke extending to the right.

EJERCICIO CORRIENTE PRESUPUESTO DE INGRESOS


PROCESO DE GESTIÓN: RECAUDACION NETA

APLICACIÓN PRESUPUESTARIA	DESCRIPCION	RECAUDACION TOTAL	DEVOLUCION DE INGRESO	RECAUDACION NETA
31000	Servicios generales	1.165,48	0,00	1.165,48
31200	Sobre la propiedad inmobiliaria	388.880,13	5.360,74	383.519,39
39100	Multas	63.592,12	11.250,00	52.302,12
39101	Multas	600,00	0,00	600,00
39200	Recargo de apremio	201.765,63	0,00	201.765,63
39300	Intereses de demora	85.000,55	0,00	85.000,55
39610	SUP. VM-7	14.438,45	0,00	14.438,45
39611	CUOTAS URBANIZACION S.U.P. VMs UE-3	150.354,01	0,00	150.354,01
39613	CUOTAS URBANIZACION UE.VM-18.2	3.872,61	0,00	3.872,61
39700	Ingresos por aprovechamiento urbanístico	194.285,97	0,00	194.285,97
39702	Ingresos por aprovechamiento urbanístico	28.114,19	0,00	28.114,19
39900	Otros ingresos diversos	745,04	6.790,45	-5.045,39
39901	Otros ingresos por daños en erario público.	6.164,58	0,00	6.164,58
39910	Otros ingresos	0,00	0,00	0,00
39911	Otros ingresos	0,00	0,00	0,00
39912	Otros ingresos	0,00	0,00	0,00
39913	Otros ingresos	0,00	0,00	0,00
39914	Otros ingresos	0,00	0,00	0,00
39915	Otros ingresos	0,00	0,00	0,00
39916	Otros ingresos	0,00	0,00	0,00
39917	Otros ingresos	0,00	0,00	0,00
39918	Otros ingresos	0,00	0,00	0,00
39919	Otros ingresos	0,00	0,00	0,00
39920	Otros ingresos	0,00	0,00	0,00
39922	Otros ingresos	0,00	0,00	0,00
39923	Otros ingresos	0,00	0,00	0,00
52100	Intereses de cuentas bancarias	33.891,92	0,00	33.891,92
83000	Reintegro préstamos a corto plazo al personal	0,00	0,00	0,00
S700.2	Aplic. para financ. de incorporaciones de crédito	0,00	0,00	0,00
TOTAL		1.172.830,68	23.401,17	1.149.429,51

A large, stylized handwritten signature in blue ink, consisting of several overlapping loops and lines.

20.1. B.2) Devoluciones de ingreso

C u e n t a
G E N E R A L
2010



20. 1. B. 2. Ejercicio corriente. Presupuesto de ingresos. Devoluciones de ingresos. (MEM201B2_04)

EJERCICIO CORRIENTE

PRESUPUESTO DE INGRESOS

DEVOLUCIONES DE INGRESO

APLICACIÓN PRESUPUESTARIA	DESCRIPCION	PENDIENTE DE PAGO A 1 DE ENERO	MODIFICACIONES AL SALDO INICIAL Y ANULACIONES	RECONOCIDAS EN EL EJERCICIO	TOTAL DEVOLUCIONES RECONOCIDAS	PRESCRIPCIONES	PAGADAS EN EL EJERCICIO	PENDIENTES DE PAGO A 31 DE DICIEMBRE
31200	Sobre la propiedad inmobiliaria	0.00	0.00	5.360,74	5.360,74	0.00	5.360,74	0.00
39100	Multas	2.857,14	0.00	11.250,00	14.107,14	0.00	11.250,00	2.857,14
39200	Recargo de aprendizaje	142,86	0.00	0.00	142,86	0.00	0.00	142,86
39900	Otros ingresos diversos	6.487,77	0.00	302,66	6.790,43	0.00	6.790,43	0.00
TOTAL:		9.487,77	0.00	16.913,40	26.401,17	0.00	23.401,17	3.000,00



20.1. B.3) Compromiso de ingreso

C u e n t a
G E N E R A L
2010



20. 1. B. 3. Ejercicio corriente. Presupuesto de ingresos. Compromisos de ingresos. (MEM201B3_04)

EJERCICIO CORRIENTE
PRESUPUESTO DE INGRESOS

COMPROMISOS DE INGRESO

APLICACIÓN PRESUPUESTARIA	DESCRIPCIÓN	COMPROMISOS CONCERTADOS			COMPROMISOS REALIZADOS	COMPROMISOS PENDIENTES DE REALIZAR A 31 DE DICIEMBRE
		INCORPORADOS DE PFTO. CERRADOS	EN EL EJERCICIO	TOTAL		
31000	Servicios generales	0.00	0.00	0.00	0.00	0.00
31200	Sobre la propiedad inmobiliaria	0.00	0.00	0.00	0.00	0.00
39100	Multas	0.00	0.00	0.00	0.00	0.00
39101	Multas	0.00	0.00	0.00	0.00	0.00
39200	Recargo de aprendizaje	0.00	0.00	0.00	0.00	0.00
39300	Intereses de demora	0.00	0.00	0.00	0.00	0.00
39610	SUP. V.M.L.7	0.00	0.00	0.00	0.00	0.00
39611	CUOTAS URBANIZACION S.U.P. V.M.S UE-3	0.00	0.00	0.00	0.00	0.00
39613	CUOTAS URBANIZACION UE V.M.F-18.2	0.00	0.00	0.00	0.00	0.00
39700	Ingresos por aprovechamiento urbanístico	0.00	0.00	0.00	0.00	0.00
39702	Ingresos por aprovechamiento urbanístico	0.00	0.00	0.00	0.00	0.00
39900	Otros ingresos diversos	0.00	0.00	0.00	0.00	0.00
39901	Otros ingresos por daños en erario público.	0.00	0.00	0.00	0.00	0.00
39910	Otros ingresos	0.00	0.00	0.00	0.00	0.00
39911	Otros ingresos	0.00	0.00	0.00	0.00	0.00
39912	Otros ingresos	0.00	0.00	0.00	0.00	0.00
39913	Otros ingresos	0.00	0.00	0.00	0.00	0.00
39914	Otros ingresos	0.00	0.00	0.00	0.00	0.00
39915	Otros ingresos	0.00	0.00	0.00	0.00	0.00
39916	Otros ingresos	0.00	0.00	0.00	0.00	0.00
39917	Otros ingresos	0.00	0.00	0.00	0.00	0.00
39918	Otros ingresos	0.00	0.00	0.00	0.00	0.00
39919	Otros ingresos	0.00	0.00	0.00	0.00	0.00
39920	Otros ingresos	0.00	0.00	0.00	0.00	0.00
39922	Otros ingresos	0.00	0.00	0.00	0.00	0.00
39923	Otros ingresos	0.00	0.00	0.00	0.00	0.00
52100	Intereses de cuentas bancarias	0.00	0.00	0.00	0.00	0.00
83000	Remiengo préstamos a corto plazo al personal	0.00	0.00	0.00	0.00	0.00
87002	Aplic. para financ. de incorporaciones de crédito	0.00	0.00	0.00	0.00	0.00
	TOTAL	0.00	0.00	0.00	0.00	0.00



20.2 Ejercicios cerrados

C u e n t a
G E N E R A L
2010



20.2. A) Obligaciones de presupuestos cerrados

C u e n t a
G E N E R A L
2010

20. 2. A. Ejercicios cerrados. Obligaciones de presupuestos cerrados. MEM202A_04

EJERCICIOS CERRADOS
OBLIGACIONES DE PRESUPUESTOS CERRADOS


EJERCICIO		2006									
PARTIDA PRESUPUESTARIA	DESCRIPCION	OBLIGACIONES PENDIENTES DE PAGO A 1 DE ENERO	MODIFICACIONES SALDO INICIAL Y ANULACIONES	TOTAL OBLIGACIONES	PRESCRIPCIONES	PAGOS REALIZADOS	OBLIGACIONES PENDIENTES DE PAGO A 31 DE DICIEMBRE				
432 22001	Prensa, revistas, libros y otras publicaciones	48,72	0,00	48,72	0,00	0,00	48,72				
TOTAL AÑO:		48,72	0,00	48,72	0,00	0,00	48,72				

EJERCICIO		2007									
PARTIDA PRESUPUESTARIA	DESCRIPCION	OBLIGACIONES PENDIENTES DE PAGO A 1 DE ENERO	MODIFICACIONES SALDO INICIAL Y ANULACIONES	TOTAL OBLIGACIONES	PRESCRIPCIONES	PAGOS REALIZADOS	OBLIGACIONES PENDIENTES DE PAGO A 31 DE DICIEMBRE				
432 22001	Prensa, revistas, libros y otras publicaciones	0,85	0,00	0,85	0,00	0,00	0,85				
TOTAL AÑO:		0,85	0,00	0,85	0,00	0,00	0,85				

EJERCICIO		2008									
PARTIDA PRESUPUESTARIA	DESCRIPCION	OBLIGACIONES PENDIENTES DE PAGO A 1 DE ENERO	MODIFICACIONES SALDO INICIAL Y ANULACIONES	TOTAL OBLIGACIONES	PRESCRIPCIONES	PAGOS REALIZADOS	OBLIGACIONES PENDIENTES DE PAGO A 31 DE DICIEMBRE				
111 11000	Retribuciones básicas y otras personal eventual	10.645,37	0,00	10.645,37	0,00	0,00	10.645,37				
TOTAL AÑO:		10.645,37	0,00	10.645,37	0,00	0,00	10.645,37				

EJERCICIO 2009

PARTIDA PRESUPUESTARIA	DESCRIPCION	OBLIGACIONES PENDIENTES DE PAGO A 1 DE ENERO	MODIFICACIONES SALDO INICIAL Y ANULACIONES	TOTAL OBLIGACIONES	PRESCRIPCIONES	PAGOS REALIZADOS	OBLIGACIONES PENDIENTES DE PAGO A 31 DE DICIEMBRE
314 16000	Seguridad Social y otras cargas sociales	5.508,73	0,00	5.508,73	0,00	5.508,73	0,00
314 16200	Formación y perfeccionamiento del personal	250,00	0,00	250,00	0,00	250,00	0,00
432 15000	Productividad Gerencia de Urbanismo	17.778,52	0,00	17.778,52	0,00	17.778,52	0,00
432 20200	Arrendamiento edificios	9.139,73	0,00	9.139,73	0,00	9.139,73	0,00
432 20400	Gastos alquiler vehículo Gerencia de Urbanismo	2.668,74	0,00	2.668,74	0,00	2.668,74	0,00
432 22000	Material de oficina Gerencia de Urbanismo	900,40	0,00	900,40	0,00	900,40	0,00
432 22001	Prensa, revistas, libros y otras publicaciones	1.390,18	0,00	1.390,18	0,00	1.390,18	0,00
432 22002	Material informático	2.187,76	0,00	2.187,76	0,00	2.187,76	0,00
432 22100	Suministro energía eléctrica Gerencia de Urbanismo	753,86	0,00	753,86	0,00	753,86	0,00
432 22103	Combustible Gerencia de Urbanismo	296,44	0,00	296,44	0,00	296,44	0,00
432 22200	Gastos por servicios telefónicos	1.492,87	0,00	1.492,87	0,00	1.492,87	0,00
432 22201	Gastos de correos y telégrafos	174,01	0,00	174,01	0,00	174,01	0,00
432 22400	Seguros vehículos, edificios municipales y locales	1.844,14	0,00	1.844,14	0,00	1.844,14	0,00
432 22604	Gastos diversos Gerencia	6.632,51	0,00	6.632,51	0,00	6.632,51	0,00
432 22700	Limpieza edificio Gerencia	26.824,95	0,00	26.824,95	0,00	26.824,95	0,00
432 22706	Estudios y trabajos técnicos	16.691,02	0,00	16.691,02	0,00	16.691,02	0,00
432 22711	Serv. gestion de los sistemas de información GIS	15.413,72	0,00	15.413,72	0,00	15.413,72	0,00
432 22716	Expedientes ejecuciones subsidiarias	7.600,00	0,00	7.600,00	0,00	7.600,00	0,00
432 23001	Dieta personal	140,77	0,00	140,77	0,00	140,77	0,00
432 23100	Locomoción	131,17	0,00	131,17	0,00	83,60	47,57
432 40001	Transferencia Ayuntamiento	630.512,52	0,00	630.512,52	0,00	630.512,52	0,00
432 60103	Obras de urbanización SUP VM-7	284.591,56	0,00	284.591,56	0,00	284.591,56	0,00
432 60117	Obras de urbanización UE-VM18.2	89.684,33	0,00	89.684,33	0,00	89.684,33	0,00
TOTAL AÑO:		1.122.607,93	0,00	1.122.607,93	0,00	1.122.419,59	188,34
TOTAL		1.133.302,87	0,00	1.133.302,87	0,00	1.122.419,59	10.883,28



20.2. B) Derechos a cobrar de presupuestos cerrados

C u e n t a
G E N E R A L
2010

20. 2. B. Ejercicios cerrados. Derechos a cobrar de presupuestos cerrados. MEM202B1_04 Y MEM202B2_04

EJERCICIOS CERRADOS
I. DERECHOS A COBRAR DE PRESUPUESTOS CERRADOS

EJERCICIO	2000	APLICACIÓN PRESUPUESTARIA	DESCRIPCIÓN	PENDIENTES DE COBRO A 1 DE ENERO	MODIFICACIONES SALDO INICIAL	DERECHOS ANULADOS		TOTAL DERECHOS ANULADOS
						ANULACION DE LIQUIDACIONES	APLAZAMIENTO Y FRACCIONAMIENTO	
		31200	Sobre la propiedad municipal	7.528,67	0,00	7.528,67	0,00	7.528,67
		TOTAL AÑO:		7.528,67	0,00	7.528,67	0,00	7.528,67

EJERCICIO	2001	APLICACIÓN PRESUPUESTARIA	DESCRIPCIÓN	PENDIENTES DE COBRO A 1 DE ENERO	MODIFICACIONES SALDO INICIAL	DERECHOS ANULADOS		TOTAL DERECHOS ANULADOS
						ANULACION DE LIQUIDACIONES	APLAZAMIENTO Y FRACCIONAMIENTO	
		31200	Sobre la propiedad municipal	12,02	0,00	0,00	0,00	0,00
		40000	Transferencias del Ayuntamiento	80.036,24	0,00	0,00	0,00	0,00
		TOTAL AÑO:		80.048,26	0,00	0,00	0,00	0,00

EJERCICIO 2003

APLICACION PRESUPUESTARIA	DESCRIPCIÓN	PENDIENTES DE COBRO A 1 DE ENERO	MODIFICACIONES SALDO INICIAL	DERECHOS ANULADOS		TOTAL DERECHOS ANULADOS
				ANULACION DE LIQUIDACIONES	APLAZAMIENTO Y FRACCIONAMIENTO	
31200	Sobre la propiedad inmueble	71,77	0,00	0,00	0,00	0,00
39100	Multas	1.466,67	0,00	0,00	0,00	0,00
39600	Cuotas urbanización UE VM 2	0,09	0,00	0,00	0,00	0,00
39602	Cuotas urbanización SUP VM-7	76.800,00	0,00	0,00	0,00	0,00
39604	Ingresos cuotas polígono 4	60.804,66	0,00	0,00	0,00	0,00
39901	Otros ingresos por datos en erario público	9.588,01	0,00	0,00	0,00	0,00
40005	Apertación mpsal	96.200,00	0,00	0,00	0,00	0,00
45301	Aportación J. A.	303.266,35	0,00	0,00	0,00	0,00
TOTAL AÑO:		548.197,55	0,00	0,00	0,00	0,00

EJERCICIO 2004

APLICACION PRESUPUESTARIA	DESCRIPCIÓN	PENDIENTES DE COBRO A 1 DE ENERO	MODIFICACIONES SALDO INICIAL	DERECHOS ANULADOS		TOTAL DERECHOS ANULADOS
				ANULACION DE LIQUIDACIONES	APLAZAMIENTO Y FRACCIONAMIENTO	
39100	Multas	167.261,79	0,00	0,00	0,00	0,00
39602	Cuotas urbanización SUP VM-7	2.421,01	0,00	0,00	0,00	0,00
39604	Ingresos cuotas polígono 4	1.809,00	0,00	0,00	0,00	0,00
39605	UE VM-5 (HUERTO VICARIO)	0,01	0,00	0,00	0,00	0,00
39607	Cuotas de urbanización UE-B.15 "Los Pérez"	116.450,00	0,00	0,00	0,00	0,00
39608	Cuotas de urbanización UE-VM-31	13.600,00	0,00	0,00	0,00	0,00
39609	Cuotas de urbanización UE-L.2	57.150,00	0,00	0,00	0,00	0,00
39901	Otros ingresos por datos en erario público	43.973,06	0,00	9.500,00	0,00	9.500,00
TOTAL AÑO:		401.666,87	0,00	9.500,00	0,00	9.500,00

2005

EJERCICIO

APLICACIÓN PRESUPUESTARIA	DESCRIPCIÓN	PENDIENTES DE COBRO A 1 DE ENERO	MODIFICACIONES SALDO INICIAL	DERECHOS ANULADOS		TOTAL DERECHOS ANULADOS
				ANULACIÓN DE LIQUIDACIONES	APLAZAMIENTO Y FRACCIONAMIENTO	
31200	Sobre la propiedad inmobiliaria	2.087,59	0,00	0,00	0,00	0,00
39100	Multas	548.015,11	0,00	0,00	0,00	0,00
39101	Multas	200.603,50	0,00	0,00	0,00	0,00
39604	Ingresos cuotas poligono 4	126.047,13	0,00	0,00	0,00	0,00
39606	UE-B-13 (LOS ARQUILLOS DE BENAJARAFE)	2.702,29	0,00	0,00	0,00	0,00
39610	SUP VM-7	1.981,98	0,00	1.262,67	0,00	1.262,67
39901	Otros ingresos por daños en erario publico.	4.293,13	0,00	0,00	0,00	0,00
TOTAL AÑO:		885.730,73	0,00	1.262,67	0,00	1.262,67

2006

EJERCICIO

APLICACIÓN PRESUPUESTARIA	DESCRIPCIÓN	PENDIENTES DE COBRO A 1 DE ENERO	MODIFICACIONES SALDO INICIAL	DERECHOS ANULADOS		TOTAL DERECHOS ANULADOS
				ANULACIÓN DE LIQUIDACIONES	APLAZAMIENTO Y FRACCIONAMIENTO	
31200	Sobre la propiedad inmobiliaria	61,09	0,00	0,00	0,00	0,00
39100	Multas	282.559,92	0,00	6.000,00	0,00	6.000,00
39101	Multas	252.266,16	0,00	4.000,00	0,00	4.000,00
39606	UE-B-13 (LOS ARQUILLOS DE BENAJARAFE)	1.861,06	0,00	0,00	0,00	0,00
39610	SUP VM-7	7.233,48	0,00	0,00	0,00	0,00
39611	CUOTAS URBANIZACION S.U.P. VM5 UE-3	896.291,65	0,00	0,00	108.512,09	108.512,09
39901	Otros ingresos por daños en erario publico.	9.791,73	0,00	0,00	0,00	0,00
TOTAL AÑO:		1.450.065,11	0,00	10.000,00	108.512,09	118.512,09

2007


EJERCICIO

EJERCICIO	APLICACIÓN PRESUPUESTARIA	DESCRIPCIÓN	PENDIENTES DE COBRO A 1 DE ENERO	MODIFICACIONES SALDO INICIAL	DERECHOS ANULADOS		TOTAL DERECHOS ANULADOS
					ANULACION DE LIQUIDACIONES	APLAZAMIENTO Y FRACCIONAMIENTO	
	31200	Sobre la propiedad inmueble	12.123,62	0,00	2.969,19	0,00	2.969,19
	39100	Multas	875.985,65	0,00	45.719,86	0,00	45.719,86
	39101	Multas	75.502,05	0,00	4.000,00	0,00	4.000,00
	39601	Cuotas urbanización UE CH-1-3-4-5	5.283,91	0,00	0,00	0,00	0,00
	39604	Ingresos cuotas poligono 4	155.531,02	0,00	0,00	0,00	0,00
	39605	UE VM-5 (HUERTO VICARIO)	18.188,65	0,00	0,00	0,00	0,00
	39610	SUP VM-7	280,55	0,00	182,37	0,00	182,37
	39611	CUOTAS URBANIZACION S.U.P. VM-8 UE-3	51.554,47	0,00	0,00	0,00	0,00
	39613	CUOTAS URBANIZACION UE VM-1-18.2	1.172.535,33	0,00	0,00	75.680,62	75.680,62
	39901	Otros ingresos por daños en erario público.	9.249,45	0,00	0,00	0,00	0,00
	TOTAL AÑO:		2.376.234,70	0,00	52.871,42	75.680,62	128.552,04

2008

EJERCICIO


EJERCICIO	APLICACIÓN PRESUPUESTARIA	DESCRIPCIÓN	PENDIENTES DE COBRO A 1 DE ENERO	MODIFICACIONES SALDO INICIAL	DERECHOS ANULADOS		TOTAL DERECHOS ANULADOS
					ANULACION DE LIQUIDACIONES	APLAZAMIENTO Y FRACCIONAMIENTO	
	31200	Sobre la propiedad inmueble	126.658,92	0,00	0,00	0,00	0,00
	39100	Multas	111.075,00	0,00	0,00	0,00	0,00
	39101	Multas	16.600,00	0,00	0,00	0,00	0,00
	39601	Cuotas urbanización UE CH-1-3-4-5	268.328,58	0,00	0,00	0,00	0,00
	39604	Ingresos cuotas poligono 4	216.799,77	0,00	0,00	0,00	0,00
	39606	UE B-13 (LOS ARQUILLOS DE BENAJARAFE)	24.692,67	0,00	0,00	2.372,10	2.372,10
	39610	SUP VM-7	340.637,61	0,00	0,00	13.285,00	13.285,00
	39901	Otros ingresos por daños en erario público	6.991,97	0,00	0,00	0,00	0,00
	TOTAL AÑO:		1.111.754,52	0,00	0,00	15.557,10	15.557,10



EJERCICIO 2009

APLICACION PRESUPUESTARIA	DESCRIPCION	PENDIENTES DE COBRO AL 1 DE ENERO	MODIFICACIONES SALDO INICIAL	DERECHOS ANULADOS		TOTAL DERECHOS ANULADOS
				ANULACION DE LIQUIDACIONES	APLAZAMIENTO Y FRACCIONAMIENTO	
31200	Sobre la propiedad inmobiliaria	110.264,74	0,00	3.676,76	0,00	3.676,76
39100	Multas	262.500,00	0,00	0,00	0,00	0,00
39101	Multas	11.200,00	0,00	0,00	0,00	0,00
39601	Cuotas urbanizacion UE CH-1-3-4-5	18.930,36	0,00	0,00	0,00	0,00
39604	Ingresos cuotas poligono 4	35.766,60	0,00	0,00	0,00	0,00
39610	SUP. VM-7	567.369,92	0,00	0,00	6.356,23	6.356,23
39611	CUOTAS URBANIZACION SUP. VM-3	93.992,13	0,00	0,00	93.992,13	93.992,13
39613	CUOTAS URBANIZACION UE VM-18.2	1.769,79	0,00	0,00	0,00	0,00
39901	Otros ingresos por daños en erario publico.	66.007,34	0,00	0,00	0,00	0,00
TOTAL AÑO:		1.167.800,88	0,00	3.676,76	100.348,36	104.025,12
TOTAL		8.030.027,29	0,00	84.839,52	300.098,17	384.937,69

2003



EJERCICIO	APLICACION PRESUPUEST ARLA	DESCRIPCION	DERECHOS CANCELADOS				TOTAL DERECHOS CANCELADOS	RECAUDACION	PENDIENTES DE COBRO A 31 DE DICIEMBRE
			COBROS EN ESPECIE	INSOLVENCIAS	PRESCRIPCIONES	OTRAS CAUSAS			
	31200	Sobre la propiedad inmobiliaria	0,00	0,00	0,00	0,00	0,00	71,77	
	39100	Multas:	0,00	0,00	0,00	0,00	0,00	1.466,67	
	39600	Cuota: urbanizacion UE VM-2	0,00	0,00	0,00	0,00	0,00	0,09	
	39602	Cuota: urbanizacion SUP VM-7	0,00	0,00	0,00	0,00	0,00	76.830,50	
	39604	Ingresos: cuotas poligono 4	0,00	0,00	0,00	0,00	0,00	60.804,66	
	39901	Otros ingresos por daños en espacio publico	0,00	0,00	0,00	0,00	3.393,38	6.189,63	
	40005	Aportacion impal	0,00	0,00	0,00	0,00	0,00	96.200,00	
	45501	Aportacion J. A.	0,00	0,00	0,00	0,00	0,00	303.266,55	
		TOTAL AÑO:	0,00	0,00	0,00	0,00	3.393,38	544.799,17	

2004

EJERCICIO	APLICACION PRESUPUEST ARLA	DESCRIPCION	DERECHOS CANCELADOS				TOTAL DERECHOS CANCELADOS	RECAUDACION	PENDIENTES DE COBRO A 31 DE DICIEMBRE
			COBROS EN ESPECIE	INSOLVENCIAS	PRESCRIPCIONES	OTRAS CAUSAS			
	39100	Multas:	0,00	0,00	0,00	0,00	0,00	167.261,79	
	39602	Cuota: urbanizacion SUP VM-7	0,00	0,00	0,00	0,00	0,00	2.421,01	
	39604	Ingresos: cuotas poligono 4	0,00	0,00	0,00	0,00	0,00	1.809,00	
	39605	UE VM-5 (HUERTO VICARIO)	0,00	0,00	0,00	0,00	0,00	0,01	
	39607	Cuota: de urbanizacion UE-B.15 "Los Perez"	0,00	0,00	0,00	0,00	0,00	116.450,00	
	39608	Cuota: de urbanizacion UE-VM-31	0,00	0,00	0,00	0,00	0,00	13.670,00	
	39609	Cuota: de urbanizacion UE-L-2	0,00	0,00	0,00	0,00	0,00	57.150,00	
	39901	Otros ingresos por daños en espacio publico	0,00	0,00	0,00	0,00	27,00	34.205,06	
		TOTAL AÑO:	0,00	0,00	0,00	0,00	27,00	392.896,87	

2005

EJERCICIO

EJERCICIO	APLICACION PRESUPUESTARIA	DESCRIPCION	DERECHOS CANCELADOS				TOTAL DERECHOS CANCELADOS	RECAUDACION	PENDIENTES DE COBRO A 31 DE DICIEMBRE
			COBROS EN ESPECIE		PRESCRIPCIONES	OTRAS CAUSAS			
			INSOLVENCIAS	OTRAS CAUSAS					
31200		Sobre la propiedad inmobiliaria	0,00	0,00	0,00	0,00	95,06	1.992,53	
39100		Multas	0,00	0,00	0,00	0,00	36.772,89	491.242,22	
39101		Multas	0,00	0,00	0,00	0,00	0,00	200.603,50	
39604		Ingresos: cuotas poligono 4	0,00	0,00	0,00	0,00	0,00	126.047,13	
39606		UE B-13 (LOS ARQUILLOS DE BENAJARAFE)	0,00	0,00	0,00	0,00	0,00	2.702,29	
39610		SUP V.M-7	0,00	0,00	0,00	0,00	719,31	0,00	
39901		Otros ingresos por daños en terreno público	0,00	0,00	0,00	0,00	0,00	4.293,13	
		TOTAL AÑO:	0,00	0,00	0,00	0,00	57.587,26	326.890,80	

EJERCICIO

EJERCICIO	APLICACION PRESUPUESTARIA	DESCRIPCION	DERECHOS CANCELADOS				TOTAL DERECHOS CANCELADOS	RECAUDACION	PENDIENTES DE COBRO A 31 DE DICIEMBRE
			COBROS EN ESPECIE		PRESCRIPCIONES	OTRAS CAUSAS			
			INSOLVENCIAS	OTRAS CAUSAS					
31200		Sobre la propiedad inmobiliaria	0,00	0,00	0,00	0,00	0,00	61,05	
39100		Multas	0,00	0,00	0,00	0,00	4.748,99	271.610,63	
39101		Multas	0,00	0,00	0,00	0,00	7.639,33	240.626,83	
39606		UE B-13 (LOS ARQUILLOS DE BENAJARAFE)	0,00	0,00	0,00	0,00	1.234,42	626,64	
39610		SUP V.M-7	0,00	0,00	0,00	0,00	30,76	7.202,72	
39611		CUOTAS URBANIZACION S.U.P. V.MS UE-3	0,00	0,00	0,00	0,00	177.644,72	610.134,84	
39901		Otros ingresos por daños en terreno público	0,00	0,00	0,00	0,00	3,00	9.791,75	
		TOTAL AÑO:	0,00	0,00	0,00	0,00	191.298,22	1.140.254,80	

2007

EJERCICIO

APLICACION PRESUPUESTARIA	DESCRIPCION	DERECHOS CANCELADOS				TOTAL DERECHOS CANCELADOS	RECAUDACION	PENDIENTES DE COERO A 31 DE DICIEMBRE
		COBROS EN ESPECIE	INSOLVENCIAS	PRESCRIPCIONES	OTRAS CAUSAS			
31200	Sobre la propiedad inmobiliaria	0.00	0.00	0.00	0.00	3,515.97	3,558.46	
39100	Multas	0.00	0.00	0.00	0.00	55,906.92	774,358.87	
39101	Multas	0.00	0.00	0.00	0.00	6,081.30	65,420.75	
39601	Cuotas urbanizacion UE CH-1-3-4-5	0.00	0.00	0.00	0.00	0.00	5,283.91	
39604	Ingresos: cuotas poligono 4	0.00	0.00	0.00	0.00	0.00	155,531.02	
39605	UE VM-5 (HUERTO VICARIO)	0.00	0.00	0.00	0.00	0.00	18,168.65	
39610	SUP VM-7	0.00	0.00	0.00	0.00	98.18	0.00	
39611	CUOTAS URBANIZACION S.U.P. VM-8 UE-3	0.00	0.00	0.00	0.00	48,051.77	3,501.70	
39613	CUOTAS URBANIZACION UE VM-18.2	0.00	0.00	0.00	0.00	245,891.84	850,961.87	
39901	Otros ingresos por daños en estado público	0.00	0.00	0.00	0.00	0.00	9,249.45	
	TOTAL AÑO:	0.00	0.00	0.00	0.00	361,847.98	1,885,834.68	

2008

EJERCICIO

APLICACION PRESUPUESTARIA	DESCRIPCION	DERECHOS CANCELADOS				TOTAL DERECHOS CANCELADOS	RECAUDACION	PENDIENTES DE COERO A 31 DE DICIEMBRE
		COBROS EN ESPECIE	INSOLVENCIAS	PRESCRIPCIONES	OTRAS CAUSAS			
31200	Sobre la propiedad inmobiliaria	0.00	0.00	0.00	0.00	13,572.44	108,086.48	
39100	Multas	0.00	0.00	0.00	0.00	0.00	111,075.00	
39101	Multas	0.00	0.00	0.00	0.00	6,026.77	10,573.23	
39601	Cuotas urbanizacion UE CH-1-3-4-5	0.00	0.00	0.00	0.00	0.00	268,328.58	
39604	Ingresos: cuotas poligono 4	0.00	0.00	0.00	0.00	0.00	216,769.77	
39606	UE B-13 (LOS ARQUILLOS DE BENAJARAFE)	0.00	0.00	0.00	0.00	375.91	22,044.66	
39610	SUP VM-7	0.00	0.00	0.00	0.00	58,452.48	268,800.13	
39901	Otros ingresos por daños en estado público	0.00	0.00	0.00	0.00	0.00	6,891.97	
	TOTAL AÑO:	0.00	0.00	0.00	0.00	83,427.60	1,012,769.82	

2009

[Handwritten signature]

EJERCICIO	APLICACION PRESUPUESTARIA	DESCRIPCION	DERECHOS CANCELADOS				TOTAL DERECHOS CANCELADOS	RECAUDACION	PENDIENTES DE COBRO A 31 DE DICIEMBRE
			COBROS EN ESPECIE	INSOLVENCIAS	PRESCRIPCIONES	OTRAS CAUSAS			
	31200	Sobre la propiedad rústica	0,00	0,00	0,00	0,00	39.555,33	67.022,62	
	39100	Multas	0,00	0,00	0,00	0,00	0,00	262.500,00	
	39101	Multas	0,00	0,00	0,00	0,00	0,00	11.200,00	
	39601	Cuentas urbanización UE CH-1-3-4-5	0,00	0,00	0,00	0,00	0,00	18.930,36	
	39604	Ingresos: cuotas polígono 4	0,00	0,00	0,00	0,00	20.754,84	15.012,06	
	39610	SUP V.M-7	0,00	0,00	0,00	0,00	401.574,11	159.639,58	
	39611	CUOTAS URBANIZACION SUP V.M-8 UE-3	0,00	0,00	0,00	0,00	0,00	0,00	
	39613	CUOTAS URBANIZACION UE V.M-18 2	0,00	0,00	0,00	0,00	1.622,87	146,92	
	39901	Otros ingresos por daños: en terreno público	0,00	0,00	0,00	0,00	0,00	66.007,34	
		TOTAL AÑO:	0,00	0,00	0,00	0,00	463.306,85	600.468,91	
		TOTAL	0,00	0,00	0,00	0,00	1.161.136,29	6.483.953,31	



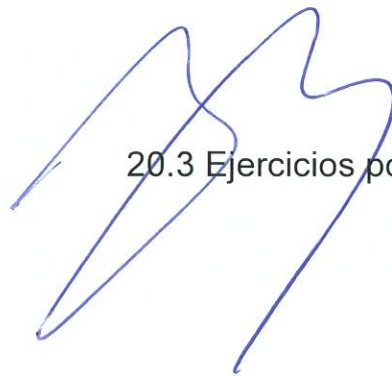
20.2. C) Variación de resultados presupuestarios de ejercicios anteriores

C u e n t a
G E N E R A L
2010

EJERCICIOS CERRADOS


Variación de resultados presupuestarios de ejercicios anteriores.

	Total Variación Derecho:	Total Variación Obligaciones:	Variación de resultados presupuestarios de ejercicios anteriores:
- a) Operaciones corrientes	-384,937.69	0.00	-384,937.69
- b) Otras operaciones no financieras	0.00	0.00	0.00
- Operaciones no financieras (a+b)	-384,937.69	0.00	-384,937.69
- Activos financieros	0.00	0.00	0.00
- Pasivos Financieros	0.00	0.00	0.00
TOTAL	-384,937.69	0.00	-384,937.69



20.3 Ejercicios posteriores

C u e n t a
G E N E R A L
2010



20.3. A) Compromisos de gasto con cargo a presupuestos de ejercicios posteriores

C u e n t a
G E N E R A L
2010

20.3. Ejercicios posteriores

20.3.A. Compromisos de gasto con cargo a presupuestos de ejercicios posteriores. MEM203A_04

EJERCICIOS POSTERIORES


COMPROMISOS DE GASTO CON CARGO A PRESUPUESTOS DE EJERCICIOS POSTERIORES

APLICACION PRESUPUESTARIA	DESCRIPCION	COMPROMISOS DE GASTOS ADQUIRIDOS CON CARGO AL PRESUPUESTO DEL EJERCICIO			
		AÑO 2011	AÑO 2012	AÑO 2013	AÑO 2014 AÑOS SUCESIVOS
TOTAL					



20.3. B) Compromisos de ingreso con cargo a presupuestos de ejercicios posteriores

C u e n t a
G E N E R A L
2010



20. 3. B. Compromisos de ingreso con cargo a presupuestos de ejercicios posteriores. MEM203B_04


EJERCICIOS POSTERIORES
COMPROMISOS DE INGRESO CON CARGO A PRESUPUESTOS DE EJERCICIOS
POSTERIORES

APLICACION PRESUPUESTARIA	Descripción	COMPROMISOS DE INGRESO CONCERTADOS IMPUTABLES AL EJERCICIO			
		AÑO 2011	AÑO 2012	AÑO 2013	AÑO 2014 Años Sucesivos
Total Gen.:					



20.4 Gastos con financiación afectada

C u e n t a
G E N E R A L
2010



20. 4. Gastos con financiación afectada.

20. 4. 1. Desviaciones de financiación. MEM2041_04

20. 4. 2. Desviaciones de financiación. MEM2042_04

20. 4. 3. Gastos con financiación afectada. Información de cada unidad de gasto. MEM2043_04



Cuenta General. Ejercicio 2010

El seguimiento y control de los Gastos con financiación afectada se lleva a través del registro auxiliar de la intervención municipal. El detalle de dichos proyectos de gasto consta en la liquidación del presupuesto del ejercicio 2010, donde se recogen las desviaciones de financiación imputables al ejercicio 2010, así como las desviaciones de financiación acumuladas a 31 de diciembre de 2010.

ESTADO DE GASTOS CON FINANCIACIÓN AFECTADA EJERCICIO 2010

Proyección de gasto	Ingresos		Der. Rec. 10		Aplicación		Gastos		Desviación	
	Concepto	Tot. Ing. Prev.	Der. Rec. 10	Der. Rec. 10	Gas. Financ. 3as. NO Financ.	Tot. Gas. Prev.	Oblig. Rec. 10	Coef. Financ.	Desv. 10	
Subvención Programa Innovación Tecnológica	470.00	119.200,00	0,00	432.220,02	119.200,00	119.200,00	98.022,01	100,00%	100,00%	
	Total	119.200,00	0,00	432.220,02	119.200,00	119.200,00	98.022,01	100,00%	-88.022,01	
Subvención Portal Internet, Siac, Sistema Inf. Geográf.	455.00	149.691,26	0,00	432.220,03	149.691,26	149.691,26	94.731,26	100,00%	100,00%	
	Total	149.691,26	0,00	432.220,03	149.691,26	149.691,26	94.731,26	100,00%	-94.731,26	
Demoliciones y otras obras urgentes	399.01	122.380,15	0,00	432.227,10	122.380,15	122.380,15	0,00	100,00%	100,00%	
	Total	122.380,15	0,00	432.227,10	122.380,15	122.380,15	0,00	100,00%	0,00	
Gastos ejecuciones subsidiarias	399.01	101.125,25	0,00	432.227,13	101.125,25	101.125,25	0,00	100,00%	100,00%	
	Total	101.125,25	0,00	432.227,13	101.125,25	101.125,25	0,00	100,00%	0,00	
Patrimonio Municipal de Suelo con financiación afectada	391.00	111.421,10	0,00	432.600,01	6.062.894,84	6.062.894,84	214.616,88	100,00%	100,00%	
	Total	111.421,10	0,00	432.600,01	6.062.894,84	6.062.894,84	214.616,88	100,00%	7.783,28	
Obras de urbanización UE VM-2-A	396.00	370.812,59	0,00	432.601,31	370.812,59	370.812,59	0,00	100,00%	100,00%	
	Total	370.812,59	0,00	432.601,31	370.812,59	370.812,59	0,00	100,00%	0,00	
Obras de urbanización UE CH-1-3-4-5	396.01	1.905.556,16	0,00	432.601,02	1.905.556,16	1.905.556,16	0,00	100,00%	100,00%	
	Total	1.905.556,16	0,00	432.601,02	1.905.556,16	1.905.556,16	0,00	100,00%	0,00	
Obras de urbanización SUP VM-7	396.10	8.549.041,52	14.438,45	432.601,03	8.472.241,52	8.472.241,52	556.252,12	100,00%	100,00%	
	Total	8.549.041,52	14.438,45	432.601,03	8.472.241,52	8.472.241,52	556.252,12	100,00%	-541.813,67	
Obras de urbanización UE-1 SUP VM-8	396.04	4.126.872,67	0,00	432.601,04	4.126.872,67	4.126.872,67	73.002,00	100,00%	100,00%	
	Total	4.126.872,67	0,00	432.601,04	4.126.872,67	4.126.872,67	73.002,00	100,00%	-73.002,00	
Obras de urbanización UE-B-13 Los Arquillos	396.06	1.196.491,64	0,00	432.601,05	1.188.077,64	1.188.077,64	0,00	100,00%	100,00%	
	Total	1.196.491,64	0,00	432.601,05	1.188.077,64	1.188.077,64	0,00	100,00%	0,00	
Obras de urbanización UE-VM-5 Huerto Vicario	396.05	415.702,25	0,00	432.601,11	415.702,25	415.702,25	0,00	100,00%	100,00%	
	Total	415.702,25	0,00	432.601,11	415.702,25	415.702,25	0,00	100,00%	0,00	
Obras de urbanización UE-B-15	396.07	116.450,00	0,00	432.601,12	116.450,00	116.450,00	0,00	100,00%	100,00%	
	Total	116.450,00	0,00	432.601,12	116.450,00	116.450,00	0,00	100,00%	0,00	
Obras de urbanización UE-VM-31	396.08	13.600,00	0,00	432.601,13	13.600,00	13.600,00	0,00	100,00%	100,00%	
	Total	13.600,00	0,00	432.601,13	13.600,00	13.600,00	0,00	100,00%	0,00	
Obras de urbanización UE-L-2	396.09	57.150,00	0,00	432.601,14	57.150,00	57.150,00	0,00	100,00%	100,00%	
	Total	57.150,00	0,00	432.601,14	57.150,00	57.150,00	0,00	100,00%	0,00	
Obras de urbanización UE-3 SUP VM-8	396.11	5.151.305,86	352.771,85	432.601,15	5.151.305,86	5.151.305,86	306.816,40	100,00%	100,00%	
	Total	5.151.305,86	352.771,85	432.601,15	5.151.305,86	5.151.305,86	306.816,40	100,00%	45.955,45	
Obras de urbanización UE VM-36	396.12	50.945,08	0,00	432.601,16	50.945,08	50.945,08	0,00	100,00%	100,00%	
	Total	50.945,08	0,00	432.601,16	50.945,08	50.945,08	0,00	100,00%	0,00	
Obras de urbanización UE VM-18.2	396.13	1.356.489,19	3.872,61	432.601,17	1.356.489,19	1.356.489,19	915.522,72	100,00%	100,00%	
	Total	1.356.489,19	3.872,61	432.601,17	1.356.489,19	1.356.489,19	915.522,72	100,00%	-911.650,11	
Ejecución de aval UE-A18	399.08	143.822,11	0,00	432.601,06	143.822,11	143.822,11	0,00	100,00%	100,00%	
	Total	143.822,11	0,00	432.601,06	143.822,11	143.822,11	0,00	100,00%	0,00	
Obras rehabili. y urbaniz. antigua fábrica azúcar	396.03	93.966,54	0,00	432.632,00	1.241.150,10	494.948,76	1.736.098,86	0,00	71,49%	
	Total	93.966,54	0,00	432.632,00	1.241.150,10	494.948,76	1.736.098,86	0,00	71,49%	
	455.01	1.645.779,56	0,00	432.601,00	489.596,00	198.831,28	697.427,28	0,00	71,49%	
	Total	1.739.746,10	0,00	432.601,00	1.739.746,10	2.433.526,14	0,00	71,49%	0,00	

Proyecto de gasto	Ingresos		Gastos		Desviación			
	Concepto	Tot. Ing. Prev.	Der. Rec. 10	Aplicación	Gas. Financ. 3as. NO Financ.	Tot. Gas. Prev. Oblig. Rec. 10	Coef. Financ.	Desv. 10
Ejecución subsidiaria O.E. 606	399.10	3.622,69	3.622,69	432.226.10	0,00	3.622,69	100,00%	0,00
	Total	3.622,69	3.622,69	Total	0,00	3.622,69	100,00%	0,00
Ejecución subsidiaria O.E. 100/09	399.11	4.300,00	4.300,00	432.226.11	0,00	4.300,00	100,00%	0,00
	Total	4.300,00	4.300,00	Total	0,00	4.300,00	100,00%	0,00
Ejecución subsidiaria Expte./Ruina 100/05	399.12	16.989,66	16.989,66	432.226.12	0,00	16.989,66	100,00%	0,00
	Total	16.989,66	16.989,66	Total	0,00	16.989,66	100,00%	0,00
Ejecución subsidiaria EPLU 28/02	399.13	2.977,87	2.977,87	432.226.13	0,00	2.977,87	100,00%	155,05
	Total	2.977,87	2.977,87	Total	0,00	2.977,87	100,00%	155,05
Ejecución subsidiaria EPLU 198/02	399.14	4.171,85	4.171,85	432.226.14	0,00	4.171,85	100,00%	4.171,85
	Total	4.171,85	4.171,85	Total	0,00	4.171,85	100,00%	4.171,85
Ejecución subsidiaria O.E. 27/07	399.15	4.800,00	4.800,00	432.226.15	0,00	4.800,00	100,00%	4.800,00
	Total	4.800,00	4.800,00	Total	0,00	4.800,00	100,00%	4.800,00
Ejecución subsidiaria EPLU 265/06	399.16	5.199,22	5.199,22	432.226.16	0,00	5.199,22	100,00%	5.199,22
	Total	5.199,22	5.199,22	Total	0,00	5.199,22	100,00%	5.199,22
Ejecución subsidiaria O.E. 106/08	399.17	3.328,97	3.328,97	432.226.17	0,00	3.328,97	100,00%	0,00
	Total	3.328,97	3.328,97	Total	0,00	3.328,97	100,00%	0,00
Ejecución subsidiaria EPLU 216/07	399.18	372,00	372,00	432.226.18	0,00	372,00	100,00%	372,00
	Total	372,00	372,00	Total	0,00	372,00	100,00%	372,00
Ejecución subsidiaria EPLU 161/08	399.19	386,00	386,00	432.226.19	0,00	386,00	100,00%	386,00
	Total	386,00	386,00	Total	0,00	386,00	100,00%	386,00
Ejecución subsidiaria EPLU 285/02	399.20	8.987,32	8.987,32	432.226.20	0,00	8.987,32	100,00%	0,00
	Total	8.987,32	8.987,32	Total	0,00	8.987,32	100,00%	0,00
Ejecución subsidiaria EPLU 107/07	399.22	329,59	329,59	432.226.22	0,00	329,59	100,00%	329,59
	Total	329,59	329,59	Total	0,00	329,59	100,00%	329,59
Ejecución subsidiaria EPLU 125/06	399.23	7.358,01	7.358,01	432.226.23	0,00	7.358,01	100,00%	7.358,01
	Total	7.358,01	7.358,01	Total	0,00	7.358,01	100,00%	7.358,01

Total desviaciones negativas: -1.709.219,05
 Total desviaciones positivas: 76.521,05

ESTADO DE GASTOS CON FINANCIACIÓN AFECTADA
Desviaciones de financiación acumuladas al 31/12/2010

Proyecto de gasto	Concepto	Ingresos			Der. Rec. Tot	Gastos			Oblig. Rec. Tot.	Coef. Financ.	Desviación Desv. Actum.
		Tot. Ing. Prev.	Comp. Ing.	Tot. Aplicación		Gas. Financ.	Gas. NO Financ.	Tot. Gas. Prev.			
Subvención Programa Innovación Tecnológica	470.00	119.200,00	0,00	119.200,00	119.200,00	0,00	119.200,00	119.200,00	100,00%	0,00	
Total	470.00	119.200,00	0,00	119.200,00	119.200,00	0,00	119.200,00	119.200,00	100,00%	0,00	
Subvención Portal Internet. Snc. Sistema Inf. Geográf.	455.00	149.691,26	0,00	149.691,26	149.691,26	0,00	149.691,26	149.691,26	100,00%	0,00	
Total	455.00	149.691,26	0,00	149.691,26	149.691,26	0,00	149.691,26	149.691,26	100,00%	0,00	
Demoliciones y otras obras urgentes	399.01	122.380,15	0,00	122.380,15	122.380,15	0,00	122.380,15	122.380,15	100,00%	49.232,37	
Total	399.01	122.380,15	0,00	122.380,15	122.380,15	0,00	122.380,15	122.380,15	100,00%	49.232,37	
Gastos ejecuciones subvenciones	399.01	101.125,25	0,00	101.125,25	101.125,25	0,00	101.125,25	101.125,25	100,00%	96.917,29	
Total	399.01	101.125,25	0,00	101.125,25	101.125,25	0,00	101.125,25	101.125,25	100,00%	96.917,29	
Patrimonio Municipal de Suelo con financiación afectada	397.00	111.421,10	0,00	111.421,10	111.421,10	0,00	111.421,10	111.421,10	100,00%	0,00	
Total	397.00	111.421,10	0,00	111.421,10	111.421,10	0,00	111.421,10	111.421,10	100,00%	0,00	
Obras de urbanización UE VM-2-A	396.01	370.812,59	0,00	370.812,59	370.812,59	0,00	370.812,59	370.812,59	100,00%	1.209.818,65	
Total	396.01	370.812,59	0,00	370.812,59	370.812,59	0,00	370.812,59	370.812,59	100,00%	1.209.818,65	
Obras de urbanización UE CH-1.3-4-5	396.01	1.905.556,16	0,00	1.905.556,16	1.905.556,16	0,00	1.905.556,16	1.905.556,16	100,00%	8.803,50	
Total	396.01	1.905.556,16	0,00	1.905.556,16	1.905.556,16	0,00	1.905.556,16	1.905.556,16	100,00%	8.803,50	
Obras de urbanización SUP VM-7	396.10	8.549.041,52	0,00	8.549.041,52	8.549.041,52	0,00	8.549.041,52	8.549.041,52	100,00%	341.106,60	
Total	396.10	8.549.041,52	0,00	8.549.041,52	8.549.041,52	0,00	8.549.041,52	8.549.041,52	100,00%	341.106,60	
Obras de urbanización UE-1 SUP VM-8	396.04	4.126.872,65	0,00	4.126.872,65	4.126.872,65	0,00	4.126.872,65	4.126.872,65	100,00%	61.714,41	
Total	396.04	4.126.872,65	0,00	4.126.872,65	4.126.872,65	0,00	4.126.872,65	4.126.872,65	100,00%	61.714,41	
Obras de urbanización UE-B-13 Los Arquillos	396.06	1.196.491,64	0,00	1.196.491,64	1.196.491,64	0,00	1.196.491,64	1.196.491,64	100,00%	52.158,12	
Total	396.06	1.196.491,64	0,00	1.196.491,64	1.196.491,64	0,00	1.196.491,64	1.196.491,64	100,00%	52.158,12	
Obras de urbanización UE-VM-5 Huerto Vicario	396.05	415.702,25	0,00	415.702,25	415.702,25	0,00	415.702,25	415.702,25	100,00%	8.571,62	
Total	396.05	415.702,25	0,00	415.702,25	415.702,25	0,00	415.702,25	415.702,25	100,00%	8.571,62	
Obras de urbanización UE-B-15	396.07	116.450,00	0,00	116.450,00	116.450,00	0,00	116.450,00	116.450,00	100,00%	116.450,00	
Total	396.07	116.450,00	0,00	116.450,00	116.450,00	0,00	116.450,00	116.450,00	100,00%	116.450,00	
Obras de urbanización UE-VM-31	396.08	13.600,00	0,00	13.600,00	13.600,00	0,00	13.600,00	13.600,00	100,00%	13.600,00	
Total	396.08	13.600,00	0,00	13.600,00	13.600,00	0,00	13.600,00	13.600,00	100,00%	13.600,00	
Obras de urbanización UE-L-2	396.09	57.150,00	0,00	57.150,00	57.150,00	0,00	57.150,00	57.150,00	100,00%	29.386,33	
Total	396.09	57.150,00	0,00	57.150,00	57.150,00	0,00	57.150,00	57.150,00	100,00%	29.386,33	
Obras de urbanización UE-3 SUP VM-8	396.11	5.151.305,86	0,00	5.151.305,86	5.151.305,86	0,00	5.151.305,86	5.151.305,86	100,00%	119.558,69	
Total	396.11	5.151.305,86	0,00	5.151.305,86	5.151.305,86	0,00	5.151.305,86	5.151.305,86	100,00%	119.558,69	
Obras de urbanización UE-VM-36	396.12	50.945,08	0,00	50.945,08	50.945,08	0,00	50.945,08	50.945,08	100,00%	50.945,08	
Total	396.12	50.945,08	0,00	50.945,08	50.945,08	0,00	50.945,08	50.945,08	100,00%	50.945,08	
Obras de urbanización UE-VM-18.2	396.13	1.356.489,19	0,00	1.356.489,19	1.356.489,19	0,00	1.356.489,19	1.356.489,19	100,00%	232.740,01	
Total	396.13	1.356.489,19	0,00	1.356.489,19	1.356.489,19	0,00	1.356.489,19	1.356.489,19	100,00%	232.740,01	
Ejecución de aval UE-A18	399.08	143.822,11	0,00	143.822,11	143.822,11	0,00	143.822,11	143.822,11	100,00%	143.822,11	
Total	399.08	143.822,11	0,00	143.822,11	143.822,11	0,00	143.822,11	143.822,11	100,00%	143.822,11	
Obras rehab. y urbaniz. antigua fábrica azúcar	399.03	93.966,54	0,00	93.966,54	93.966,54	0,00	93.966,54	93.966,54	100,00%	168.739,49	
Total	399.03	93.966,54	0,00	93.966,54	93.966,54	0,00	93.966,54	93.966,54	100,00%	168.739,49	
Ejecución subvenciones O.E. 6/06	399.10	3.622,69	0,00	3.622,69	3.622,69	0,00	3.622,69	3.622,69	100,00%	0,00	
Total	399.10	3.622,69	0,00	3.622,69	3.622,69	0,00	3.622,69	3.622,69	100,00%	0,00	
Ejecución subvenciones O.E. 100/09	399.11	4.300,00	0,00	4.300,00	4.300,00	0,00	4.300,00	4.300,00	100,00%	0,00	
Total	399.11	4.300,00	0,00	4.300,00	4.300,00	0,00	4.300,00	4.300,00	100,00%	0,00	
Ejecución subvenciones Expte. Ruina 10/05	399.12	16.989,66	0,00	16.989,66	16.989,66	0,00	16.989,66	16.989,66	100,00%	0,00	
Total	399.12	16.989,66	0,00	16.989,66	16.989,66	0,00	16.989,66	16.989,66	100,00%	0,00	
Ejecución subvenciones EPLU 29/02	399.13	2.977,87	0,00	2.977,87	2.977,87	0,00	2.977,87	2.977,87	100,00%	-65,65	
Total	399.13	2.977,87	0,00	2.977,87	2.977,87	0,00	2.977,87	2.977,87	100,00%	-65,65	

Proyecto de gasto	Ingresos			Der. Rec. Tot	Aplicación	Gastos			Tot. Gas. Prev.	Oblig. Rec. Tot.	Desviación	
	Concepto	Tot. Ing. Prev.	Comp. Ing.			Gas. Financ.	Gas. NO Financ.	Coef. Financ.			Desv. Acum.	
399.14	4.171,85	0,00	4.171,85	432.226,14	0,00	4.171,85	0,00	4.171,85	0,00	100,00%	4.171,85	
Ejecución subdiaria EPLU 199/02	4.171,85	0,00	4.171,85	Total	0,00	4.171,85	0,00	4.171,85	0,00	100,00%	4.171,85	
399.15	4.800,00	0,00	4.800,00	432.226,15	0,00	4.800,00	0,00	4.800,00	0,00	100,00%	4.800,00	
Ejecución subdiaria O.E. 27/07	4.800,00	0,00	4.800,00	Total	0,00	4.800,00	0,00	4.800,00	0,00	100,00%	4.800,00	
399.16	5.199,22	0,00	5.199,22	432.226,16	0,00	5.199,22	0,00	5.199,22	0,00	100,00%	5.199,22	
Ejecución subdiaria EPLU 365/06	5.199,22	0,00	5.199,22	Total	0,00	5.199,22	0,00	5.199,22	0,00	100,00%	5.199,22	
399.17	3.328,97	0,00	3.328,97	432.226,17	0,00	3.328,97	0,00	3.328,97	0,00	100,00%	3.328,97	
Ejecución subdiaria O.E. 106/09	3.328,97	0,00	3.328,97	Total	0,00	3.328,97	0,00	3.328,97	0,00	100,00%	3.328,97	
399.18	372,00	0,00	372,00	432.226,18	0,00	372,00	0,00	372,00	0,00	100,00%	372,00	
Ejecución subdiaria EPLU 216/07	372,00	0,00	372,00	Total	0,00	372,00	0,00	372,00	0,00	100,00%	372,00	
399.19	386,00	0,00	386,00	432.226,19	0,00	386,00	0,00	386,00	0,00	100,00%	386,00	
Ejecución subdiaria EPLU 161/08	386,00	0,00	386,00	Total	0,00	386,00	0,00	386,00	0,00	100,00%	386,00	
399.20	8.987,32	0,00	8.987,32	432.226,20	0,00	8.987,32	0,00	8.987,32	0,00	100,00%	8.987,32	
Ejecución subdiaria EPLU 285/02	8.987,32	0,00	8.987,32	Total	0,00	8.987,32	0,00	8.987,32	0,00	100,00%	8.987,32	
399.22	329,59	0,00	329,59	432.226,22	0,00	329,59	0,00	329,59	0,00	100,00%	329,59	
Ejecución subdiaria EPLU 107/07	329,59	0,00	329,59	Total	0,00	329,59	0,00	329,59	0,00	100,00%	329,59	
399.23	7.358,01	0,00	7.358,01	432.226,23	0,00	7.358,01	0,00	7.358,01	0,00	100,00%	7.358,01	
Ejecución subdiaria EPLU 125/06	7.358,01	0,00	7.358,01	Total	0,00	7.358,01	0,00	7.358,01	0,00	100,00%	7.358,01	
Total proyectos de gasto	31.812.099,83	0,00	31.719.124,04		693.780,04	31.812.099,83	29.547.291,62	32.505.879,87	0,00	100,00%	7.790.369,25	



A large, stylized handwritten signature in blue ink, consisting of several overlapping loops and lines.


20.5 Remanente de Tesorería

Cuenta
GENERAL
2010

20. 5. Remanente de tesorería. MEM205_04

ESTADO DEL REMANENTE DE TESORERÍA

COMPONENTES	IMPORTE AÑO		IMPORTE AÑO ANTERIOR
1. (+) Fondos líquidos		384.330,42	2.994.006,04
2. (+) Derechos pendientes de cobro		7.461.935,91	8.512.181,42
- (-) del Presupuesto corriente	335.382,51		1.167.800,88
- (-) de Presupuestos cerrados	6.483.953,31		6.862.226,41
- (-) de operaciones no presupuestarias	642.754,88		526.889,39
- (-) cobros realizados pendientes de aplicación definitiva	154,79		44.735,26
3. (-) Obligaciones pendientes de pago		2.252.285,86	3.000.998,40
- (-) del Presupuesto corriente	437.394,62		1.122.607,95
- (-) de Presupuestos cerrados	10.883,28		10.694,94
- (-) de operaciones no presupuestarias	1.804.007,96		1.867.695,23
- (-) pagos realizados pendientes de aplicación definitiva	0,00		0,00
I. Remanente de Tesorería Total (1 + 2 - 3)		5.593.980,47	8.505.189,06
II. Saldos de dudoso cobro		2.797.552,02	2.358.826,63
III. Exceso de financiación afectada		2.790.369,25	4.628.346,25
IV. Remanente de Tesorería para Gastos Generales (I - II - III)		6.059,20	1.518.016,18



21. Indicadores

Cuenta
GENERAL
2010



21. Indicadores.

21. Indicadores financieros, patrimoniales y presupuestarios. MEM21_04

INDICADORES ECONÓMICOS

A) INDICADORES FINANCIEROS Y PATRIMONIALES		
LIQUIDEZ INMEDIATA =	$\frac{384.330,42}{2.252.285,86} = 0,17$	Fondos líquidos / Obligaciones pendientes de pago
SOLVENCIA A CORTO PLAZO =	$\frac{7.846.266,33}{2.252.285,86} = 3,48$	(Fondos líquidos + Derechos pdtes. cobro) / Obligaciones pendientes de pago
ENDEUDAMIENTO POR HABITANTE =	$\frac{0,00}{75,623} = 0,00$	Pasivo exigible (financiero) / Num. Habitantes
B) INDICADORES PRESUPUESTARIOS		
<u>Del Presupuesto Corriente:</u>		
EJECUCIÓN DEL PPTO. DE GASTOS =	$\frac{4.010.291,46}{7.302.160,55} = 0,55$	Obligaciones reconocidas netas / Créditos definitivos
REALIZACIÓN DE PAGOS =	$\frac{3.572.896,84}{4.010.291,46} = 0,89$	Pagos líquidos / Obligaciones reconocidas netas
GASTO POR HABITANTE =	$\frac{4.010.291,46}{75,623} = 53,03$	Obligaciones reconocidas netas / Num. Habitantes
INVERSIÓN POR HABITANTE =	$\frac{2.066.210,12}{75,623} = 27,32$	Obligaciones reconocidas netas (Cap.6 y 7) / Num. Habitantes
ESFUERZO INVERSOR =	$\frac{2.066.210,12}{4.010.291,46} = 0,52$	Obligaciones reconocidas netas (Cap.6 y 7) / Obligaciones reconocidas netas
PERIODO MEDIO DE PAGO =	$\frac{437.394,62}{4.010.291,46} \times 365 = 39,81$	Obligaciones pendientes de pago $\times 365$ / Obligaciones reconocidas netas
PERIODO MEDIO DE PAGO (Cap.2 y 6) =	$\frac{437.394,62}{2.960.594,27} \times 365 = 53,92$	Obligaciones pendientes de pago $\times 365$ / Obligaciones reconocidas netas
EJECUCIÓN DEL PPTO. DE INGRESOS =	$\frac{1.484.812,02}{7.320.160,55} = 0,20$	Derechos reconocidos netos / Previsiones definitivas
REALIZACIÓN DE COBROS =	$\frac{1.149.429,51}{1.484.812,02} = 0,77$	Recaudación neta / Derechos reconocidos netos
AUTONOMÍA =	$\frac{1.484.812,02}{1.484.812,02} = 1,00$	Derechos reconocidos netos * / Derechos reconocidos netos totales
* De los Capítulos 1 a 3, 5, 6, 8 más las transferencias recibidas		
AUTONOMÍA FISCAL =	$\frac{419.497,80}{1.484.812,02} = 0,28$	Derechos reconocidos netos * / Derechos reconocidos netos totales
* De los ingresos de naturaleza tributaria		
PERIODO MEDIO DE COBRO * =	$\frac{335.382,51}{1.450.920,10} \times 365 = 84,37$	Derechos pendientes de cobro $\times 365$ / Derechos reconocidos netos
* De los derechos de cobro imputados a los Capítulos 1 a 3		



INDICADORES ECONÓMICOS

SUPERAVIT (o DEFICIT) POR HABITANTE =	$\frac{-892.781,44}{75.623} = -11,81$	Resultado presupuestario ajustado / Num. Habitantes
CONTRIBUCIÓN DEL PRESUPUESTO AL REMANENTE DE TESORERÍA =	$\frac{-892.781,44}{6.059,20} = -147,34$	Resultado presupuestario ajustado / Remanente Tesorería para Gtos.Grales.
De Presupuestos Cerrados:		
REALIZACIÓN DE PAGOS =	$\frac{1.122.419,59}{1.133.302,87} = 0,99$	Pagos / S.I.Obligaciones (+ - Modifs. y Anul.)
REALIZACIÓN DE COBROS =	$\frac{1.161.136,29}{7.645.089,60} = 0,15$	Cobros / S.I.Derechos (+ - Modifs. y Anul.)
C) INDICADORES DE GESTIÓN		



22. Acontecimientos posteriores al cierre

C u e n t a
G E N E R A L
2010

22. Acontecimientos posteriores al cierre.

No constan acontecimientos posteriores al cierre.

Vélez Málaga, a 30 de diciembre de 2015.

EL INTERVENTOR GENERAL,

Fdo.: Juan Pablo Ramos Ortega.



G. Acta de Arqueo

C u e n t a
G E N E R A L
2010

Gerencia Mun. Urbanismo - 2010

Fecha de Referencia: 31/12/2010
 Fecha de Ref. Secundaria: 31/12/2009
 Fecha de Creación: 14/07/2011

ACTA DE ARQUEO METALICO	
COBROS	PAGOS
Presupuesto Corriente	Presupuesto Corriente
Presupuesto Cerrado	Presupuesto Cerrado
Reintegros de Pago	Devolución de ingresos
Suma	Suma
Ingresos Pendientes de aplicación	Pagos Pendientes de aplicación
Movimientos internos de tesorería	Movimientos internos de tesorería
Otras operaciones no presupuestarias	Otras operaciones no presupuestarias
Ajuste por diferencias positivas de redondeo	Ajuste por diferencias negativas de redondeo
Total Ingresos	Total Pagados
<i>Existencias Iniciales</i>	<i>Existencias Finales</i>
TOTAL	TOTAL
36.087,07	1.550.395,96
-355.989,29	442.190,70
118,23	-47.370,61
-319.783,99	1.945.216,05
154,79	0,00
3.183.108,07	3.183.108,07
-952.834,09	614.204,90
0,00	0,00
1.910.644,78	5.742.529,02
2.994.006,04	384.330,42
4.904.650,82	6.126.859,44

ESTADO DE LAS EXISTENCIAS DE TESORERIA

CUENTA	Existencias Iniciales	Total Ingresos	Total Gastos	Existencias Finales
Caja	10,00	38.925,03	38.925,03	10,00
Bancos y cuentas operativas	1.074.175,10	-189.256,26	623.104,50	261.814,34
Bancos y cuentas restringidas recaudación	419.820,94	223.196,63	520.511,49	122.506,08
Otras cuentas	1.500.000,00	3.036.922,78	4.536.922,78	0,00
TOTAL	2.994.006,04	3.109.788,18	5.719.463,80	384.330,42

En El Municipio, a Viernes 15 de Julio de 2011

El Presidente/a entrante/saliente

El Interventor/a

El Tesorero/a



H. Estado de conciliación bancaria

Conciliación ordinal bancario 571001 a 31 de diciembre de 2010

Saldo contabilidad a 31/12/2010 161.210,38

<i>Pagos contabilizados no registrados por el banco</i>		
Nº Operación	Tercero	Importe
5987	MONSERRAT CASAOLA TELLEZ	66,12
	DIETAS (F.V. 18/02/2011)	

<i>Ingresos contabilizados no registrados por el banco</i>		
Nº Operación	Tercero	Importe
	CONCILIACION 2009	12,26
	CONCILIACION 2009	118,92
	MAL CONTAB. ES UNA DEVOL. PRP	


131,18

<i>Pagos registrados por el banco no contabilizados</i>		
Nº Operación	Tercero	Importe
18/03/2011	FRANCE	3,24
19/04/2010	FRANCE	45,24
19/05/2010	FRANCE	45,24
18/06/2010	FRANCE	45,24
19/08/2010	FRANCE	46,02
20/09/2010	FRANCE	46,02
20/10/2010	FRANCE	46,02

277,02

<i>Ingresos registrados por el banco no contabilizados</i>		
Nº Operación	Tercero	Importe
		0,00

Saldo banco a 31/12/2010 160.868,30

EL TESORERO

 Fdo: D. Aníbal García Fuentes

SALDO BANCARIO 160.868,30
 DIFERENCIA: 0,00



CONSULTA DE MOVIMIENTOS DE LA CUENTA 2103 0192 74 0060000048

Fecha	Fecha Valor	Concepto	Importe	Contravalor	Saldo	NºMov	Oficina
		SALDO ANTERIOR			476.547,38 EUR		
29/12/2010	02/12/2010	COM.EXP.CHEQUE 51637252	2,40 EUR	399 ESP	476.549,78 EUR	18436	0192
29/12/2010	02/12/2010	COM.EXP.CHEQUE 51637263	3,18 EUR	529 ESP	476.552,96 EUR	18437	0192
29/12/2010	02/12/2010	COM.EXP.CHEQUE 51637274	2,40 EUR	399 ESP	476.555,36 EUR	18438	0192
29/12/2010	02/12/2010	COM.EXP.CHEQUE 51637285	3,18 EUR	529 ESP	476.558,54 EUR	18439	0192
29/12/2010	02/12/2010	COM.EXP.CHEQUE 51637296	2,40 EUR	399 ESP	476.560,94 EUR	18440	0192
29/12/2010	02/12/2010	COM.EXP.CHEQUE 51637300	2,40 EUR	399 ESP	476.563,34 EUR	18441	0192
29/12/2010	29/12/2010	URBANISMO	-46.630,41 EUR	-7.758.647 ESP	429.932,93 EUR	18442	0012
29/12/2010	29/12/2010	URBANISMO	-5.741,96 EUR	-955.382 ESP	424.190,97 EUR	18443	0012
29/12/2010	29/12/2010	URBANISMO	-21.462,87 EUR	-3.571.121 ESP	402.728,10 EUR	18444	0012
29/12/2010	29/12/2010	URBANISMO	-3.580,57 EUR	-595.757 ESP	399.147,53 EUR	18445	0012
29/12/2010	29/12/2010	URBANISMO	-184.087,14 EUR	-30.629.523 ESP	215.060,39 EUR	18446	0012
29/12/2010	29/12/2010	URBANISMO	-8.987,32 EUR	-1.495.364 ESP	206.073,07 EUR	18447	0012
30/12/2010	30/12/2010	B29824315 SERPROSUR SERVICIOS	-544,47 EUR	-90.592 ESP	205.528,60 EUR	18448	0012
30/12/2010	30/12/2010	TRASP.CAJE.JUAN MIGUEL CASTILL	220,45 EUR	36.680 ESP	205.749,05 EUR	18449	0192
30/12/2010	30/12/2010	ANA ORTIZ	2,83 EUR	471 ESP	205.751,88 EUR	18450	0192
30/12/2010	30/12/2010	URBANISMO	-2.300,00 EUR	-382.688 ESP	203.451,88 EUR	18451	0192
30/12/2010	30/12/2010	URBANISMO	-23.490,50 EUR	-3.908.490 ESP	179.961,38 EUR	18452	0012
30/12/2010	30/12/2010	URBANISMO	-55,00 EUR	-9.151 ESP	179.906,38 EUR	18453	0012
31/12/2010	31/12/2010	REG.GRAL. 011250-029109476290	-16.652,19 EUR	-2.770.691 ESP	163.254,19 EUR	18454	0012
31/12/2010	31/12/2010	REG.GRAL. 011250-029109598249	-1.252,02 EUR	-208.319 ESP	162.002,17 EUR	18455	0012
31/12/2010	31/12/2010	REG.GRAL. 011250-029110049095	-1.133,87 EUR	-188.660 ESP	160.868,30 EUR	18456	0012

Conciliación ordinal bancario 571004 a 31 de diciembre de 2010

Saldo contabilidad a 31/12/2010 100.603,95

<i>Pagos contabilizados no registrados por el banco</i>		
N° Operación	Tercero Descripción	Importe

<i>Ingresos contabilizados no registrados por el banco</i>		
N° Operación	Tercero Descripción	Importe
		0,00

<i>Pagos registrados por el banco no contabilizados</i>		
N° Operación	Tercero Descripción	Importe
		0,00

<i>Ingresos registrados por el banco no contabilizados</i>		
N° Operación	Tercero Descripción	Importe
	INTERESES DE DEMORA RECIBOS CUOTAS DE URBANIZACION DEL SUP.VM-7 NUMEROS: 200.763, 200.980 Y 200.727	10,59

Saldo banco a 31/12/2010 100.614,54

EL TESORERO SALDO BANCARIO
DIF.
100.614,54
0,00

Fdo: D. Antonio García Fuentes.

TRANSFERENCIA	17/11/2010		+ 81,34 ✓	+ 95.471,3-
IMPOSICION EFECTIVO	17/11/2010	LUIS VELASTEGUI SERRANO	+ 22,94 ✓	+ 95.494,28
IMPOSICION EFECTIVO	18/11/2010	51071027X VERONICA MONTESINOS	+ 2,83 ✓	+ 95.497,11
IMPOSICION EFECTIVO	18/11/2010	50015418D ANA BASCAN REAL	+ 2,83 ✓	+ 95.499,94
IMPOSICION EFECTIVO	22/11/2010	JOSE M ^a ALBA FDEZ LICENCIA OBRA M	+ 40,00 ✓	+ 95.539,94
TRANSF. A SU FAVOR	23/11/2010	30580874-ANNEMIEKE EDUARD M. WIE	+ 2,83 ✓	+ 95.542,77
TRANSFERENCIA	23/11/2010		+ 20,00 ✓	+ 95.562,77
TRANSF. A SU FAVOR	25/11/2010	30580777-CARMEN FELISA RAMIREZ S	+ 2,83 ✓	+ 95.565,60
TRANSFERENCIA	25/11/2010	*LICENCIA DE OBRA	+ 190,00 ✓	+ 95.755,60
MANTENIMIENTO	25/11/2010		+ 2,50 ✓	+ 95.758,10
MANTENIMIENTO	25/11/2010		+ 2,50 ✓	+ 95.760,60
MANTENIMIENTO	25/11/2010		+ 2,50 ✓	+ 95.763,10
MANTENIMIENTO	25/11/2010		+ 2,50 ✓	+ 95.765,60
MANTENIMIENTO	25/11/2010		+ 2,50 ✓	+ 95.768,10
IMPOSICION EFECTIVO	29/11/2010	52570667G HERRERA ARAGUEZ ANGEL	+ 10,72 ✓	+ 95.778,82
IMPOSICION EFECTIVO	30/11/2010	INMA.ACOSTA CUBERO 53159706J	+ 285,03 ✓	+ 96.063,85
IMPUESTOS	01/12/2010	Cobros - 2	+ 627,50	+ 96.691,35
INTERESES	01/12/2010		+ 0,64	+ 96.691,99
MANTENIMIENTO	01/12/2010		- 2,50	+ 96.689,49
TRASPASO L. ABIERTA	01/12/2010	FUENTECANAL PROMOCIONES	+ 496,28	+ 97.185,77
GAS NATURAL ANDAL	02/12/2010	2% PRESUPUESTO. AVDA. MOSCATEL,N	+ 497,45 ✓	+ 97.683,22
IMPOSICION EFECTIVO	03/12/2010	GUIRADO Y FAHD J93072221 N°7862	+ 2,83	+ 97.686,05
GAS NATURAL ANDAL	13/12/2010	2%PRESUPUESTO PARA OBRAS DE EXTR	+ 78,14 ✓	+ 97.764,19
TRANSFERENCIA	17/12/2010	220,42 gju →	+ 220,45	+ 97.984,64
IMPOSICION EFECTIVO	20/12/2010	25049847H RAFAEL MOLINA DIAZ	+ 961,30 ✓	+ 98.945,94
TRANSF. A SU FAVOR	22/12/2010	01590001-LIDL SUPERMERCADOS S.A.	+ 1.580,60 ✓	+ 100.526,54
TRANSF. A SU FAVOR	22/12/2010	30580713-STEPHAN DOMINIQUE DEMAÉ	+ 40,00 ✓	+ 100.566,54
IMPOSICION EFECTIVO	23/12/2010	JOSEFA MALVIDO FRANCISCO	+ 30,00 ✓	+ 100.596,54
IMPOSICION EFECTIVO	29/12/2010	RAFAEL PARRADOVILLODRES30817012W	+ 18,00 ✓	+ 100.614,54

Quiero ver esta información al conectarme a Línea Abierta

Quiero incluir esta operación en mi lista de prestaciones favoritas

Conciliación ordinal bancario 573001 a 31 de diciembre de 2010

Saldo contabilidad a 31/12/2010 122.506,08

<i>Pagos contabilizados no registrados por el banco</i>		
N° Operación	Tercero Descripción	Importe

N° Operación	Tercero <i>Ingresos contabilizados no registrados por el banco</i>	0,00
		Importe

<i>Pagos registrados por el banco no contabilizados</i>		
Fecha Operación	Tercero Descripción	Importe

Fecha Operación	Tercero <i>Ingresos registrados por el banco no contabilizados</i>	0,00
		importe

Saldo banco a 31/12/2010 122.506,08

EL TESORERO

Fdo:  Antonio García Fuentes

SALDO BANCARIO 122.506,08
DIF. 0



CONSULTA DE MOVIMIENTOS DE LA CUENTA 2103 0192 70 0060000119

Fecha	Fecha Valor	Concepto	Importe	Contravalor	Saldo	NºMov	Oficina
		SALDO ANTERIOR			122.509,89 EUR		
17/12/2010	15/12/2010	INTS.A S/F1609201015122010	1,19 EUR	198 ESP	122.511,08 EUR	359	0006
17/12/2010	17/12/2010	COMISION DE MANTENIMIENTO	-5,00 EUR	-832 ESP	122.506,08 EUR	360	0006
03/01/2011	03/01/2011	FACTURACION COBROS 03-01-2011	-0,32 EUR	-53 ESP	122.505,76 EUR	361	0100

Conciliación ordinal bancario 573002 a 31 de diciembre de 2010

Saldo contabilidad a 31/12/2010 0,00

Nº Operación	Tercero	Pagos contabilizados no registrados por el banco Descripción	Importe
--------------	---------	---	---------

Nº Operación	Tercero	Ingresos contabilizados no registrados por el banco Descripción	0,00
--------------	---------	--	------

Fecha Operación	Tercero	Pagos registrados por el banco no contabilizados Descripción	Importe
-----------------	---------	---	---------

Fecha Operación	Tercero	Ingresos registrados por el banco no contabilizados Descripción	0,00
-----------------	---------	--	------

Saldo banco a 31/12/2010 0,00

EL TESORERO



Fdo: D. Antonio Garcia Fuentes

SALDO BANCARIO

0,00



Fecha impresión: 30/05/2011

Saldo y movimientos - Saldo y últimos movimientos



Cuenta: 2100 2272 77 0200161443
Saldo actual: + 0,00 euros (+ 0 pts.)
IBAN: ES91 2100 2272 7702 0016 1443 [Más información](#)

Concepto	Fecha	Remitente	Importe	Saldo
IMPUESTOS	01/12/2010	Cobros - 2	- 627,50	+ 0,00
IMPUESTOS	22/11/2010	Ingreso - 2	+ 627,50	+ 627,50
IMPUESTOS	16/09/2010	Cobros - 4	- 22.225,08	+ 0,00
IMPUESTOS	31/08/2010	Ingreso - 4	+ 22.225,08	+ 22.225,08
IMPUESTOS	16/04/2010	Cobros - 9	- 1.354,42	+ 0,00
IMPUESTOS	05/04/2010	Ingreso - 9	+ 1.354,42	+ 1.354,42
IMPUESTOS	31/03/2010	Cobros - 84	- 112.273,29	+ 0,00
IMPUESTOS	30/03/2010	Ingreso - 9	+ 20.081,58	+ 112.273,29
IMPUESTOS	23/03/2010	Ingreso - 63	+ 69.594,00	+ 92.191,71
IMPUESTOS	17/03/2010	Ingreso - 12	+ 22.597,71	+ 22.597,71
IMPUESTOS	16/03/2010	Cobros - 18	- 55.666,30	+ 0,00
IMPUESTOS	15/03/2010	Ingreso - 18	+ 55.666,30	+ 55.666,30
IMPUESTOS	31/12/2009	Cobros - 1	- 5.007,94	+ 0,00
IMPUESTOS	18/12/2009	Ingreso - 1	+ 5.007,94	+ 5.007,94
IMPUESTOS	17/11/2009	Cobros - 1	- 3.102,50	+ 0,00
IMPUESTOS	05/11/2009	Ingreso - 1	+ 3.102,50	+ 3.102,50
IMPUESTOS	31/07/2009	Cobros - 2	- 4.203,87	+ 0,00
IMPUESTOS	28/07/2009	Ingreso - 1	+ 2.447,77	+ 4.203,87
IMPUESTOS	20/07/2009	Ingreso - 1	+ 1.756,10	+ 1.756,10
IMPUESTOS	16/07/2009	Cobros - 2	- 36.263,08	+ 0,00

Quiero ver esta información al conectarme a Línea Abierta

Quiero incluir esta operación en mi lista de prestaciones favoritas

[Posición global](#) | [Mis tarjetas](#) | [Trasposos](#) | [Consulta de domiciliaciones](#) | [Correo](#) | [Ayuda](#)