


**12. Tesorería**  
 A fecha 31/12/2010: (documento MEM12\_04)

**ESTADO DE TESORERIA**

Estado de Situación de Existencias en Tesorería

CTA. PGCP.	DESCRIPCION	IMPORTE			
		E.INICIALES	COBROS	PAGOS	E.FINALES
57002	Caja Municipal Vélez Málaga	10,00	0,00	0,00	10,00
57004	Ingresos y Pagos en Formalización	0,00	191.647,07	191.647,07	0,00
57100	Bancos e Instit. de crédito. Cuentas operativas	1.074.175,10	6.027.460,12	6.839.820,88	561.814,34
57300	Bancos e Instit. de crédito. Cuentas restringidas	419.820,94	512.782,06	814.096,92	122.506,08
5759	Otras cuentas restringidas de pagos	0,00	80,00	80,00	0,00
57700	Bancos e Instit. de crédito. Cuentas financieras	1.500.000,00	1.000.000,00	2.500.000,00	0,00
	<b>TOTALES GRUPO</b>	<b>2.994.006,04</b>	<b>7.731.969,25</b>	<b>10.341.644,87</b>	<b>384.330,42</b>
	<b>TOTAL GENERAL</b>	<b>2.994.006,04</b>	<b>7.731.969,25</b>	<b>10.341.644,87</b>	<b>384.330,42</b>



13. Fondos propios

C u e n t a  
G E N E R A L  
2010

**13. Fondos propios**

A fecha 31/12/2010: (documento MEM13\_04)

**FONDOS PROPIOS**

CUENTA	DESCRIPCION	SALDO INICIAL	ENTRADAS O DOTACIONES	AUMENTOS O TRASPASOS	SALIDAS O BAJAS	DISMINUCIONES O TRASPASOS	SALDO FINAL
1000	Patrimonio	15.019.287,69	0,00	0,00	0,00	0,00	15.019.287,69
101	Patrimonio recibido en adscripción	14.433.943,26	1.656.966,00	0,00	22.408,53	0,00	16.088.502,73
120	Resultados de ejercicios anteriores	23.019.144,57	0,00	0,00	0,00	1.656.371,33	21.362.773,24
129	Resultados del ejercicio	-1.656.371,33	3.733.307,86	1.656.371,33	4.864.767,98	0,00	-1.131.460,12
<b>Total General:</b>		<b>50.836.006,19</b>	<b>5.390.273,86</b>	<b>1.656.371,33</b>	<b>4.887.176,51</b>	<b>1.656.371,33</b>	<b>51.339.103,54</b>



## 14. Información sobre el endeudamiento

C u e n t a  
G E N E R A L  
2010



14. A) Pasivos financieros a largo y corto plazo

Cuenta  
GENERAL  
2010



**14. Información sobre el endeudamiento**

**14. A) Pasivos financieros a largo y corto plazo**

A fecha 31/12/2010: (documentos MEM14A11\_04, MEM14A12\_04, MEM14A21 y MEM14A22\_04)

No existen operaciones de endeudamiento financiero a corto y largo plazo.

**ESTADO DE LA DEUDA. CAPITALES**

**1.1) DEUDAS EN MONEDA NACIONAL**

Identificación de la Deuda	Pendiente a 1 de Enero	Creaciones	Amortiz. y Otras Disminuciones	Pendiente a 31 de Diciembre	
				Largo Plazo	Corto Plazo
Total:					
Total General:					

**1.2) DEUDAS EN MONEDA DISTINTA DEL EURO**

Identificación de la Deuda	Pendiente a 1 de Enero	Creaciones	Diferencias de Cambio	Amortiz. y Otras Disminuciones	Pendiente a 31 de Diciembre	
					Largo Plazo	Corto Plazo
Total General:						







14. B) Operaciones de intercambio financiero

C u e n t a  
G E N E R A L  
2010

**14. B) Operaciones de intercambio financiero**

A fecha 31/12/2010 no constan operaciones de intercambio financiero: (documentos MEM14B1\_04 y MEM14B2\_04)

**OPERACIONES DE INTERCAMBIO FINANCIERO**


**RESULTADO DE LAS OPERACIONES DE INTERCAMBIO FINANCIERO DE DIVISAS**

Identificación de la Operación	Gastos de Formalización	Intereses Devengados		Diferencias de Cambio Devengadas	Resultados Cancelación Anticipada	Resultado Acumulado
		Deudor	Acreedor			
Total General:						

**OPERACIONES DE INTERCAMBIO FINANCIERO**

**RESULTADO DE LAS OPERACIONES DE INTERCAMBIO FINANCIERO DE INTERESES**

Identificación de la Operación	Gastos de Formalización	Intereses Devengados		Diferencias de Cambio Devengadas	Resultados Cancelación Anticipada	Resultado Acumulado
		Deudor	Acreedor			
Total General:						



14. C) Avals concedidos

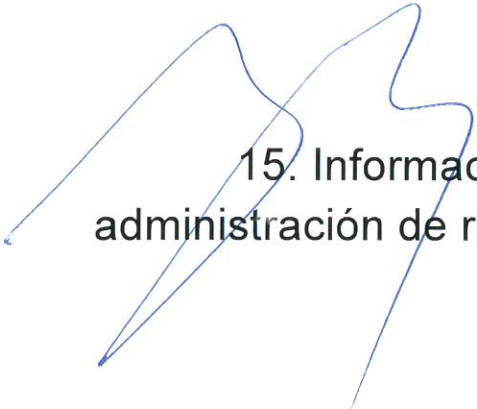
Cuenta  
GENERAL  
2010

**14. C) Avales concedidos**

A fecha 31/12/2010 no constan concesiones de avales: (documento MEM14C\_04)

**AVALES CONCEDIDOS**

Características del Aval	Avales a 1 de Enero	Avales Concedidos en el Ejercicio	Avales Cancelados en el Ejercicio	Avales a 31 de Diciembre
Total General:				



15. Información de las operaciones por  
administración de recursos por cuenta de otros entes  
públicos

**15. Información de las operaciones por administración de recursos por cuenta de otros entes públicos**

La Gerencia Municipal de Urbanismo no administra ningún tipo de recurso por cuenta de otros entes públicos.

A fecha 31/12/2010: (documentos MEM15A\_04, MEM15B\_04, MEM15C\_04 y MEM15D\_04)

**ESTADO DE EVOLUCIÓN Y SITUACIÓN DE LOS RECURSOS ADMINISTRADOS POR CUENTA DE OTROS ENTES PÚBLICOS**

I.- Desarrollo del proceso de gestión de los recursos administrados

ENTE Y CONCEPTO	DESCRIPCIÓN	SALDO INIC. DCHOS. PDIES. COBRO	DERECHOS RECONOCIDOS EN EL EJERCICIO	DERECHOS ANULADOS	RECAUDACION		DERECHOS CANCELADOS	DERECHOS PENDIENTES COBRO
					BRUTA	LIQUIDA		
	<b>TOTAL ENTE:</b>							
	<b>Total General:</b>							

II.- Desarrollo de las devoluciones de recursos de otros entes públicos

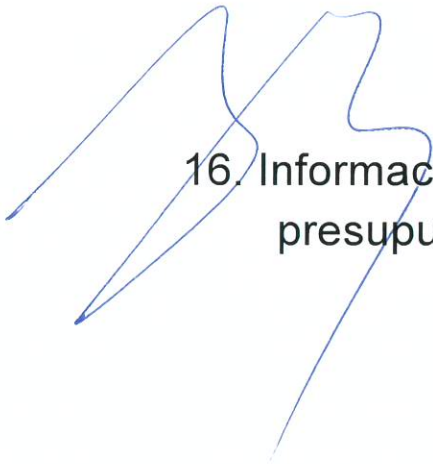
ENTE Y CONCEPTO	DESCRIPCIÓN	SALDO INICIAL PENDIENTE	DEVOLUCIONES RECONOCIDAS EN EL EJERCICIO		DEVOLUCIONES EFECTUADAS EN EL EJERCICIO	PENDIENTES DE PAGO A 31 DE DICIEMBRE
			MODIFICACION SALDO INICIAL	EJERCICIO		
	<b>TOTAL ENTE:</b>					
	<b>Total General:</b>					

III.- Obligaciones derivadas de la gestión

ENTE Y CONCEPTO	DESCRIPCION	PENDIENTE DE PAGO				PAGOS REALIZADOS	PENDIENTE DE PAGO A 31 DE DICIEMBRE
		SALDO INICIAL	MODIFICACIONES SALDO INICIAL	RECAUDACION LIQUIDA	REINTEGROS		
	<b>TOTAL ENTE:</b>						
	Total General:						

IV.- Cuentas corrientes con otros entes publicos


ENTE	DENOMINACION		CARGO		DATA		SALDO A 31 DE DICIEMBRE	
	SALDO INICIAL DEUDOR	CARGO (PAGOS)	TOTAL CARGO	SALDO INICIAL ACREEDOR	DATA (INGRESOS)	TOTAL DATA	DEUDOR	ACREEDOR
	<b>Total General:</b>							



16. Información de las operaciones no  
presupuestarias de tesorería

C u e n t a  
G E N E R A L  
2010





16. 1) Deudores

C u e n t a  
G E N E R A L  
2010

**16. Información de las operaciones no presupuestarias de tesorería**


**16. 1) Deudores**

A fecha 31/12/2010: (documento MEM16A\_04)

**OPERACIONES NO PRESUPUESTARIAS DE TESORERIA**

**1.- Deudores**

CONCEPTO	DESCRIPCION	SALDO A 1 DE ENERO	MODIFICACIONES SALDO INICIAL	CARGOS REALIZADOS EN EJERCICIO	TOTAL DEUDORES	ABONOS REALIZADOS EN EJERCICIO	DEUDORES PDTE. COBRO EN 31/12
440 - 10042	Deudores por I.V.A. repercutido	526.889,39	0,00	11.133,96	538.023,35	181.579,34	356.444,01
443 - 10041	Deudores a CP por aplazamiento y fraccionamiento	-3.308,91	0,00	254.246,02	250.937,11	120.127,47	130.809,64
4700 - 10040	Hacienda Pública, deudora por IVA	0,00	0,00	579.452,30	579.452,30	293.141,43	286.310,87
<b>Total General:</b>		<b>523.580,48</b>	<b>0,00</b>	<b>844.832,28</b>	<b>1.368.412,76</b>	<b>594.848,24</b>	<b>773.564,52</b>




16. 2) Acreedores

C u e n t a  
G E N E R A L  
2010

**16. 2) Acreedores**

A fecha 31/12/2010: (documento MEM16B\_04)

A large, stylized handwritten signature in blue ink, consisting of several overlapping loops and a long horizontal stroke extending to the right.

## OPERACIONES NO PRESUPUESTARIAS DE TESORERIA

### 2.- Acreedores

CONCEPTO	DESCRIPCION	SALDO A 1 DE ENERO	MODIFICACIONES SALDO INICIAL	ABONOS REALIZADOS EN EJERCICIO	TOTAL ACREEDORES	CARGOS REALIZADOS EN EJERCICIO	ACREEDORES PDTE. PAGO EN 31/12
41000 - 20041	Acreedores por IVA (IVA retenido a no residentes)	0,00	0,00	0,00	0,00	0,00	0,00
41001 - 20049	Acreedores por IVA	89.143,57	0,00	343.578,27	432.721,84	364.455,91	68.265,93
416 - 20204	Formalización pagos no presupuestarios	3.996,60	0,00	749.811,84	753.808,44	750.603,30	3.205,14
41900 - 20301	Otros acreedores no presupuestarios	250.210,36	0,00	15.207,91	265.418,27	15.192,19	250.226,08
41901 - 20302	Otros acreedores no presupuestarios	0,01	0,00	435.075,93	435.075,94	376.358,25	58.717,69
4750 - 20040	Hacienda Pública, acreedora por IVA	20.656,84	0,00	1.874,64	22.531,48	22.531,48	0,00
47510 - 20001	Hacienda Pública, acreedora por conceptos Fiscales	50.268,59	0,00	182.519,60	232.788,19	187.757,59	45.030,60
4760 - 20030	Seguridad Social, acreedora	0,00	0,00	42.082,20	42.082,20	42.082,20	0,00
4770 - 20040	Hacienda Pública, IVA repercutido	363,54	0,00	11.133,96	11.497,50	59.142,04	-47.644,54
56000 - 20080	Metálico recibido como fianzas definitivas	11.426,19	0,00	0,00	11.426,19	4.173,82	7.252,37
56001 - 20081	Metálico recibido como fianzas provisionales	774,00	0,00	0,00	774,00	0,00	774,00
56005 - 20085	Metálico recibido en garantía de ej. planeam. urb.	830.239,31	0,00	50.861,82	881.101,13	74.328,42	806.772,71
56110 - 20401	Depósitos a corto plazo	3.847,40	0,00	0,00	3.847,40	0,00	3.847,40
56110 - 20408	Depósitos a corto plazo	32.718,61	0,00	0,00	32.718,61	0,00	32.718,61
56111 - 20409	Depósitos a corto plazo	87.863,12	0,00	0,00	87.863,12	0,00	87.863,12
56111 - 20410	Depósitos a corto plazo	551,52	0,00	0,00	551,52	0,00	551,52
56111 - 20411	Depósitos a corto plazo	380.080,93	0,00	0,00	380.080,93	0,00	380.080,93
56111 - 20413	Depósitos a corto plazo	47,48	0,00	0,00	47,48	0,00	47,48
56111 - 20414	Depósitos a corto plazo	43.310,45	0,00	0,00	43.310,45	0,00	43.310,45
56111 - 20415	Depósitos a corto plazo	30.760,48	0,00	0,00	30.760,48	0,00	30.760,48
56111 - 20417	Depósitos a corto plazo	17.073,09	0,00	0,00	17.073,09	0,00	17.073,09
56111 - 20418	Depósitos a corto plazo	7.330,00	0,00	0,00	7.330,00	0,00	7.330,00
56112 - 20419	Depósitos a corto plazo	5.755,32	0,00	0,00	5.755,32	0,00	5.755,32
56112 - 20422	Depósitos a corto plazo	5.928,95	0,00	0,00	5.928,95	0,00	5.928,95
56180 - 20050	Depósitos recibidos de particulares a corto plazo	-654,23	0,00	935,03	280,80	935,03	-654,23
<b>Total General:</b>		<b>1.871.692,13</b>	<b>0,00</b>	<b>1.833.081,20</b>	<b>3.704.773,33</b>	<b>1.897.560,23</b>	<b>1.807.213,10</b>



16. 3) Partidas pendientes de aplicación. Cobros

C u e n t a  
G E N E R A L  
2010

**16. 3) Partidas pendientes de aplicación. Ingresos.**

A fecha 31/12/2010: (documento MEM16C\_04)

**OPERACIONES NO PRESUPUESTARIAS DE TESORERIA**

**3. - Partidas pendientes de aplicación. Ingresos**


CONCEPTO	DESCRIPCION	COBROS PDTEs. DE APLICACION A 1 DE ENERO	MODIFICACIONES SALDO INICIAL	COBROS REALIZADOS EN EJERCICIO	TOTAL COBROS PDTEs. APLICACION	COBROS APLICADOS EN EJERCICIO	COBROS PDTE. AFILIC. EN 31.12.
55400 - 30009	Otros ingresos pendientes de aplicación	0,00	0,00	154,79	154,79	0,00	154,79
55490 - 30002	Otros ingresos pendientes de aplicación	0,00	0,00	0,22	0,22	0,22	0,00
55490 - 30002	Otros ingresos pendientes de aplicación	44.735,26	0,00	4.903,31	49.638,57	-9.638,57	0,00
<b>Total General:</b>		<b>44.735,26</b>	<b>0,00</b>	<b>5.058,32</b>	<b>49.793,58</b>	<b>49.638,79</b>	<b>154,79</b>



16. 4) Partidas pendientes de aplicación. Pagos

C u e n t a  
G E N E R A L  
2010





16. 4) Partidas pendientes de aplicación. Pagos.

A fecha 31/12/2010: (documento MEM116D\_04)

**ESTADO DE SITUACION Y MOVIMIENTOS DE LAS OPERACIONES**  
**NO PRESUPUESTARIAS DE TESORERIA**

4.- Partidas pendientes de aplicación. Pagos

CONCEPTO	DESCRIPCION	PAGOS PDTEs. DE APLICACION A 1 DE ENERO	MODIFICACIONES SALDO INICIAL	PAGOS REALIZADOS EN EJERCICIO	TOTAL PAGOS PDTEs. APLICACION	PAGOS APLICADOS EN EJERCICIO	PAGOS PDTEs. DE APLICACION A 31 DE DICIEMBRE
Total General:							



17. Ingresos y gastos

Cuenta  
GENERAL  
2010



**17. Ingresos y gastos**

La Cuenta del Resultado Económico Patrimonial es el documento contable en el que se recogen los ingresos y gastos que ha tenido la entidad durante el ejercicio económico desde el punto de vista patrimonial, no presupuestario. La diferencia de estos supondrá beneficio o pérdida en función del mayor importe de ingresos o de gastos.

**Subvenciones recibidas pendientes de justificar**

No constan subvenciones recibidas en el ejercicio 2010, y que se encuentren en situación de pendiente de justificar al cierre del ejercicio

**Transferencias y Subvenciones Concedidas Significativas**

Durante el ejercicio 2010 no consta ningún gasto relativo a transferencias y subvenciones concedidas.



18. Información sobre valores recibidos en depósito

18. Información sobre valores recibidos en depósito

A fecha 31/12/2010: (documento MEM18\_04)

**ESTADO DE VALORES RECIBIDOS EN DEPÓSITO**

CONCEPTO	DESCRIPCIÓN	SALDO A 1 DE ENERO	MODIFICACIONES SALDO INICIAL	DEPOSITOS RECIBIDOS EN EJERCICIO	TOTAL DEPOSITOS RECIBIDOS	DEPOSITOS CANCELADOS	DEPOSITOS PENDIENTES DEVOLUCION A 31 DE DICIEMBRE
70001	Avales recibidos en garantía de aplazam. y fianc.	36.219,09	0,00	51.604,18	87.823,27	36.219,09	51.604,18
70002	Avales recibidos en garantía suspensión de actos	358.712,11	0,00	0,00	358.712,11	30.359,84	328.352,27
70003	Avales recibidos como garantías provisionales	294.304,16	0,00	0,00	294.304,16	34.952,32	259.351,84
70004	Avales recibidos como garantías definitivas	1.726.947,99	0,00	1.767,35	1.728.715,34	817.215,38	911.499,96
70006	Avales recibidos como garantía ejec. planeam. urb.	36.947.872,22	0,00	4.565.256,87	41.513.129,09	7.463.632,45	34.049.496,64
70007	Avales recibidos por otros conceptos	295.312,91	0,00	49.965,09	345.278,00	2.969,19	342.308,81
70008	Avales recibidos en garantía ejecución convenios	2.005.267,90	0,00	0,00	2.005.267,90	0,00	2.005.267,90
<b>TOTAL :</b>		<b>41.664.636,38</b>	<b>0,00</b>	<b>4.668.593,49</b>	<b>46.333.229,87</b>	<b>8.385.248,27</b>	<b>37.947.981,60</b>



19. Cuadro de financiación

19. Cuadro de financiación MEM19A\_04 y MEM19B\_04

A handwritten signature in blue ink, consisting of several overlapping loops and lines, positioned to the left of the section header.

## CUADRO DE FINANCIACIÓN

FONDOS APLICADOS	EJERCICIO 2010	EJERCICIO 2009	FONDOS OBTENIDOS	EJERCICIO 2010	EJERCICIO 2009
1. Recursos aplicados en operaciones de gestión a) Reducción de existencias/de productos terminados b) Aprovisionamientos c) Servicios exteriores d) Tributos e) Gastos de personal y prestaciones locales f) Transferencias y subvenciones g) Gastos financieros h) Otras pérdidas de gestión corriente y excepcionales i) Dotación provisiones de activos circulantes	4.826.472,88 0,00 0,00 892.575,15 1.809,00 1.049.267,57 0,00 429,62 84.839,52 2.797.552,02	5.137.375,17 0,00 0,00 664.197,13 1.809,00 1.038.225,90 630.512,52 530,42 423.273,57 2.358.826,63	1. Recursos procedentes de operaciones de gestión a) Ventas y prestaciones de servicios b) Aumento de existencias de productos terminados c) Ingresos tributarios d) Ingresos urbanísticos e) Transferencias y subvenciones f) Ingresos financieros g) Otros ingresos de gestión corriente y excepcionales h) Provisiones aplicadas de activos circulantes	3.733.307,86 0,00 0,00 419.497,80 482.333,33 0,00 314.989,28 157.650,82 2.358.826,63	3.524.946,96 0,00 0,00 663.204,81 949.865,51 0,00 174.337,64 465.716,24 1.271.822,76
2. Pagos pendientes de aplicación	0,00	-3.261,41	2. Cobros pendientes de aplicación	-44.580,47	13.557,85
3. Gastos amortizables	0,00	0,00	3. Incrementos directos de patrimonio a) En adscripción b) En cesión	1.656.966,00 1.656.966,00 0,00	3.980.582,00 3.980.582,00 0,00
4. Adquisiciones y otras altas del inmovilizado a) Invers. destinadas al uso general b) Invers. inmateriales c) Invers. materiales d) Invers. gestionadas e) Patrimonio público del suelo f) Invers. financieras	3.723.176,12 1.851.593,24 0,00 0,00 0,00 1.871.582,88 0,00	4.810.550,18 666.511,23 0,00 2.603,89 0,00 4.141.435,06 0,00	4. Deudas a largo plazo a) Empréstitos y pasivos analogos b) Préstamos recibidos c) Otros conceptos	0,00 0,00 0,00 0,00	0,00 0,00 0,00 0,00
5. Disminuciones directas de patrimonio a) En adscripción b) En cesión c) Ennegado al uso general	0,00 0,00 0,00 0,00	0,00 0,00 0,00 0,00	5. Enajenaciones y otras bajas de inmovilizado a) Invers. destinadas al uso general b) Invers. inmateriales c) Invers. materiales d) Patrimonio público del suelo e) Invers. financieras	22.408,53 0,00 0,00 22.408,53 0,00	36.754,70 36.754,70 0,00 0,00 0,00
6. Cancelación o traspaso a CP de deudas a LP a) Empréstitos y otros pasivos b) Por préstamos recibidos c) Otros conceptos	0,00 0,00 0,00 0,00	0,00 0,00 0,00 0,00	6. Cancelación anticipada o traspaso a corto plazo de inmovilizados financieros	0,00	0,00
7. Provisiones por riesgos y gastos	0,00	0,00		0,00	0,00
<b>TOTAL APLICACIONES</b>	<b>8.549.649,00</b>	<b>9.944.663,94</b>	<b>TOTAL ORIGENES</b>	<b>5.068.101,92</b>	<b>7.555.841,51</b>
<b>EXCESO DE ORIGENES S/APLICACIONES (AUMENTO DE CAPITAL CIRCULANTE)</b>			<b>EXCESO DE APLICACIONES S/ORIGENES (DISMINUCION DE CAPITAL CIRCULANTE)</b>	<b>3.181.547,08</b>	<b>2.388.822,43</b>



## CUADRO DE FINANCIACIÓN

VARIACIÓN DE CAPITAL CIRCULANTE	EJERCICIO 2010		EJERCICIO 2009	
	AUMENTOS	DISMINUCIONES	AUMENTOS	DISMINUCIONES
1. Existencias				
2. Deudores				
a) Presupuestarios		1.210.691,47		772.598,27
b) No presupuestarios	299.145,10			1.061.716,11
c) Por administración de recursos de otros entes				
d) Variación de provisiones		438.725,39		1.087.003,87
3. Acreedores				
a) Presupuestarios	691.512,74			451.866,81
b) No presupuestarios	64.479,03			237.843,33
c) Por administración de recursos de otros entes				
4. Inversiones financieras temporales				
5. Empréstitos y otras deudas a corto plazo				
a) Empréstitos y otras emisiones			1.222.205,96	
b) Préstamos recibidos y otros conceptos				
6. Otras cuentas no bancarias				
7. Tesorería				
a) Caja				
b) Bancos e instituciones de crédito				
8) Ajustes por periodificación				
<b>TOTAL</b>	<b>1.055.136,87</b>	<b>4.259.092,48</b>	<b>1.222.205,96</b>	<b>3.611.028,39</b>
<b>TOTAL VARIACIÓN DEL CAPITAL CIRCULANTE</b>		<b>3.203.955,61</b>		<b>2.388.822,43</b>



20. Información presupuestaria

  
20.1. Ejercicio corriente

C u e n t a  
G E N E R A L  
2010



20.1. A) Presupuesto de gastos

C u e n t a  
G E N E R A L  
2010

  
20.1. A.1) Modificaciones de crédito

C u e n t a  
G E N E R A L  
2010



20. Información presupuestaria

20.1. a) Presupuesto de gastos

20.1. A. 1. Ejercicio corriente. Presupuesto de gastos. Modificaciones de crédito. (MEM201A1\_04)



## Modificaciones de crédito

PARTIDA PRESUPUESTARIA	DESCRIPCION	CREDITOS EXTRAORD.	SUPLEMENTOS DE CREDITO	APORTACIONES DE CREDITO	TRANSFERENCIAS DE CREDITO		INCORPORAC. REMANENTES DE CREDITO	CREDITOS GENERADOS INGRESOS	BAJAS POR ANULACION	AJUSTES POR FROBROCA	TOTAL MODIFICACIONES
					POSITIVAS	NEGATIVAS					
432 22710	Demoliciones y otras obras urgentes	0.00	0.00	0.00	0.00	0.00	49 232.37	0.00	0.00	0.00	49 232.37
432 22713	Gastos ejecuciones subsidiarias	0.00	0.00	0.00	0.00	0.00	96 917.29	0.00	0.00	0.00	96 917.29
432 60001	Patrimonio Municipal de Suelo con fi	0.00	0.00	0.00	0.00	0.00	1 202 035.37	222 400.16	0.00	0.00	1 424 435.53
432 60100	Otras inversiones derivadas al uso ge	0.00	0.00	0.00	0.00	0.00	123 741.39	0.00	0.00	0.00	123 741.39
432 60101	Obras de urbanización LE VM-2-A	0.00	0.00	0.00	0.00	0.00	44 022.66	0.00	0.00	0.00	44 022.66
432 60102	Obras de urbanización CH-1-3-4-5	0.00	0.00	0.00	0.00	0.00	\$ 805.50	0.00	0.00	0.00	\$ 805.50
432 60103	Obras de urbanización SLP VM-7	0.00	0.00	0.00	0.00	0.00	904 006.54	0.00	0.00	0.00	904 006.54
432 60104	Obras de urbanización LE-1 SLP VM	0.00	0.00	0.00	0.00	0.00	134 76.41	0.00	0.00	0.00	134 76.41
432 60105	Obras de urbanización LE-B-13 Los	0.00	0.00	0.00	0.00	0.00	52 158.12	0.00	0.00	0.00	52 158.12
432 60106	Ejecucion de obra LE-A18	0.00	0.00	0.00	0.00	0.00	143 822.11	0.00	0.00	0.00	143 822.11
432 60111	Obras de urbanización LE-VL-5 Hinc	0.00	0.00	0.00	0.00	0.00	\$ 571.62	0.00	0.00	0.00	\$ 571.62
432 60112	Obras de urbanización LE-B-15	0.00	0.00	0.00	0.00	0.00	116 450.00	0.00	0.00	0.00	116 450.00
432 60113	Obras de urbanización LE-VL-51	0.00	0.00	0.00	0.00	0.00	13 600.00	0.00	0.00	0.00	13 600.00
432 60114	Obras de urbanización LE-1-2	0.00	0.00	0.00	0.00	0.00	29 386.33	0.00	0.00	0.00	29 386.33
432 60115	Obras de urbanización LE-3 SLP VM	0.00	0.00	0.00	0.00	0.00	182 115.33	258 79.72	0.00	0.00	440 895.05
432 60116	Obras de urbanización LE-VL-36	0.00	0.00	0.00	0.00	0.00	\$0,945,108	0.00	0.00	0.00	\$0,945,108
432 60117	Obras de urbanización LE-VL-18.2	0.00	0.00	0.00	0.00	0.00	1 220 070.74	0.00	0.00	0.00	1 220 070.74
432 60200	Obras rehabil. y urbaniz antiguo fibra	0.00	0.00	0.00	0.00	0.00	64 998.10	0.00	0.00	0.00	64 998.10
		0.00	0.00	63,093.56	37,914.60	37,914.60	4,638,346.23	544,003.06	0.00	0.00	5,285,442.85



  
20.1. A.2) Remanentes de crédito

C u e n t a  
G E N E R A L  
2010

20. 1. A. 2. Ejercicio corriente. Presupuesto de Gastos. Remanentes de Crédito. (MEM201A2\_04)

A handwritten signature in blue ink, consisting of several loops and a long horizontal stroke extending to the right.

## EJERCICIO CORRIENTE PRESUPUESTO DE GASTOS

Remanentes de crédito

APLICACIÓN PRESUPUESTARIA	DESCRIPCION	REMANENTES COMPROMETIDOS		REMANENTES NO COMPROMETIDOS	
		INCORPORABLES	NO INCORPORABLES	INCORPORABLES	NO INCORPORABLES
011 34900	Otros gastos financieros	0,00	0,00	570,38	0,00
314 16000	Seguridad Social y otras cargas sociales	21.776,20	0,00	7.743,88	0,00
314 16102	Aportación Fondo de Pensiones funcionarios	0,00	0,00	-4.211,68	0,00
314 16103	Aportación fondo de pensiones	0,00	0,00	4.211,74	0,00
314 16200	Formación y perfeccionamiento del personal	0,00	0,00	7.650,00	0,00
432 12000	Retribuciones básicas Gerencia de Urbanismo	9.815,53	0,00	-7.583,74	0,00
432 12100	Retribuciones complementarias Gerencia Urbanismo	5.676,37	0,00	288.412,31	0,00
432 12101	Complemento específico	13.402,34	0,00	-313.797,94	0,00
432 13000	Personal laboral Gerencia de Urbanismo	2.042,14	0,00	-180,60	0,00
432 13100	Personal eventual Gerencia de Urbanismo	0,00	0,00	20.691,02	0,00
432 15000	Productividad Gerencia de Urbanismo	804,29	0,00	6.261,15	0,00
432 15100	Gratificaciones: Gerencia de Urbanismo	0,00	0,00	14.322,96	0,00
432 16201	Gastos sociales	0,00	0,00	1.300,00	0,00
432 16204	Ayudas Acción Social funcionarios	0,00	0,00	-401,32	0,00
432 16205	Seguro de responsabilidad civil, vida y accidente	0,00	0,00	400,88	0,00
432 20200	Arrendamiento edificios	17.072,95	0,00	-3.096,35	0,00
432 20400	Gastos alquiler vehículo Gerencia de Urbanismo	2.760,28	0,00	2.693,69	0,00
432 21200	Edificios y otras construcciones	0,00	0,00	1.000,00	0,00
432 21400	Mantenimiento material de transporte	0,00	0,00	722,00	0,00
432 21500	Mobiliario Gerencia de Urbanismo	0,00	0,00	257,86	0,00
432 21600	Mantenimiento equipos informáticos	0,00	0,00	2.670,11	0,00
432 22000	Material de oficina Gerencia de Urbanismo	0,00	0,00	-589,85	0,00

## EJERCICIO CORRIENTE PRESUPUESTO DE GASTOS

Remanentes de crédito

APLICACIÓN PRESUPUESTARIA	DESCRIPCIÓN	REMANENTES COMPROMETIDOS		REMANENTES NO COMPROMETIDOS	
		INCORPORABLES	NO INCORPORABLES	INCORPORABLES	NO INCORPORABLES
432 22001	Prensa, revistas, libros y otras publicaciones	0,00	0,00	1.987,55	0,00
432 22002	Material informático	0,00	0,00	1.739,72	0,00
432 22003	Gastos Portal Internet, SIAC, Sistema Inf Geog	0,00	0,00	-3.288,74	0,00
432 22100	Suministro energía eléctrica Gerencia de Urbanismo	0,00	0,00	-14.280,23	0,00
432 22103	Combustible Gerencia de Urbanismo	0,00	0,00	11,20	0,00
432 22200	Gastos por servicios telefónicos	0,00	0,00	4.891,79	0,00
432 22201	Gastos de correos y telégrafos	0,00	0,00	178,05	0,00
432 22400	Seguros vehículos, edificios municipales y locales	0,00	0,00	458,70	0,00
432 22500	Tributos	0,00	0,00	-309,00	0,00
432 22601	Atenciones protocolarias y representativas	0,00	0,00	2.188,00	0,00
432 22603	Servicios de asistencia jurídica	19.792,00	0,00	7.585,90	0,00
432 22604	Gastos diversos Gerencia	0,00	0,00	-6.025,90	0,00
432 22610	Gastos ejecución subsidiaria O.E. 606	0,00	0,00	0,00	0,00
432 22611	Gastos ejecución subsidiaria O.E. 100/09	0,00	0,00	0,00	0,00
432 22612	Gastos ejecución subsidiaria Expdite. Ruina 10/05	0,00	0,00	0,00	0,00
432 22613	Gastos ejecución subsidiaria EPLU 28/02	165,65	0,00	0,00	0,00
432 22614	Gastos ejecución subsidiaria EPLU 198/02	4.171,85	0,00	0,00	0,00
432 22615	Gastos ejecución subsidiaria O.E. 27/07	4.800,00	0,00	0,00	0,00
432 22616	Gastos ejecución subsidiaria Epju 265/2006	5.189,22	0,00	0,00	0,00
432 22617	Gastos ejecución subsidiaria O.E. 106/2008	0,00	0,00	0,00	0,00
432 22618	Gastos ejecución subsidiaria EPLU 216/2007	372,00	0,00	0,00	0,00
432 22619	Gastos ejecución subsidiaria Epju 151/2008	386,00	0,00	0,00	0,00

## EJERCICIO CORRIENTE PRESUPUESTO DE GASTOS

Remanentes de crédito APLICACION PRESUPUESTARIA	DESCRIPCION	REMANENTES COMPROMETIDOS		REMANENTES NO COMPROMETIDOS	
		INCORPORABLES	NO INCORPORABLES	INCORPORABLES	NO INCORPORABLES
432 22630	Gastos ejecución subsidiaria Eptu 285/2002	0.00	0.00	0.00	0.00
432 22632	Gastos ejecución subsidiaria Eptu 107/2007	0.00	0.00	328.59	0.00
432 22633	Gastos ejecución subsidiaria Eptu 125/2006	7.358.01	0.00	0.00	0.00
432 22700	Limpieza edificio Gerencia	0.00	0.00	18.340.22	0.00
432 22701	Seguridad	0.00	0.00	1.500.00	0.00
432 22703	Servicio de mantenimiento y custodia	21.271.42	0.00	-14.222.82	0.00
432 22706	Estudios y trabajos técnicos	188.090.53	0.00	84.967.45	0.00
432 22708	Servicios de recaudación	0.00	0.00	-48.553.51	0.00
432 22709	Mantenimiento fotocopiadoras	779.35	0.00	-14.326.75	0.00
432 22710	Demoliciones y otras obras urgentes	0.00	0.00	79.232.37	0.00
432 22711	Serv. gestión de los sistemas de información GIS	31.460.33	0.00	-674.05	0.00
432 22713	Gastos ejecuciones subsidiarias	0.00	0.00	96.917.29	0.00
432 22716	Expedientes ejecuciones subsidiarias	0.00	0.00	-6.464.58	0.00
432 23001	Dietas personal	0.00	0.00	2.897.28	0.00
432 23100	Locomoción	0.00	0.00	3.870.23	0.00
432 23300	Asistencia a sesiones	0.00	0.00	10.719.00	0.00
432 23301	Indemnizaciones por asistencia a Tribunales	0.00	0.00	-14.120.69	0.00
432 60001	Patrimonio Municipal de Suelo con financ. afectada	6.976.80	0.00	1.202.841.85	0.00
432 60100	Otras inversiones destinadas al uso general	0.00	0.00	123.741.39	0.00
432 60101	Obras de urbanización UE VM-2-A	0.00	0.00	44.022.66	0.00
432 60102	Obras de urbanización CH-1-3-4-5	2.240.01	0.00	6.563.49	0.00
432 60103	Obras de urbanización SUP VM-7	11.645.27	0.00	336.109.15	0.00

## EJERCICIO CORRIENTE PRESUPUESTO DE GASTOS

Remanentes de crédito

APLICACIÓN PRESUPUESTARIA	DESCRIPCIÓN	REMANENTES COMPROMETIDOS		REMANENTES NO COMPROMETIDOS	
		INCORPORABLES	NO INCORPORABLES	INCORPORABLES	NO INCORPORABLES
432 60104	Obras de urbanización UE-1 SUP.VM-8	7.541,57	0,00	54.172,84	0,00
432 60105	Obras de urbanización UE-B-13 Los Arquillos	3.309,86	0,00	48.648,26	0,00
432 60106	Ejecución de aval UE-A18	0,00	0,00	143.822,11	0,00
432 60111	Obras de urbanización UE-VM-5 Huerto Virano	1.971,75	0,00	6.599,87	0,00
432 60112	Obras de urbanización UE-B-15	0,00	0,00	116.450,00	0,00
432 60113	Obras de urbanización UE-VM-31	0,00	0,00	13.600,00	0,00
432 60114	Obras de urbanización UE-L-2	18.812,95	0,00	10.573,38	0,00
432 60115	Obras de urbanización UE-3 SUP.VM-8	0,00	0,00	134.078,85	0,00
432 60116	Obras de urbanización UE- VM-36	0,00	0,00	50.845,08	0,00
432 60117	Obras de urbanización UE- VM-18.2	15.646,88	0,00	388.601,14	0,00
432 63200	Obras rehabi. y urbaniz. antigua fábrica azúcar	0,00	0,00	64.998,10	0,00
432 83000	Préstamos al personal	0,00	0,00	1.800,00	0,00
<b>TOTAL</b>		<b>426.511,55</b>	<b>0,00</b>	<b>2.865.357,54</b>	<b>0,00</b>



20.1. A.3) Ejecución de proyectos de gasto

C u e n t a  
G E N E R A L  
2010









A large, stylized handwritten signature in blue ink, consisting of several sweeping, interconnected strokes.

20.1. A.4) Acreedores por operaciones pendientes de aplicar a presupuesto

C u e n t a  
G E N E R A L  
**2010**

20. 1. A.4. Ejercicio corriente. Presupuesto de Gastos. Acreedores por operaciones pendientes de aplicar a presupuesto. (MEM201A4\_04)



**EJERCICIO CORRIENTE**  
**PRESUPUESTO DE GASTOS**


Acreedores por operaciones pendientes de aplicar a presupuesto

DESCRIPCIÓN	PARTIDA PRESUPUESTARIA	IMPORTE	PAGADO



20.1. B) Presupuesto de ingresos

C u e n t a  
G E N E R A L  
2010



20.1. B.1) Proceso de gestión

C u e n t a  
G E N E R A L  
2010

20. 1. b) Presupuesto de ingresos

20. 1. B. 1. a. Ejercicio corriente. Presupuesto de ingresos. Proceso de Gestión: derechos anulados. (MEM201B1ANU\_04)

**EJERCICIO CORRIENTE**  
**PRESUPUESTO DE INGRESOS**

Proceso de gestión: Derechos Anulados

APLICACION PRESUPUESTARIA	DESCRIPCION	ANULACION DE LIQUIDACIONES	APLAZAMIENTO Y FRACCIONAMIENTO	DEVOLUCION DE INGRESOS	TOTAL DERECHOS ANULADOS
31200	Sobre la propiedad inmobiliaria	0.00	0.00	5.360.74	5.360.74
39100	Multas	0.00	0.00	11.250.00	11.250.00
39101	Multas	1.200.00	0.00	0.00	1.200.00
39900	Otros ingresos diversos	0.00	0.00	6.790.43	6.790.43
<b>TOTAL</b>		<b>1.200,00</b>	<b>0,00</b>	<b>23.401,17</b>	<b>24.601,17</b>

20. 1. B. 1. b. Ejercicio corriente. Presupuesto de ingresos. Proceso de Gestión: derechos cancelados. (MEM201B1CAN\_04)

**EJERCICIO CORRIENTE**  
**PRESUPUESTO DE INGRESOS**

Proceso de Gestión: Derechos Cancelados

APLICACIÓN PRESUPUESTARIA	DESCRIPCION	COBROS EN ESPECIE	INSOLVENCIAS	OTRAS CAUSAS	TOTAL DERECHOS CANCELADOS
TOTAL					