

C U E N T A

G E N E R A L

2009

Marzo 2015



Excmo. Ayuntamiento
de Vélez Málaga



Cuenta General. Ejercicio 2009

Índice

Cuenta
GENERAL
2009

Índice

Índice.	2
A. Propuesta de la Presidencia.	6
B. Informe de Intervención.	8
C. Balance de Situación.	11
D. Cuenta de resultado económico-patrimonial.	14
E. Estado de Liquidación del Presupuesto.	17
Estado de Liquidación del Presupuesto de Gastos.	18
Estado de Liquidación del Presupuesto de Ingresos.	21
Resultado Presupuestario.	23
F. Memoria.	25
1. Organización	26
2. Gestión indirecta de servicios públicos	37
3. Bases de presentación de las cuentas	39
4. Normas de valoración	41
5. Inversiones destinadas al uso general	46
6. Inmovilizaciones inmateriales	48
7. Inmovilizaciones materiales	50
8. Inversiones gestionadas	52
9. Patrimonio público del suelo	54
10. Inversiones financieras	56
11. Existencias	58
12. Tesorería	60

Cuenta General. Ejercicio 2009

13. Fondos propios	62
14. Información sobre el endeudamiento	64
A) <i>Pasivos financieros a largo y corto plazo</i>	65
B) <i>Operaciones de intercambio financiero</i>	69
C) <i>Avales concedidos</i>	71
15. Información de las operaciones por administración de recursos por cuenta de otros entes públicos	73
1) <i>Gestión de los recursos administrados</i>	74
2) <i>Devolución de ingresos</i>	74
3) <i>Obligaciones derivadas de la gestión de los recursos administrados por cuenta de otros entes públicos.</i>	75
4) <i>Cuentas corrientes con otros entes públicos</i>	75
16. Información de las operaciones no presupuestarias de tesorería	76
1) <i>Deudores</i>	77
2) <i>Acreedores</i>	79
3) <i>Partidas pendientes de aplicación. Cobros</i>	81
4) <i>Partidas pendientes de aplicación. Pagos</i>	83
17. Ingresos y gastos	85
18. Información sobre valores recibidos en depósito	89
19. Cuadro de financiación	91
20. Información presupuestaria	94
20.1. <i>Ejercicio corriente</i>	95
A) Presupuesto de gastos	96
A.1) <i>Modificaciones de crédito</i>	97
A.2) <i>Remanentes de crédito</i>	100

Cuenta General. Ejercicio 2009

A.3) Ejecución de proyectos de gasto	105
A.4) Acreedores por operaciones pendientes de aplicar a Presupuesto	107
B) Presupuesto de ingresos	109
B.1) Proceso de gestión	110
B.2) Devoluciones de ingreso	114
B.3) Compromiso de ingreso	116
20.2. Ejercicios cerrados	118
A) Obligaciones de presupuestos cerrados	119
B) Derechos a cobrar de presupuestos cerrados	122
C) Variación de resultados presupuestarios de ejercicios anteriores	127
20.3. Ejercicios posteriores	129
A) Compromisos de gasto con cargo a presupuestos de ejercicios posteriores	130
B) Compromisos de ingreso con cargo a presupuestos de ejercicios posteriores	132
20.4. Gastos con financiación afectada	134
20.5. Remanente de Tesorería	140
21. Indicadores	143
22. Acontecimientos posteriores al cierre	146
G. Acta de arqueo	148
H. Estado de conciliación bancaria	150



Cuenta General. Ejercicio 2009

A. Propuesta de la Presidencia

Cuenta
GENERAL
2009

Propuesta de la Presidencia

De conformidad con el artículo 212.1 del Real Decreto Legislativo 2/2004, de 5 de marzo, por el que se aprueba el Texto Refundido de la Ley Reguladora de las Haciendas Locales, y con el artículo 10.H de los Estatutos del Organismo Autónomo Local de Desarrollo Integral del Municipio, por esta Presidencia se presenta al Consejo Rector del mismo para que, si lo estima oportuno, apruebe su remisión al Excmo. Ayuntamiento de Vélez Málaga, la **Cuenta General correspondiente al ejercicio 2009**, la cual, tal y como se refleja en la Memoria que se adjunta, presenta un importe global del Activo a 31/12/2009 de 3.777.609,04 euros.

Igualmente, se propone al Consejo Rector la aprobación de la incorporación del saldo de la cuenta **120. Resultados de ejercicios anteriores** en el de la cuenta **100. Patrimonio**, de acuerdo con las Definiciones y Relaciones Contables incluidas en el Plan General de Contabilidad Pública adaptado a la Administración Local.

Vélez Málaga, a 16 de marzo de 2015.

EL PRESIDENTE,

Fdo.: Francisco Delgado Bonilla



Cuenta General. Ejercicio 2009

B. Informe de Intervención

Cuenta
GENERAL
2009

ORGANISMO AUTÓNOMO LOCAL



EMPLEO Y DESARROLLO

INTERVENCIÓN MUNICIPAL

ASUNTO: ESTADOS Y CUENTAS ANUALES DEL ORGANISMO AUTÓNOMO LOCAL DE DESARROLLO INTEGRAL DEL MUNICIPIO CORRESPONDIENTE AL EJERCICIO 2009.

De conformidad con lo dispuesto en el artículo 4 del R.D. 1.174/1.987, de 18 de Septiembre, por el que se regula el Régimen Jurídico de los Funcionarios de Administración Local con Habilitación de carácter Nacional, y en concordancia con lo establecido en el artículo 213 y ss. del Texto Refundido de la Ley Reguladora de las Haciendas Locales, aprobado por Real Decreto Legislativo 2/2004, de 5 de marzo (TRLRHL), el infraescrito Interventor que suscribe, tiene a bien emitir el siguiente,

INFORME

PRIMERO.- Que de conformidad con lo dispuesto en el art. 208 y ss del Texto Refundido de la Ley Reguladora de las Haciendas Locales, aprobado por Real Decreto Legislativo 2/2004, de 5 de marzo, así como lo establecido en el Capítulo II del Título IV de la Instrucción del Modelo Normal de Contabilidad Local, aprobada por Orden EHA/4041/2004, de 23 de Noviembre, así como Anexo a la Instrucción, las Corporaciones Locales a la terminación del ejercicio presupuestario, formarán la Cuenta General que pondrá de manifiesto la gestión realizada en los aspectos económico, financiero, patrimonial y presupuestario, y estará integrada por:

- A. La de la propia Corporación.
- B. La de los Organismos Autónomos.
- C. La de las Sociedades Mercantiles de capital íntegramente Municipal.

SEGUNDO.- Que los Estados y Cuentas anuales del Organismo Autónomo de Desarrollo Integral del Municipio (OALDIM), que se somete a la aprobación del Consejo Rector y posteriormente al Pleno de la Corporación, previamente dictaminado por la Comisión especial de Cuentas, se han elaborado de acuerdo con lo establecido en la normativa indicada anteriormente.

TERCERO.- El expediente, por tanto, se ajusta a lo establecido en la normativa vigente, procediendo a tramitar el mismo de acuerdo con lo siguiente:

- a) Aprobación de los Estados y Cuentas Anuales por parte del Consejo Rector.
- b) Remisión del expediente, incluyendo el dictamen del Consejo, al Ayuntamiento a los efectos de su inclusión en la Cuenta General de Presupuestos.

CUARTO.- Que esta Intervención Municipal una vez elaboradas las cuentas anuales del Ayuntamiento, así como de sus **Organismos Autónomos Gerencia Municipal de Urbanismo y OALDIM** correspondientes al ejercicio 2009, procederá de conformidad con lo dispuesto en el art. 212.2 del ya citado TRLRHL y Regla 100 y siguientes de la Instrucción de Contabilidad aplicable a la Administración Local, a formar la Cuenta General de Presupuestos de esta Corporación correspondiente al año 2009, incluyendo los hechos más destacados de la Empresas Municipal de Servicios, Viviendas, Infraestructura y Promoción de Vélez Málaga S.A. (EMVIPSA).

QUINTO.- Que el Balance de situación del OALDIM a fecha 31-12-2009 arroja, entre otros, los siguientes resultados:

- a) La existencia de resultados positivos del ejercicio 2009 pendientes de aplicación a Patrimonio por importe de 1.265.879,64 euros.
- b) La existencia de resultados positivos generados en ejercicios anteriores que el Pleno no acordó su aplicación por importe de 1.143.656,92€, procediendo su aplicación a Patrimonio.

Igualmente, se hace constar que la cuenta de Patrimonio neto está valorada en 1.280.033,87 euros, que si bien no precisa de aplicación alguna, entendemos que es necesario resaltar dicha cifra.

En Vélez Málaga, a 16 de marzo de 2015.

EL INTERVENTOR GENERAL,

Fdo.: Juan Pablo Ramos Ortega

C. Balance de Situación

O.A.L.D.I.M. - 2009

Fecha de Referencia: 31/12/2009
 Fecha de Ref. Secundaria: 31/12/2008
 Fecha de Creación: 16/06/2011

BALANCE


Nº CUENTA	ACTIVO	Ejercicio 2009	Ejercicio 2008	Nº CUENTA	PASIVO	Ejercicio 2009	Ejercicio 2008
4)	INMOVILIZADO	591.172,29	164.109,09	A)	FONDOS PROPIOS	3.689.570,43	2.423.690,79
200	1. Inversiones destinadas al uso general	132.371,09	132.371,09	1.	Participación	1.280.033,87	1.280.033,87
201	1. Terrenos y bienes muebles	0,00	0,00	1.	Participación recibida en suscripción	0,00	0,00
202	2. Infraestructuras y bienes destinados al uso general	132.371,09	132.371,09	101	Participación recibida en cesión	0,00	0,00
203	3. Bienes corrientes	0,00	0,00	103	Participación otorgada en suscripción	0,00	0,00
208	4. Bienes del Patrimonio histórico, artístico y cultural	0,00	0,00	(107)	Participación otorgada en cesión	0,00	0,00
215	II. Innovaciones intangibles	0,00	0,00	(108)	Participación otorgada al uso general	0,00	0,00
217	1. Aplicaciones informáticas	0,00	0,00	(109)	Participación otorgada al uso general	0,00	0,00
219	2. Decisiones sobre bienes en régimen de arrendamiento	0,00	0,00	11	Reservas	0,00	0,00
210,212,216,218,219	3. Otro inmovilizado inmaterial	0,00	0,00	120	III. Resultados de ejercicios anteriores	1.143.656,92	160.328,70
(281)	4. Amortizaciones	0,00	0,00	129	IV. Resultados del ejercicio	1.265.879,64	963.333,23
(281)	5. Provisiones	0,00	0,00	14	B) PROVISIONES PARA RIESGOS Y GASTOS	0,00	0,00
220	III. Inmovilizaciones materiales	458.801,11	31.743,00	C) ACREEDORES A LARGO PLAZO	0,00	0,00	
221	1. Terrenos	0,00	0,00	I. Emisiones de obligaciones y otros valores negociables	0,00	0,00	
222	2. Construcciones	422.713,47	0,00	1.	Obligaciones y bonos	0,00	0,00
223	3. Instalaciones similares	9.604,23	9.604,23	2.	Deudas representadas en otros valores negociables	0,00	0,00
224,226,227,228,229	4. Otro inmovilizado	32.823,39	25.581,77	3.	Intereses de obligaciones y otros valores	0,00	0,00
(282)	5. Amortizaciones	-6.344,95	-3.448,00	4.	Deudas en moneda distinta del euro	0,00	0,00
(292)	6. Provisiones	0,00	0,00	II. Otras deudas a largo plazo	0,00	0,00	
23	IV. Inversiones gestionadas	0,00	0,00	1.	Deudas con entidades de crédito	0,00	0,00
240,241	V. Patrimonio público del Estado	0,00	0,00	2.	Otras deudas	0,00	0,00
242	1. Terrenos y construcciones	0,00	0,00	3.	Deudas en moneda distinta del euro	0,00	0,00
249	2. Aprovechamiento urbanístico	0,00	0,00	4.	Finanzas y depósitos recibidos a largo plazo	0,00	0,00
(284)	3. Otro inmovilizado	0,00	0,00	5.	Opciones de intercambio financiero	0,00	0,00
(284)	4. Amortizaciones	0,00	0,00	III. Desembolsos pendientes sobre acciones no emitidas	0,00	0,00	
(284)	5. Provisiones	0,00	0,00	D) ACREEDORES A CORTO PLAZO	88.038,61	23.054,17	
	VI. Inversiones financieras participativas	0,00	0,00	I. Emisiones de obligaciones y otros valores	0,00	0,00	

O.A.I..D.I.M. - 2009

Fecha de Referencia: 31/12/2009
 Fecha de Ref. Secundaria: 31/12/2008
 Fecha de Creación: 16/06/2011

BALANCE

N° CUENTA	ACTIVO	Ejercicio 2009	Ejercicio 2008	N° CUENTA	PASIVO	Ejercicio 2009	Ejercicio 2008
		U.M.	U.M.			U.M.	U.M.
250.251.256	I. Cartera de valores a largo plazo	0,00	0,00	500.502	1. Obligaciones y bonos a corto plazo	0,00	0,00
251.253.257	2. Otras inversiones y créditos a largo plazo	0,00	0,00	505	2. Deudas representadas en otros valores negociables	0,00	0,00
260.265	3. Finanzas y depósitos constituidos a largo plazo	0,00	0,00	506	3. Ingresos de obligaciones y otros valores	0,00	0,00
(297).(298)	4. Provisiones	0,00	0,00	507.508.509	4. Deudas en moneda distinta del euro	0,00	0,00
254	5. Operaciones de intercambio financiero	0,00	0,00		II Otras deudas a corto plazo	-869,96	-333,89
444	VII. Deudores no presupuestarios a largo plazo	0,00	0,00	520.522.526	1. Deudas con entidades de crédito	0,00	0,00
27	B) GASTOS A DISTRIBUIR EN VARIOS EJERCICIOS	0,00	0,00	521.523.527	2. Otras deudas	0,00	0,00
	C) ACTIVO CIRCULANTE	3.186.436,84	2.288.265,87	525.528.529	3. Deudas en moneda distinta del euro	0,00	0,00
	I. Existencias	0,00	0,00	560.561	4. Finanzas y depósitos recibidos a corto plazo	0,00	-333,89
30.31.32.33.34.35.36	1. Existencias	0,00	0,00	524	5. Operaciones de intercambio financiero	0,00	0,00
(38)	2. Provisiones	0,00	0,00		III Arrendatarios	88.908,57	28.918,06
	II. Pendientes	2.778.174,59	2.149.639,78	40	1. Arrendatarios	62.627,71	10.392,70
45	1. Deudores presupuestarios	0,00	0,00	41	2. Arrendatarios presupuestarios	3.557,35	0,00
440.441.442.443.449	2. Deudores no presupuestarios	0,00	0,00	45	3. Arrendatarios por administración de recursos por cuenta de otros entes públicos	0,00	0,00
45	3. Deudores por administración de recursos por cuenta de otros entes públicos	0,00	0,00	475.476.477	4. Administraciones Públicas	22.743,53	18.325,36
470.471.472	4. Administraciones Públicas	0,00	0,00	554.559	5. Otros arrendatarios	0,00	0,00
555.558	5. Otros deudores	0,00	0,00	485.585	IV. Ajustes por periodificación	0,00	0,00
(498)	6. Provisiones	0,00	0,00				
	III. Invervalos financieros temporales	0,00	0,00				
540.541.546.	1. Cartera de valores a corto plazo	0,00	0,00				
(549)	2. Otras inversiones y créditos a corto plazo	0,00	0,00				
543.545.545.547.548	3. Finanzas y depósitos constituidos a corto plazo	0,00	0,00				
565.566	4. Provisiones	0,00	0,00				
(597).(598)	5. Operaciones de intercambio financiero	0,00	0,00				
544	IV. Teorías	408.622,25	138.626,09				
57	V. Ajustes por periodificación	0,00	0,00				
480.580		3.777.609,04	2.452.374,96		TOTAL GENERAL (A+B-C):	3.777.609,04	2.452.374,96
					TOTAL GENERAL (A+B-C+D):	3.777.609,04	2.452.374,96



Cuenta General. Ejercicio 2009

D. Cuenta de Resultado Económico Patrimonial

Cuenta
GENERAL
2009

O.A.L.D.I.M. - 2009

Fecha de Referencia: 31/12/2009
 Fecha de Ref. Secundaria: 31/12/2008
 Fecha de Creación: 16/06/2011

Cuenta del resultado económico-patrimonial


N° CUENTA	DEBE	Ejercicio 2009	Ejercicio 2008	N° CUENTA	HABER	Ejercicio 2009	Ejercicio 2008
71	4) GASTOS	991.037,52	1.036.304,44	B) INGRESOS		2.256.917,16	1.999.632,66
	1. Reducción de existencias de productos terminados y en curso de fabricación	0,00	0,00	1. Ventas y prestaciones de servicio		0,00	0,00
600,610*	2. Aprovisionamientos	0,00	0,00	a) Ventas		0,00	0,00
	a) Consumo de materiales	0,00	0,00	b) Prestaciones de servicios		0,00	0,00
601,601,611*,612*	b) Consumo de materias primas y otros materiales consumibles	0,00	0,00	b.1) Prestaciones de servicios en régimen de derecho		0,00	0,00
607	c) Otros gastos extras	0,00	0,00	b.2) Precios públicos por prestación de servicios o realización de actividades		0,00	0,00
	3. Gastos de funcionamiento de los servicios y prestaciones sociales	762.435,11	929.514,32	2. Aumento de existencias de productos terminados y en curso de fabricación		0,00	0,00
640,641	a) Gastos de personal:	480.140,98	783.123,37	3. Ingresos de gestión común		0,00	0,00
642,644	a.1) Sueldos, salarios y aguinaldo	373.623,11	670.206,37	a) Ingresos tributarios:		0,00	0,00
645	a.2) Cargas sociales	106.517,87	112.918,80	a.1) Impuestos propios		0,00	0,00
68	b) Prestaciones sociales	0,00	0,00	a.2) Impuestos cedidos		0,00	0,00
	c) Donaciones para sustracciones de mano de obra	2.896,98	1.297,15	a.3) Tasas		0,00	0,00
693,(793)	4) Variación de provisiones de tráfico	0,00	0,00	a.4) Contribuciones especiales		0,00	0,00
675,694,(794)	4.1) Variación de provisiones de existencia	0,00	0,00	a.5) Otros ingresos tributarios		0,00	0,00
	4.2) Variación de provisiones y pérdidas de créditos incobrables	0,00	0,00	b) Ingresos urbanísticos		0,00	0,00
62	5) Otros gastos de gestión	379.397,15	145.693,44	4. Otros ingresos de gestión común		6.608,33	15.735,12
63	a.1) Servicios extras	279.397,15	145.693,44				
676	a.2) Tributos	0,00	0,00				
	a.3) Otros gastos de gestión comunes	0,00	0,00				

Fecha de Referencia: 31/12/2009
 Fecha de Ref. Secundaria: 31/12/2008
 Fecha de Creación: 16/06/2011

O.A.L.D.I.M. - 2009

Cuenta del resultado económico-patrimonial

Nº CUENTA	DEBE	Ejercicio 2009	Ejercicio 2008	Nº CUENTA	HABER	Ejercicio 2009	Ejercicio 2008
681.663.669	4) Gastos financieros y asimilables	0,00	0,00	773	a) Recargos	0,00	0,00
686.667	41) Por deudas	0,00	0,00	78	b) Trabajos realizados por a entidad	0,00	0,00
684.687.688.689.(790)	42) Pérdidas de inversiones financieras	0,00	0,00	775.776.777	c) Otros ingresos de gestión corriente	0,00	0,00
(791).(798).(799)	5) Variación de las provisiones de inversiones financieras	0,00	0,00	790	c.1) Ingresos accesorios y otros de gestión corriente	0,00	0,00
688	6) Diferencias negativas de cambio	0,00	0,00	790	c.2) Exceso de provisiones de riesgos y gastos	0,00	0,00
684	7) Gastos de operaciones de intercambio financiero	0,00	0,00	760	d) Ingresos de participaciones en capital	0,00	0,00
680.681	4. Transferencias y subvenciones	104.603,78	64.705,54	761.762	e) Ingresos de otros valores negociables y de créditos del activo inmovilizado	0,00	0,00
655.656	a) Transferencias y subvenciones corrientes	194.603,78	64.705,54	763.769	f) Otros intereses	6.608,33	15.735,12
	b) Transferencias y subvenciones de capital	0,00	0,00	766	f.1) Otros intereses	6.608,33	15.735,12
	c) Transferencias y subvenciones de capital	0,00	0,00	768	f.2) Beneficios en inversiones financieras	0,00	0,00
	5. Pérdidas y gastos extraordinarios	33.998,63	42.084,58	764	g) Diferencias positivas de cambio	0,00	0,00
674	a) Pérdidas procedentes de inmovilizado	0,00	0,00		h) Ingresos de operaciones de intercambio financiero	0,00	0,00
678	b) Variación de las provisiones de inmovilizado	0,00	0,00		5. Transferencias y subvenciones	2.250.308,85	1.983.897,54
679	c) Pérdidas por operaciones de endeudamiento	0,00	0,00		a) Transferencias corrientes	0,00	0,00
	d) Gastos extraordinarios	0,00	0,00		b) Subvenciones corrientes	1.165.656,43	1.683.897,54
	e) Gastos y pérdidas de otros ejercicios	33.998,63	42.084,58		c) Transferencias de capital	0,00	0,00
	ALGOREO	1.765.879,64	963.338,22		d) Subvenciones de capital	1.084.652,40	0,00
				770.771.772	6. Causación e ingresos extraordinarios	0,00	0,00
				774	a) Beneficios procedentes del inmovilizado	0,00	0,00
				778	b) Beneficios por operaciones de endeudamiento	0,00	0,00
				779	c) Ingresos extraordinarios	0,00	0,00
					d) Ingresos y beneficios de otros ejercicios	0,00	0,00



Cuenta General. Ejercicio 2009

E. Estado de Liquidación del Presupuesto

Cuenta
GENERAL
2009



Cuenta General. Ejercicio 2009

Estado de Liquidación del Presupuesto de Gastos

Cuenta
GENERAL
2009

Fecha de Referencia: 31/12/2009
Fecha de Creación: 16/06/2011

O.A.L.D.I.M. - 2009

ESTADO DE LIQUIDACIÓN DEL PRESUPUESTO

I.- Liquidación del presupuesto de gastos

PARTIDA PRESUPUESTARIA	DESCRIPCIÓN	CRÉDITOS PRESUPUESTARIOS		GASTOS COMPROMETIDOS	OBLIGACIONES RECONOCIDAS NETAS	PAGOS	OBLIGACIONES PENDIENTES DE PAGO A 31 DE DICIEMBRE	REMANENTES DE CRÉDITO
		INICIALES	MODIFICAC.					
011 14900	Otros gastos financieros	230,00	0,00	230,00	0,00	0,00	0,00	230,00
314 16000	Seguridad Social y otras cargas sociales	46.760,55	0,00	46.760,55	35.946,37	34.877,62	1.068,75	10.814,18
314 16001	Seguridad Social personal laboral temporal	0,00	0,00	0,00	0,00	0,00	0,00	0,00
314 16003	Seg. Soc. Personal Taller Empleo Casa de Cervantes	0,00	180,95	180,95	0,00	2.958,68	0,00	-2.777,73
314 16004	Seg. Soc. Alumnos Taller Empleo Casa de Cervantes	0,00	2.517,84	2.517,84	0,00	123,40	0,00	2.394,44
314 16015	Cursos sociales programa Fomasa +	0,00	218.664,74	218.664,74	73.438,31	65.058,45	0,00	13.606,29
314 16103	Apoyos Municipal Fondo de pensiones	1.095,00	0,00	1.095,00	962,15	962,15	0,00	132,85
314 16200	Formación y perfeccionamiento del personal	1.900,00	0,00	1.900,00	435,00	435,00	0,00	1.465,00
322 12000	Rebucciones telefónicas	82.804,54	0,00	82.804,54	65.388,79	64.873,15	0,00	17.928,39
322 12100	Rebucciones complementarias	129.139,68	0,00	129.139,68	112.397,15	95.378,88	0,00	31.760,80
322 12102	Rebucciones personal laboral temporal	0,00	0,00	0,00	0,00	0,00	0,00	0,00
322 12111	Personal Taller Empleo Casa de Cervantes	0,00	1.683,16	1.683,16	0,00	0,00	0,00	1.683,16
322 12115	Rebucciones programa Fomasa +	0,00	446.559,42	446.559,42	205.891,35	302.029,13	0,00	244.530,29
322 13000	Productividad	7.055,80	0,00	7.055,80	10.144,18	4.664,78	4.224,90	-1.833,89
322 13100	Certificaciones	1.000,00	0,00	1.000,00	2.450,26	2.450,26	0,00	-1.450,26
322 16203	Seguro RC vida y accidentes personal GADLM	900,00	0,00	900,00	1.035,82	1.035,82	0,00	-135,82
322 20400	Gastos alquiler vehículos	200,00	0,00	200,00	0,00	0,00	0,00	200,00
322 21200	Edificio y otras construcciones	200,00	0,00	200,00	0,00	0,00	0,00	200,00
322 21500	Mobiliario y enseres	600,00	0,00	600,00	574,88	574,88	0,00	25,12
322 22000	Mantenimiento de oficinas	1.000,00	0,00	1.000,00	1.298,06	1.298,06	0,00	-298,06
322 23001	Prensa, revistas, libros y otras publicaciones	400,00	0,00	400,00	0,00	0,00	0,00	400,00
322 23002	Mensual informático no inventariable	300,00	0,00	300,00	152,92	152,92	0,00	147,08
322 23000	Comunicaciones telefónicas	2.500,00	0,00	2.500,00	1.883,75	1.883,75	239,54	616,25
322 23201	Gastos de correo y telegrama	300,00	0,00	300,00	401,70	401,70	0,00	98,30
322 23601	Atenciones representativas y protocolarias	300,00	7,30	300,00	7,30	7,30	0,00	292,70
322 23606	Gastos diversos ramos, jornadas y reuniones	3.000,00	0,00	3.000,00	0,00	0,00	0,00	3.000,00
322 23613	Apoyos otros programas	13.613,77	0,00	13.613,77	2.992,80	2.992,80	2.962,80	10.620,97
322 23614	Gastos diversos GADLM	1.000,00	0,00	1.000,00	2.127,33	1.491,53	666,00	-1.127,33
322 23624	Gastos diversos Programa Fomasa +	137.728,04	77.371,71	204.999,75	116.261,21	65.637,86	29.698,85	111.752,94
322 23625	Gastos curso FPO 29/2008/1129 R. Magister Al. Pelt	0,00	15.793,00	15.793,00	10.751,91	10.672,78	0,00	5.121,21
322 23626	Gastos curso FPO 29/2008/1129 R. 1. Cuentas Plena	0,00	26.291,25	26.291,25	13.694,33	13.667,47	0,00	12.623,78
322 23627	Gastos curso FPO 29/2008/1129 R. 1. Aux. Enf. Garant	0,00	26.114,74	26.114,74	26.114,74	26.114,74	0,00	0,00
322 23628	Gastos curso FPO 29/2008/1129 R. 1. Inglés Gen. Com	0,00	19.480,20	19.480,20	11.038,61	10.980,48	0,00	8.499,71
322 23629	Programa Observatorio Prof. MA/COO/28-2008	0,00	91.152,35	91.152,35	84.962,64	83.147,14	1.702,88	8.004,61
322 23630	Gastos Programa Chasit y Acomp. MA/COO/00020200	0,00	133.513,10	133.513,10	32.192,40	27.850,11	653,16	135.667,83
322 23631	Gastos Taller de Empleo La Acoyeta	0,00	385.372,62	385.372,62	0,00	0,00	0,00	385.372,62
322 23632	Gastos Curso FPE 29/2009/M R.1. Aux. Enferm. Gen.	0,00	46.425,00	46.425,00	0,00	0,00	0,00	46.425,00
322 23633	Gastos Curso FPE 29/2009/M R.2. Polémica. Eñabio.	0,00	48.029,20	48.029,20	0,00	0,00	0,00	48.029,20

Fecha de Referencia: 31/12/2009
 Fecha de Creación: 16/06/2011

O.A.L.D.I.M. - 2009

ESTADO DE LIQUIDACIÓN DEL PRESUPUESTO

I.- Liquidación del presupuesto de gastos

PARTIDA PRESUPUESTARIA	DESCRIPCIÓN	CRÉDITOS PRESUPUESTARIOS		GASTOS COMPROMETIDOS	OBLIGACIONES RECONOCIDAS NETAS	PAGOS	OBLIGACIONES PENDIENTES DE PAGO A 31 DE DICIEMBRE	REMANENTES DE CRÉDITO
		INICIALES	MODIFICAC.					
322 23007	Servicios prestados por otras empresas	300,00	0,00	300,00	0,00	0,00	0,00	300,00
322 23000	Dinero campo eléctrico	300,00	0,00	200,00	0,00	0,00	0,00	300,00
322 33001	Dinero personal	600,00	0,00	600,00	300,24	300,14	0,00	299,76
322 33100	Locomoción	1.000,00	0,00	1.000,00	582,66	582,66	0,00	417,34
322 33101	Locomoción programa Formata +	0,00	4.850,00	4.850,00	1.030,02	860,81	149,21	3.819,98
322 23300	Atención a sesiones	4.000,00	0,00	4.000,00	1.709,98	1.709,98	0,00	2.290,02
322 46700	Aportación UTEDT MAENOBRA	10.000,00	0,00	10.000,00	10.000,00	10.000,00	0,00	0,00
322 46701	Aportación mantenimiento ALPE	42.000,00	0,00	42.000,00	38.428,38	38.428,38	0,00	3.571,62
322 48100	Concurso Emprendedores	6.000,00	0,00	6.000,00	5.382,00	4.192,00	1.200,00	608,00
322 62300	Becas programa Formata +	4.000,00	318.456,60	318.456,60	140.783,40	140.783,40	0,00	177.673,20
322 62301	Inventarios en Edificios	54.232,62	0,00	1.287,60	1.287,60	1.287,60	0,00	2.712,40
322 62302	Escuela Taller La Villa	500,00	1.084.672,40	1.138.882,02	603.434,53	469.436,46	11.969,41	717.498,13
322 62300	Materiales, instalaciones y mobiliario	500,00	0,00	500,00	0,00	0,00	0,00	500,00
322 62500	Mobiliario y asana	5.000,00	0,00	5.000,00	3.913,23	3.913,23	3.913,23	1.086,77
322 62600	Equipos para procesos de información	4.000,00	0,00	4.000,00	3.333,39	138,27	3.195,12	666,61
322 53000	Presupuesto al personal	600,00	0,00	600,00	0,00	0,00	0,00	600,00
Total General:		554.080,00	2.985.321,24	3.540.001,24	1.384.102,09	1.322.466,05	61.635,95	2.355.896,24



Cuenta General. Ejercicio 2009

Estado de Liquidación del Presupuesto de Ingresos

Cuenta
GENERAL
2009

O.A.L.D.I.M. - 2009

Fecha de Referencia: 31/12/2009
Fecha de Creción: 16/06/2011

ESTADO DE LIQUIDACIÓN DEL PRESUPUESTO

I. Liquidación del presupuesto de ingresos

APLICACIÓN PRESUPUESTARIA	DESCRIPCIÓN	PREVISIONES PRESUPUESTARIAS		DERECHOS RECONOCIDOS	DERECHOS ANULADOS	DERECHOS CANCELADOS	DERECHOS RECONOCIDOS NETOS	RECAUDACIÓN NETA	DERECHOS PENDIENTES DE COBRAR A 31 DE DICIEMBRE	EXCESO / DEFICIT PREVISION
		INICIALES	MODIFICACIONES DEFINITIVAS							
39900	Otros ingresos diversos	1.200,00	0,00	0,00	0,00	0,00	0,00	0,00	0,00	-1.200,00
40500	Transferencias del Ayuntamiento	542.880,00	0,00	542.880,00	0,00	0,00	542.880,00	0,00	542.880,00	0,00
45103	Transferencias del Servicio An	0,00	0,00	0,00	4.233,63	0,00	-4.233,63	4.233,63	0,00	-4.233,63
45107	Transferencias del Servicio An	0,00	0,00	0,00	3.893,15	0,00	-3.893,15	3.893,15	0,00	-3.893,15
45108	Transferencias del Servicio An	0,00	0,00	0,00	2.437,03	0,00	-2.437,03	2.437,03	0,00	-2.437,03
45109	Transferencias del Servicio An	0,00	333.513,10	333.513,10	0,00	0,00	333.513,10	0,00	333.513,10	0,00
45110	Transferencias del Servicio An	0,00	385.372,62	385.372,62	0,00	0,00	385.372,62	0,00	385.372,62	0,00
45111	Transferencias del Servicio An	0,00	46.425,00	46.425,00	0,00	0,00	46.425,00	34.818,75	11.606,25	0,00
45112	Transferencias del Servicio An	0,00	68.029,50	68.029,50	0,00	0,00	68.029,50	51.022,12	17.007,38	0,00
52100	Ingresos de cuentas bancarias	10.000,00	0,00	10.000,00	0,00	0,00	10.000,00	6.608,23	0,00	-3.391,77
73100	De la Junta de Andalucía	0,00	1.084.632,40	1.084.632,40	0,00	0,00	1.084.632,40	813.489,30	271.143,10	0,00
83000	Reanqueo préstamos a corto pla	600,00	0,00	600,00	0,00	0,00	600,00	0,00	0,00	-600,00
87002	Aplic. para Emanc. de incorpora	0,00	1.257.128,62	1.257.128,62	0,00	0,00	1.257.128,62	0,00	0,00	-1.257.128,62
Total General:		554.680,00	2.985.321,24	3.540.902,24	10.563,79	0,00	2.256.917,16	1.380.882,16	876.035,90	-1.283.984,08



Cuenta General. Ejercicio 2009

Resultado Presupuestario

Cuenta
GENERAL
2009

Fecha de Referencia: 31/12/2009
 Fecha de Creación: 16/06/2011

O.A.L.D.I.M. - 2009

ESTADO DE LIQUIDACIÓN DEL PRESUPUESTO

III. RESULTADO PRESUPUESTARIO

CONCEPTOS	DERECHOS RECONOCIDOS NETOS	OBLIGACIONES RECONOCIDAS NETAS	AJUSTES	RESULTADO PRESUPUESTARIO
a.) Operaciones Corrientes	1.172.264,76	954.141,91		218.122,85
b.) Otras Operaciones no Financieras	1.094.652,40	429.960,09		664.692,31
1. Total operaciones no financieras (a + b)	2.256.917,16	1.384.102,00		872.815,16
2. Activos Financieros	0,00	0,00		0,00
3. Pasivos Financieros	0,00	0,00		0,00
RESULTADO PRESUPUESTARIO DEL EJERCICIO	2.256.917,16	1.384.102,00		872.815,16
AJUSTES:				
4. Créditos gastados financiados con recursos de reserva para gastos generales			0,00	
5. Desviaciones de financiación negativas del ejercicio			568.315,75	
6. Desviaciones de financiación positivas del ejercicio			1.318.431,17	
RESULTADO PRESUPUESTARIO AJUSTADO				122.699,74

F. Memoria



Cuenta General. Ejercicio 2009

1. Organización

Cuenta
GENERAL
2009

1. Organización

El municipio de Vélez-Málaga es la entidad básica territorial y el elemento de participación ciudadana en los asuntos públicos que afectan directamente a sus intereses.

El municipio goza de autonomía, tiene personalidad jurídica y plena capacidad para el ejercicio de las funciones públicas que tiene encomendadas, para representar los intereses de su colectividad y para gestionar los servicios públicos, cuya titularidad asume.

Situación, extensión y población

Vélez-Málaga es el municipio de mayor extensión de la zona oriental de la Costa del Sol, con 74.190 habitantes, más de 157 kilómetros cuadrados de territorio y casi 25 kilómetros de costa y ostenta la capitalidad de la Comarca de la Axarquía, compuesta por 31 municipios.

La población de Vélez-Málaga reside entre los núcleos diseminados de Almayate, Cajiz, Benajárfes, Chilches, Lagos y Mezquitilla, Trapiche y Triana, aunque sus núcleos principales son Vélez-Málaga, Torre del Mar y Caleta de Vélez.

El núcleo urbano se halla a 66 metros de altitud sobre el nivel del mar y dista 35 kilómetros de la capital malagueña.

Actividad principal de la entidad

La principal actividad encomendada del Organismo Autónomo Local de Desarrollo Integral del Municipio (O.A.L.D.I.M.) es la realización de actividades complementarias de otras Administraciones Públicas en materia de promoción de empleo y desarrollo económico; ostentando éste, para el cumplimiento de sus fines, las competencias definidas en el artículo 5 de sus Estatutos. De entre éstas, resulta conveniente resaltar la tramitación de subvenciones y ayudas brindadas por los distintos organismos públicos y privados, tanto a nivel autonómico, como nacional o comunitario.

Entidad de la que depende

El Organismo Autónomo Local de Desarrollo Integral del Municipio tiene carácter administrativo y depende del Excmo. Ayuntamiento de Vélez Málaga; si bien, está dotado de personalidad y capacidad jurídica propia para el cumplimiento de sus fines, de conformidad con lo establecido en el artículo 1 de sus Estatutos, así como de presupuesto propio y contabilidad

separada e independiente de la propia del Ayuntamiento.

Estructura Organizativa Básica (a nivel político y administrativo)

El O.A.L.D.I.M. está regido por los siguientes órganos de gobierno:

- El Consejo Rector.
- El Presidente.
- El Vicepresidente.
- El Director/a.

El Consejo Rector asumirá el gobierno y gestión superior del organismo, estando integrado por los siguientes miembros:

1. Presidente: El Alcalde-Presidente del Ayuntamiento de Vélez-Málaga.
2. Vicepresidente: El Concejal-Delegado del Ayuntamiento de Vélez-Málaga.
3. Vocales: Tres Concejales designados por el Pleno del Ayuntamiento.
4. El Director.
5. El Secretario.
6. El Interventor.
7. El Tesorero.

La designación del Director habrá de recaer en un funcionario de carrera o laboral de las Administraciones Públicas o un profesional del sector privado, correspondiéndole el nombramiento al Consejo Rector del Patronato a propuesta del Presidente.

Los cargos de Secretario, Interventor y Tesorero del Consejo Rector corresponden a los funcionarios que desempeñen los citados puestos en el Ayuntamiento de Vélez-Málaga o en quienes ellos deleguen, con las funciones y atribuciones que le atribuye el Real Decreto 1.174/1987, de 18 de septiembre, sobre el régimen de los funcionarios con habilitación nacional.

Cuenta General. Ejercicio 2009

La composición del personal del O.A.L.D.I.M., según la información contenida en el presupuesto del ejercicio 2009, responde al siguiente cuadro:

PERSONAL FUNCIONARIO

DENOMINACIÓN PUESTO	NIVEL TITULACIÓN	GRUPO	PLAZAS
Sociólogo	A-1	A	1
Economista	A-2	A	1
Diplomado en Empresariales	B-1	B	1
Auxiliar Administrativo	D-1	D	1
Auxiliar Administrativo	D-2	D	1
Conserje Ordenanza	E-1	E	1
TOTAL:			6

La plantilla, conforme establece el art. 126 del T.R.R.L., deberá comprender todos los puestos de trabajo debidamente clasificados, reservados a funcionarios, personal laboral y eventual. Se aprobarán anualmente con ocasión de la aprobación del Presupuesto General de la corporación y habrán de responder a los principios de racionalidad, economía y eficacia. Así, con motivo de la aprobación del Presupuesto del año 2009, se modifica la plantilla en los siguientes términos:

Por todo ello, se propone modificar la plantilla en los siguientes términos:

- Transformación del puesto de Jefe de Sección de Formación y Empleo, correspondiente a la plaza A-1, en Jefe de Servicio de Empleo y Desarrollo, con nivel de Complemento de Destino 28, adscribiéndose al nuevo puesto a la funcionaria que actualmente ocupa el primero.
- Transformación del puesto de Jefe de Sección de Promoción Económica, correspondiente a la plaza A-2, en Jefe de Sección de Empleo y Desarrollo, con nivel de Complemento de Destino 24.
- Creación del puesto de Técnico de Empleo y Desarrollo, correspondiente a la plaza B-1, adscribiéndose al mismo a la funcionaria que actualmente ocupa la citada plaza.

Principales fuentes de financiación de la entidad y su importancia relativa

Las fuentes de financiación del O.A.L.D.I.M., pueden deducirse de los capítulos que componen el Presupuesto de Ingresos de este Organismo.

Podemos desglosar dichas fuentes de financiación del siguiente modo:

- Impuestos directos e indirectos (Capítulos I y II)
- Tasas y otros ingresos (Capítulo III)
- Ingresos Patrimoniales (Capítulo V)
- Enajenación de Inversiones Reales (Capítulo VI)
- Transferencias (Capítulos IV y VII)
- Activos Financieros (Capítulo VIII)
- Pasivos Financieros (Capítulo IX)

La comparación entre los derechos que el O.A.L.D.I.M. ha reconocido y recaudado entre los años 2008 y 2009, así como su peso específico dentro de los ingresos totales se pone de manifiesto en el cuadro que a continuación se adjunta:

RESUMEN DE LA EVOLUCIÓN DE LAS FUENTES DE FINANCIACIÓN DERIVADAS DE LA LIQUIDACIÓN DEL PRESUPUESTO DEL OALDIMI POR CAPÍTULOS EN LOS AÑOS 2008 Y 2009												
CAPÍTULOS	DESCRIPCIÓN INGRESO	2008					2009					
		DERECHOS RECONOCIDOS NETOS	% SOBRE TOTAL	RECAUDACIÓN NIETA	% SOBRE TOTAL	DERECHOS RECONOCIDOS NETOS	% SOBRE TOTAL	RECAUDACIÓN NIETA	% SOBRE TOTAL			
Capítulos I y II	Impuestos Directos e indirectos	0,00	0,00	0,00	0,00	0,00	0,00	0,00	0,00	0,00	0,00	
Capítulo III	Tasas y otros ingresos	0,00	0,00	0,00	0,00	0,00	0,00	0,00	0,00	0,00	0,00	
Capítulo V	Ingresos Patrimoniales (intereses, dividendos, concesiones, cánones)	15.735,12	0,79	15.735,12	6,74	6.608,33	0,29	6.608,33	0,48	6.608,33	0,48	
Capítulo IV y VII	Transferencias corrientes y transferencias de capital	1.983.897,54	99,21	217.864,16	93,26	2.250.308,83	99,71	1.374.273,83	99,52	1.374.273,83	99,52	
Capítulo VIII	Activos financieros (reintegros, anticipos, préstamos)	0,00	0,00	0,00	0,00	0,00	0,00	0,00	0,00	0,00	0,00	
Capítulo IX	Pasivos financieros (préstamos y créditos recibidos M y LP)	0,00	0,00	0,00	0,00	0,00	0,00	0,00	0,00	0,00	0,00	
	TOTAL INGRESOS	1.999.632,66	100,00	233.599,28	100,00	2.256.917,16	100,00	1.380.882,16	100,00	1.380.882,16	100,00	

ORGANISMO AUTÓNOMO LOCAL

Desarrollo Integral del Municipio




EMPLEO Y DESARROLLO

Cuenta General. Ejercicio 2009

Como se desprende de la tabla anterior, en el ejercicio 2009, la principal fuente de financiación del ayuntamiento del O.A.L.D.I.M. se corresponde con el capítulo IV y VII del presupuesto de ingresos (transferencias corrientes y transferencias de capital respectivamente) cuyos derechos reconocidos netos representan más del 99% del total de la financiación de la Entidad.

Dentro de las transferencias, la mayor aportación corresponde a transferencias de capital procedentes de la Junta de Andalucía cuyo importe asciende a 1.084.652,40 euros, representando el 48,20% del total de transferencias, seguido de las transferencias corrientes procedentes de la Junta de Andalucía, a través del Servicio Andaluz de empleo, que importa 622.776,43 euros, y el Excmo. Ayuntamiento de Vélez-Málaga que importa 542.880,00 euros.

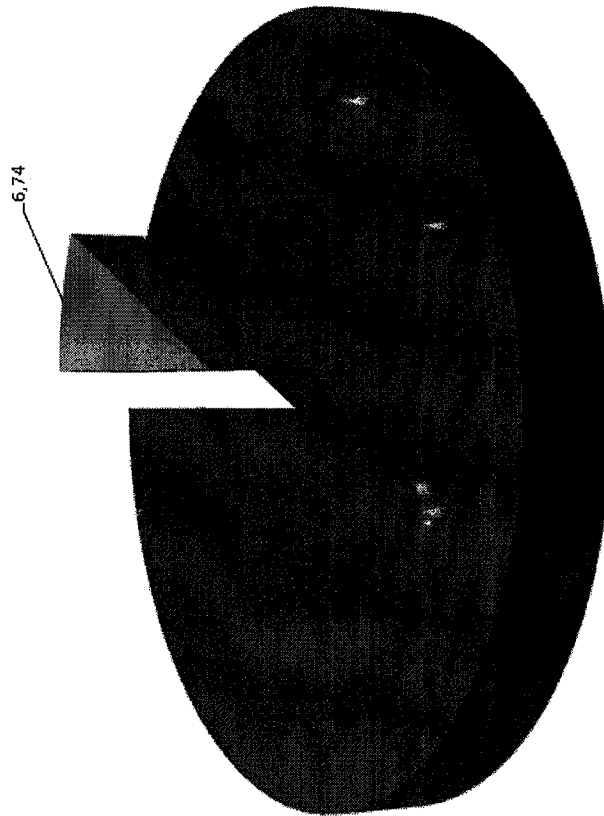
DERECHOS RECONOCIDOS NETOS 2008 OALDIM



0,79

- Impuestos Directos e Indirectos
- Tasas y otros ingresos
- Ingresos Patrimoniales (intereses, dividendos, concesiones, cánones)
- Transferencias corrientes y transferencias de capital
- Activos financieros (reintegros, anticipos, préstamos)
- Pasivos financieros (préstamos y créditos recibidos M y L/P)

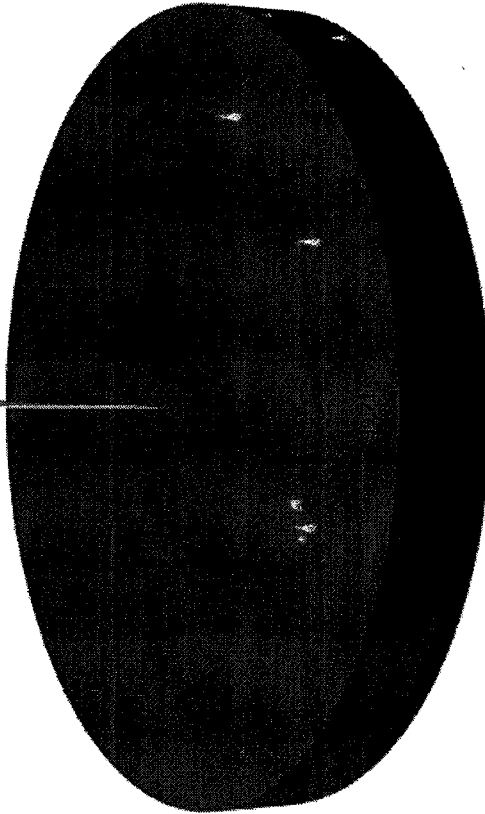
RECAUDACIÓN NETA 2008 OALDIM



- Impuestos Directos e Indirectos
- Tasas y otros ingresos
- Ingresos Patrimoniales (intereses, dividendos, concesiones, cánones)
- Transferencias corrientes y transferencias de capital
- Activos financieros (reintegros, anticipos, préstamos)
- Pasivos financieros (préstamos y créditos recibidos M y L/P)

DERECHOS RECONOCIDOS NETOS 2009 OALDIM

0,29



■ Impuestos Directos e Indirectos

■ Tasas y otros ingresos

■ Ingresos Patrimoniales (intereses, dividendos, concesiones, cánones)


■ Transferencias corrientes y transferencias de capital

■ Activos financieros (reintegros, anticipos, préstamos)

■ Pasivos financieros (préstamos y créditos recibidos M y L/P)

RECAUDACIÓN NETA 2009 OALDIM

0,48



- Impuestos Directos e Indirectos
- Tasas y otros ingresos
- Ingresos Patrimoniales (intereses, dividendos, concesiones, cánones)
- Transferencias corrientes y transferencias de capital
- Activos financieros (reintegros, anticipos, préstamos)
- Pasivos financieros (préstamos y créditos recibidos M y L/P)



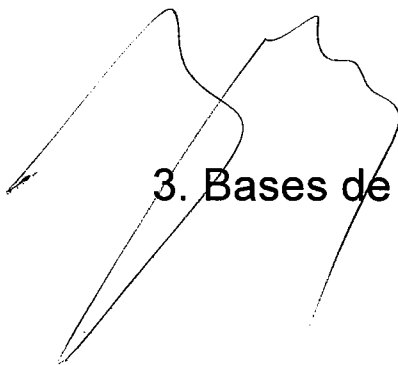
2. Gestión indirecta de servicios públicos



Cuenta General. Ejercicio 2009

2. Gestión indirecta de servicios públicos

El O.A.L.D.I.M. no gestiona de forma indirecta ningún servicio público durante el ejercicio 2009.



3. Bases de presentación de las cuentas

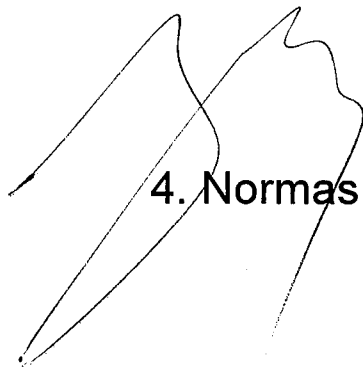
3. Bases de presentación de las cuentas

a) Principios contables

Para la confección de la Cuenta del OALDIM, se han aplicado los principios contables incluidos en la Primera Parte del Plan General de Contabilidad Pública adaptado a la Administración Local (PGCP), Anexo a la Instrucción del modelo normal de Contabilidad Local, con el objeto de que ésta exprese la imagen fiel del patrimonio, de la situación financiera, de la ejecución del presupuesto y de los resultados. Por tanto, no ha sido necesario aplicar principios contables distintos o adicionales a los señalados, para la consecución de la imagen fiel.

b) Comparación de la información

Siguiendo lo establecido en la nueva ICAL, se presentan a efectos comparativos los datos referidos al ejercicio 2009 y anteriores, siendo dichos datos perfectamente comparables.



4. Normas de valoración

4. Normas de Valoración

Las Normas de Valoración desarrollan los Principios Contables y se encuentran reguladas en la quinta parte del PGCP adaptado a la Administración Local y contienen los criterios y reglas de aplicación a las operaciones o hechos económicos y a los diversos elementos patrimoniales. Las citadas Normas son de aplicación obligatoria por todos los sujetos contables.

En relación con las partidas que se señalan a continuación se han aplicado los siguientes criterios:

- a) Inmovilizado inmaterial. En el ejercicio 2009 no existen operaciones respecto al inmovilizado inmaterial.
- b) Inmovilizado material, bienes destinados al uso general y patrimonio público del suelo.

El Inmovilizado material se ha contabilizado por su precio de adquisición o coste de producción cuando son bienes construidos por la propia Entidad. En el coste del inmovilizado no se incluyen los intereses derivados de su financiación, ni diferencias de cambio. La contabilización de los costes de ampliación, modernización y mejora siempre que incrementen la vida útil del bien o su capacidad productiva se contabilizan como mayor valor del inmovilizado. En el año 2009 no se ha dotado provisión de inmovilizado. Por lo que respecta a la amortización del inmovilizado material, en el ejercicio 2009 se ha dotado 2.896,98 euros, calculada en función de la vida útil de los bienes, siguiendo el método de amortización lineal según tablas oficialmente aprobadas, considerando el período máximo de amortización establecido en las mismas, de acuerdo con los valores recogidos en el Reglamento del Impuesto sobre Sociedades.

A continuación se muestran los elementos del inmovilizado material que a lo largo del ejercicio 2009 han entrado en funcionamiento, y que se han considerado a efectos de dotación anual de la cuota de amortización. Se ha considerado como fecha de inicio del cálculo de la dotación de amortización de cada bien, la correspondiente al primer día del mes más próximo a aquel en el que se produce el alta en cuentas del elemento patrimonial, en aplicación del principio de importancia relativa y en aras a una mayor operatividad, y considerando asimismo lo establecido en la Resolución de 14 de diciembre de 1999, de la IGAE (BOE nº 304/1999).

Amortizaciones OALDIM ejercicio 2009

Cuota 2009	Periodo máx.	Cuentas PGC	Fin amortización	Fecha Operación	Número Operación	Importe Operación	Sigla & Operación	COD FUNCION	CODECOP ART	NOM PARTIDA	HOMTERCERO	TOTDESC
319,52	18 2031	Instalaciones	13/12/2023	13/12/2005	200500005384	5.843,40	2005 322	62300	62300	Maquinaria instalaciones y utillaje	IMARAYER CAUFIOS, CATALUÑA	C.M. 2005.3616. Adquisición e instalación de aparatos de aire acondicionado en las Dependencias de OALDIM.
91,25	18 2031	Instalaciones	13/12/2023	13/12/2005	200500005385	1.642,56	2005 322	62300	62300	Maquinaria instalaciones y utillaje	BARTELS Y RUIZ CLARIFICACIONES, S.L.	Adquisición e instalación de aparatos de aire acondicionado en las Dependencias de OALDIM
115,91	20 2051	Instalaciones	13/12/2025	13/12/2005	200500005386	2.318,27	2005 322	62300	62300	Maquinaria instalaciones y utillaje	AXARGLASS, S.L.	Instalación de puerta válvula en las Dependencias de OALDIM.
215,01	20 2050	Mobiliario	17/03/2025	17/03/2005	200500001824	4.300,12	2005 322	62500	62500	Mobiliario y enseres	OFICINAS AXARQUA, S.L.	Contrato Menor 37704. Adquisición mobiliario para despacho OALDIM
41,82	20 2050	Mobiliario	22/04/2025	22/04/2005	200500002341	832,43	2005 322	62500	62500	Mobiliario y enseres	OFICINAS AXARQUA, S.L.	Mobiliario de oficina
51,86	20 2050	Mobiliario	22/04/2025	22/04/2005	200500002342	1.037,11	2005 322	62500	62500	Mobiliario y enseres	OFICINAS AXARQUA, S.L.	Mobiliario de oficina
25,80	20 2050	Mobiliario	28/12/2025	28/12/2005	200500005642	515,94	2005 322	62500	62500	Mobiliario y enseres	DIÁZ LÓPEZ, ISABEL	Mobiliario de oficina
134,05	20 223	Maquinaria	18/04/2026	18/04/2006	200600001172	2.886,93	2006 322	62300	62300	Maquinaria instalaciones y utillaje	AXARGLASS, S.L.	Puerta acristalada de válvula e instalación.
296,56	20 226	Mobiliario	17/02/2026	17/02/2006	200600000334	5.931,17	2006 322	62500	62500	Mobiliario y enseres	DIÁZ LÓPEZ, ISABEL	Adquisición sillas para oficina (renovación mobiliario de oficina) C.M. 2006.0083
11,93	20 226	Mobiliario	17/02/2027	17/02/2007	200700001083	234,55	2007 322	62500	62500	Mobiliario y enseres	DIÁZ LÓPEZ, ISABEL	Adquisición de casaca y soporte CPU
358,77	8 227	Equipos para procesos de información	16/12/2016	16/12/2008	200800002824	2.870,15	2008 322	62600	62600	Equipos para procesos de información	RCON ESPAÑA, S.L.U.	Adquisición de impresora multifuncional láser bin. e color. 61% con campo y Taller de Empleo y 40% restante a OALDIM
896,92	8 227	Equipos para procesos de información	16/12/2016	16/12/2008	200800002825	7.175,37	2008 322	62600	62600	Equipos para procesos de información	RCON ESPAÑA, S.L.U.	Importe de la adquisición de impresora multifuncional láser bin. e color.
23,51	18 221	Construcciones	21/07/2027	21/07/2009	200900002322	1.287,60	2009 322	62200	62200	Edificios	CLIMA Y MAGEN, S.C.	Compra de climatización LG 2200 fib-cable y climatización Detsu 3000 fib-cable.
27,61	20 221	Construcciones	06/05/2029	06/05/2009	200900001055	957,60	2009 322	62201	62201	Escuela Taller "La Vila"	FEVECON, S.L.	Maquina homogenea modulo Solido-Alcaldado y I.E.T. La Vila (A.M.)
21,93	20 221	Construcciones	11/06/2029	11/06/2009	200900001673	957,00	2009 322	62201	62201	Escuela Taller "La Vila"	FEVECON, S.L.	Homogenea modulo Solido-Alcaldado Escuela Taller La Vila (A.M.)
63,97	18 221	Construcciones	11/06/2027	11/06/2009	200900001674	1.904,72	2009 322	62201	62201	Escuela Taller "La Vila"	TUBERÍAS VELEÑAS, S.A.	Accesorios cuarto de baño edificio Punto Limpio Escuela Taller La Vila (A.M.)
9,48	18 221	Construcciones	14/07/2027	14/07/2009	200900002153	410,18	2009 322	62201	62201	Escuela Taller "La Vila"	TUBERÍAS VELEÑAS, S.A.	Accesorios cuartos de baño edificio Punto Limpio Escuela Taller "La Vila" (A.M.)
49,25	20 221	Construcciones	25/09/2029	25/09/2009	200900002867	3.940,00	2009 322	62201	62201	Escuela Taller "La Vila"	ATCO METAL, S.L.	Puerta Corredora de Entrada al Edificio Punto Limpio Escuela Taller "La Vila" (A.M.)
119,65	14 221	Construcciones	20/11/2023	20/11/2009	200900003493	20.000,00	2009 322	62201	62201	Escuela Taller "La Vila"	AUTO TALLERES LA VEGA, S.L.	Adquisición de vehículo de 9 plazas para Escuela Taller "La Vila" (A.M.)
27,10	8 221	Construcciones	30/11/2017	30/11/2009	200900003583	2.601,60	2009 322	62201	62201	Escuela Taller "La Vila"	RODRIGUEZ CABEZAS, FRANCISCO JAVIER	1 Ordenador, 1 licencía Windows 7 profesional, 1 multifuncional láser y 3 portátiles Escuela Taller "La Vila" (A.M.)
6,60	20 226	Mobiliario	16/12/2029	16/12/2009	200900003831	3.913,23	2009 322	62500	62500	Mobiliario y enseres	DIÁZ LÓPEZ, ISABEL	Varias operaciones no amortizables
2,16	8 227	Equipos para procesos de información	23/09/2017	23/09/2009	200900002636	65,50	2009 322	62600	62600	Equipos para procesos de información	RODRIGUEZ CABEZAS, FRANCISCO JAVIER	Mobiliario para oficinas Edificio de Formación
2,16	8 227	Equipos para procesos de información	23/09/2017	23/09/2009	200900002639	65,87	2009 322	62600	62600	Equipos para procesos de información	RODRIGUEZ CABEZAS, FRANCISCO JAVIER	Reproductor DVD-RDS Best Buy
0,60	8 227	Equipos para procesos de información	16/12/2017	16/12/2009	200900002630	3.195,12	2009 322	62600	62600	Equipos para procesos de información	CHECKPOINT PC, S.C.	Impresora Laser Samsung ML 1640



Cuenta General. Ejercicio 2009

De entre los elementos del inmovilizado material, conviene precisar que:

- 1.- La Cuenta 221 "CONSTRUCCIONES" por importe de 422.713,47€ recoge el inmovilizado de esta naturaleza.
- 2.- La Cuenta 222 "INSTALACIONES TÉCNICAS" por importe de 9.604,23€ recoge el inmovilizado de esta naturaleza.
- 3.- La Cuenta 223 "MAQUINARIA" por importe de 2.680,93€ recoge el inmovilizado de esta naturaleza.
- 4.- La Cuenta 226 "MOBILIARIO" por importe de 16.768,55€ recoge el inmovilizado de esta naturaleza.
- 5.- La Cuenta 227 "EQUIPOS PARA PROCESOS DE INFORMACIÓN" por importe de 13.378,91€ recoge el inmovilizado de esta naturaleza.
- 6.- La cuenta 201 "INFRAESTRUCTURAS Y BIENES DESTINADOS AL USO GENERAL" por importe de 132.371,09€ recoge el inmovilizado de esta naturaleza.

En cuanto a las inversiones gestionadas y patrimonio público del suelo, en el ejercicio 2009, no existen operaciones, gestionándose el patrimonio público del suelo por la Gerencia Municipal de Urbanismo del Excmo. Ayuntamiento de Vélez Málaga.

- c) Inversiones financieras. No existen operaciones en el ejercicio 2009.
- d) Existencias. No se poseen existencias por lo que no hay que mencionar nada al respecto.
- e) Provisiones del grupo 1. La entidad no tiene registradas provisiones para riesgos y gastos, para hacer frente a responsabilidades o atender a revisiones o reparaciones extraordinarias de inmovilizado.
- f) Deudas. El corto y largo plazo de las deudas se clasifica en función de los vencimientos a la fecha del balance, considerando corto aquellas deudas con vencimiento en el ejercicio siguiente al que se cierran y largo las que superan dicho período. Las deudas se valoran por

Cuenta General. Ejercicio 2009

su valor nominal. El registro de las fianzas y depósitos recibidos a largo y corto plazo, se realiza por el importe recibido.

El O.A.L.D.I.M., no tiene deudas contraídas, a largo o corto plazo, con Entidades de crédito.

El registro de las fianzas y depósitos recibidos a largo y corto plazo, se realiza por el importe recibido.

Las deudas a corto plazo, por acreedores presupuestarios importan 62.627,71 €, a 31 de diciembre de 2009.

En cuanto a las obligaciones reconocidas derivadas de gastos realizados o bienes y servicios recibidos que no se han aplicado a presupuesto, resulta conveniente señalar que no han sido registrados contablemente en la cuenta 413 "Acreedores por operaciones pendientes de aplicar a presupuesto"; Si bien, dichos gastos realizados o bienes y servicios recibidos se controlan en el registro de facturas del sistema contable, ascendiendo éstos a 31 de diciembre de 2009 a 2.321,94 €.

Asimismo se indica, que de acuerdo con los datos obrantes en la contabilidad del Organismo Autónomo, durante el ejercicio 2009, se han reconocido extrajudicialmente por el Pleno de la Corporación facturas por importe de 180,64 € y no ha sido resuelto por el Presidente ningún reparo formulado por la intervención.

g) Provisiones para insolvencias: Se determina atendiendo a lo establecido en las Bases de Ejecución del Presupuesto "A efectos de determinar el remanente de tesorería se considerarán ingresos de difícil o imposible recaudación los de antigüedad superior a 2 años, pudiéndose estimar éstos en un porcentaje a tanto alzado de los derechos pendientes de cobro". Si bien, teniendo en cuenta que los deudores del O.A.L.D.I.M., son Administraciones Públicas, no se ha dotado provisión de dudoso cobro.



5. Inversiones destinadas al uso general

5. Inversiones destinadas al uso general


A fecha 31/12/2009: (documento MEM05_04)

Las inversiones destinadas al uso general se contabilizan en la cuenta 109, sin que existan movimientos ni saldo en el ejercicio actual, ya que el Patrimonio figura en la contabilidad del Ayuntamiento y, no se ha cedido al Organismo Autónomo.

INVERSIONES DESTINADAS AL USO GENERAL

CUENTA	DESCRIPCION	SALDO INICIAL	ENTRADAS O DOTACIONES	AUMENTOS O TRASPASOS	SALIDAS O BAJAS	DISMINUCIONES O TRASPASOS	SALDO FINAL
201	Infraestructuras y bienes destinados a uso general	132.371,09	0,00	0,00	0,00	0,00	132.371,09
	Total General:	132.371,09	0,00	0,00	0,00	0,00	132.371,09

PATRIMONIO ENTREGADO AL USO GENERAL	
CUENTA	SALDO FINAL
DESCRIPCION	



6. Inmovilizaciones inmateriales



7. Inmovilizaciones materiales

7. Inmovilizaciones materiales


A fecha 31/12/2009: (documento MEM07_04)

INMOVILIZACIONES MATERIALES

CUENTA	DESCRIPCION	SALDO INICIAL	ENTRADAS O DOTACIONES	AUMENTOS O TRASPASOS	SALIDAS O BAJAS	DISMINUCIONES O TRASPASOS	SALDO FINAL
221	Construcciones	0,00	422.713,47	0,00	0,00	0,00	422.713,47
222	Instalaciones técnicas	9.604,23	0,00	0,00	0,00	0,00	9.604,23
223	Maquinaria	2.680,93	0,00	0,00	0,00	0,00	2.680,93
226	Mobiliario	12.855,32	3.913,23	0,00	0,00	0,00	16.768,55
227	Equipos para procesos de información	10.045,52	3.333,39	0,00	0,00	0,00	13.378,91
282	Amortización acumulada del inmovilizado material	3.448,00	2.896,98	0,00	0,00	0,00	6.344,98
Total General:		31.739,00	427.063,11	0,00	0,00	0,00	458.801,11



8. Inversiones gestionadas



8. Inversiones gestionadas

A fecha 31/12/2009: (documento MEM08_04)

Las inversiones gestionadas se contabilizan en las cuentas del subgrupo 23 y, de los apuntes realizados en el ejercicio 2009 no se deduce ninguna operación en la cuenta 230 "Inversiones gestionadas para otros entes públicos".


INVERSIONES GESTIONADAS

CUENTA	DESCRIPCION	SALDO INICIAL	ENTRADAS O DOTACIONES	AUMENTOS O TRASPASOS	SALIDAS O BAJAS	DISMINUCIONES O TRASPASOS	SALDO FINAL
Total General:							



9. Patrimonio público del suelo

Cuenta
GENERAL
2009



9. Patrimonio público del suelo

A fecha 31/12/2009: (documento MEM09_04)

Dada la naturaleza de los servicios prestados por este Organismo Autónomo, no existe patrimonio municipal de suelo del que sea titular.

PATRIMONIO PUBLICO DEL SUELO

CUENTA	DESCRIPCION	SALDO INICIAL	ENTRADAS O DOTACIONES	AUMENTOS O TRASPASOS	SALIDAS O BAJAS	DISMINUCIONES O TRASPASOS	SALDO FINAL
Total General:							



10. Inversiones financieras

10. Inversiones financieras

A fecha 31/12/2009: (documento MEM10A_04 y MEM10C_04)

No existen inversiones financieras al cierre del ejercicio.

INVERSIONES FINANCIERAS PERMANENTES

CUENTA	DESCRIPCION	SALDO INICIAL	ENTRADAS O DOTACIONES	AUMENTOS O TRASPASOS	SALIDAS O BAJAS	DISMINUCIONES O TRASPASOS	SALDO FINAL
	Total General:						

INVERSIONES FINANCIERAS TEMPORALES

CUENTA	DESCRIPCION	SALDO INICIAL	ENTRADAS O DOTACIONES	AUMENTOS O TRASPASOS	SALIDAS O BAJAS	DISMINUCIONES O TRASPASOS	SALDO FINAL
	Total General:						



11. Existencias

Cuenta
GENERAL
2009

Cuenta General. Ejercicio 2009

11. Existencias

A fecha 31/12/2009 no constan existencias: (documento MEM11_04)

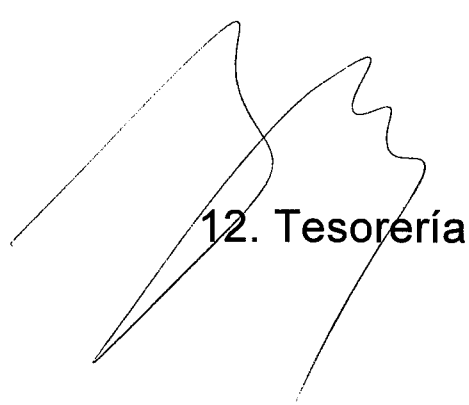
O.A.L.D.I.M. - 2009

EXISTENCIAS

EJERCICIO: 2009

CUENTA	DESCRIPCION	VALOR DE ADQUISICIÓN	ACOPIO POR DEPRECIACION
	Total Cuenta:		
	Total General:		

Cuenta General. Ejercicio 2009



12. Tesorería

Cuenta
GENERAL
2009

12. Tesorería

A fecha 31/12/2009: (documento MEM12_04)


ESTADO DE TESORERIA

Estado de Situación de Existencias en Tesorería

CTA. PGCP.	DESCRIPCION	IMPORIES			
		E.INICIALES	COBROS	PAGOS	E.FINALES
57100	Bancos e Instit. de crédito. Cuentas operativas	138.626,09	1.605.347,65	1.337.211,49	408.262,25
57400	Caja restringida	0,00	1.500,00	1.500,00	0,00
	TOTALES GRUPO	138.626,09	1.606.847,65	1.337.211,49	408.262,25
	TOTAL GENERAL	138.626,09	1.606.847,65	1.337.211,49	408.262,25



13. Fondos propios



13. Fondos propios

A fecha 31/12/2009: (documento MEM13_04)


FONDOS PROPIOS

CUENTA	DESCRIPCION	SALDO INICIAL	ENTRADAS O DOTACIONES	AUMENTOS O TRASPASOS	SALIDAS O BAJAS	DISMINUCIONES O TRASPASOS	SALDO FINAL
1000	Patrimonio	1.280.033,87	0,00	0,00	0,00	0,00	1.280.033,87
120	Resultados de ejercicios anteriores	180.328,70	0,00	963.328,22	0,00	0,00	1.143.656,92
129	Resultados del ejercicio	963.328,22	2.256.917,16	0,00	991.037,52	963.328,22	1.365.879,64
Total General:		2.423.690,79	2.256.917,16	963.328,22	991.037,52	963.328,22	3.689.570,43



14. Información sobre el endeudamiento

Cuenta General. Ejercicio 2009



14. A) Pasivos financieros a largo y corto plazo

Cuenta
GENERAL
2009



14. Información sobre el endeudamiento

14. A) Pasivos financieros a largo y corto plazo

A fecha 31/12/2009: (documentos MEM14A11_04 y MEM14A21)

No existen operaciones de endeudamiento financiero a corto y largo plazo.

ESTADO DE LA DEUDA. CAPITALES

1.1) DEUDAS EN MONEDA NACIONAL

Identificación de la Deuda	Pendiente a 1 de Enero	Creaciones	Amortiz. y Otras Disminuciones	Pendiente a 31 de Diciembre	
				Largo Plazo	Corto Plazo
Total:					
Total General:					

1.2) DEUDAS EN MONEDA DISTINTA DEL EURO

Identificación de la Deuda	Pendiente a 1 de Enero	Creaciones	Diferencias de Cambio	Amortiz. y Otras Disminuciones	Pendiente a 31 de Diciembre	
					Largo Plazo	Corto Plazo
Total General:						



14. B) Operaciones de intercambio financiero

Cuenta
GENERAL
2009

14. B) Operaciones de intercambio financiero

A fecha 31/12/2009 no constan operaciones de intercambio financiero: (documentos MEM14B1_04 y MEM14B2_04)

OPERACIONES DE INTERCAMBIO FINANCIERO


RESULTADO DE LAS OPERACIONES DE INTERCAMBIO FINANCIERO DE DIVISAS

Identificación de la Operación	Gastos de Formalización	Intereses Devengados		Diferencias de Cambio Devengadas	Resultados Cancelación Anticipada	Resultado Acumulado
		Deudor	Acreedor			
Total General:						


OPERACIONES DE INTERCAMBIO FINANCIERO

RESULTADO DE LAS OPERACIONES DE INTERCAMBIO FINANCIERO DE INTERESES

Identificación de la Operación	Gastos de Formalización	Intereses Devengados		Diferencias de Cambio Devengadas	Resultados Cancelación Anticipada	Resultado Acumulado
		Deudor	Acreedor			
Total General:						

A large, stylized handwritten signature in black ink, consisting of several overlapping loops and lines, positioned above the text '14. C) Avales concedidos'.

14. C) Avales concedidos

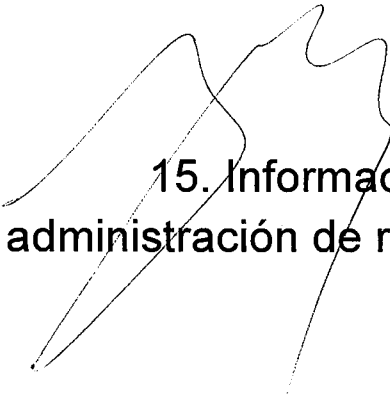


14. C) Avales concedidos

A fecha 31/12/2009 no constan concesiones de avales: (documento MEM14C_04)

AVALES CONCEDIDOS

Características del Aval	Avales a 1 de Enero	Avales Concedidos en el Ejercicio	Avales Cancelados en el Ejercicio	Avales a 31 de Diciembre
Total General:				



15. Información de las operaciones por
administración de recursos por cuenta de otros entes
públicos

15. Información de las operaciones por administración de recursos por cuenta de otros entes públicos

El O.A.L.D.I.M. no administra ningún tipo de recurso por cuenta de otros entes públicos.

A fecha 31/12/2009: (documentos MEM15A_04, MEM15B_04, MEM15C_04 y MEM15D_04)

ESTADO DE EVOLUCIÓN Y SITUACIÓN DE LOS RECURSOS ADMINISTRADOS POR CUENTA DE OTROS ENTES PÚBLICOS

I.- Desarrollo del proceso de gestión de los recursos administrados

ENTE Y CONCEPTO	DESCRIPCIÓN	SALDO INIC. DCHOS. PTES. COBRO	DERECHOS RECONOCIDOS EN EL EJERCICIO	DERECHOS ANULADOS	RECAUDACIÓN			DERECHOS CANCELADOS	DERECHOS PENDIENTES COBRO
					BRUTA	DEVOLUCIONES	LIQUIDA		
	TOTAL ENTE:								
	Total General:								

II.- Desarrollo de las devoluciones de recursos de otros entes públicos

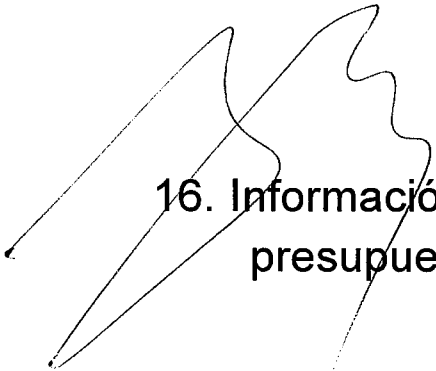
ENTE Y CONCEPTO	DESCRIPCIÓN	SALDO INICIAL PENDIENTE	DEVOLUCIONES RECONOCIDAS			DEVOLUCIONES EFECTUADAS EN EL EJERCICIO	PENDIENTES DE PAGO A 31 DE DICIEMBRE
			MODIFICACIÓN SALDO INICIAL	EN EL EJERCICIO	TOTAL		
	TOTAL ENTE:						
	Total General:						

III.- Obligaciones derivadas de la gestión

ESTE Y CONCEPTO	DESCRIPCIÓN	PENDIENTE DE PAGO			REINTEGROS	TOTAL	PAGOS REALIZADOS	PENDIENTE DE PAGO A 31 DE DICIEMBRE
		SALDO INICIAL	MODIFICACIONES	RECAUDACION LIQUIDA				
TOTAL ENTE:								
Total General:								

IV.- Cuentas corrientes con otros entes públicos

ENTE	DENOMINACION	CARGO		DATA		SALDO A 31 DE DICIEMBRE	
		SALDO INICIAL DEUDOR	CARGO (PAGOS)	SALDO INICIAL ACREEDOR	DATA (INGRESOS)	DEUDOR	ACREEDOR
Total General:							



16. Información de las operaciones no
presupuestarias de tesorería

Cuenta General. Ejercicio 2009



16.1) Deudores


Cuenta
GENERAL
2009

Cuenta General. Ejercicio 2009



16. 2) Acreedores

Cuenta
GENERAL
2009



16. 2) Acreedores

A fecha 31/12/2009: (documento MEM16B_04)

OPERACIONES NO PRESUPUESTARIAS DE TESORERIA

2.- Acreedores

CONCEPTO	DESCRIPCION	SALDO A 1 DE ENERO	MODIFICACIONES SALDO INICIAL	ABONOS REALIZADOS EN EJERCICIO	TOTAL ACREEDORES	CARGOS REALIZADOS EN EJERCICIO	ACREEDORES PDTE. PAGO EN 31/12
47510 - 20001	Hacienda Pública acreedora por conceptos Fiscales	16.024,71	0,00	74.831,34	90.856,05	68.112,52	22.743,53
4760 - 20030	Seguridad Social, acreedora	2.300,65	0,00	36.534,41	38.835,06	38.835,06	0,00
55490 - 20900	Otros ingresos pendientes de aplicación	0,00	0,00	397,19	397,19	397,19	0,00
56180 - 20050	Depósitos recibidos de particulares a corto plazo	-233,89	0,00	233,89	0,00	869,96	-869,96
56180 - 20060	Depósitos recibidos de particulares a corto plazo	0,00	0,00	1.860,78	1.860,78	1.860,78	0,00
Total General:		18.091,47	0,00	113.857,61	131.949,08	110.075,51	21.873,57

Cuenta General. Ejercicio 2009



16. 3) Partidas pendientes de aplicación. Cobros


C u e n t a
G E N E R A L
2009

Cuenta General. Ejercicio 2009



16. 4) Partidas pendientes de aplicación. Pagos

Cuenta
GENERAL
2009



16. 4) Partidas pendientes de aplicación. Pagos.

A fecha 31/12/2009. (documento MEM16D_04)

ESTADO DE SITUACION Y MOVIMIENTOS DE LAS OPERACIONES
NO PRESUPUESTARIAS DE TESORERIA

4.- Partidas pendientes de aplicación. Pagos


CONCEPTO	DESCRIPCION	PAGOS PDTES. APLICACIÓN A 1 DE ENERO	MODIFICACIONES SALDO INICIAL	PAGOS REALIZADOS EN EJERCICIO	TOTAL PAGOS PDTES. APLICACION	PAGOS APLICADOS EN EJERCICIO	PAGOS PDTES. DE APLICACION A 31 DE DICIEMBRE
Total General:							

Cuenta General. Ejercicio 2009



17. Ingresos y gastos

Cuenta
GENERAL
2009



17. Ingresos y gastos

La Cuenta del Resultado Económico Patrimonial es el documento contable en el que se recogen los ingresos y gastos que ha tenido la entidad durante el ejercicio económico desde el punto de vista patrimonial, no presupuestario. La diferencia de estos supondrá beneficio o pérdida en función del mayor importe de ingresos o de gastos.

Subvenciones recibidas pendientes de justificar

Según informa a 27 de febrero de 2015 la Jefa de Sección de Empleo y desarrollo del OALDIM, las subvenciones recibidas pendientes de justificación a fin de ejercicio son las que a continuación se relacionan:

OALDIM 2009				
Subvenciones pendientes de justificar a 31-12-09				
Proyecto	Agente	Importe concedido	Importe pendiente justificar	
Escuela Taller La Villa	Consejería de Empleo	1.084.652,40 €	1.084.652,40 €	
Programa Orienta 2009	Consejería de Empleo	133.513,10 €	133.513,10 €	
Curso FPO 29/2009/M/11 (Enfermería en Geriátria y Polimantenedor)	Consejería de Empleo	114.454,50 €	114.454,50 €	
Fórmate+	Ministerio de Administraciones Públicas	1.101.360,13 €	1.023.588,24 €	
Taller de Empleo La Acequiñ@	Consejería de Empleo	513.830,16 €	513.830,16 €	

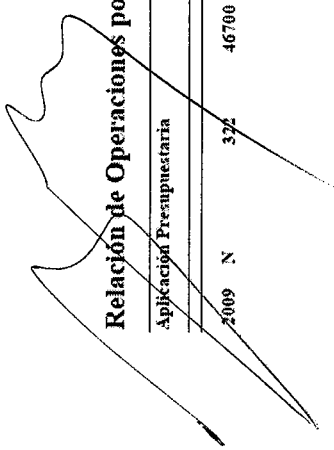
Transferencias y Subvenciones Concedidas Significativas

Transferencias y subvenciones concedidas significativas

Transferencias y subvenciones concedidas significativas		Importe	Tercero
Aplicación presupuestaria	Denominación		
322-46700	Aportación UTEDLT MAENGBA	10.000,00	se detalla a continuación
322-46701	Aportación contratación ALPES	38.428,38	se detalla a continuación
322-48100	Concurso Emprendedores	5.392,00	se detalla a continuación
Total		53.820,38	

Relación de Operaciones por Partida

Aplicación Presupuestaria	Núm. Ope.	Siglas	Fecha	Tercero	Endosatario	Descripción	Importe
2009 N	322	46700	16/07/2009	CONSORCIO UTEDLI MAENOBA	CONSORCIO UTEDLI DE VELEZ-MÁLAGA	Aportación Municipal Consorcio UTEDLI "Maenoba" Ejercicio 2009.	10.000,00
							10.000,00
2009 N	322	46701	16/07/2009	CONSORCIO UTEDLI MAENOBA	CONSORCIO UTEDLI DE VELEZ-MÁLAGA	Aportación Municipal Contratación ALPES Ejercicio 2009.	38.438,38
							38.438,38
2009 N	322	48100	10/02/2009	CONCURSO EMPRENDEDORES	COMIVENCE AXARQUIA, S.L.I.	Mejor Proyecto de Creación de Empresas "COMIVENCE AXARQUIA, S.L.I." VII Concurso de Proyectos Empresariales.	5.600,00
			23/09/2009	GRAPHOS, EMPRESA DE REPROGRAFIA, S.L.		Maquetación, carteles y folletos VIII Concurso de Proyectos Empresariales.	592,00
			09/12/2009	MARTINEZ ROBLES, MARCOS		Mejor Proyecto de Idea Empresarial "ANTLURI TECHNOLOGY". VIII Concurso de Proyectos Empresariales.	1.200,00
							5.392,00





18. Información sobre valores recibidos en depósito



19. Cuadro de financiación

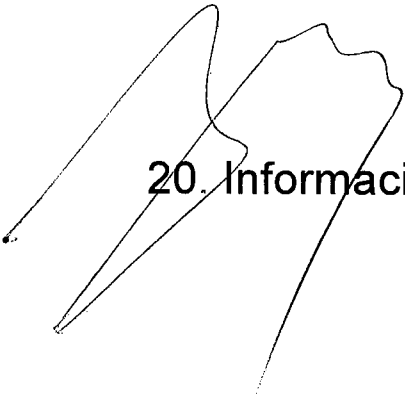
19. Cuadro de financiación

CUADRO DE FINANCIACIÓN

FONDOS APLICADOS	EJERCICIO 2009	EJERCICIO 2008	FONDOS OBTENIDOS	EJERCICIO 2009	EJERCICIO 2008
1. Recursos aplicados en operaciones de gestión	988.140,54	1.035.006,93	1. Recursos procedentes de operaciones de gestión	2.256.917,16	1.999.632,66
a) Reducción de existencias de productos terminados	0,00	0,00	a) Ventas y prestaciones de servicios	0,00	0,00
b) Aprovisionamientos	0,00	0,00	b) Aumento de existencias de productos terminados	0,00	0,00
c) Servicios exteriores	279.397,15	145.093,44	c) Ingresos tributarios	0,00	0,00
d) Tributos	0,00	0,00	d) Ingresos urbanísticos	0,00	0,00
e) Gastos de personal y prestaciones sociales	480.140,98	783.123,37	e) Transferencias y subvenciones	2.250.308,83	1.983.897,54
f) Transferencias y subvenciones	194.603,78	64.705,54	f) Ingresos financieros	6.608,33	15.735,12
g) Gastos financieros	0,00	0,00	g) Otros ingresos de gestión corriente y excepcionales	0,00	0,00
h) Otras pérdidas de gestión corriente y excepcionales	33.998,63	42.084,58	h) Provisiones aplicadas de activos circulantes	0,00	0,00
i) Dotación provisiones de activos circulantes	0,00	0,00	2. Cobros pendientes de aplicación	0,00	0,00
2. Pagos pendientes de aplicación	0,00	0,00	3. Incrementos directos de patrimonio	0,00	0,00
3. Gastos amortizables	0,00	0,00	a) En adscripción	0,00	0,00
4. Adquisiciones y otras altas del amortizado	429.960,09	10.045,52	b) En cesión	0,00	0,00
a) Invers. destinadas al uso general	0,00	0,00	4. Deudas a largo plazo	0,00	0,00
b) Invers. inmateriales	0,00	0,00	a) Empréstitos y pasivos análogos	0,00	0,00
c) Invers. materiales	429.960,09	10.045,52	b) Préstamos recibidos	0,00	0,00
d) Invers. gestionadas	0,00	0,00	c) Otros conceptos	0,00	0,00
e) Patrimonio público del suelo	0,00	0,00	5. Enajenaciones y otras bajas de inmovilizado	0,00	0,00
f) Invers. financieras	0,00	0,00	a) Invers. destinadas al uso general	0,00	0,00
5. Diminuciones directas de patrimonio	0,00	0,00	b) Invers. inmateriales	0,00	0,00
a) En adscripción	0,00	0,00	c) Invers. materiales	0,00	0,00
b) En cesión	0,00	0,00	d) Patrimonio público del suelo	0,00	0,00
c) Entregado al uso general	0,00	0,00	e) Invers. financieras	0,00	0,00
6. Cancelación o traspaso a CP de deudas a LP	0,00	0,00	6. Cancelación anticipada o traspaso a corto plazo de inmovilizados financieros	0,00	0,00
a) Empréstitos y otros pasivos	0,00	0,00			
b) Por préstamos recibidos	0,00	0,00			
c) Otros conceptos	0,00	0,00			
7. Provisiones por riesgos y gastos	0,00	0,00			
TOTAL APLICACIONES	1.418.100,63	1.045.052,45	TOTAL ORIGENES	2.256.917,16	1.999.632,66
EXCESO DE ORIGENES S/APLICACIONES (AUMENTO DE CAPITAL CIRCULANTE)	888.816,53	954.580,21	EXCESO DE APLICACIONES S/ORIGENES (DISMINUCIÓN DE CAPITAL CIRCULANTE)		

CUADRO DE FINANCIACIÓN

VARIACIÓN DE CAPITAL CIRCULANTE	EJERCICIO 2009		EJERCICIO 2008	
	AUMENTOS	DISMINUCIONES	AUMENTOS	DISMINUCIONES
1. Existencias				
2. Deudores			1.136.879,47	
a) Presupuestarios	628.334,81			
b) No presupuestarios				
c) Por administración de recursos de otros entes				
d) Variación de provisiones				
3. Acreedores				1.981,76
a) Presupuestarios		52.035,01		
b) No presupuestarios		7.319,43		3.953,09
c) Por administración de recursos de otros entes				
4. Inversiones financieras temporales				
5. Empréstitos y otras deudas a corto plazo				
a) Empréstitos y otras emisiones				
b) Préstamos recibidos y otros conceptos				
6. Otras cuentas no bancarias				
7. Tesorería				
a) Caja				
b) Bancos e instituciones de crédito	269.636,16			176.361,41
8) Ajustes por periodificación				
TOTAL	898.170,97	59.354,44	1.136.879,47	182.299,26
TOTAL VARIACIÓN DEL CAPITAL CIRCULANTE	838.816,53		954.580,21	



20. Información presupuestaria


Cuenta
GENERAL
2009

ORGANISMO AUTÓNOMO LOCAL

Desarrollo Integral del Municipio

EMPLEO Y DESARROLLO

Cuenta General. Ejercicio 2009

A large, stylized handwritten signature in black ink, consisting of several overlapping loops and lines, positioned over the text '20.1. Ejercicio corriente'.

20.1. Ejercicio corriente

Cuenta
GENERAL
2009

Cuenta General. Ejercicio 2009



20.1. A) Presupuesto de gastos

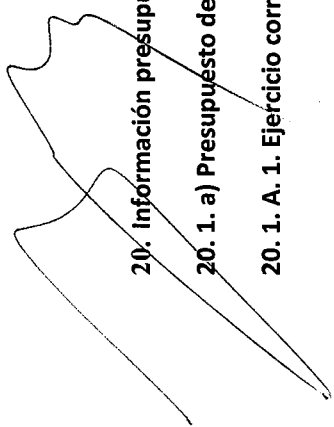
Cuenta
GENERAL
2009

Cuenta General. Ejercicio 2009



20.1. A.1) Modificaciones de crédito

Cuenta
GENERAL
2009



20. Información presupuestaria

20. 1. a) Presupuesto de gastos


20. 1. A. 1. Ejercicio corriente. Presupuesto de gastos. Modificaciones de crédito. (MEM201A1_04)

EJERCICIO CORRIENTE PRESUPUESTO DE GASTOS

Modificaciones de crédito


PARTIDA PRESUPUESTARIA	DESCRIPCIÓN	CRÉDITOS EXTRAORD.	SUPLEMENTOS DE CRÉDITO	AMPLIACIONES DE CRÉDITO	TRANSFERENCIAS DE CRÉDITO		INGORPORAC. REMANENTES DE CRÉDITO	CRÉDITOS GENERADOS INGRESOS	BALIAS POR ANULACIÓN	AJUSTES POR PRORROGA	TOTAL MODIFICACIONES
					POSITIVAS	NEGATIVAS					
314 16003	Seg/ Soc. Personal Taller Empleo Casa	0,00	0,00	0,00	0,00	0,00	180,95	0,00	0,00	0,00	180,95
314 16004	Seg. Soc. Alumnos Taller Empleo Cas	0,00	0,00	0,00	0,00	0,00	2.517,94	0,00	0,00	0,00	2.517,94
314 16015	Cuotas sociales programa Fómate +	0,00	0,00	0,00	0,00	0,00	218.664,74	0,00	0,00	0,00	218.664,74
322 13103	Personal Taller Empleo Casa de Carva	0,00	0,00	0,00	0,00	0,00	1.683,16	0,00	0,00	0,00	1.683,16
322 13115	Retribuciones programa Fómate +	0,00	0,00	0,00	0,00	0,00	446.559,42	0,00	0,00	0,00	446.559,42
322 22624	Gastos diversos Programa Fómate +	0,00	0,00	0,00	0,00	0,00	77.271,71	0,00	0,00	0,00	77.271,71
322 22625	Gastos curso FPO 29/2008/J/129 R. I.	0,00	0,00	0,00	0,00	0,00	15.795,00	0,00	0,00	0,00	15.795,00
322 22626	Gastos curso FPO 29/2008/J/129 R. 1	0,00	0,00	0,00	0,00	0,00	26.291,25	0,00	0,00	0,00	26.291,25
322 22627	Gastos curso FPO 29/2008/J/129 R. 1	0,00	0,00	0,00	0,00	0,00	46.425,00	0,00	0,00	0,00	46.425,00
322 22628	Gastos curso FPO 29/2008/J/129 R. 2	0,00	0,00	0,00	0,00	0,00	19.480,50	0,00	0,00	0,00	19.480,50
322 22629	Programa Orientación Prof. MA.OCO	0,00	0,00	0,00	0,00	0,00	91.152,35	0,00	0,00	0,00	91.152,35
322 22630	Gastos Programa Orient. y Acomp. M	0,00	0,00	0,00	0,00	0,00	0,00	133.513,10	0,00	0,00	133.513,10
322 22631	Gastos Taller de Empleo La Acequia	0,00	0,00	0,00	0,00	0,00	0,00	385.372,62	0,00	0,00	385.372,62
322 22632	Gastos Curso FPE 29/2009/M. R.1 Au	0,00	0,00	0,00	0,00	0,00	0,00	46.425,00	0,00	0,00	46.425,00
322 22633	Gastos Curso FPE 29/2009/M. R.2 Pol	0,00	0,00	0,00	0,00	0,00	0,00	68.029,50	0,00	0,00	68.029,50
322 23101	Leconocación programa Fómate +	0,00	0,00	0,00	0,00	0,00	4.850,00	0,00	0,00	0,00	4.850,00
322 48101	Becas programa Fómate +	0,00	0,00	0,00	0,00	0,00	316.456,60	0,00	0,00	0,00	316.456,60
322 62101	Escuela Taller La Villa	0,00	0,00	0,00	0,00	0,00	0,00	1.084.652,40	0,00	0,00	1.084.652,40
		0,00	0,00	0,00	0,00	0,00	1.267.328,62	1.717.992,62	0,00	0,00	2.985.321,24

Cuenta General. Ejercicio 2009



20.1. A.2) Remanentes de crédito

20.1. A. 2. Ejercicio corriente. Presupuesto de Gastos. Remanentes de Crédito. (MEM201A2_04)

A large, stylized handwritten signature in black ink, consisting of several overlapping loops and a long, sweeping tail that extends towards the bottom right of the page.

EJERCICIO CORRIENTE
PRESUPUESTO DE GASTOS

Remanentes de crédito

APLICACIÓN PRESUPUESTARIA	DESCRIPCIÓN	REMANENTES COMPROMETIDOS		REMANENTES NO COMPROMETIDOS	
		INCORPORABLES	NO INCORPORABLES	INCORPORABLES	NO INCORPORABLES
011 34900	Otros gastos financieros	0,00	0,00	250,00	0,00
314 16000	Seguridad Social y otras cargas sociales	5.990,32	0,00	4.823,86	0,00
314 16001	Seguridad Social personal laboral temporal	0,00	0,00	0,00	0,00
314 16003	Seg. Soc. Personal Taller Empleo Casa de Cervantes	0,00	0,00	-2.777,73	0,00
314 16004	Seg. Soc. Alumnos Taller Empleo Casa de Cervantes	0,00	0,00	2.394,54	0,00
314 16015	Cuotas sociales programa Fómata +	8.379,86	0,00	145.226,43	0,00
314 16103	Aportación Municipal Fondo de pensiones	0,00	0,00	132,85	0,00
314 16200	Formación y perfeccionamiento del personal	0,00	0,00	1.465,00	0,00
322 12000	Retribuciones básicas	523,64	0,00	17.405,75	0,00
322 12100	Retribuciones complementarias	17.018,27	0,00	16.742,53	0,00
322 13100	Retribuciones personal laboral temporal	0,00	0,00	0,00	0,00
322 13103	Personal Taller Empleo Casa de Cervantes	0,00	0,00	1.683,16	0,00
322 13115	Retribuciones programa Fómata +	3.062,22	0,00	241.468,07	0,00
322 15000	Productividad	1.274,49	0,00	-3.108,38	0,00
322 15100	Gratificaciones	0,00	0,00	-1.450,36	0,00
322 16205	Seguro RC vida y accidente personal OALDEA	0,00	0,00	-133,82	0,00
322 20400	Gastos alquiler vehículo	0,00	0,00	200,00	0,00
322 21200	Edificios y otras construcciones	0,00	0,00	200,00	0,00
322 21500	Mobiliario y enseres	0,00	0,00	25,12	0,00
322 22000	Materiales de oficina	0,00	0,00	-298,06	0,00
322 22001	Prensa, revistas, libros y otras publicaciones	0,00	0,00	400,00	0,00

O.A.L.D.I.M. - 2009

O.A.L.D.I.M. 2009

**EJERCICIO CORRIENTE
 PRESUPUESTO DE GASTOS**


Remanentes de crédito

APLICACION PRESUPUESTARIA	DESCRIPCION	REMANENTES COMPROMETIDOS		REMANENTES NO COMPROMETIDOS	
		INCORPORABLES	NO INCORPORABLES	INCORPORABLES	NO INCORPORABLES
322 22002	Material informático no inventariable	0,00	0,00	147,08	0,00
322 22200	Comunicaciones telefónicas	0,00	0,00	616,25	0,00
322 22201	Gastos de correos y telégrafo	0,00	0,00	98,30	0,00
322 22601	Atenciones representativas y protocolarias	0,00	0,00	292,70	0,00
322 22606	Gastos diversos cursos, jornadas y seminarios	0,00	0,00	3.000,00	0,00
322 22613	Aportación otros programas	0,00	0,00	10.620,97	0,00
322 22614	Gastos diversos: OALDEM	0,00	0,00	-1.127,53	0,00
322 22624	Gastos diversos: Programa Fómata +	23.014,40	0,00	88.758,54	0,00
322 22625	Gastos curso FPO 29/2008/F129 R. Inglés Al. Pib	79,12	0,00	5.043,09	0,00
322 22626	Gastos curso FPO 29/2008/F129 R. 1 Camarera Pisos	28,91	0,00	12.594,87	0,00
322 22627	Gastos curso FPO 29/2008/F129 R. 1 Aux.Emf.Geriat	0,00	0,00	20.310,26	0,00
322 22628	Gastos curso FPO 29/2008/F129 R. 2 Inglés Ges.Com	79,12	0,00	8.420,89	0,00
322 22629	Programa Orientación Prof. MA/OCO/28/2008	1.414,90	0,00	6.589,71	0,00
322 22630	Gastos Programa Orient. y Acomp. MA/OCO/00020/2009	3.687,13	0,00	101.320,70	0,00
322 22631	Gastos Taller de Empleo La Acequia	0,00	0,00	385.572,62	0,00
322 22632	Gastos Curso FPE 29/2009/M/R.1 Aux. Enferm. Ger.	0,00	0,00	46.425,00	0,00
322 22633	Gastos Curso FPE 29/2009/M/R.2 Polimant. Edific.	0,00	0,00	68.029,50	0,00
322 22707	Servicios prestados por otras empresas	0,00	0,00	300,00	0,00
322 23000	Dietsa cargos electos	0,00	0,00	200,00	0,00
322 23001	Dietsa personal	0,00	0,00	299,76	0,00
322 23100	Locomoción	0,00	0,00	417,34	0,00

EJERCICIO CORRIENTE
PRESUPUESTO DE GASTOS

Remanentes de crédito

APLICACIÓN PRESUPUESTARIA	DESCRIPCIÓN	REMANENTES COMPROMETIDOS		REMANENTES NO COMPROMETIDOS	
		INCORPORABLES	NO INCORPORABLES	INCORPORABLES	NO INCORPORABLES
322 23101	Locomoción programa Fómrate +	0,00	0,00	3.819,98	0,00
322 23300	Asistencia a sesiones	0,00	0,00	2.290,02	0,00
322 46700	Aportación UTEDLT MAENOBA	0,00	0,00	0,00	0,00
322 46701	Aportación contratación ALPE's	0,00	0,00	3.571,62	0,00
322 48100	Concurso Emprendedores	0,00	0,00	608,00	0,00
322 48101	Becas programa Fómrate +	0,00	0,00	175.673,20	0,00
322 62200	Inversiones en Edificios	0,00	0,00	2.712,40	0,00
322 62201	Escuela Taller "La Villa"	182.068,68	0,00	535.450,47	0,00
322 62300	Mueblamanía, instalaciones y utillaje	0,00	0,00	500,00	0,00
322 62500	Mobiliario y enseres	0,00	0,00	1.086,77	0,00
322 62600	Equipos para procesos de información	0,00	0,00	666,61	0,00
322 83000	Préstamos al personal	0,00	0,00	600,00	0,00
TOTAL		246.561,66	0,00	1.909.338,18	0,00




20.1. A.3) Ejecución de proyectos de gasto

Cuenta
GENERAL
2009

Cuenta General. Ejercicio 2009

20.1. A.4) Acreedores por operaciones pendientes de aplicar a presupuesto

Cuenta
GENERAL
2009



20.1/A.4. Ejercicio corriente. Presupuesto de Gastos. Acreedores por operaciones pendientes de aplicar a presupuesto. (MEM201A4_04)

EJERCICIO CORRIENTE

PRESUPUESTO DE GASTOS

Acreedores por operaciones pendientes de aplicar a presupuesto

DESCRIPCIÓN	PARTIDA PRESUPUESTARIA	IMPORTE	PAGADO

Cuenta General. Ejercicio 2009



20.1. B) Presupuesto de ingresos

Cuenta
GENERAL
2009



Cuenta General. Ejercicio 2009



20.1. B.1) Proceso de gestión

Cuenta
GENERAL
2009


20. 1. b) Presupuesto de ingresos

20. 1. B. 1. a. Ejercicio corriente. Presupuesto de ingresos. Proceso de Gestión: derechos anulados. (MEM201B1ANU_04)

EJERCICIO CORRIENTE
PRESUPUESTO DE INGRESOS

Proceso de gestión: Derechos Anulados

APLICACIÓN PRESUPUESTARIA	DESCRIPCION	ANULACION DE LIQUIDACIONES	APLAZAMIENTO Y FRACCIONAMIENTO	DEVOLUCION DE INGRESOS	TOTAL DERECHOS ANULADOS
43103	Transferencias del Servicio Andahuz de Empleo	0,00	0,00	4.233,63	4.233,63
43107	Transferencias del Servicio Andahuz de Empleo	0,00	0,00	3.893,13	3.893,13
43108	Transferencias del Servicio Andahuz de Empleo	0,00	0,00	2.437,03	2.437,03
TOTAL		0,00	0,00	10.563,79	10.563,79

 20. 1. B/ 1. b. Ejercicio corriente. Presupuesto de ingresos. Proceso de Gestión: derechos cancelados. (MEM201B1CAN_04)

EJERCICIO CORRIENTE
PRESUPUESTO DE INGRESOS

Proceso de Gestión: Derechos Cancelados

APLICACIÓN PRESUPUESTARIA	DESCRIPCIÓN	COBROS EN ESPECIE	INSOLVENCIAS	OTRAS CAUSAS	TOTAL DERECHOS CANCELADOS
TOTAL					

20. 1. B. 1. c. Ejercicio corriente. Presupuesto de ingresos. Proceso de Gestión: recaudación neta. (MEM20181NETO_04)

EJERCICIO CORRIENTE
PRESUPUESTO DE INGRESOS

PROCESO DE GESTIÓN: RECAUDACION NETA

APLICACIÓN PRESUPUESTARIA	DESCRIPCION	RECAUDACION TOTAL	DEVOLUCION DE INGRESO	RECAUDACION NETA
39900	Otros ingresos diversos	0,00	0,00	0,00
40000	Transferencias del Ayuntamiento	0,00	0,00	0,00
45103	Transferencias del Servicio Andaluz de Empleo	0,00	4.233,63	-4.233,63
45107	Transferencias del Servicio Andaluz de Empleo	0,00	3.893,13	-3.893,13
45108	Transferencias del Servicio Andaluz de Empleo	0,00	2.437,03	-2.437,03
45109	Transferencias del Servicio Andaluz de Empleo	100.134,83	0,00	100.134,83
45110	Transferencias del Servicio Andaluz de Empleo	385.372,62	0,00	385.372,62
45111	Transferencias del Servicio Andaluz de Empleo	34.818,75	0,00	34.818,75
45112	Transferencias del Servicio Andaluz de Empleo	51.022,12	0,00	51.022,12
52100	Intereses de cuentas bancarias	6.608,33	0,00	6.608,33
75500	De la Junta de Andalucía	813.489,30	0,00	813.489,30
83000	Reintegro préstamos a corto plazo al personal	0,00	0,00	0,00
87002	Aplic. para financ. de incorporaciones de crédito	0,00	0,00	0,00
TOTAL		1.391.445,95	10.563,79	1.380.882,16

Cuenta General. Ejercicio 2009



20.1. B.2) Devoluciones de ingreso

C u e n t a
G E N E R A L
2009

20. 1. B. 2. Ejercicio corriente. Presupuesto de ingresos. Devoluciones de ingresos. (MEM201B2_04)

EJERCICIO CORRIENTE

PRESUPUESTO DE INGRESOS

DEVOLUCIONES DE INGRESO

APLICACION PRESUPUESTARIA	DESCRIPCION	PENDIENTE DE PAGO A 1 DE ENERO	MODIFICACIONES AL SALDO INICIAL Y ANULACIONES	RECONOCIDAS EN EL EJERCICIO	TOTAL DEVOLUCIONES RECONOCIDAS	PRESCRIPCIONES	PAGADAS EN EL EJERCICIO	PENDIENTES DE PAGO A 31 DE DICIEMBRE
45103	Transferencias del Servicio Andalúz de	0.00	0.00	4.233.63	4.233.63	0.00	4.233.63	0.00
45107	Transferencias del Servicio Andalúz de	0.00	0.00	3.893.13	3.893.13	0.00	3.893.13	0.00
45108	Transferencias del Servicio Andalúz de	0.00	0.00	2.437.03	2.437.03	0.00	2.437.03	0.00
TOTAL:		0.00	0.00	10.563.79	10.563.79	0.00	10.563.79	0.00

Cuenta General. Ejercicio 2009



20.1. B.3) Compromiso de ingreso

Cuenta
GENERAL
2009

21. 1. B. 3. Ejercicio corriente) Presupuesto de ingresos. Compromisos de ingresos. (MEM201B3_04)

EJERCICIO CORRIENTE
PRESUPUESTO DE INGRESOS

COMPROMISOS DE INGRESO

APLICACIÓN PRESUPUESTARI A	DESCRIPCIÓN	COMPROMISOS CONCERTADOS			COMPROMISOS REALIZADOS	COMPROMISOS PENDIENTES DE REALIZAR A 31 DE DICIEMBRE
		INCORPORADOS EN EL EJERCICIO DE PPTO. CERRADOS	EN EL EJERCICIO	TOTAL		
39900	Otros ingresos diversos	0,00	0,00	0,00	0,00	0,00
40000	Transferencias del Ayuntamiento	0,00	0,00	0,00	0,00	0,00
45103	Transferencias del Servicio Andaluz de Empleo	0,00	0,00	0,00	0,00	0,00
45107	Transferencias del Servicio Andaluz de Empleo	0,00	0,00	0,00	0,00	0,00
45108	Transferencias del Servicio Andaluz de Empleo	0,00	0,00	0,00	0,00	0,00
45109	Transferencias del Servicio Andaluz de Empleo	0,00	0,00	0,00	0,00	0,00
45110	Transferencias del Servicio Andaluz de Empleo	0,00	0,00	0,00	0,00	0,00
45111	Transferencias del Servicio Andaluz de Empleo	0,00	0,00	0,00	0,00	0,00
45112	Transferencias del Servicio Andaluz de Empleo	0,00	0,00	0,00	0,00	0,00
52100	Intereses de cuentas bancarias	0,00	0,00	0,00	0,00	0,00
75300	De la Junta de Andalucía	0,00	0,00	0,00	0,00	0,00
83000	Remiengo préstamos a corto plazo al personal	0,00	0,00	0,00	0,00	0,00
87002	Aplic. para financ. de incorporaciones de crédito	0,00	0,00	0,00	0,00	0,00
	TOTAL	0,00	0,00	0,00	0,00	0,00

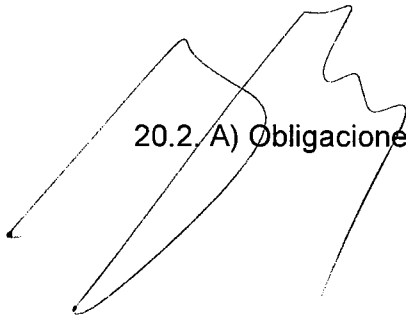
Cuenta General. Ejercicio 2009



20.2 Ejercicios cerrados


Cuenta
GENERAL
2009

Cuenta General. Ejercicio 2009



20.2. A) Obligaciones de presupuestos cerrados

20. 2. A. Ejercicios cerrados. Obligaciones de presupuestos cerrados. (MEM202A_04)

A handwritten signature in black ink, consisting of several overlapping loops and a long horizontal stroke extending to the right.

EJERCICIOS CERRADOS
OBLIGACIONES DE PRESUPUESTOS CERRADOS

EJERCICIO 2005

PARTIDA PRESUPUESTARIA	DESCRIPCION	OBLIGACIONES PENDIENTES DE PAGO A 1 DE ENERO	MODIFICACIONES SALDO INICIAL Y ANULACIONES	TOTAL OBLIGACIONES	PRESCRIPCIONES	PAGOS REALIZADOS	OBLIGACIONES PENDIENTES DE PAGO A 31 DE DICIEMBRE
322 15000	Productividad	76,10	0,00	76,10	0,00	0,00	76,10
TOTAL AÑO:		76,10	0,00	76,10	0,00	0,00	76,10


EJERCICIO 2006

PARTIDA PRESUPUESTARIA	DESCRIPCION	OBLIGACIONES PENDIENTES DE PAGO A 1 DE ENERO	MODIFICACIONES SALDO INICIAL Y ANULACIONES	TOTAL OBLIGACIONES	PRESCRIPCIONES	PAGOS REALIZADOS	OBLIGACIONES PENDIENTES DE PAGO A 31 DE DICIEMBRE
322 22613	Apertación otros programas	830,00	0,00	830,00	0,00	0,00	830,00
322 23300	Asistencia a sesiones	85,66	0,00	85,66	0,00	0,00	85,66
TOTAL AÑO:		915,66	0,00	915,66	0,00	0,00	915,66

EJERCICIO 2008

PARTIDA PRESUPUESTARIA	DESCRIPCION	OBLIGACIONES PENDIENTES DE PAGO A 1 DE ENERO	MODIFICACIONES SALDO INICIAL Y ANULACIONES	TOTAL OBLIGACIONES	PRESCRIPCIONES	PAGOS REALIZADOS	OBLIGACIONES PENDIENTES DE PAGO A 31 DE DICIEMBRE
322 22000	Material de oficina	81,14	0,00	81,14	0,00	81,14	0,00
322 22200	Comunicaciones telefónicas	111,36	0,00	111,36	0,00	111,36	0,00
322 22613	Apertación otros programas	8.192,64	0,00	8.192,64	0,00	8.192,64	0,00
322 48100	Concurso Emprendedores	1.215,80	0,00	1.215,80	0,00	1.215,80	0,00
TOTAL AÑO:		9.600,94	0,00	9.600,94	0,00	9.600,94	0,00
TOTAL		10.592,70	0,00	10.592,70	0,00	9.600,94	991,76

Cuenta General. Ejercicio 2009



20.2. B) Derechos a cobrar de presupuestos cerrados

Cuenta
GENERAL
2009

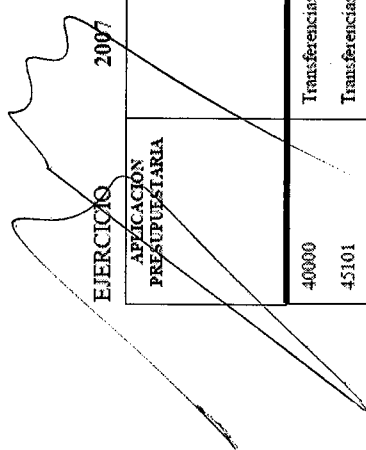
20. 2. B. Ejercicios cerrados: Derechos a cobrar de presupuestos cerrados. (MEM202B1_04 Y MEM202B2_04)

EJERCICIOS CERRADOS
L. DERECHOS A COBRAR DE PRESUPUESTOS CERRADOS

EJERCICIO	APLICACION PRESUPUESTARIA	DESCRIPCION	PENDIENTES DE COBRO A 1 DE ENERO	MODIFICACIONES SALDO INICIAL	DERECHOS ANULADOS		TOTAL DERECHOS ANULADOS
					ANULACION DE LIQUIDACIONES	APLAZAMIENTO Y FRACCIONAMIENTO	
	42004	Aportación Ministerio Administraciones Públicas	63.367,09	0,00	0,00	0,00	0,00
	TOTAL AÑO:		63.367,09	0,00	0,00	0,00	0,00

EJERCICIO	APLICACION PRESUPUESTARIA	DESCRIPCION	PENDIENTES DE COBRO A 1 DE ENERO	MODIFICACIONES SALDO INICIAL	DERECHOS ANULADOS		TOTAL DERECHOS ANULADOS
					ANULACION DE LIQUIDACIONES	APLAZAMIENTO Y FRACCIONAMIENTO	
	41101	Otras transferencias	88.556,85	0,00	0,00	0,00	0,00
	45101	Transferencias del Instituto Andaluz de la Mujer	6.184,73	0,00	0,00	0,00	0,00
	TOTAL AÑO:		94.741,58	0,00	0,00	0,00	0,00

EJERCICIO 2007



APLICACION PRESUPUESTARIA	DESCRIPCIÓN	PENDIENTES DE COBRO A 1 DE ENERO	MODIFICACIONES SALDO INICIAL	DERECHOS ANULADOS		TOTAL DERECHOS ANULADOS
				ANULACION DE LIQUIDACIONES	APLAZAMIENTO Y FRACCIONAMIENTO	
40000	Transferencias del Ayuntamiento	219.139,00	0,00	0,00	0,00	0,00
45101	Transferencias del Instituto Andalúz de la Mujer	6.358,73	0,00	0,00	0,00	0,00
TOTAL AÑO:		225.497,73	0,00	0,00	0,00	0,00

EJERCICIO 2008


APLICACION PRESUPUESTARIA	DESCRIPCIÓN	PENDIENTES DE COBRO A 1 DE ENERO	MODIFICACIONES SALDO INICIAL	DERECHOS ANULADOS		TOTAL DERECHOS ANULADOS
				ANULACION DE LIQUIDACIONES	APLAZAMIENTO Y FRACCIONAMIENTO	
40000	Transferencias del Ayuntamiento	522.000,00	0,00	0,00	0,00	0,00
42003	Otras transferencias	1.158.292,33	0,00	0,00	0,00	0,00
45104	Transferencias del Servicio Andalúz de Empleo	16.390,59	0,00	0,00	0,00	0,00
45107	Transferencias del Servicio Andalúz de Empleo	22.127,81	0,00	22.108,41	0,00	22.108,41
45108	Transferencias del Servicio Andalúz de Empleo	4.870,13	0,00	4.870,13	0,00	4.870,13
45109	Transferencias del Servicio Andalúz de Empleo	62.552,52	0,00	7.020,09	0,00	7.020,09
TOTAL AÑO:		1.766.033,38	0,00	33.998,63	0,00	33.998,63
TOTAL		2.149.639,78	0,00	33.998,63	0,00	33.998,63

EJERCICIO 2007

APLICACIÓN PRESUPUESTARIA	DESCRIPCIÓN	DERECHOS CANCELADOS			TOTAL DERECHOS CANCELADOS	RECAUDACIÓN	PENDIENTES DE COBRO A 31 DE DICIEMBRE
		COBROS EN ESPECIE	INSOLVENCIAS	PRESCRIPCIONES			
40000	Transferencias del Ayuntamiento	0,00	0,00	0,00	0,00	145.000,00	74.139,00
45101	Transferencias del Instituto Andaluz de la Mujer	0,00	0,00	0,00	0,00	1.502,74	4.855,99
	TOTAL AÑO:	0,00	0,00	0,00	0,00	146.502,74	78.994,99

EJERCICIO 2008

APLICACIÓN PRESUPUESTARIA	DESCRIPCIÓN	DERECHOS CANCELADOS			TOTAL DERECHOS CANCELADOS	RECAUDACIÓN	PENDIENTES DE COBRO A 31 DE DICIEMBRE
		COBROS EN ESPECIE	INSOLVENCIAS	PRESCRIPCIONES			
40000	Transferencias del Ayuntamiento	0,00	0,00	0,00	0,00	0,00	522.000,00
42003	Otras transferencias	0,00	0,00	0,00	0,00	3,00	1.138.292,33
45104	Transferencias del Servicio Andaluz de Empleo	0,00	0,00	0,00	0,00	16.390,59	0,00
45107	Transferencias del Servicio Andaluz de Empleo	0,00	0,00	0,00	0,00	0,00	19,40
45108	Transferencias del Servicio Andaluz de Empleo	0,00	0,00	0,00	0,00	0,00	0,00
45109	Transferencias del Servicio Andaluz de Empleo	0,00	0,00	0,00	0,00	0,00	55.352,43
	TOTAL AÑO:	0,00	0,00	0,00	0,00	16.390,59	1.715.644,16
	TOTAL	0,00	0,00	0,00	0,00	213.501,56	1.902.139,59



20.2. C) Variación de resultados presupuestarios de ejercicios anteriores

20. 2. C. Ejercicios cerrados. Variación de resultados presupuestarios de ejercicios anteriores. (MEM202C_04)

EJERCICIOS CERRADOS

Variación de resultados presupuestarios de ejercicios anteriores.

	Total Variación Derechos	Total Variación Obligaciones	Variación de resultados presupuestarios de ejercicios anteriores.
- a) Operaciones corrientes	-33.998,63	0,00	-33.998,63
- b) Otras operaciones no financieras	0,00	0,00	0,00
- Operaciones no financieras (a+b)	-33.998,63	0,00	-33.998,63
- Activos financieros	0,00	0,00	0,00
- Pasivos Financieros	0,00	0,00	0,00
TOTAL	-33.998,63	0,00	-33.998,63

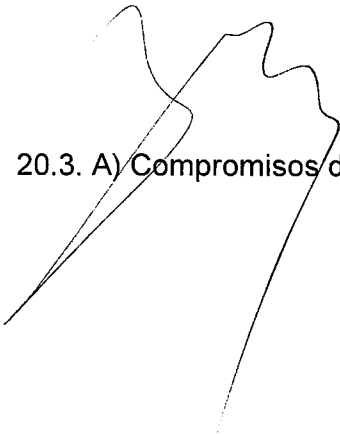
Cuenta General. Ejercicio 2009



20.3 Ejercicios posteriores

Cuenta
GENERAL
2009

Cuenta General. Ejercicio 2009



20.3. A) Compromisos de gasto con cargo a presupuestos de ejercicios posteriores

Cuenta
GENERAL
2009


20. 3. Ejercicios posteriores

20. 3. A. Compromisos de gasto con cargo a presupuestos de ejercicios posteriores. (MEM203A_04)


EJERCICIOS POSTERIORES

COMPROMISOS DE GASTO CON CARGO A PRESUPUESTOS DE EJERCICIOS POSTERIORES

APLICACION PRESUPUESTARIA	DESCRIPCION	COMPROMISOS DE GASTOS ADQUIRIDOS CON CARGO AL PRESUPUESTO DEL EJERCICIO			
		AÑO 2010	AÑO 2011	AÑO 2012	AÑO 2013
					AÑOS SUCESTIVOS
TOTAL					



20.3. B) Compromisos de ingreso con cargo a presupuestos de ejercicios posteriores



20. 3. B. Compromisos de ingreso con cargo a presupuestos de ejercicios posteriores. (MEM203B_04)

EJERCICIOS POSTERIORES

COMPROMISOS DE INGRESO CON CARGO A PRESUPUESTOS DE EJERCICIOS POSTERIORES

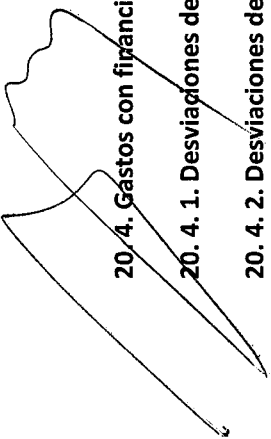
APLICACION PRESUPUESTARIA	Descripción	COMPROMISOS DE INGRESO CONCERTADOS IMPUTABLES AL EJERCICIO			
		AÑO 2010	AÑO 2011	AÑO 2012	AÑO 2013 Años Sucesivos
Total Gen.:					

Cuenta General. Ejercicio 2009



20.4 Gastos con financiación afectada

Cuenta
GENERAL
2009

A large, stylized handwritten signature in black ink, consisting of several overlapping loops and a long horizontal stroke extending to the right.

20. 4. Gastos con financiación afectada.

20. 4. 1. Desviaciones de financiación. MEM2041_04

20. 4. 2. Desviaciones de financiación. MEM2042_04

20. 4. 3. Gastos con financiación afectada. Información de cada unidad de gasto. MEM2043_04

ORGANISMO AUTÓNOMO LOCAL

Desarrollo Integral del Municipio

EMPLEO Y DESARROLLO

Cuenta General. Ejercicio 2009

El seguimiento y control de los Gastos con financiación afectada se lleva a través del registro auxiliar de la intervención municipal. El detalle de dichos proyectos de gasto consta en la liquidación del presupuesto del ejercicio 2009, donde se recogen las desviaciones de financiación imputables al ejercicio 2009, así como las desviaciones de financiación acumuladas a 31 de diciembre de 2009.

ESTADO DE GASTOS CON FINANCIACIÓN AFECTADA.
Desviaciones de financiación acumuladas al 01/01/2009

Proyecto de gasto	Ingresos			Aplicación			Gastos			Desviación	
	Concepto	Tot. Ing. Pres.	DR. Nulos Tot.	Justificación	Financ. Pres.	NO Fin. Pres.	Tot. Gastos Prev.	Res. Tot.	Justificación	Coef. Financ.	Desv. Acum.
INTERREG III	411.01	113.323,90	105.640,33	322.131.10	38.396,28	17.202,86	55.049,24	42.253,03	42.253,03		
				314.190.10	12.129,06	3.601,83	16.031,02	13.182,81	13.182,81		
				322.228.16	42.808,23	16.600,65	79.417,93	67.305,88	67.305,88		
	Total	113.323,90	105.640,33	105.640,33	113.323,90	37.774,54	151.099,14	140.853,77	140.853,77		75,00%
Programa Orientación Profesional 2007-2008	451.04	83.176,31	78.772,07	322.131.01	54.244,78	0,00	54.244,78	54.920,18	54.920,18		
				314.190.07	18.081,59	0,00	18.081,59	17.406,19	17.406,19		
				322.228.08	10.848,94	0,00	10.848,94	4.326,46	4.326,46		
	Total	83.176,31	78.772,07	78.772,07	83.176,31	0,00	83.176,31	78.772,07	78.772,07		100,00%
Taller de Empleo Casa de Cervantes	451.03	476.516,56	476.516,56	322.131.03	98.878,40	0,00	98.878,40	90.878,40	90.878,40		
				322.131.04	595.970,40	0,00	295.970,40	294.287,24	294.287,24		
				314.190.03	39.262,80	0,00	33.262,80	33.111,85	33.111,85		
	Total	476.516,56	476.516,56	476.516,56	476.516,56	0,00	476.516,56	472.136,51	472.136,51		100,00%
Curso de F.P.O. Auxiliar de Enfermería en Geriátrica	451.05	46.425,00	25.261,56	322.131.11	22.980,38	0,00	22.980,38	12.665,20	12.665,20		
				314.190.11	7.690,12	0,00	7.690,12	3.990,13	3.990,13		
				322.228.20	15.794,50	0,00	15.794,50	5.415,08	5.415,08		
	Total	46.425,00	25.261,56	25.261,56	46.425,00	0,00	46.425,00	25.261,56	25.261,56		100,00%
Cursos de F.P.O. (Inglés, Atención al Público, Inglés Gestión Comercial, Cámara de Fibros)	451.06	61.566,75	39.215,22	322.131.12	7.371,00	0,00	7.371,00	5.329,47	5.329,47		
				322.131.13	10.135,13	0,00	10.135,13	5.528,47	5.528,47		
				314.190.12	11.623,60	0,00	11.623,60	4.447,22	4.447,22		
	Total	61.566,75	39.215,22	39.215,22	61.566,75	0,00	61.566,75	39.215,22	39.215,22		100,00%
Programa Fomate +	420.03	1.138.292,33	1.138.292,33	314.190.15	498.898,77	0,00	498.898,77	52.906,35	52.906,35		
				322.126.00	0,00	9.100,00	9.100,00	1.786,60	1.786,60		
				314.190.00	0,00	12.220,00	12.220,00	2.391,27	2.391,27		
	Total	1.138.292,33	1.138.292,33	1.138.292,33	1.138.292,33	284.573,08	1.422.865,41	98.482,00	98.482,00		88,00%
Curso FPO expte 28/2008/129 R.1	451.07	88.511,25	88.511,25	322.228.25	15.795,00	0,00	15.795,00	0,00	15.795,00		
				322.228.26	26.291,25	0,00	26.291,25	0,00	26.291,25		
				322.228.27	46.425,00	0,00	46.425,00	0,00	46.425,00		
	Total	88.511,25	88.511,25	88.511,25	88.511,25	0,00	88.511,25	0,00	0,00		100,00%
Curso FPO expte 28/2008/129 R.2	451.08	19.480,50	19.480,50	322.228.28	19.480,50	0,00	19.480,50	0,00	19.480,50		
				Total	19.480,50	0,00	19.480,50	0,00	19,480,50		100,00%
				Total	19,480,50	0,00	19,480,50	0,00	19,480,50		100,00%
Programa Orientación prof. Exp. MAOC/08/2009	451.09	91.152,35	91.152,35	322.228.29	91.152,35	0,00	91.152,35	0,00	91,152,35		
				Total	91,152,35	0,00	91,152,35	0,00	91,152,35		100,00%
				Total	91,152,35	0,00	91,152,35	0,00	91,152,35		100,00%
Total proyector de gasto		2.118.445,65	2.062.944,17		2.118.445,65	322.347,62	2.440.793,27	854.721,13	854.721,13		1.267.328,62

ESTADO DE GASTOS CON FINANCIACIÓN AFECTADA
Desviaciones de financiación imputables al ejercicio 2009

Proyecto de gasto	Ingresos		Der./Rec. 09	Aplicación	Gastos		Oblig. Rec. 09	Desviación	
	Concepto	Tot. Ing. Prev.			Financ. Prev.	NO Fin. Prev.		Tot. Gas. Prev.	Coef. Financ.
	451.03	476.518,56	-4.233,63	322.131,03	99.878,40	99.878,40	0,00		
Taller de Empleo Casa de Cervantes				322.131,04	295.970,40	295.970,40	0,00		
				314.160,03	33.292,80	33.292,80	180,95		
				314.160,04	10.512,96	10.512,96	0,00		
				322.226,07	36.864,00	36.864,00	0,00		
Total		476.518,56	-4.233,63	Total	476.518,56	0,00	180,95	100,00%	-4.414,58
	420.03	1.138.292,33	0,00	322.131,15	498.868,77	498.868,77	202.029,13	100,00%	296.839,64
				314.160,15	230.522,17	230.522,17	65.036,44	100,00%	165.485,73
				322.120,00	0,00	8.851,13	3.445,37	0,00%	0,00
				322.121,00	0,00	12.220,00	5.705,21	0,00%	0,00
				322.150,00	0,00	248,87	248,87	0,00%	0,00
				314.160,00	0,00	4.928,87	1.987,76	0,00%	0,00
				322.226,24	77.271,71	316.720,96	93.246,81	24,00%	54.892,48
				322.231,01	4.850,00	4.850,00	1.030,02	100,00%	3.819,98
				322.481,01	326.779,68	326.779,68	140.783,40	100,00%	185.996,28
				322.226,13	0,00	19.123,83	19.123,83	0,00%	0,00
Total	1.138.292,33	1.138.292,33	0,00	Total	1.138.292,33	284.821,95	513.513,07	80,00%	-410.810,41
	451.07	88.511,25	-3.893,13	322.226,25	15.795,00	15.795,00	10.672,79		
Curso FPO expte 29/2008/J/129 R:1				322.226,26	26.291,25	26.291,25	13.667,47		
				322.226,27	46.425,00	46.425,00	26.114,74		
Total	88.511,25	88.511,25	-3.893,13	Total	88.511,25	0,00	50.455,00	100,00%	-54.348,13
	451.08	19.480,50	-2.437,03	322.226,28	19.480,50	19.480,50	10.980,49		
Curso FPO expte 29/2008/J/129 R:2				Otras partidas			1.192,85		
				Total	19.480,50	0,00	12.173,34	100,00%	-14.610,37
	451.09	91.152,35	0,00	322.226,29	91.152,35	91.152,35	79.376,49		
Programa Orientación prof. Exp. MAOCO/28/2008				Otras partidas			4.755,77		
				Total	91.152,35	0,00	84.132,26	100,00%	-84.132,26
	755.00	1.084.652,40	1.084.652,40	322.622,01	1.084.652,40	1.084.652,40	368.997,34		
Escuela Taller La Villa				Total	1.084.652,40	0,00	368.997,34	100,00%	715.655,06
	451.10	513.830,16	385.372,62	322.226,31	513.830,16	513.830,16	0,00		
Taller de Empleo La Acequia				Total	513.830,16	0,00	513.830,16	100,00%	385.372,62
	451.11	46.425,00	46.425,00	322.226,32	46.425,00	46.425,00	0,00		
Curso FPE expte 29/2009/M/11 R:1(Aux. Enfermería Genetría)				Total	46.425,00	0,00	46.425,00	100,00%	46.425,00
	451.12	68.029,50	68.029,50	322.226,33	68.029,50	68.029,50	0,00		
Curso FPE expte 29/2009/M/11 R:2(Polimantenedor edificios y				Total	68.029,50	0,00	68.029,50	100,00%	68.029,50
	451.09	133.513,10	133.513,10	322.226,30	133.513,10	133.513,10	30.564,11		
Programa Orientación prof. Exp. MAOCO/20/2009				Total	133.513,10	0,00	30.564,11	100,00%	102.948,99
				Total	133.513,10	0,00	30.564,11	100,00%	102.948,99

ESTADO DE GASTOS CON FINANCIACIÓN AFECTADA
Desviaciones de financiación acumuladas al 31/12/2009


Proyecto de gasto	Ingresos		Justificación		Gastos				Desviación		
	Concepto	Tot. Ing. Prev. DR	Hatos Tot.	Justificación	Financ. Prev.	NO Fin. Prev.	Tot. Gas. Prev.	Oblig. Rec. Tot.	Justificación	Coef. Financ.	Desv. Acum.
	451.03	476.518,56	472.284,93	472.284,93	322.131,03	0,00	99.878,40	99.878,40	99.878,40	100,00%	0,00
Taller de Empleo Casa de Ceryantes					322.131,04	296.970,40	294.287,24	294.287,24	294.287,24	100,00%	0,00
					314.160,03	33.292,80	33.292,80	33.292,80	33.292,80	100,00%	0,00
					314.160,04	10.512,96	10.512,96	7.962,49	7.962,49	100,00%	0,00
					322.226,07	36.864,00	36.864,00	36.864,00	36.864,00	100,00%	0,00
Total		476.518,56	472.284,93		476.518,56	0,00	472.284,93	472.284,93	472.284,93	100,00%	0,00
420.03	1.138.292,33	1.138.292,33			322.131,15	498.868,77	254.338,48	254.338,48	254.338,48	100,00%	244.530,29
					314.160,15	230.522,17	230.522,17	76.893,87	76.893,87	100,00%	153.628,30
					322.120,00	8.851,13	8.851,13	5.235,27	5.235,27	100,00%	0,00
					322.121,00	0,00	12.220,00	8.086,48	8.086,48	100,00%	0,00
					322.150,00	0,00	248,87	248,87	248,87	100,00%	0,00
					314.160,00	0,00	4.928,87	4.928,87	2.684,90	100,00%	0,00
Programa Formate +					322.226,24	77.271,71	239.449,25	316.720,96	93.246,81	24,00%	54.892,48
					322.231,01	4.850,00	0,00	4.850,00	1.030,02	100,00%	3.819,98
					322.481,01	326.779,68	0,00	326.779,68	151.106,48	100,00%	175.673,20
					322.226,13	0,00	19.123,83	19.123,83	19.123,83	100,00%	0,00
Total	1.138.292,33	1.138.292,33			1.138.292,33	284.821,95	1.423.114,28	611.995,01	611.995,01	80,00%	632.544,25
451.07	88.511,25	62.509,71			322.226,25	15.795,00	15.795,00	10.672,79	10.672,79	100,00%	482,19
Curso FPO expte 29/2008/J/29 R:1					322.226,26	26.251,25	26.251,25	13.667,47	13.667,47	100,00%	4.900,32
					322.226,27	46.425,00	46.425,00	26.114,74	26.114,74	100,00%	6.672,20
Total	88.511,25	62.509,71			88.511,25	0,00	88.511,25	50.455,00	50.455,00	100,00%	12.054,71
451.08	19.480,50	12.173,34			322.226,28	19.480,50	19.480,50	10.980,49	10.980,49	100,00%	0,00
Curso FPO expte 29/2008/J/29 R:2					Otras partidas						
Total	19.480,50	12.173,34			19.480,50	0,00	19.480,50	1.192,95	1.192,95	100,00%	0,00
451.09	91.152,35	84.132,26			322.226,29	91.152,35	91.152,35	79.376,49	79.376,49	100,00%	0,00
Programa Orientación prof. Exp. MA/OCC/28/2008					Otras partidas						
Total	91.152,35	84.132,26			91.152,35	0,00	91.152,35	4.755,77	4.755,77	100,00%	0,00
755.00	1.084.652,40	1.084.652,40			322.622,01	1.084.652,40	1.084.652,40	368.997,34	368.997,34	100,00%	715.655,06
Escuela Taller La Villa					Total	1.084.652,40	1.084.652,40	368.997,34	368.997,34	100,00%	715.655,06
Total	513.830,16	385.372,62			322.226,31	513.830,16	513.830,16	0,00	0,00	100,00%	385.372,62
Taller de Empleo La Acequia					Total	513.830,16	513.830,16	0,00	0,00	100,00%	385.372,62
Curso FPE expte 29/2009/M/111 R:1(Aux Enfermería Genarria)					322.226,32	46.425,00	46.425,00	0,00	0,00	100,00%	46.425,00
Total	46.425,00	46.425,00			Total	46.425,00	46.425,00	0,00	0,00	100,00%	46.425,00
Curso FPE expte 29/2009/M/111 R:2(Polimantenedor de edificios y					322.226,33	68.029,50	68.029,50	0,00	0,00	100,00%	68.029,50
Total	68.029,50	68.029,50			Total	68.029,50	68.029,50	0,00	0,00	100,00%	68.029,50
Programa Orientación prof. Exp. MA/OCC/20/2009					322.226,30	133.513,10	133.513,10	30.564,11	30.564,11	100,00%	102.948,99
Total	133.513,10	133.513,10			Total	133.513,10	133.513,10	30.564,11	30.564,11	100,00%	102.948,99
Total proyectos de gasto	3.660.405,15	2.487.385,19			284.821,95	3.945.227,10	1.630.601,99	1.630.601,99	1.630.601,99	100,00%	1.963.030,13

Cuenta General. Ejercicio 2009

20.5 Remanente de Tesorería

Cuenta
GENERAL
2009

20. 5. Remanente de tesorería. MEM205_04



ESTADO DEL REMANENTE DE TESORERÍA

COMPONENTES	IMPORTE AÑO	IMPORTE AÑO ANTERIOR
1. (+) Fondos líquidos	408.262,25	138.626,09
2. (+) Derechos pendientes de cobro		2.149.639,78
- (+) del Presupuesto corriente	876.035,00	1.766.033,38
- (+) de Presupuestos cerrados	1.902.139,59	383.606,40
- (+) de operaciones no presupuestadas	0,00	0,00
- (-) cobros realizados pendientes de aplicación definitiva	0,00	0,00
3. (-) Obligaciones pendientes de pago		28.684,17
- (+) del Presupuesto corriente	61.635,95	9.600,94
- (+) de Presupuestos cerrados	991,76	991,76
- (+) de operaciones no presupuestadas	21.873,57	18.091,47
- (-) pagos realizados pendientes de aplicación definitiva	0,00	0,00
I. Remanente de Tesorería Total (1 + 2 - 3)	3.101.935,56	2.259.581,70
II. Saldos de dudoso cobro	0,00	0,00
III. Exceso de financiación afectada	1.963.030,13	1.267.328,62
IV. Remanente de Tesorería para Gastos Generales (I - II - III)	1.138.905,43	992.253,08



Cuenta General. Ejercicio 2009



21. Indicadores

Cuenta
GENERAL
2009

21. Indicadores.

21. Indicadores financieros, patrimoniales y presupuestarios. MEM21_04

O.A.L.D.I.M. - 2009

Fecha de Referencia: 31/12/2009

Fecha de Creación: 16/06/2011

INDICADORES ECONÓMICOS

A) INDICADORES FINANCIEROS Y PATRIMONIALES			
LIQUIDEZ INMEDIATA =	$\frac{408.262,25}{84.501,28} = 4,83$		Fondos líquidos / Obligaciones pendientes de pago
SOLVENCIA A CORTO PLAZO =	$\frac{3.186.436,84}{84.501,28} = 37,71$		(Fondos líquidos + Derechos pdtes. cobro) / Obligaciones pendientes de pago
ENDEUDAMIENTO POR HABITANTE =	$\frac{0,00}{74.190} = 0,00$		Pasivo exigible (financiero) / Núm. Habitantes
B) INDICADORES PRESUPUESTARIOS			
<u>Del Presupuesto Corriente:</u>			
EJECUCIÓN DEL PPTO. DE GASTOS =	$\frac{1.384.102,00}{3.540.001,24} = 0,39$		Obligaciones reconocidas netas / Créditos definitivos
REALIZACIÓN DE PAGOS =	$\frac{1.322.466,05}{1.384.102,00} = 0,96$		Pagos líquidos / Obligaciones reconocidas netas
GASTO POR HABITANTE =	$\frac{1.384.102,00}{74.190} = 18,66$		Obligaciones reconocidas netas / Núm. Habitantes
INVERSIÓN POR HABITANTE =	$\frac{429.960,09}{74.190} = 5,80$		Obligaciones reconocidas netas (Cap. 6 y 7) / Núm. Habitantes
ESFUERZO INVERSOR =	$\frac{429.960,09}{1.384.102,00} = 0,31$		Obligaciones reconocidas netas (Cap. 6 y 7) / Obligaciones reconocidas netas
PERIODO MEDIO DE PAGO =	$\frac{61.635,95}{1.384.102,00} \times 365 = 16,25$		Obligaciones pendientes de pago x 365 / Obligaciones reconocidas netas
PERIODO MEDIO DE PAGO (Cap. 2 y 6) =	$\frac{55.142,30}{709.357,24} \times 365 = 28,37$		Obligaciones pendientes de pago x 365 / Obligaciones reconocidas netas
EJECUCIÓN DEL PPTO. DE INGRESOS =	$\frac{2.256.917,16}{3.540.001,24} = 0,64$		Derechos reconocidos netos / Previsiones definitivas
REALIZACIÓN DE COBROS =	$\frac{1.380.882,16}{2.256.917,16} = 0,61$		Recaudación neta / Derechos reconocidos netos
AUTONOMÍA =	$\frac{6.608,33}{2.256.917,16} = 0,00$		Derechos reconocidos netos * / Derechos reconocidos netos totales
* De los Capítulos 1 a 3, 5, 6, 8 más las transferencias recibidas			
AUTONOMÍA FISCAL =	$\frac{0,00}{2.256.917,16} = 0,00$		Derechos reconocidos netos * / Derechos reconocidos netos totales
* De los ingresos de naturaleza tributaria			
PERIODO MEDIO DE COBRO * =	$\frac{0,00}{0,00} \times 365 = 0,00$		Derechos pendientes de cobro x 365 / Derechos reconocidos netos
* De los derechos de cobro imputados a los Capítulos 1 a 3			

Cuenta General. Ejercicio 2009

O.A.L.D.I.M. - 2009

Fecha de Referencia: 31/12/2009

Fecha de Creación: 16/06/2011

INDICADORES ECONÓMICOS

SUPERÁVIT (+ DÉFICIT) POR HABITANTE =	$\frac{122.699,74}{74.190} = 1,65$	Resultado presupuestario ajustado / Núm. Habitantes
CONTRIBUCIÓN DEL PRESUPUESTO AL REMANENTE DE TESORERÍA =	$\frac{122.699,74}{1.138.905,43} = 0,11$	Resultado presupuestario ajustado / Remanente Tesorería para Gtos.Grales.
<u>De Presupuestos Cerrados:</u>		
REALIZACIÓN DE PAGOS =	$\frac{9.600,94}{10.592,70} = 0,91$	Pagos S.I. Obligaciones (+ - Modifs. y Anul.)
REALIZACIÓN DE COBROS =	$\frac{213.501,56}{2.115.641,15} = 0,10$	Cobros S.I. Derechos (- - Modifs. y Anul.)
C) INDICADORES DE GESTIÓN		



22. Acontecimientos posteriores al cierre

Cuenta General. Ejercicio 2009

22. Acontecimientos posteriores al cierre.

No constan acontecimientos posteriores al cierre.

Vélez Málaga, a 16 de marzo de 2015.

EL INTERVENTOR GENERAL,

Fdo.: Juan Pablo Ramos Ortega.



Cuenta General. Ejercicio 2009

G. Acta de Arqueo

Cuenta
GENERAL
2009

O.A.L.D.I.M. - 2009

Fecha de Referencia: 31/12/2009
 Fecha de Ref. Secundaria: 31/12/2008
 Fecha de Creación: 13/04/2011

ACTA DE ARQUEO METALICO


COBROS		PAGOS	
Presupuesto Corriente	1.142.444,05	Presupuesto Corriente	328.758,00
Presupuesto Cerrado	-373.567,77	Presupuesto Cerrado	1.981,76
Reintegros de Pago	-341,12	Devolución de ingresos	-4.838,83
Suma	768.535,16	Suma	325.900,93
Ingresos Pendientes de aplicación	0,00	Pagos Pendientes de aplicación	0,00
Movimientos internos de tesorería	-308.220,40	Movimientos internos de tesorería	-308.220,40
Otras operaciones no presupuestarias	36.264,96	Otras operaciones no presupuestarias	32.900,62
Ajuste por diferencias positivas de redondeo	0,00	Ajuste por diferencias negativas de redondeo	0,00
Total Ingresos	496.579,72	Total Pagados	50.581,15
<i>Existencias Iniciales</i>	<i>138.626,09</i>	<i>Existencias Finales</i>	<i>408.262,25</i>
TOTAL	635.205,81	TOTAL	458.843,40

ESTADO DE LAS EXISTENCIAS DE TESORERIA

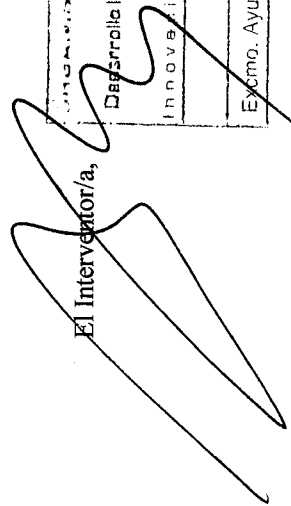

CUENTA	Existencias Iniciales	Total Ingresos	Total Gastos	Existencias Finales
Caja	0,00	0,00	0,00	0,00
Bancos y cuentas operativas	138.626,09	592.172,75	322.536,59	408.262,25
Bancos y cuentas restringidas recaudación	0,00	0,00	0,00	0,00
Otras cuentas	0,00	-343.302,08	-343.302,08	0,00
TOTAL	138.626,09	248.870,67	-20.765,49	408.262,25

En El Municipio, a Miércoles 13 de Abril de 2011


El Presidente/a entrante/saliente



El Interventor/a,

El Tesorero/a,





H. Estado de conciliación bancaria



BIC: UCJAES2M

ASUNTO	COMUNICACIÓN OPERACIONES EN CUENTA			PAG.	1
FECHA	07/01/2010	EMISOR	OPERACIONES DE PASIVO	Nº hoja en el año	1
TITULAR	O.A.L.DESARROLLO INTEGRAL DEL MUNICIPIO			Moneda de la Cta.	EUR
IBAN	ES64 2103 0192 7700 6000 0057	C.C.C.	2103 0192 77 0060000057		

Sucursal: 0192 VELEZ MALAGA-1

PASEO NUEVO,15-EDIF.NARANJOS

95 2500189

Fecha Imputación	Fecha Valor	Concepto	Centro Origen	Número Movimiento	Cargos	Abonos	Saldo
		SALDO ANTERIOR					493.257,97
30/12/2009	30/12	OAL VELEZ		3228	67.363,04		425.894,93
31/12/2009	31/12	REG.GRAL. 011250-029109063335		3229	12.865,68		413.029,25
31/12/2009	31/12	REG.GRAL. 011250-029111628478		3230	1.084,59		411.944,66
31/12/2009	31/12	REG.GRAL. 011250-029111909475		3231	3.682,41		408.262,25
SALDO DE LA CUENTA							408.262,25

ORGANISMO AUTÓNOMO LOCAL

Desarrollo Integral del Municipio

Innovación Empleo Economía

Excmo. Ayuntamiento de VELEZ-MÁLAGA

TIF008...0119633...MALAGA... Sobre: 00000015 Fecha: 100124

Conciliación ordinal bancario 571001 a 31 de diciembre de 2009

Saldo contabilidad a 31/12/2009 408.262,25

Pagos contabilizados no registrados por el banco

Nº Operación Tercero	Descripción	Importe
----------------------	-------------	---------

0,00

Ingresos contabilizados no registrados por el banco

Nº Operación Tercero	Descripción	Importe
----------------------	-------------	---------

0,00

Pagos registrados por el banco no contabilizados

Nº Operación Tercero	Descripción	Importe
----------------------	-------------	---------

0,00

Ingresos registrados por el banco no contabilizados

Nº Operación Tercero	Descripción	Importe
----------------------	-------------	---------

0,00

Saldo banco a 31/12/2009 408.262,25

