


EJERCICIO	1995	DESCRIPCIÓN	PENDIENTES DE COBRO A 1 DE ENERO	MODIFICACIONES SALDO INICIAL	DERECHOS ANULADOS		TOTAL DERECHOS ANULADOS
					ANULACION DE LIQUIDACIONES	APLAZAMIENTO Y FRACCIONAMIENTO	
11200		IMPUESTO SOBRE BIENES INMUEBLES	2.329.700,81	0,00	422.422,62	0,00	422.422,62
11300		IMPUESTO SOBRE VEHICULOS DE TRACCION MECANICA	74.018,20	0,00	0,00	0,00	0,00
11400		IMPUESTO SOBRE EL INCREMENTO DE VALOR DE LOS TERRE	79.423,17	0,00	17.479,39	0,00	17.479,39
13001		IMPUESTO SOBRE ACTIVIDADES ECONOMICAS	33.729,89	0,00	0,00	0,00	0,00
28200		IMPUESTOS SOBRE CONSTRUCCIONES, INSTALACIONES Y OB	26.391,43	0,00	5,41	0,00	5,41
31003		SERVICIOS GENERALES	3.221,98	0,00	0,00	0,00	0,00
31100		SOBRE ACTIVIDADES ECONOMICAS	13,52	0,00	0,00	0,00	0,00
31200		SOBRE LA PROPIEDAD INMOBILIARIA	50.498,41	0,00	0,00	0,00	0,00
34002		SERVICIOS DE CARACTER GENERAL	31.098,77	0,00	0,00	0,00	0,00
34101		QUE BENEFICEN A ACTIVIDADES ECONOMICAS	3.013,68	0,00	0,00	0,00	0,00
34102		QUE BENEFICEN A ACTIVIDADES ECONOMICAS	4.022,48	0,00	81,43	0,00	81,43
34103		QUE BENEFICEN A ACTIVIDADES ECONOMICAS	15.913,99	0,00	0,00	0,00	0,00
35103		QUE BENEFICEN O AFECTAN A LA ACTIVIDAD ECONOMICA	4.305,59	0,00	1.112,57	0,00	1.112,57
35105		QUE BENEFICEN O AFECTAN A LA ACTIVIDAD ECONOMICA	18.030,36	0,00	0,00	0,00	0,00
39100		MULTAS	994,26	0,00	0,00	0,00	0,00
39900		OTROS INGRESOS DIVERSOS	26.718,39	0,00	0,00	0,00	0,00
42000		DE LA ADMINISTRACION GENERAL DEL ESTADO	216.180,73	0,00	0,00	0,00	0,00
45500		DE LA ADMINISTRACION GENERAL DE LA COMUNIDAD AUTON	42.660,14	0,00	0,00	0,00	0,00
45501		DE LA ADMINISTRACION GENERAL DE LA COMUNIDAD AUTON	49.619,56	0,00	0,00	0,00	0,00
45511		DE LA ADMINISTRACION GENERAL DE LA COMUNIDAD AUTON	19.082,03	0,00	0,00	0,00	0,00
45513		DE LA ADMINISTRACION GENERAL DE LA COMUNIDAD AUTON	9.739,91	0,00	0,00	0,00	0,00
45518		DE LA ADMINISTRACION GENERAL DE LA COMUNIDAD AUTON	648,88	0,00	0,00	0,00	0,00
47000		DE EMPRESAS PRIVADAS	6.010,12	0,00	0,00	0,00	0,00
54000		PRODUCTOS DE ARRENDAMIENTO DE FINCAS URBANAS	14,43	0,00	0,00	0,00	0,00
55000		CONCESIONES ADMINISTRATIVAS	7.572,50	0,00	0,00	0,00	0,00
75510		DE LA ADMINISTRACION GENERAL DE LA COMUNIDAD AUTON	238.384,62	0,00	0,00	0,00	0,00
TOTAL AÑO:			3.310.998,35	0,00	441.101,42	0,00	441.101,42

EJERCICIO 1996

EJERCICIO 1996 APLICACION PRESUPUESTARIA	DESCRIPCION	PENDIENTES DE COBRO A 1 DE ENERO	MODIFICACIONES SALDO INICIAL	DERECHOS ANULADOS		TOTAL DERECHOS ANULADOS
				ANULACION DE LIQUIDACIONES	APLAZAMIENTO Y FRACCIONAMIENTO	
31200	IMPUESTO SOBRE BIENES INMUEBLES	1.497.386,19	0,00	0,00	0,00	0,00
11201	IMPUESTO SOBRE BIENES INMUEBLES	56.790,08	0,00	0,00	0,00	0,00
11300	IMPUESTO SOBRE VEHICULOS DE TRACCION MECANICA	16.116,38	0,00	0,00	0,00	0,00
11400	IMPUESTO SOBRE EL INCREMENTO DE VALOR DE LOS TERRE	27.303,80	0,00	0,00	0,00	0,00
13000	IMPUESTO SOBRE ACTIVIDADES ECONOMICAS	60.472,02	0,00	0,00	0,00	0,00
19000	SOBRE LA RENTA	5.202,52	0,00	0,00	0,00	0,00
28200	IMPUESTOS SOBRE CONSTRUCCIONES, INSTALACIONES Y OB	67.788,44	0,00	11.133,21	0,00	11.133,21
31003	SERVICIOS GENERALES	360,08	0,00	0,00	0,00	0,00
31004	SERVICIOS GENERALES	57.253,16	0,00	0,00	0,00	0,00
31100	SOBRE ACTIVIDADES ECONOMICAS	2.397,15	0,00	0,00	0,00	0,00
31200	SOBRE LA PROPIEDAD INMOBILIARIA	124.524,29	0,00	0,00	0,00	0,00
34100	QUE BENEFICEN A ACTIVIDADES ECONOMICAS	1.776,91	0,00	0,00	0,00	0,00
34102	QUE BENEFICEN A ACTIVIDADES ECONOMICAS	98,68	0,00	0,00	0,00	0,00
34103	QUE BENEFICEN A ACTIVIDADES ECONOMICAS	9.142,71	0,00	0,00	0,00	0,00
35103	QUE BENEFICIAN O AFECTAN A LA ACTIVIDAD ECONOMICA	27.551,68	0,00	0,00	0,00	0,00
35104	QUE BENEFICIAN O AFECTAN A LA ACTIVIDAD ECONOMICA	200,78	0,00	0,00	0,00	0,00
35105	QUE BENEFICIAN O AFECTAN A LA ACTIVIDAD ECONOMICA	24.040,42	0,00	0,00	0,00	0,00
35106	QUE BENEFICIAN O AFECTAN A LA ACTIVIDAD ECONOMICA	37.629,81	0,00	0,00	0,00	0,00
35107	QUE BENEFICIAN O AFECTAN A LA ACTIVIDAD ECONOMICA	4.281,34	0,00	345,58	0,00	345,58
39100	MULTAS	56.518,75	0,00	0,00	0,00	0,00
42000	DE LA ADMINISTRACION GENERAL DEL ESTADO	248.798,82	0,00	0,00	0,00	0,00



EJERCICIO 1996

EJERCICIO APLICACION PREGUPESARIA	DESCRIPCION	PENDIENTES DE COBRO A 1 DE ENERO	MODIFICACIONES SALDO INICIAL	DERECHOS ANULADOS		TOTAL DERECHOS ANULADOS
				ANULACION DE LIQUIDACIONES	APLAZAMIENTO Y FRACCIONAMIENTO	
42400	DE EMPRESAS PUBLICAS Y OTROS ENTES PUBLICOS	98.768,84	0,00	0,00	0,00	0,00
45501	DE LA ADMINISTRACION GENERAL DE LA COMUNIDAD AUTON	64.855,62	0,00	0,00	0,00	0,00
45515	DE LA ADMINISTRACION GENERAL DE LA COMUNIDAD AUTON	32.776,34	0,00	0,00	0,00	0,00
45518	DE LA ADMINISTRACION GENERAL DE LA COMUNIDAD AUTON	10.639,79	0,00	0,00	0,00	0,00
45519	DE LA ADMINISTRACION GENERAL DE LA COMUNIDAD AUTON	39.931,07	0,00	0,00	0,00	0,00
47000	DE EMPRESAS PRIVADAS	1.151,24	0,00	0,00	0,00	0,00
48000	DE FAMILIAS E INSITUICIONES SIN FINES DE LUCRO	113,72	0,00	0,00	0,00	0,00
55000	CONCESIONES ADMINISTRATIVAS	4.798,74	0,00	0,00	0,00	0,00
82000	REINTEGROS DE PRESTAMOS Y ANTICIPOS CONCEDIDOS AL	5.900,61	0,00	0,00	0,00	0,00
82001	REINTEGROS DE PRESTAMOS Y ANTICIPOS CONCEDIDOS AL	8.993,69	0,00	0,00	0,00	0,00
TOTAL AÑO:		2.573.566,65	0,00	11.478,79	0,00	11.478,79

EJERCICIO 1997

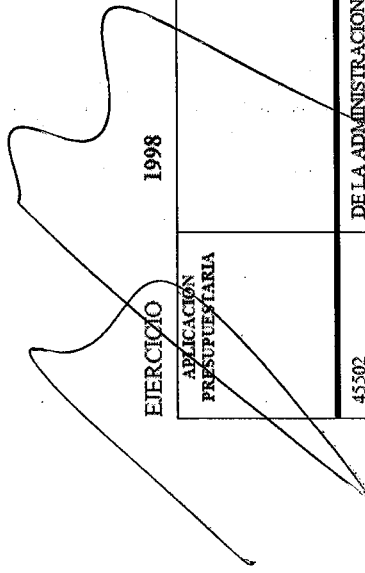
EJERCICIO	APLICACION PRESUPUESTARIA	DESCRIPCION	PENDIENTES DE COBRO A 1 DE ENERO	MODIFICACIONES SALDO INICIAL	DERECHOS ANULADOS		TOTAL DERECHOS ANULADOS
					ANULACION DE LIQUIDACIONES	APLAZAMIENTO Y FRACCIONAMIENTO	
	11200	IMPUESTO SOBRE BIENES INMUEBLES	490.896,26	0,00	0,00	0,00	0,00
	11201	IMPUESTO SOBRE BIENES INMUEBLES	129.172,65	0,00	0,00	0,00	0,00
	11300	IMPUESTO SOBRE VEHICULOS DE TRACCION MECANICA	30.720,98	0,00	0,00	0,00	0,00
	11400	IMPUESTO SOBRE EL INCREMENTO DE VALOR DE LOS TERRE	49.484,73	0,00	297,01	0,00	297,01
	13000	IMPUESTO SOBRE ACTIVIDADES ECONOMICAS	69.500,13	0,00	0,00	0,00	0,00
	13001	IMPUESTO SOBRE ACTIVIDADES ECONOMICAS	98.014,44	0,00	0,00	0,00	0,00
	28200	IMPUESTOS SOBRE CONSTRUCCIONES, INSTALACIONES Y OB	3.933,45	0,00	0,00	0,00	0,00
	31001	SERVICIOS GENERALES	3.229,92	0,00	0,00	0,00	0,00
	31003	SERVICIOS GENERALES	609,73	0,00	0,00	0,00	0,00
	31100	SOBRE ACTIVIDADES ECONOMICAS	177,85	0,00	0,00	0,00	0,00
	31200	SOBRE LA PROPIEDAD INMOBILIARIA	62.475,82	0,00	0,00	0,00	0,00
	34100	QUE BENEFICIEN A ACTIVIDADES ECONOMICAS	10.233,22	0,00	0,00	0,00	0,00
	34101	QUE BENEFICIEN A ACTIVIDADES ECONOMICAS	2.415,81	0,00	0,00	0,00	0,00
	35103	QUE BENEFICIAN O AFECTAN A LA ACTIVIDAD ECONOMICA	39.235,92	0,00	0,00	0,00	0,00
	35104	QUE BENEFICIAN O AFECTAN A LA ACTIVIDAD ECONOMICA	349,63	0,00	0,00	0,00	0,00
	35106	QUE BENEFICIAN O AFECTAN A LA ACTIVIDAD ECONOMICA	13.745,76	0,00	0,00	0,00	0,00
	35107	QUE BENEFICIAN O AFECTAN A LA ACTIVIDAD ECONOMICA	33.433,21	0,00	0,00	0,00	0,00
	39900	OTROS INGRESOS DIVERSOS	13.009,50	0,00	0,00	0,00	0,00
	42400	DE EMPRESAS PUBLICAS Y OTROS ENTES PUBLICOS	1.169,52	0,00	0,00	0,00	0,00
	45500	DE LA ADMINISTRACION GENERAL DE LA COMUNIDAD AUTON	2.271,39	0,00	0,00	0,00	0,00
	45502	DE LA ADMINISTRACION GENERAL DE LA COMUNIDAD AUTON	4.432,46	0,00	0,00	0,00	0,00

EJERCICIO 1997

APLICACION PRESUPUESTARIA	DESCRIPCION	PENDIENTES DE COBRO A 1 DE ENERO	MODIFICACIONES SALDO INICIAL	DERECHOS ANULADOS		TOTAL DERECHOS ANULADOS
				ANULACION DE LIQUIDACIONES	APLAZAMIENTO Y FRACCIONAMIENTO	
43503	DE LA ADMINISTRACION GENERAL DE LA COMUNIDAD AUTON	5.620,91	0,00	0,00	0,00	0,00
53000	CONCESIONES ADMINISTRATIVAS	321.487,97	0,00	0,00	0,00	0,00
72100	DEL ESTADO	281.823,39	0,00	0,00	0,00	0,00
75505	DE LA ADMINISTRACION GENERAL DE LA COMUNIDAD AUTON	31.565,77	0,00	0,00	0,00	0,00
75509	DE LA ADMINISTRACION GENERAL DE LA COMUNIDAD AUTON	601,01	0,00	0,00	0,00	0,00
76101	DE DIPUTACIONES, CONSEJOS O CABILDOS INSULARES	32.929,46	0,00	0,00	0,00	0,00
76103	DE DIPUTACIONES, CONSEJOS O CABILDOS INSULARES	86.386,76	0,00	0,00	0,00	0,00
76108	***** SIN DESCRIPCION *****	7.437,52	0,00	0,00	0,00	0,00
76109	***** SIN DESCRIPCION *****	11.479,33	0,00	0,00	0,00	0,00
78001	DE FAMILIAS E INSTITUCIONES SIN FINES DE LUCRO	115.339,85	0,00	0,00	0,00	0,00
78002	DE FAMILIAS E INSTITUCIONES SIN FINES DE LUCRO	89.998,58	0,00	0,00	0,00	0,00
78004	DE FAMILIAS E INSTITUCIONES SIN FINES DE LUCRO	59.702,22	0,00	0,00	0,00	0,00
82001	REINTEGROS DE PRESTAMOS Y ANTICIPOS CONCEDIDOS AL	3.422,43	0,00	0,00	0,00	0,00
TOTAL AÑO:		2.106.099,58	0,00	297,01	0,00	297,01

EJERCICIO 1998

APLICACION PRESUPUESTARIA	DESCRIPCION	PENDIENTES DE COBRO A 1 DE ENERO	MODIFICACIONES SALDO INICIAL	DERECHOS ANULADOS		TOTAL DERECHOS ANULADOS
				ANULACION DE LIQUIDACIONES	APLAZAMIENTO Y FRACCIONAMIENTO	
11200	IMPUESTO SOBRE BIENES INMUEBLES	762.174,36	0,00	16.849,26	0,00	16.849,26
11201	IMPUESTO SOBRE BIENES INMUEBLES	114.605,27	0,00	0,00	0,00	0,00
11300	IMPUESTO SOBRE VEHICULOS DE TRACCION MECANICA	28.201,36	0,00	0,00	0,00	0,00
11400	IMPUESTO SOBRE EL INCREMENTO DE VALOR DE LOS TERRE	122.973,10	0,00	1.927,30	0,00	1.927,30
13000	IMPUESTO SOBRE ACTIVIDADES ECONOMICAS	65.910,94	0,00	0,00	0,00	0,00
28200	IMPUESTOS SOBRE CONSTRUCCIONES, INSTALACIONES Y OB	96.781,19	0,00	0,00	0,00	0,00
31003	SERVICIOS GENERALES	95,45	0,00	0,00	0,00	0,00
31004	SERVICIOS GENERALES	27.873,39	0,00	0,00	0,00	0,00
31200	SOBRE LA PROPIEDAD INMOBILIARIA	23.650,98	0,00	0,00	0,00	0,00
31202	SOBRE LA PROPIEDAD INMOBILIARIA	42.983,11	0,00	0,00	0,00	0,00
34100	QUE BENEFICEN A ACTIVIDADES ECONOMICAS	3.213,03	0,00	0,00	0,00	0,00
34101	QUE BENEFICEN A ACTIVIDADES ECONOMICAS	195,77	0,00	0,00	0,00	0,00
35104	QUE BENEFICIAN O AFECTAN A LA ACTIVIDAD ECONOMICA	4.929,47	0,00	0,00	0,00	0,00
35105	QUE BENEFICIAN O AFECTAN A LA ACTIVIDAD ECONOMICA	25.467,89	0,00	0,00	0,00	0,00
35106	QUE BENEFICIAN O AFECTAN A LA ACTIVIDAD ECONOMICA	13.745,76	0,00	0,00	0,00	0,00
35107	QUE BENEFICIAN O AFECTAN A LA ACTIVIDAD ECONOMICA	29.490,49	0,00	0,00	0,00	0,00
35108	QUE BENEFICIAN O AFECTAN A LA ACTIVIDAD ECONOMICA	97,96	0,00	90,15	0,00	90,15
39100	MULTAS	30.972,29	0,00	0,00	0,00	0,00
39300	INTERESES DE DEMORA	26.570,57	0,00	0,00	0,00	0,00
39900	OTROS INGRESOS DIVERSOS	54.425,97	0,00	0,00	0,00	0,00
42400	DE EMPRESAS PUBLICAS Y OTROS ENTES PUBLICOS	2.961,92	0,00	0,00	0,00	0,00




EJERCICIO 1998

APLICACION PRESUPUESTARIA	DESCRIPCION	PENDIENTES DE COBRO A 1 DE ENERO	MODIFICACIONES SALBO ENICIAL	DERECHOS ANULADOS		TOTAL DERECHOS ANULADOS
				ANULACION DE LIQUIDACIONES	APLAZAMIENTO Y FRACCIONAMIENTO	
45502	DE LA ADMINISTRACION GENERAL DE LA COMUNIDAD AUTON	23.232,71	0,00	0,00	0,00	0,00
45503	DE LA ADMINISTRACION GENERAL DE LA COMUNIDAD AUTON	19.122,92	0,00	0,00	0,00	0,00
45506	DE LA ADMINISTRACION GENERAL DE LA COMUNIDAD AUTON	3.250,78	0,00	0,00	0,00	0,00
46100	DE ENTIDADES LOCALES	6.010,12	0,00	0,00	0,00	0,00
48000	DE FAMILIAS E INSTITUCIONES SIN FINES DE LUCRO	18.291,13	0,00	0,00	0,00	0,00
55000	CONCESIONES ADMINISTRATIVAS	827.554,25	0,00	0,00	0,00	0,00
60000	DE TERRENOS	824.967,24	0,00	0,00	0,00	0,00
75504	DE LA ADMINISTRACION GENERAL DE LA COMUNIDAD AUTON	319.108,02	0,00	0,00	0,00	0,00
75506	DE LA ADMINISTRACION GENERAL DE LA COMUNIDAD AUTON	7.512,65	0,00	0,00	0,00	0,00
75507	DE LA ADMINISTRACION GENERAL DE LA COMUNIDAD AUTON	18.030,36	0,00	0,00	0,00	0,00
76105	DE DIPUTACIONES, CONSEJOS O CABILDOS INSULARES	3.371,01	0,00	0,00	0,00	0,00
76300	DE MANCOMUNIDADES DE MUNICIPIOS	40.561,27	0,00	0,00	0,00	0,00
77000	DE EMPRESAS PRIVADAS	64.710,55	0,00	0,00	0,00	0,00
77006	DE EMPRESAS PRIVADAS	10.118,80	0,00	0,00	0,00	0,00
78010	DE FAMILIAS E INSTITUCIONES SIN FINES DE LUCRO	144.313,07	0,00	0,00	0,00	0,00
TOTAL AÑO:		3.809.475,15	0,00	18.866,71	0,00	18.866,71

1999

EJERCICIO 1999 APLICACIÓN PRESUPUESTARIA	DESCRIPCIÓN	PENDIENTES DE COBRO A 1 DE ENERO	MODIFICACIONES SALDO INICIAL	DERECHOS ANULADOS		TOTAL DERECHOS ANULADOS
				ANULACIÓN DE LIQUIDACIONES	APLAZAMIENTO Y FRACCIONAMIENTO	
11200	IMPUESTO SOBRE BIENES INMUEBLES	483.722,87	0,00	0,00	0,00	0,00
11400	IMPUESTO SOBRE EL INCREMENTO DE VALOR DE LOS TERRE	427.640,78	0,00	0,00	0,00	0,00
13000	IMPUESTO SOBRE ACTIVIDADES ECONOMICAS	80.531,38	0,00	0,00	0,00	0,00
13001	IMPUESTO SOBRE ACTIVIDADES ECONOMICAS	32.293,30	0,00	0,00	0,00	0,00
31000	SERVICIOS GENERALES	227,91	0,00	0,00	0,00	0,00
31003	SERVICIOS GENERALES	29,15	0,00	0,00	0,00	0,00
31004	SERVICIOS GENERALES	31.647,09	0,00	0,00	0,00	0,00
31005	SERVICIOS GENERALES	6.864,22	0,00	0,00	0,00	0,00
31006	SERVICIOS GENERALES	597,98	0,00	0,00	0,00	0,00
31100	SOBRE ACTIVIDADES ECONOMICAS	5.786,42	0,00	0,00	0,00	0,00
31201	SOBRE LA PROPIEDAD INMOBILIARIA	21.021,60	0,00	0,00	0,00	0,00
31202	SOBRE LA PROPIEDAD INMOBILIARIA	22.098,35	0,00	0,00	0,00	0,00
34001	SERVICIOS DE CARACTER GENERAL	5.968,05	0,00	0,00	0,00	0,00
39200	RECARGO DE APREMIO	2.242,86	0,00	0,00	0,00	0,00
39900	OTROS INGRESOS DIVERSOS	182,59	0,00	0,00	0,00	0,00
39902	OTROS INGRESOS DIVERSOS	418.584,81	0,00	0,00	0,00	0,00
45500	DE LA ADMINISTRACION GENERAL DE LA COMUNIDAD AUTON	10.893,34	0,00	0,00	0,00	0,00
45501	DE LA ADMINISTRACION GENERAL DE LA COMUNIDAD AUTON	9.766,45	0,00	0,00	0,00	0,00
45502	DE LA ADMINISTRACION GENERAL DE LA COMUNIDAD AUTON	111.472,81	0,00	0,00	0,00	0,00
45503	DE LA ADMINISTRACION GENERAL DE LA COMUNIDAD AUTON	31.826,39	0,00	0,00	0,00	0,00
45506	DE LA ADMINISTRACION GENERAL DE LA COMUNIDAD AUTON	1.203,02	0,00	0,00	0,00	0,00



1999

EJERCICIO

APLICACION PRESUPUESTARIA	DESCRIPCIÓN	PENDIENTES DE COBRO A 1 DE ENERO	MODIFICACIONES SALDO INICIAL	DERECHOS ANULADOS		TOTAL DERECHOS ANULADOS
				ANULACION DE LIQUIDACIONES	APLAZAMIENTO Y FRACCIONAMIENTO	
46200	OTRAS TRANSFERENCIAS	6.010,12	0,00	0,00	0,00	0,00
48000	DE FAMILIAS E INSTITUCIONES SIN FINES DE LUCRO	38.511,14	0,00	0,00	0,00	0,00
54900	RENTAS DE BIENES INMUEBLES	12.020,24	0,00	0,00	0,00	0,00
55000	CONCESIONES ADMINISTRATIVAS	7.522,75	0,00	0,00	0,00	0,00
72100	DEL ESTADO	2.471,92	0,00	0,00	0,00	0,00
75503	DE LA ADMINISTRACION GENERAL DE LA COMUNIDAD AUTON	777,10	0,00	0,00	0,00	0,00
75508	DE LA ADMINISTRACION GENERAL DE LA COMUNIDAD AUTON	84.141,69	0,00	0,00	0,00	0,00
76100	DE DIPUTACIONES, CONSEJOS O CABILDOS INSULARES	21.035,42	0,00	0,00	0,00	0,00
76102	DE DIPUTACIONES, CONSEJOS O CABILDOS INSULARES	7.933,36	0,00	0,00	0,00	0,00
76103	DE DIPUTACIONES, CONSEJOS O CABILDOS INSULARES	2.092,54	0,00	0,00	0,00	0,00
76104	DE DIPUTACIONES, CONSEJOS O CABILDOS INSULARES	478,08	0,00	0,00	0,00	0,00
76106	DE DIPUTACIONES, CONSEJOS O CABILDOS INSULARES	14.180,91	0,00	0,00	0,00	0,00
78001	DE FAMILIAS E INSTITUCIONES SIN FINES DE LUCRO	901,52	0,00	0,00	0,00	0,00
78002	DE FAMILIAS E INSTITUCIONES SIN FINES DE LUCRO	11.696,88	0,00	0,00	0,00	0,00
78003	DE FAMILIAS E INSTITUCIONES SIN FINES DE LUCRO	208.482,85	0,00	0,00	0,00	0,00
78004	DE FAMILIAS E INSTITUCIONES SIN FINES DE LUCRO	24.482,48	0,00	0,00	0,00	0,00
TOTAL AÑO:		2.147.339,37	0,00	0,00	0,00	0,00

EJERCICIO 2000

APLICACION PRESUPUESTARIA	DESCRIPCION	PENDIENTES DE COBRO A 1 DE ENERO	MODIFICACIONES SALDO INICIAL	DERECHOS ANULADOS		TOTAL DERECHOS ANULADOS
				ANULACION DE LIQUIDACIONES	APLAZAMIENTO Y FRACCIONAMIENTO	
11200	De naturaleza urbana	362.817,76	0,00	24.693,65	0,00	24.693,65
11201	De naturaleza rústica	19.742,42	0,00	5.326,55	0,00	5.326,55
11300	Impuesto vehículos de tracción mecánica	294,16	0,00	0,00	0,00	0,00
11400	Impuesto s/incremento valor terrenos natural urban	162.534,45	0,00	344,15	0,00	344,15
13000	Impuestos sobre actividades empresariales	83.387,13	0,00	13.278,63	0,00	13.278,63
13001	Impuestos sobre actividades profesionales y artist	1.705,89	0,00	0,00	0,00	0,00
28200	Impuesto sobre construcciones, instal. y obras	319.875,79	0,00	0,97	0,00	0,97
31003	Servicios generales	5.573,80	0,00	631,05	0,00	631,05
31004	Servicios generales	632,35	0,00	0,00	0,00	0,00
31005	Servicios generales	4.543,65	0,00	0,00	0,00	0,00
31100	Sobre actividades económicas	7.435,81	0,00	0,00	0,00	0,00
31102	Sobre actividades económicas	73,53	0,00	0,00	0,00	0,00
31103	Sobre actividades económicas	47,58	0,00	0,00	0,00	0,00
31104	Sobre actividades económicas	1.632,26	0,00	0,00	0,00	0,00
31105	Sobre actividades económicas	22.184,89	0,00	3.414,70	0,00	3.414,70
31106	Sobre actividades económicas	127,38	0,00	0,00	0,00	0,00
31108	Sobre actividades económicas	3.038,94	0,00	96,16	0,00	96,16
31200	Sobre la propiedad inmobiliaria	185.853,65	0,00	1.162,82	0,00	1.162,82
31202	Sobre la propiedad inmobiliaria	43.615,87	0,00	0,00	0,00	0,00
39100	Multas	55.542,85	0,00	59,60	0,00	59,60
39300	Intereses de demora	1.205,93	0,00	0,00	0,00	0,00

EJERCICIO 2000		DESCRIPCIÓN	PENDIENTES DE COBRO A 1 DE ENERO	MODIFICACIONES SALDO INICIAL	DERECHOS ANULADOS		TOTAL DERECHOS ANULADOS
APLICACION PRESUPUESTARIA	ANULACIÓN DE LIQUIDACIONES				APLAZAMIENTO Y FRACCIONAMIENTO		
39900		Otros ingresos diversos	153.523,43	0,00	0,00	0,00	0,00
39902		Otros ingresos diversos	2.196,46	0,00	0,00	0,00	0,00
45502		Tiempo Libre Menores. Conv. Serv. Soc. Com.	9.950,05	0,00	0,00	0,00	0,00
45503		Aportación J. Andalucía Programa OPEM	10.142,15	0,00	0,00	0,00	0,00
45518		De la Consejería de Bienestar Social	43.272,88	0,00	0,00	0,00	0,00
48000		De particulares	834,80	0,00	0,00	0,00	0,00
54900		Otros ingresos de bienes inmuebles	1.470,45	0,00	0,00	0,00	0,00
55000		Concesión admtra. cafetería Centro Día Tercera Edad	36.425,55	0,00	0,00	0,00	0,00
72100		De INEM	13.652,32	0,00	0,00	0,00	0,00
75500		Transf. cap. Com. Aut. Edificio Sede Serv. Soc.	54.091,09	0,00	0,00	0,00	0,00
75501		De la Consejería de Turismo y Deporte	60.101,21	0,00	0,00	0,00	0,00
75502		De la Consejería de Obras Públicas y Transportes	81.136,63	0,00	0,00	0,00	0,00
76107		De la Diputación de Málaga. POL	165.231,75	0,00	0,00	0,00	0,00
76114		De la Diputación de Málaga	1.723,41	0,00	0,00	0,00	0,00
78002		De particulares para SUP.VM-2	77.090,39	0,00	0,00	0,00	0,00
TOTAL AÑO:			1.992.729,71	0,00	49.068,28	0,00	49.068,28

EJERCICIO 2001

EJERCICIO	APLICACION PRESUPUESTARIA	DESCRIPCION	PENDIENTES DE COBRO A 1 DE ENERO	MODIFICACIONES SALDO INICIAL	DERECHOS ANULADOS		TOTAL DERECHOS ANULADOS
					ANULACION DE LIQUIDACIONES	APLAZAMIENTO Y FRACCIONAMIENTO	
11200		De naturaleza urbana	618.829,42	0,00	23.097,81	0,00	23.097,81
11201		De naturaleza rústica	27.093,33	0,00	5.230,80	0,00	5.230,80
11300		Impuesto vehículos de tracción mecánica	130.459,96	0,00	52.368,22	0,00	52.368,22
11400		Impuesto s/incremento valor terrenos natural urban	21.837,38	0,00	252,39	0,00	252,39
13000		Impuestos sobre actividades empresariales	24.124,71	0,00	943,75	0,00	943,75
13001		Impuestos sobre actividades profesionales y artist	127.176,86	0,00	33.118,37	0,00	33.118,37
28200		Impuesto sobre construcciones,instal. y obras	270.070,59	0,00	144,24	0,00	144,24
31003		Servicios generales	1.274,32	0,00	0,00	0,00	0,00
31004		Servicios generales	881,62	0,00	0,00	0,00	0,00
31005		Servicios generales	54,09	0,00	0,00	0,00	0,00
31009		Servicios generales	1.132.344,41	0,00	0,00	0,00	0,00
31100		Sobre actividades económicas	1.520,01	0,00	0,00	0,00	0,00
31105		Sobre actividades económicas	11.203,50	0,00	1.298,90	0,00	1.298,90
31106		Sobre actividades económicas	241,43	0,00	0,00	0,00	0,00
31108		Sobre actividades económicas	441,75	0,00	0,00	0,00	0,00
39100		Multas	74.632,60	0,00	0,00	0,00	0,00
39300		Intereses de demora	5,48	0,00	0,00	0,00	0,00
39900		Otros ingresos diversos	10.440,04	0,00	0,00	0,00	0,00
45501		Aportación J. A. Programa U.T.E.	24.118,86	0,00	0,00	0,00	0,00
45510		Aportación Junta Andalucía	3.672,18	0,00	0,00	0,00	0,00
45519		Tr. Consejería de Obras Públicas y Transportes	19.332,60	0,00	0,00	0,00	0,00

EJERCICIO	2001	DESCRIPCIÓN	PENDIENTES DE COBRO A 1 DE ENERO	MODIFICACIONES SALDO INICIAL	DERECHOS ANULADOS		TOTAL DERECHOS ANULADOS
					ANULACIÓN DE LIQUIDACIONES	APLAZAMIENTO Y FRACCIONAMIENTO	
54000		Producto del arrendamiento de fincas urbanas	0,01	0,00	0,00	0,00	0,00
55000		Concesión admnra. cafetería Centro Día Tercera Edad	20.595,36	0,00	0,00	0,00	0,00
72100		De INEM	11,33	0,00	0,00	0,00	0,00
75500		De la Junta de Andalucía	2.970,65	0,00	0,00	0,00	0,00
75501		De la Junta de Andalucía	84,21	0,00	0,00	0,00	0,00
76100		De la Diputación Provincial de Málaga	2.970,64	0,00	0,00	0,00	0,00
76101		De la Diputación Provincial de Málaga. PPOS-2000	28.644,01	0,00	0,00	0,00	0,00
76115		De la Diputación de Málaga	0,01	0,00	0,00	0,00	0,00
77003		De empresas privadas UE.VM-38 (AU-31)	63.645,65	0,00	0,00	0,00	0,00
77004		De empresas privadas UE.VM-32 (AU-35)	100.374,76	0,00	0,00	0,00	0,00
78005		De particulares para UE.VM-38 (AU-31)	7.151,38	0,00	0,00	0,00	0,00
78007		De particulares para UE.VM-32 (Antiguo AU35)	9.569,34	0,00	0,00	0,00	0,00
TOTAL AÑO:			2.755.773,49	0,00	116.454,48	0,00	116.454,48

EJERCICIO 2002		DESCRIPCIÓN	PENDIENTES DE COBRO A 1 DE ENERO	MODIFICACIONES SALDO INICIAL	DERECHOS ANULADOS		TOTAL DERECHOS ANULADOS
APLICACION PRESUPUESTARIA	LIQUIDACIONES				APLAZAMIENTO Y FRACCIONAMIENTO		
11200		De naturaleza urbana	624.746,41	0,00	38.725,71	0,00	38.725,71
11300		Impuesto vehiculos de tracción mecánica	55.363,93	0,00	240,10	0,00	240,10
11400		Impuesto incremento valor terrenos natural,urban	94.702,07	0,00	5.586,34	0,00	5.586,34
13000		Impuestos sobre actividades empresariales	115.108,11	0,00	5.708,87	0,00	5.708,87
13001		Impuestos sobre actividades profesionales y artist	313,41	0,00	0,00	0,00	0,00
28200		Impuesto sobre construcciones,instal. y obras	311.350,71	0,00	0,00	0,00	0,00
31003		Servicios generales	1.147,21	0,00	0,00	0,00	0,00
31009		Servicios generales	633.208,10	0,00	31,14	0,00	31,14
31104		Sobre actividades económicas	1.256,91	0,00	0,00	0,00	0,00
31108		Sobre actividades económicas	25.714,84	0,00	2.554,43	0,00	2.554,43
34003		Servicios de caracter general	225,56	0,00	0,00	0,00	0,00
39100		Multas	59.667,42	0,00	15,14	0,00	15,14
39900		Otros ingresos diversos	34.985,82	0,00	7.970,04	0,00	7.970,04
42001		Otros aportaciones de la Administración del Estado	4.219,71	0,00	0,00	0,00	0,00
45500		Aportación J. A.	120.056,62	0,00	0,00	0,00	0,00
45501		Aportación J. A. Programa U.T.E.	4.125,39	0,00	0,00	0,00	0,00
45519		Tr. Consejería de Obras Públicas y Transportes	3.687,98	0,00	0,00	0,00	0,00
46300		De la Mancomunidad de Municipios	37.434,42	0,00	0,00	0,00	0,00
47000		De Empresas Privadas	12.920,80	0,00	0,00	0,00	0,00
54900		Otros ingresos de bienes inmuebles	60.101,21	0,00	0,00	0,00	0,00
55000		Concesión aduana, cafetería Centro Día Tercera Edad	215.121,84	0,00	0,00	0,00	0,00
72002		De la Admon. General del Estado (M.A.F.)	216.750,99	0,00	0,00	0,00	0,00
73504		De la Junta de Audulucia	20.068,84	0,00	0,00	0,00	0,00
76101		De la Diputación Provincial de Málaga. PPOS-2000	359,27	0,00	0,00	0,00	0,00
76103		De la Diputación Provincial de Málaga	41.941,25	0,00	0,00	0,00	0,00
76104		De la Diputación Provincial de Málaga	0,02	0,00	0,00	0,00	0,00
76105		De la Diputación Provincial de Málaga	576,94	0,00	0,00	0,00	0,00
76106		De la Diputación Provincial de Málaga	24.431,14	0,00	0,00	0,00	0,00
76112		De la Diputación Provincial de Málaga	925,18	0,00	0,00	0,00	0,00
76114		De la Diputación de Málaga	480,81	0,00	0,00	0,00	0,00
TOTAL AÑO:			2.720.992,02	0,00	60.881,67	0,00	60.881,67

[Handwritten signature]

EJERCICIO 2003

APLICACIÓN PRESUPUESTARIA	DESCRIPCIÓN	PENDIENTES DE COBRO A 1 DE ENERO	MODIFICACIONES SALDO INICIAL	DERECHOS ANULADOS		TOTAL DERECHOS ANULADOS
				ANULACIÓN DE LIQUIDACIONES	APLAZAMIENTO Y FRACCIONAMIENTO	
11200	De naturaleza urbana	182.275,10	0,00	1.210,90	0,00	1.210,90
11201	De naturaleza rústica	18.650,89	0,00	0,00	0,00	0,00
11300	Impuesto vehiculos de traccion mecanica	94.494,35	0,00	0,00	0,00	0,00
11400	Impuesto s/incremento valor terrenos natural.urban	6.046,58	0,00	1.696,09	0,00	1.696,09
13000	Impuestos sobre actividades empresariales	165.904,74	0,00	958,47	0,00	958,47
28200	Impuesto sobre construcciones,instal. y obras	112.333,76	0,00	2.526,03	0,00	2.526,03
31003	Servicios generales	2.907,90	0,00	168,28	0,00	168,28
31005	Servicios generales	2.216,70	0,00	0,00	0,00	0,00
31006	Servicios generales	1.527,18	0,00	0,00	0,00	0,00
31009	Servicios generales	765.731,41	0,00	0,00	0,00	0,00
31104	Sobre actividades económicas	337,93	0,00	100,00	0,00	100,00
31105	Sobre actividades económicas	10.985,05	0,00	3.918,48	0,00	3.918,48
31106	Sobre actividades económicas	289,17	0,00	0,00	0,00	0,00
31107	Sobre actividades económicas	36.040,46	0,00	0,00	0,00	0,00
31108	Sobre actividades económicas	35.277,18	0,00	0,00	0,00	0,00
34003	Servicios de caracter general	44,75	0,00	0,00	0,00	0,00
39300	Intereses de demora	557,87	0,00	0,00	0,00	0,00
39900	Otros ingresos diversos	47.753,31	0,00	0,00	0,00	0,00
42001	Otras aportaciones de la Administración del Estado	0,01	0,00	0,00	0,00	0,00
42102	De Organismos autónomos administrativos	553,74	0,00	0,00	0,00	0,00
45519	Ti. Consejería de Obras Públicas y Transportes	36.262,93	0,00	0,00	0,00	0,00

EJERCICIO 2003

APLICACIÓN PRESUPUESTARIA	DESCRIPCIÓN	PENDIENTES DE COBRO A 1 DE ENERO	MODIFICACIONES SALDO INICIAL	DERECHOS ANULADOS		TOTAL DERECHOS ANULADOS
				ANULACION DE LIQUIDACIONES	APLAZAMIENTO Y FRACCIONAMIENTO	
46205	De Diputación.	407,70	0,00	0,00	0,00	0,00
47001	De Empresas Privadas	4.500,00	0,00	0,00	0,00	0,00
48002	De particulares para el Caner Joven	444,00	0,00	0,00	0,00	0,00
48003	De particulares para actividades juvenal	4.902,00	0,00	0,00	0,00	0,00
55000	Concesión admva. cafetería Ceuro Día Tercera Edad	17.201,85	0,00	0,00	0,00	0,00
75506	De la Junta de Andalucía	80.025,79	0,00	0,00	0,00	0,00
75509	De la Junta de Andalucía	60,00	0,00	0,00	0,00	0,00
76102	De la Diputación Provincial de Málaga	86,69	0,00	0,00	0,00	0,00
76104	De la Diputación Provincial de Málaga	212,25	0,00	0,00	0,00	0,00
76110	De la Diputación Provincial de Málaga	601,03	0,00	0,00	0,00	0,00
76111	De la Diputación Provincial de Málaga	13.192,31	0,00	0,00	0,00	0,00
77001	Apotación Municipal Urb. Sector SUP.VM.2	12.798,85	0,00	0,00	0,00	0,00
78002	De particulares para SUP.VM.2	113.298,17	0,00	0,00	0,00	0,00
78007	De particulares para UE.VM.32 (Antiguo AU35)	2.437,78	0,00	0,00	0,00	0,00
78009	De particulares para SUP.VM.11 (URS)	2.884,86	0,00	0,00	0,00	0,00
TOTAL AÑO:		1.773.244,29	0,00	10.578,25	0,00	10.578,25

EJERCICIO 2004

APLICACION PRESUPUESTARIA	DESCRIPCIÓN	PENDIENTES DE COBRO A 1 DE ENERO	MODIFICACIONES SALDO INICIAL	DERECHOS ANULADOS		TOTAL DERECHOS ANULADOS
				ANULACION DE LIQUIDACIONES	APLAZAMIENTO Y FRACCIONAMIENTO	
11200	De naturaleza urbana	543.509,46	0,00	43.841,28	0,00	43.841,28
11201	De naturaleza rústica	39.698,57	0,00	5.573,62	0,00	5.573,62
11300	Impuesto vehículos de tracción mecánica	73.311,15	0,00	32.269,57	0,00	32.269,57
11400	Impuesto s/incremento valor terrenos natural.urban	82.538,48	0,00	23.165,04	0,00	23.165,04
13000	Impuestos sobre actividades empresariales	141.736,85	0,00	2.944,14	0,00	2.944,14
20200	Impuesto sobre construcciones,instal. y obras	106.526,29	0,00	225,00	0,00	225,00
31003	Servicios generales	3.279,09	0,00	201,87	0,00	201,87
31005	Servicios generales	587,93	0,00	0,00	0,00	0,00
31006	Servicios generales	1.873,35	0,00	0,00	0,00	0,00
31007	Servicios generales	14.566,71	0,00	0,00	0,00	0,00
31009	Servicios generales	384.321,99	0,00	0,00	0,00	0,00
31101	Sobre actividades económicas	673,92	0,00	0,00	0,00	0,00
31102	Sobre actividades económicas	2.025,71	0,00	0,00	0,00	0,00
31103	Sobre actividades económicas	1.123,20	0,00	0,00	0,00	0,00
31105	Sobre actividades económicas	15.872,24	0,00	3.838,54	0,00	3.838,54
31108	Sobre actividades económicas	5.736,20	0,00	1.852,97	0,00	1.852,97
34003	Servicios de caracter general	114,00	0,00	24,00	0,00	24,00
39100	Multas	14.781,53	0,00	1.222,49	0,00	1.222,49
42001	Otras aportaciones de la Administración del Estado	602,63	0,00	0,00	0,00	0,00
45500	Aportación J. A.	18.606,18	0,00	0,00	0,00	0,00
72003	De la Admon. General del Estado (F. Cohesión)	684.645,00	0,00	0,00	0,00	0,00
75500	De la Junta de Andalucía	123.240,54	0,00	0,00	0,00	0,00
75505	De la Junta de Andalucía	203,35	0,00	0,00	0,00	0,00
76100	De la Diputación Provincial de Málaga	0,43	0,00	0,00	0,00	0,00
76104	De la Diputación Provincial de Málaga	0,02	0,00	0,00	0,00	0,00
TOTAL AÑO:		2.259.594,82	0,00	115.158,52	0,00	115.158,52

2005

EJERCICIO

APLICACIÓN PRESUPUESTARIA	DESCRIPCIÓN	PENDIENTES DE COBRO A 1 DE ENERO	MODIFICACIONES SALDO INICIAL	DERECHOS ANULADOS		TOTAL DERECHOS ANULADOS
				ANULACION DE LIQUIDACIONES	APLAZAMIENTO Y FRACCIONAMIENTO	
11200	De naturaleza urbana	789.744,81	0,00	67.472,43	2.300,11	69.772,54
11201	De naturaleza rústica	28.759,98	0,00	5.741,71	0,00	5.741,71
11300	Impuesto vehículos de tracción mecánica	126.668,66	0,00	46.397,04	0,00	46.397,04
11400	Impuesto s/incremento valor terrenos natural,urban	74.737,06	0,00	0,00	0,00	0,00
13000	Impuestos sobre actividades empresariales	37.658,51	0,00	4.280,01	0,00	4.280,01
28200	Impuesto sobre construcciones,instal. y obras	368.442,41	0,00	299,25	0,00	299,25
31003	Servicios generales	4.526,66	0,00	1.388,86	0,00	1.388,86
31005	Servicios generales	13.650,92	0,00	0,00	0,00	0,00
31006	Servicios generales	675,07	0,00	0,00	0,00	0,00
31009	Servicios generales	65.124,33	0,00	0,00	0,00	0,00
31105	Sobre actividades económicas	18.173,55	0,00	5.304,24	0,00	5.304,24
31106	Sobre actividades económicas	669,69	0,00	0,00	0,00	0,00
31108	Sobre actividades económicas	10.415,29	0,00	1.449,80	0,00	1.449,80
34003	Servicios de caracter general	468,00	0,00	140,75	0,00	140,75
39100	Multas	69.541,32	0,00	1.099,94	0,00	1.099,94
39900	Otros ingresos diversos	317,81	0,00	0,00	0,00	0,00
42001	Otras aportaciones de la Administración del Estado	0,02	0,00	0,00	0,00	0,00
42400	De Empresas Públicas y otros entes Públicos	44.193,12	0,00	0,00	0,00	0,00
42401	De Empresas Públicas y otros entes Públicos	158.280,44	0,00	0,00	0,00	0,00
45501	Aportación J. A.	171.780,94	0,00	0,00	0,00	0,00
45518	J.A. Consej. para la Igualdad y bienestar social	185,00	0,00	0,00	0,00	0,00
46201	De Diputación.	2.404,05	0,00	0,00	0,00	0,00
55000	Concesión aduana, cafetería Centro Día Tercera Edad	45.866,51	0,00	0,00	0,00	0,00
72003	De la Admon. General del Estado (F. Cohesión)	56.021,00	0,00	0,00	0,00	0,00
75500	De la Junta de Andalucía	10.635,38	0,00	0,00	0,00	0,00
76103	De la Diputación Provincial de Málaga	5.301,82	0,00	0,00	0,00	0,00
TOTAL AÑO:		2.101.622,35	0,00	133.574,03	2.300,11	135.874,14

EJERCICIO 2006

APLICACION PRESUPUESTARIA	DESCRIPCIÓN	PENDIENTES DE COBRO A 1 DE ENERO	MODIFICACIONES SALDO INICIAL	DERECHOS ANULADOS		TOTAL DERECHOS ANULADOS
				ANULACIÓN DE LIQUIDACIONES	APLAZAMIENTO Y FRACCIONAMIENTO	
11200	De naturaleza urbana	760.742,48	0,00	161.683,65	25.577,13	187.260,78
11201	De naturaleza rústica	33.869,68	0,00	6.228,66	0,00	6.228,66
11300	Impuesto vehículos de tracción mecánica	258.248,98	0,00	63.391,82	0,00	63.391,82
11400	Impuesto s/incremento valor terrenos natural urban	343.217,02	0,00	271.362,56	1.452,54	272.815,10
13000	Impuestos sobre actividades empresariales	244.929,68	0,00	39,69	0,00	39,69
28200	Impuesto sobre construcciones, instal. y obras	86.830,10	0,00	5.874,42	1.477,50	7.351,92
31003	Servicios generales	5.873,09	0,00	671,60	0,00	671,60
31005	Servicios generales	11.559,10	0,00	0,00	0,00	0,00
31006	Servicios generales	2.913,68	0,00	0,00	0,00	0,00
31009	Servicios generales	71.788,46	0,00	0,00	0,00	0,00
31105	Sobre actividades económicas	24.571,38	0,00	8.994,68	493,20	9.487,88
31106	Sobre actividades económicas	705,87	0,00	0,00	0,00	0,00
31108	Sobre actividades económicas	7.339,84	0,00	1.749,00	0,00	1.749,00
34003	Servicios de caracter general	156,00	0,00	0,00	0,00	0,00
39100	Multas	58.417,88	0,00	13.139,47	0,00	13.139,47
39900	Otros ingresos diversos	4.883,47	0,00	3.168,71	0,00	3.168,71
42001	Otras aportaciones de la Administración del Estado	35,48	0,00	0,00	0,00	0,00
45501	Aportación J. A.	12.958,23	0,00	0,00	0,00	0,00
45518	J. A. Consej. para la Igualdad y bienestar social	33.879,12	0,00	0,00	0,00	0,00
53000	Concesión administrativas municipales.	97.554,80	0,00	0,00	0,00	0,00
73500	De la Junta de Andalucía	173.035,72	0,00	160.540,39	0,00	160.540,39
73516	De la Junta de Andalucía	93.750,00	0,00	0,00	0,00	0,00
TOTAL AÑO:		2.329.060,06	0,00	696.844,65	29.000,37	725.845,02

EJERCICIO 2007

APLICACION PRESUPUESTARIA	DESCRIPCIÓN	PENDIENTES DE COBRO A 1 DE ENERO	MODIFICACIONES SALDO INICIAL	DERECHOS ANULADOS		TOTAL DERECHOS ANULADOS
				ANULACION DE LIQUIDACIONES	APLAZAMIENTO Y FRACCIONAMIENTO	
11200	De naturaleza ybeza	1.501.517,73	0,00	226.861,57	111.767,66	338.629,23
11201	De naturaleza rústica	60.163,26	0,00	11.152,07	0,00	11.152,07
11300	Impuesto vehículos de tracción mecánica	260.028,15	0,00	74.686,30	0,00	74.686,30
11400	Impuesto s/incremento valor terrenos natural.rubon	271.903,64	0,00	1.136,86	18.269,55	19.406,41
13000	Impuestos sobre actividades empresariales	57.813,76	0,00	0,00	0,00	0,00
28200	Impuesto sobre construcciones,instal. y obras	1.859.369,46	0,00	231.786,91	307.434,34	539.221,25
31003	Servicios generales	8.412,63	0,00	873,07	600,00	1.473,07
31005	Servicios generales	22.949,02	0,00	0,00	0,00	0,00
31006	Servicios generales	2.091,07	0,00	259,64	0,00	259,64
31099	Servicios generales	146.724,74	0,00	0,00	291,49	291,49
31105	Sobre actividades económicas	45.901,15	0,00	3.831,90	0,00	3.831,90
31106	Sobre actividades económicas	1.293,23	0,00	0,00	0,00	0,00
34003	Servicios de caracter general	102,69	0,00	0,00	0,00	0,00
39100	Multas	738.517,50	0,00	50.020,81	0,00	50.020,81
39900	Otros ingresos diversos	614,63	0,00	0,00	0,00	0,00
39902	Otros ingresos por sanción penalidades Urbaser	96.161,94	0,00	0,00	0,00	0,00
42001	Otras aportaciones de la Administración del Estado	35,49	0,00	0,00	0,00	0,00
45501	Aportación J. A.	237.061,79	0,00	0,00	0,00	0,00
45518	Junta de Andalucía. Consejería de empleo SAE	77.683,87	0,00	0,00	0,00	0,00
46201	De Diputación.	1.850,00	0,00	0,00	0,00	0,00
55000	Concesión administrativas municipales.	5.942,49	0,00	0,00	0,00	0,00
75500	De la Junta de Andalucía	156.109,62	0,00	0,00	0,00	0,00
75517	De la Junta de Andalucía	266.670,53	0,00	0,00	0,00	0,00
76100	De la Diputación Provincial de Málaga	100.809,03	0,00	0,00	0,00	0,00
76106	De la Diputación Provincial de Málaga	1.467,12	0,00	0,00	0,00	0,00
83001	Anticipos a Personal Laboral	1.402,34	0,00	0,00	0,00	0,00
91701	A medio y largo plazo	1.950.000,00	0,00	0,00	0,00	0,00
TOTAL AÑO:		7.872.598,88	0,00	600.709,13	438.363,04	1.039.072,17

EJERCICIO 2008

APLICACIÓN PRESUPUESTARIA	DESCRIPCIÓN	PENDIENTES DE COBRO A 1 DE ENERO	MODIFICACIONES SALDO INICIAL	DERECHOS ANULADOS		TOTAL DERECHOS ANULADOS
				ANULACION DE LIQUIDACIONES	APLAZAMIENTO Y FRACCIONAMIENTO	
11200	De naturaleza urbana	3.206.377,10	0,00	474.002,12	226.578,48	700.580,60
11201	De naturaleza rústica	513.615,37	0,00	10.741,03	0,00	10.741,03
11300	Impuesto vehículos de tracción mecánica	555.479,16	0,00	75.327,62	0,00	75.327,62
11400	Impuesto incremento valor terrenos natural urban	1.489.150,40	0,00	19.238,29	143.723,50	164.961,79
13000	Impuestos sobre actividades empresariales	360.857,39	0,00	10.816,76	0,00	10.816,76
28200	Impuesto sobre construcciones, instal. y obras	1.488.896,77	0,00	68.358,47	16.264,99	84.623,46
31003	Servicios generales	15.154,46	0,00	3.868,95	0,00	3.868,95
31005	Servicios generales	15.622,78	0,00	0,00	0,00	0,00
31006	Servicios generales	3.172,61	0,00	265,28	0,00	265,28
31105	Sobre actividades económicas	63.865,80	0,00	6.905,24	771,10	7.676,34
31106	Sobre actividades económicas	2.479,68	0,00	46,28	0,00	46,28
31107	Sobre actividades económicas	938,69	0,00	0,00	0,00	0,00
31108	Sobre actividades económicas	270.515,46	0,00	0,00	0,00	0,00
34003	Servicios de caracter general	820,06	0,00	0,00	0,00	0,00
39100	Multas	754.499,69	0,00	167.885,78	0,00	167.885,78
39900	Otros ingresos diversos	56,40	0,00	0,00	0,00	0,00
42001	Otras aportaciones de la Administración del Estado	2.800,37	0,00	0,00	0,00	0,00
45501	Aportación J. A.	34.121,26	0,00	0,00	0,00	0,00
45524	Tr. Junta Atención Temprana	54.445,74	0,00	0,00	0,00	0,00
46205	De Diputación	24.000,00	0,00	0,00	0,00	0,00
46206	De Diputación. Area de Desarrollo	5.517,24	0,00	1.056,84	0,00	1.056,84

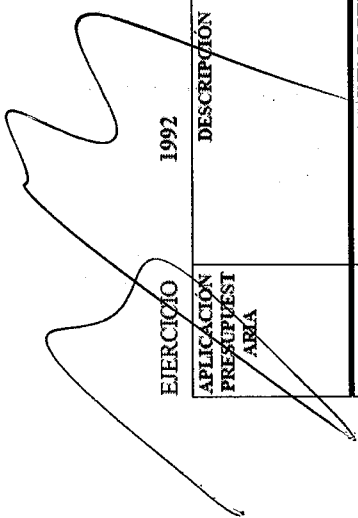
EJERCICIO 2008

ASIGNACIÓN PRESUPUESTARIA	DESCRIPCIÓN	PENDIENTES DE COBRO A 1 DE ENERO	MODIFICACIONES SALDO INICIAL	DERECHOS ANULADOS		TOTAL DERECHOS ANULADOS
				ANULACION DE LIQUIDACIONES	APLAZAMIENTO Y FRACCIONAMIENTO	
46301	De la Gerencia de Urbanismo	162.150,00	0,00	0,00	0,00	0,00
55000	Concesión administrativas municipales.	41.223,87	0,00	0,00	0,00	0,00
55001	Concesión administrativa terrenos para Fiestas	89.000,00	0,00	0,00	0,00	0,00
72100	Del INEM	49.358,97	0,00	0,00	0,00	0,00
75400	De la Agencia Andaluza de la Energía	13.849,27	0,00	0,00	0,00	0,00
75500	De la Junta de Andalucía	54.655,05	0,00	0,00	0,00	0,00
75509	De la Junta de Andalucía	57.133,80	0,00	0,00	0,00	0,00
75510	De la Junta de Andalucía	23.061,14	0,00	0,00	0,00	0,00
75515	De la Junta de Andalucía	20.410,84	0,00	0,00	0,00	0,00
76101	De la Diputación Provincial de Málaga	193.826,40	0,00	0,00	0,00	0,00
76102	De la Diputación Provincial de Málaga	94.792,86	0,00	0,00	0,00	0,00
76103	De la Diputación Provincial de Málaga	193.826,40	0,00	0,00	0,00	0,00
76106	De la Diputación Provincial de Málaga	362.769,51	0,00	0,00	0,00	0,00
83000	Reintegro préstamos a corto plazo al personal	6.469,65	0,00	0,00	0,00	0,00
83001	Anticipos a Personal Laboral	6.210,38	0,00	0,00	0,00	0,00
TOTAL AÑO:		10.231.124,57	0,00	838.512,66	389.338,07	1.227.850,73
TOTAL		56.688.460,28	0,00	3.306.583,64	859.001,59	4.165.570,23

EJERCICIOS CERRADOS
II. DERECHOS A COBRAR DE PRESUPUESTOS CERRADOS

EJERCICIO	1990	DESCRIPCIÓN	DERECHOS CANCELADOS				TOTAL DERECHOS CANCELADOS	RECAUDACIÓN	PENDIENTES DE COBRO A 31 DE DICIEMBRE
			COBROS EN ESPECIE	INSOLVENCIAS	PRESCRIPCIONES	OTRAS CAUSAS			
38100		REINTEGROS	0,00	0,00	0,00	0,00	0,00	1.76.509,05	
39900		OTROS INGRESOS DIVERSOS	0,00	0,00	0,00	0,00	0,00	5,11	
54000		PRODUCTOS DE ARRENDAMIENTO DE FINCAS	0,00	0,00	0,00	0,00	0,00	103,46	
75306		DE LA ADMINISTRACION GENERAL DE LA CO	0,00	0,00	0,00	0,00	0,00	90.151,82	
75307		DE LA ADMINISTRACION GENERAL DE LA CO	0,00	0,00	0,00	0,00	0,00	383.693,81	
76110		***** SIN DESCRIPCION *****	0,00	0,00	0,00	0,00	0,00	18.592,84	
86000		***** SIN DESCRIPCION *****	0,00	0,00	0,00	0,00	0,00	189.189,19	
		TOTAL AÑO:	0,00	0,00	0,00	0,00	0,00	858.255,26	

EJERCICIO	1991	DESCRIPCIÓN	DERECHOS CANCELADOS				TOTAL DERECHOS CANCELADOS	RECAUDACIÓN	PENDIENTES DE COBRO A 31 DE DICIEMBRE
			COBROS EN ESPECIE	INSOLVENCIAS	PRESCRIPCIONES	OTRAS CAUSAS			
19001		SOBRE LA RENTA	0,00	0,00	0,00	0,00	0,00	258.919,74	
28200		IMPUESTOS SOBRE CONSTRUCCIONES, INSTA	0,00	0,00	0,00	0,00	0,00	26,72	
31002		SERVICIOS GENERALES	0,00	0,00	0,00	0,00	0,00	60.514,28	
31003		SERVICIOS GENERALES	0,00	0,00	0,00	0,00	6,01	4.000,87	
31100		SOBRE ACTIVIDADES ECONOMICAS	0,00	0,00	0,00	0,00	0,00	183,24	
34000		SERVICIOS DE CARACTER GENERAL	0,00	0,00	0,00	0,00	0,00	298.028,20	
38100		REINTEGROS	0,00	0,00	0,00	0,00	0,00	54.091,09	
39100		MULTAS	0,00	0,00	0,00	0,00	9,77	95,12	
75300		DE LA ADMINISTRACION GENERAL DE LA CO	0,00	0,00	0,00	0,00	0,00	210.823,57	
86000		***** SIN DESCRIPCION *****	0,00	0,00	0,00	0,00	0,00	60.101,21	
		TOTAL AÑO:	0,00	0,00	0,00	0,00	15,78	947.784,04	



EJERCICIO 1992

APLICACIÓN PRESUPUESTARIA	DESCRIPCIÓN	DERECHOS CANCELADOS				TOTAL DERECHOS CANCELADOS	RECAUDACIÓN	PENDIENTES DE COBRO A 31 DE DICIEMBRE
		COBROS EN ESPECIE	INSOLVENCIAS	PRESCRIPCIONES	OTRAS CAUSAS			
11201	IMPUESTO SOBRE BIENES INMUEBLES	0,00	0,00	0,00	0,00	17,33	23.133,69	
31002	SERVICIOS GENERALES	0,00	0,00	0,00	0,00	0,00	12.556,04	
31004	SERVICIOS GENERALES	0,00	0,00	0,00	0,00	0,00	453,22	
31200	SOBRE LA PROPIEDAD INMOBILIARIA	0,00	0,00	0,00	0,00	0,00	0,09	
34000	SERVICIOS DE CARACTER GENERAL	0,00	0,00	0,00	0,00	0,00	28.711,23	
34100	QUE BENEFICIEN A ACTIVIDADES ECONOMICAS	0,00	0,00	0,00	0,00	0,00	5.139,56	
45518	DE LA ADMINISTRACION GENERAL DE LA CO	0,00	0,00	0,00	0,00	0,00	83.938,55	
72101	DEL ESTADO	0,00	0,00	0,00	0,00	0,00	139.993,52	
76103	DE DIPUTACIONES, CONSEJOS O CABILDOS IN	0,00	0,00	0,00	0,00	0,00	47.519,92	
78000	DE FAMILIAS E INSTITUCIONES SIN FINES DE L	0,00	0,00	0,00	0,00	0,00	294.454,21	
78001	DE FAMILIAS E INSTITUCIONES SIN FINES DE L	0,00	0,00	0,00	0,00	0,00	49.282,99	
78002	DE FAMILIAS E INSTITUCIONES SIN FINES DE L	0,00	0,00	0,00	0,00	0,00	39.063,79	
78003	DE FAMILIAS E INSTITUCIONES SIN FINES DE L	0,00	0,00	0,00	0,00	0,00	22.881,06	
	TOTAL AÑO:	0,00	0,00	0,00	0,00	17,33	747.129,92	

[Handwritten signature]

EJERCICIO 1993

EJERCICIO APLICACIÓN PRESUPUEST AREA	DESCRIPCIÓN	DERECHOS CANCELADOS				TOTAL DERECHOS CANCELADOS	RECAUDACION	PENDIENTES DE COBRO A 31 DE DICIEMBRE
		COBROS EN ESPECIE	INSOLVENCIAS	PRESCRIPCIONES	OTRAS CAUSAS			
11200	IMPUESTO SOBRE BIENES INMUEBLES	0,00	0,00	0,00	0,00	21.153,10	718.136,21	
11201	IMPUESTO SOBRE BIENES INMUEBLES	0,00	0,00	0,00	0,00	0,00	160.017,48	
11300	IMPUESTO SOBRE VEHICULOS DE TRACCION	0,00	0,00	0,00	0,00	2.782,63	641.577,32	
11400	IMPUESTO SOBRE EL INCREMENTO DE VALOR	0,00	0,00	0,00	0,00	6,35	155,78	
13001	IMPUESTO SOBRE ACTIVIDADES ECONOMICA	0,00	0,00	0,00	0,00	4.152,48	213.369,41	
28300	IMPUESTOS SOBRE CONSTRUCCIONES, INSTA	0,00	0,00	0,00	0,00	0,00	11.978,80	
31002	SERVICIOS GENERALES	0,00	0,00	0,00	0,00	0,00	289.259,32	
34000	SERVICIOS DE CARACTER GENERAL	0,00	0,00	0,00	0,00	0,00	1.256.117,63	
34100	QUE BENEFICIAN A ACTIVIDADES ECONOMIC	0,00	0,00	0,00	0,00	0,00	117.312,43	
34101	QUE BENEFICIAN A ACTIVIDADES ECONOMIC	0,00	0,00	0,00	0,00	0,00	382,86	
34102	QUE BENEFICIAN A ACTIVIDADES ECONOMIC	0,00	0,00	0,00	0,00	1.486,14	26.867,51	
35104	QUE BENEFICIAN O AFECTAN A LA ACTIVIDA	0,00	0,00	0,00	0,00	0,00	963,34	
35105	QUE BENEFICIAN O AFECTAN A LA ACTIVIDA	0,00	0,00	0,00	0,00	0,00	16.954,74	
45501	DE LA ADMINISTRACION GENERAL DE LA CO	0,00	0,00	0,00	0,00	0,00	70.396,28	
45503	DE LA ADMINISTRACION GENERAL DE LA CO	0,00	0,00	0,00	0,00	0,00	2.103,54	
45513	DE LA ADMINISTRACION GENERAL DE LA CO	0,00	0,00	0,00	0,00	0,00	62,60	
45518	DE LA ADMINISTRACION GENERAL DE LA CO	0,00	0,00	0,00	0,00	0,00	258,44	
47000	DE EMPRESAS PRIVADAS	0,00	0,00	0,00	0,00	0,00	15.025,30	
55000	CONCESIONES ADMINISTRATIVAS	0,00	0,00	0,00	0,00	0,00	340,30	
72101	DEL ESTADO	0,00	0,00	0,00	0,00	0,00	93.833,17	
75501	DE LA ADMINISTRACION GENERAL DE LA CO	0,00	0,00	0,00	0,00	0,00	70.724,54	
75512	DE LA ADMINISTRACION GENERAL DE LA CO	0,00	0,00	0,00	0,00	0,00	17.189,12	
TOTAL AÑO:		0,00	0,00	0,00	0,00	29.580,70	4.022.926,12	

[Handwritten signature]

EJERCICIO 1994

APLICACIÓN PRESUPUESTARIA	DESCRIPCIÓN	DERECHOS CANCELADOS				TOTAL DERECHOS CANCELADOS	RECAUDACIÓN	PENDIENTES DE COBRO A 31 DE DICIEMBRE
		COBROS EN ESPECIE	INSOLVENCIAS	PRESCRIPCIONES	OTRAS CAUSAS			
41200	IMPUESTO SOBRE BIENES INMUEBLES	0,00	0,00	0,00	0,00	23.524,72	540.356,83	
11300	IMPUESTO SOBRE VEHICULOS DE TRACCION	0,00	0,00	0,00	0,00	0,00	686.045,32	
13001	IMPUESTO SOBRE ACTIVIDADES ECONOMICA	0,00	0,00	0,00	0,00	0,00	49.716,15	
28200	IMPUESTOS SOBRE CONSTRUCCIONES, INSTA	0,00	0,00	0,00	0,00	109,39	29.828,05	
31003	SERVICIOS GENERALES	0,00	0,00	0,00	0,00	642,89	43.840,89	
31004	SERVICIOS GENERALES	0,00	0,00	0,00	0,00	0,00	458,79	
31100	SOBRE ACTIVIDADES ECONOMICAS	0,00	0,00	0,00	0,00	0,00	1.499,97	
31200	SOBRE LA PROPIEDAD INMOBILIARIA	0,00	0,00	0,00	0,00	283,31	237.136,26	
34000	SERVICIOS DE CARACTER GENERAL	0,00	0,00	0,00	0,00	0,00	15.371,40	
34002	SERVICIOS DE CARACTER GENERAL	0,00	0,00	0,00	0,00	0,00	23.410,62	
34100	QUE BENEFICIEN A ACTIVIDADES ECONOMIC	0,00	0,00	0,00	0,00	0,00	3.392,33	
34101	QUE BENEFICIEN A ACTIVIDADES ECONOMIC	0,00	0,00	0,00	0,00	0,00	798,76	
34102	QUE BENEFICIEN A ACTIVIDADES ECONOMIC	0,00	0,00	0,00	0,00	0,00	6.047,38	
34103	QUE BENEFICIEN A ACTIVIDADES ECONOMIC	0,00	0,00	0,00	0,00	0,00	51.706,00	
35105	QUE BENEFICIAN O AFECTAN A LA ACTIVIDA	0,00	0,00	0,00	0,00	0,00	43.345,19	
45508	DE LA ADMINISTRACION GENERAL DE LA CO	0,00	0,00	0,00	0,00	0,00	12.020,24	
45518	DE LA ADMINISTRACION GENERAL DE LA CO	0,00	0,00	0,00	0,00	0,00	10.334,40	
47000	DE EMPRESAS PRIVADAS	0,00	0,00	0,00	0,00	0,00	30.300,92	
48000	DE FAMILIAS E INSTITUCIONES SIN FINES DE L	0,00	0,00	0,00	0,00	0,00	56.706,85	
60000	DE TERRENOS	0,00	0,00	0,00	0,00	0,00	3.331,89	
76102	DE DIPUTACIONES, CONSEJOS O CABILDOS IN	0,00	0,00	0,00	0,00	0,00	2.253,80	
76103	DE DIPUTACIONES, CONSEJOS O CABILDOS IN	0,00	0,00	0,00	0,00	0,00	4.507,59	
76104	DE DIPUTACIONES, CONSEJOS O CABILDOS IN	0,00	0,00	0,00	0,00	0,00	3.153,31	
76105	DE DIPUTACIONES, CONSEJOS O CABILDOS IN	0,00	0,00	0,00	0,00	0,00	2.704,55	
TOTAL AÑO:							24.560,31	1.860.869,49

EJERCICIO	1995		DESCRIPCIÓN	DERECHOS CANCELADOS				TOTAL DERECHOS CANCELADOS	RECAUDACIÓN	PENDIENTES DE COBRO A 31 DE DICIEMBRE
	APLICACIÓN PRESUPUESTARIA	ESPECIE		COBROS EN ESPECIE	DERECHOS CANCELADOS					
					INSOLVENCIAS	PRESCRIPCIONES	OTRAS CAUSAS			
	11200		IMPUESTO SOBRE BIENES INMUEBLES	0,00	0,00	0,00	0,00	0,00	1.907.278,19	
	11300		IMPUESTO SOBRE VEHICULOS DE TRACCION	0,00	0,00	0,00	0,00	0,00	74.018,20	
	11400		IMPUESTO SOBRE EL INCREMENTO DE VALOR	0,00	0,00	0,00	0,00	0,00	61.943,78	
	13001		IMPUESTO SOBRE ACTIVIDADES ECONOMICA	0,00	0,00	0,00	0,00	0,00	53.729,89	
	28200		IMPUESTOS SOBRE CONSTRUCCIONES, INSTA	0,00	0,00	0,00	0,00	0,00	26.386,02	
	31003		SERVICIOS GENERALES	0,00	0,00	0,00	0,00	0,00	3.221,98	
	31100		SOBRE ACTIVIDADES ECONOMICAS	0,00	0,00	0,00	0,00	0,00	13,52	
	31200		SOBRE LA PROPIEDAD INMOBILIARIA	0,00	0,00	0,00	0,00	0,00	50.498,41	
	34002		SERVICIOS DE CARACTER GENERAL	0,00	0,00	0,00	0,00	0,00	31.098,77	
	34101		QUE BENEFICEN A ACTIVIDADES ECONOMIC	0,00	0,00	0,00	0,00	97,07	2.916,61	
	34102		QUE BENEFICEN A ACTIVIDADES ECONOMIC	0,00	0,00	0,00	0,00	179,56	3.761,49	
	34103		QUE BENEFICEN A ACTIVIDADES ECONOMIC	0,00	0,00	0,00	0,00	0,00	15.913,89	
	35103		QUE BENEFICIAN O AFECTAN A LA ACTIVIDA	0,00	0,00	0,00	0,00	638,79	2.554,25	
	35105		QUE BENEFICIAN O AFECTAN A LA ACTIVIDA	0,00	0,00	0,00	0,00	0,00	18.030,36	
	39100		MULTAS	0,00	0,00	0,00	0,00	0,00	994,26	
	39900		OTROS INGRESOS DIVERSOS	0,00	0,00	0,00	0,00	0,00	26.718,89	
	42000		DE LA ADMINISTRACION GENERAL DEL ESTA	0,00	0,00	0,00	0,00	0,00	216.180,73	
	43500		DE LA ADMINISTRACION GENERAL DE LA CO	0,00	0,00	0,00	0,00	0,00	42.660,14	
	43501		DE LA ADMINISTRACION GENERAL DE LA CO	0,00	0,00	0,00	0,00	0,00	49.619,56	
	43511		DE LA ADMINISTRACION GENERAL DE LA CO	0,00	0,00	0,00	0,00	0,00	19.082,03	
	43513		DE LA ADMINISTRACION GENERAL DE LA CO	0,00	0,00	0,00	0,00	0,00	9.729,91	
	43518		DE LA ADMINISTRACION GENERAL DE LA CO	0,00	0,00	0,00	0,00	0,00	648,88	
	47000		DE EMPRESAS PRIVADAS	0,00	0,00	0,00	0,00	0,00	6.010,12	
	54000		PRODUCTOS DE ARRENDAMIENTO DE FINCAS	0,00	0,00	0,00	0,00	0,00	14,43	
	53000		CONCESIONES ADMINISTRATIVAS	0,00	0,00	0,00	0,00	0,00	7.572,50	
	75510		DE LA ADMINISTRACION GENERAL DE LA CO	0,00	0,00	0,00	0,00	0,00	238.384,62	
			TOTAL AÑO:	0,00	0,00	0,00	0,00	915,42	2.868.981,51	

EJERCICIO 1996

APLICACIÓN PRESUPUEST AREA	DESCRIPCIÓN	DERECHOS CANCELADOS				TOTAL DERECHOS CANCELADOS	RECAUDACION	PENDIENTES DE COBRO A 31 DE DICIEMBRE
		COBROS EN ESPECIE	INSOLVENCIAS	PRESCRIPCIONES	OTRAS CAUSAS			
11200	IMPUESTO SOBRE BIENES INMUEBLES	0,00	0,00	0,00	0,00	0,00	1.497.386,19	
11201	IMPUESTO SOBRE BIENES INMUEBLES	0,00	0,00	0,00	0,00	0,00	56.790,08	
11300	IMPUESTO SOBRE VEHICULOS DE TRACCION	0,00	0,00	0,00	0,00	0,00	16.116,38	
11400	IMPUESTO SOBRE EL INCREMENTO DE VALOR	0,00	0,00	0,00	0,00	0,00	27.303,80	
13000	IMPUESTO SOBRE ACTIVIDADES ECONOMICAS	0,00	0,00	0,00	0,00	0,00	60.472,02	
19000	SOBRE LA RENTA	0,00	0,00	0,00	0,00	0,00	5.202,52	
28200	IMPUESTOS SOBRE CONSTRUCCIONES, INSTA	0,00	0,00	0,00	0,00	0,00	56.655,23	
31003	SERVICIOS GENERALES	0,00	0,00	0,00	0,00	0,00	360,08	
31004	SERVICIOS GENERALES	0,00	0,00	0,00	0,00	0,00	57.253,16	
31100	SOBRE ACTIVIDADES ECONOMICAS	0,00	0,00	0,00	0,00	0,00	2.397,15	
31200	SOBRE LA PROPIEDAD INMOBILIARIA	0,00	0,00	0,00	0,00	0,00	124.524,29	
34100	QUE BENEFICIAN A ACTIVIDADES ECONOMIC	0,00	0,00	0,00	0,00	0,00	1.176,91	
34102	QUE BENEFICIAN A ACTIVIDADES ECONOMIC	0,00	0,00	0,00	0,00	0,00	98,88	
34103	QUE BENEFICIAN A ACTIVIDADES ECONOMIC	0,00	0,00	0,00	0,00	0,00	9.142,71	
35103	QUE BENEFICIAN O AFECTAN A LA ACTIVIDA	0,00	0,00	0,00	0,00	0,00	27.551,68	
35104	QUE BENEFICIAN O AFECTAN A LA ACTIVIDA	0,00	0,00	0,00	0,00	0,00	200,78	
35105	QUE BENEFICIAN O AFECTAN A LA ACTIVIDA	0,00	0,00	0,00	0,00	0,00	24.040,42	
35106	QUE BENEFICIAN O AFECTAN A LA ACTIVIDA	0,00	0,00	0,00	0,00	0,00	37.629,81	
35107	QUE BENEFICIAN O AFECTAN A LA ACTIVIDA	0,00	0,00	0,00	0,00	0,00	3.935,76	
39100	MULTAS	0,00	0,00	0,00	0,00	0,00	36.518,75	
42000	DE LA ADMINISTRACION GENERAL DEL ESTA	0,00	0,00	0,00	0,00	0,00	248.798,82	
42400	DE EMPRESAS PUBLICAS Y OTROS ENIES PUB	0,00	0,00	0,00	0,00	0,00	98.768,84	
45501	DE LA ADMINISTRACION GENERAL DE LA CO	0,00	0,00	0,00	0,00	0,00	64.855,62	
45515	DE LA ADMINISTRACION GENERAL DE LA CO	0,00	0,00	0,00	0,00	0,00	32.776,34	
45518	DE LA ADMINISTRACION GENERAL DE LA CO	0,00	0,00	0,00	0,00	0,00	10.639,79	
45519	DE LA ADMINISTRACION GENERAL DE LA CO	0,00	0,00	0,00	0,00	0,00	39.931,07	
47000	DE EMPRESAS PRIVADAS	0,00	0,00	0,00	0,00	0,00	1.152,24	
48000	DE FAMILIAS E INSTITUCIONES SIN FINES DE L	0,00	0,00	0,00	0,00	0,00	113,72	
53000	CONCESIONES ADMINISTRATIVAS	0,00	0,00	0,00	0,00	0,00	4.798,74	
82000	REINTEGROS DE PRESTAMOS Y ANTICIPOS CO	0,00	0,00	0,00	0,00	0,00	5.900,61	
82001	REINTEGROS DE PRESTAMOS Y ANTICIPOS CO	0,00	0,00	0,00	0,00	0,00	8.995,69	
	TOTAL AÑO:	0,00	0,00	0,00	0,00	0,00	2.562.087,86	

EJERCICIO 1997	DESCRIPCIÓN	DERECHOS CANCELADOS				TOTAL DERECHOS CANCELADOS	RECAUDACIÓN	PENDIENTES DE COBRO A 31 DE DICIEMBRE
		DERECHOS CANCELADOS						
		COBROS EN ESPECIE	INSOLVENCIAS	PRESCRIPCIONES	OTRAS CAUSAS			
11200	IMPUESTO SOBRE BIENES INMUEBLES	0,00	0,00	0,00	0,00	0,00	490.896,26	
11201	IMPUESTO SOBRE BIENES INMUEBLES	0,00	0,00	0,00	0,00	0,00	129.172,65	
11300	IMPUESTO SOBRE VEHICULOS DE TRACCION	0,00	0,00	0,00	0,00	0,00	30.730,98	
11400	IMPUESTO SOBRE EL INCREMENTO DE VALOR	0,00	0,00	0,00	0,00	65,11	49.122,61	
13000	IMPUESTO SOBRE ACTIVIDADES ECONOMICA	0,00	0,00	0,00	0,00	9.097,26	60.302,87	
13001	IMPUESTO SOBRE ACTIVIDADES ECONOMICA	0,00	0,00	0,00	0,00	0,00	98.014,44	
28200	IMPUESTOS SOBRE CONSTRUCCIONES, INSTA	0,00	0,00	0,00	0,00	0,00	3.933,45	
31001	SERVICIOS GENERALES	0,00	0,00	0,00	0,00	0,00	3.229,92	
31003	SERVICIOS GENERALES	0,00	0,00	0,00	0,00	0,00	609,73	
31100	SOBRE ACTIVIDADES ECONOMICAS	0,00	0,00	0,00	0,00	0,00	177,85	
31200	SOBRE LA PROPIEDAD INMOBILIARIA	0,00	0,00	0,00	0,00	0,00	62.473,82	
34100	QUE BENEFICIAN A ACTIVIDADES ECONOMIC	0,00	0,00	0,00	0,00	0,00	10.223,22	
34101	QUE BENEFICIAN A ACTIVIDADES ECONOMIC	0,00	0,00	0,00	0,00	0,00	2.413,81	
35103	QUE BENEFICIAN O AFECTAN A LA ACTIVIDA	0,00	0,00	0,00	0,00	0,00	39.235,92	
35104	QUE BENEFICIAN O AFECTAN A LA ACTIVIDA	0,00	0,00	0,00	0,00	0,00	349,63	
35106	QUE BENEFICIAN O AFECTAN A LA ACTIVIDA	0,00	0,00	0,00	0,00	0,00	13.743,76	
35107	QUE BENEFICIAN O AFECTAN A LA ACTIVIDA	0,00	0,00	0,00	0,00	0,00	33.433,21	
39900	OTROS INGRESOS DIVERSOS	0,00	0,00	0,00	0,00	0,00	13.009,50	
42400	DE EMPRESAS PUBLICAS Y OTROS ENTES PUB	0,00	0,00	0,00	0,00	0,00	1.169,52	
45500	DE LA ADMINISTRACION GENERAL DE LA CO	0,00	0,00	0,00	0,00	0,00	2.271,39	
45502	DE LA ADMINISTRACION GENERAL DE LA CO	0,00	0,00	0,00	0,00	0,00	4.432,46	
45503	DE LA ADMINISTRACION GENERAL DE LA CO	0,00	0,00	0,00	0,00	0,00	5.620,91	
55000	CONCESIONES ADMINISTRATIVAS	0,00	0,00	0,00	0,00	0,00	321.487,97	
72100	DEL ESTADO	0,00	0,00	0,00	0,00	0,00	281.825,39	
75505	DE LA ADMINISTRACION GENERAL DE LA CO	0,00	0,00	0,00	0,00	0,00	31.565,77	
75509	DE LA ADMINISTRACION GENERAL DE LA CO	0,00	0,00	0,00	0,00	0,00	601,01	
76101	DE DEPUTACIONES, CONSEJOS O CABILDOS IN	0,00	0,00	0,00	0,00	0,00	32.929,46	
76103	DE DEPUTACIONES, CONSEJOS O CABILDOS IN	0,00	0,00	0,00	0,00	0,00	86.386,76	
76108	***** SIN DESCRIPCION *****	0,00	0,00	0,00	0,00	0,00	7.437,52	
76109	***** SIN DESCRIPCION *****	0,00	0,00	0,00	0,00	0,00	11.479,33	
78001	DE FAMILIAS E INSTITUCIONES SIN FINES DE L	0,00	0,00	0,00	0,00	0,00	113.339,85	
78002	DE FAMILIAS E INSTITUCIONES SIN FINES DE L	0,00	0,00	0,00	0,00	0,00	89.998,58	
78004	DE FAMILIAS E INSTITUCIONES SIN FINES DE L	0,00	0,00	0,00	0,00	0,00	59.702,22	
82001	RENTREGOS DE PRESTAMOS Y ANTICIPOS CO	0,00	0,00	0,00	0,00	0,00	3.422,43	
	TOTAL AÑO:	0,00	0,00	0,00	0,00	9.162,37	2.096.640,20	

EJERCICIO	1998	DESCRIPCIÓN	DERECHOS CANCELADOS				RECAUDACION	PENDIENTES DE COBRO A 31 DE DICIEMBRE
			COBROS EN ESPECIE	INSOLVENCIAS	PRESCRIPCIONES	OTRAS CAUSAS		
11200		IMPUESTO SOBRE BIENES RAIZABLES	0,00	0,00	0,00	0,00	745.325,10	
11201		IMPUESTO SOBRE BIENES RAIZABLES	0,00	0,00	0,00	0,00	114.605,27	
11300		IMPUESTO SOBRE VEHICULOS DE TRACCION	0,00	0,00	0,00	0,00	28.201,36	
11400		IMPUESTO SOBRE EL INCREMENTO DE VALOR	0,00	0,00	0,00	12,82	121.032,98	
12000		IMPUESTO SOBRE ACTIVIDADES ECONOMICAS	0,00	0,00	0,00	0,00	65.910,94	
28200		IMPUESTOS SOBRE CONSTRUCCIONES, INSTA	0,00	0,00	0,00	0,00	96.781,19	
31003		SERVICIOS GENERALES	0,00	0,00	0,00	0,00	95,45	
31004		SERVICIOS GENERALES	0,00	0,00	0,00	0,00	27.873,39	
31200		SOBRE LA PROPIEDAD INMOBILIARIA	0,00	0,00	0,00	0,00	23.650,98	
31202		SOBRE LA PROPIEDAD INMOBILIARIA	0,00	0,00	0,00	0,00	42.983,11	
34100		QUE BENEFICIAN A ACTIVIDADES ECONOMICAS	0,00	0,00	0,00	0,00	3.213,03	
34101		QUE BENEFICIAN A ACTIVIDADES ECONOMICAS	0,00	0,00	0,00	0,00	195,77	
35104		QUE BENEFICIAN O AFECTAN A LA ACTIVIDAD	0,00	0,00	0,00	0,00	4.929,47	
35105		QUE BENEFICIAN O AFECTAN A LA ACTIVIDAD	0,00	0,00	0,00	0,00	25.467,89	
35106		QUE BENEFICIAN O AFECTAN A LA ACTIVIDAD	0,00	0,00	0,00	0,00	13.745,76	
35107		QUE BENEFICIAN O AFECTAN A LA ACTIVIDAD	0,00	0,00	0,00	0,00	29.490,49	
35108		QUE BENEFICIAN O AFECTAN A LA ACTIVIDAD	0,00	0,00	0,00	0,00	7,81	
39100		MULTAS	0,00	0,00	0,00	0,00	30.972,29	
39300		INTERESES DE DEMORA	0,00	0,00	0,00	0,00	26.570,57	
39900		OTROS INGRESOS DIVERSOS	0,00	0,00	0,00	0,00	54.425,97	
42400		DE EMPRESAS PUBLICAS Y OTROS ENTES PUBLICOS	0,00	0,00	0,00	0,00	2.961,92	
45502		DE LA ADMINISTRACION GENERAL DE LA CO	0,00	0,00	0,00	0,00	25.232,71	
45503		DE LA ADMINISTRACION GENERAL DE LA CO	0,00	0,00	0,00	0,00	19.122,92	
45506		DE LA ADMINISTRACION GENERAL DE LA CO	0,00	0,00	0,00	0,00	3.250,78	
46100		DE ENTIDADES LOCALES	0,00	0,00	0,00	0,00	6.010,12	
48000		DE FAMILIAS E INSTITUCIONES SIN FINES DE LUCRO	0,00	0,00	0,00	0,00	18.291,13	
55000		CONCESIONES ADMINISTRATIVAS	0,00	0,00	0,00	0,00	827.554,25	
60000		DE TERRENOS	0,00	0,00	0,00	0,00	824.967,24	
75504		DE LA ADMINISTRACION GENERAL DE LA CO	0,00	0,00	0,00	0,00	319.108,02	
75506		DE LA ADMINISTRACION GENERAL DE LA CO	0,00	0,00	0,00	0,00	7.512,65	
75507		DE LA ADMINISTRACION GENERAL DE LA CO	0,00	0,00	0,00	0,00	18.030,36	
76105		DE DEPUTACIONES, CONSEJOS O CABILDOS MUNICIPALES	0,00	0,00	0,00	0,00	3.371,01	
76300		DE MANCOMUNIDADES DE MUNICIPIOS	0,00	0,00	0,00	0,00	40.561,27	
77000		DE EMPRESAS PRIVADAS	0,00	0,00	0,00	0,00	64.710,55	
77006		DE EMPRESAS PRIVADAS	0,00	0,00	0,00	0,00	10.118,80	
78010		DE FAMILIAS E INSTITUCIONES SIN FINES DE LUCRO	0,00	0,00	0,00	0,00	144.513,07	
		TOTAL AÑO:	0,00	0,00	0,00	0,00	3.790.595,62	
						12,82		

EJERCICIO	1999	DESCRIPCIÓN	DERECHOS CANCELADOS				RECAUDACION	PENDIENTES DE COBRO A 31 DE DICIEMBRE
			TOTAL DERECHOS CANCELADOS					
			COBROS EN ESPECIE	INSOLVENCIAS	PRESCRIPCIONES	OTRAS CAUSAS		
11200		IMPUESTO SOBRE BIENES INMUEBLES	0,00	0,00	0,00	0,00	483.722,87	
11400		IMPUESTO SOBRE EL INCREMENTO DE VALOR	0,00	0,00	0,00	0,00	427.640,78	
13000		IMPUESTO SOBRE ACTIVIDADES ECONÓMICA	0,00	0,00	0,00	0,00	80.531,38	
13001		IMPUESTO SOBRE ACTIVIDADES ECONÓMICA	0,00	0,00	0,00	0,00	32.293,30	
31000		SERVICIOS GENERALES	0,00	0,00	0,00	0,00	227,91	
31003		SERVICIOS GENERALES	0,00	0,00	0,00	0,00	29,15	
31004		SERVICIOS GENERALES	0,00	0,00	0,00	0,00	31.647,09	
31005		SERVICIOS GENERALES	0,00	0,00	0,00	0,00	6.864,22	
31006		SERVICIOS GENERALES	0,00	0,00	0,00	0,00	597,88	
31100		SOBRE ACTIVIDADES ECONÓMICAS	0,00	0,00	0,00	0,00	5.786,42	
31201		SOBRE LA PROPIEDAD INMOBILIARIA	0,00	0,00	0,00	0,00	21.021,60	
31202		SOBRE LA PROPIEDAD INMOBILIARIA	0,00	0,00	0,00	0,00	22.098,35	
34001		SERVICIOS DE CARÁCTER GENERAL	0,00	0,00	0,00	0,00	5.968,05	
39200		RECARGO DE APRENDIZAJE	0,00	0,00	0,00	0,00	2.242,86	
39500		OTROS INGRESOS DIVERSOS	0,00	0,00	0,00	0,00	182,59	
39802		OTROS INGRESOS DIVERSOS	0,00	0,00	0,00	0,00	418.584,81	
45500		DE LA ADMINISTRACIÓN GENERAL DE LA CO	0,00	0,00	0,00	0,00	10.893,34	
45501		DE LA ADMINISTRACIÓN GENERAL DE LA CO	0,00	0,00	0,00	0,00	9.766,45	
45502		DE LA ADMINISTRACIÓN GENERAL DE LA CO	0,00	0,00	0,00	0,00	111.472,81	
45503		DE LA ADMINISTRACIÓN GENERAL DE LA CO	0,00	0,00	0,00	0,00	31.826,39	
45506		DE LA ADMINISTRACIÓN GENERAL DE LA CO	0,00	0,00	0,00	0,00	1.202,02	
46200		OTRAS TRANSFERENCIAS	0,00	0,00	0,00	0,00	6.010,12	
48000		DE FAMILIAS E INSTITUCIONES SIN FINES DEL	0,00	0,00	0,00	0,00	38.511,14	
54900		RENTAS DE BIENES INMUEBLES	0,00	0,00	0,00	0,00	12.020,24	
55000		CONCESIONES ADMINISTRATIVAS	0,00	0,00	0,00	0,00	7.522,75	
72100		DEL ESTADO	0,00	0,00	0,00	0,00	2.471,92	
75303		DE LA ADMINISTRACIÓN GENERAL DE LA CO	0,00	0,00	0,00	0,00	110,10	
75508		DE LA ADMINISTRACIÓN GENERAL DE LA CO	0,00	0,00	0,00	0,00	84.141,69	
76100		DE DEPUTACIONES, CONSEJOS O CABILDOS IN	0,00	0,00	0,00	0,00	21.035,42	
76102		DE DEPUTACIONES, CONSEJOS O CABILDOS IN	0,00	0,00	0,00	0,00	7.933,36	
76103		DE DEPUTACIONES, CONSEJOS O CABILDOS IN	0,00	0,00	0,00	0,00	2.092,54	
76104		DE DEPUTACIONES, CONSEJOS O CABILDOS IN	0,00	0,00	0,00	0,00	478,08	
76106		DE DEPUTACIONES, CONSEJOS O CABILDOS IN	0,00	0,00	0,00	0,00	14.180,91	
78001		DE FAMILIAS E INSTITUCIONES SIN FINES DE L	0,00	0,00	0,00	0,00	901,52	
78002		DE FAMILIAS E INSTITUCIONES SIN FINES DE L	0,00	0,00	0,00	0,00	11.696,88	
78003		DE FAMILIAS E INSTITUCIONES SIN FINES DE L	0,00	0,00	0,00	0,00	208.482,85	
78004		DE FAMILIAS E INSTITUCIONES SIN FINES DE L	0,00	0,00	0,00	0,00	24.482,48	
		TOTAL AÑO:	0,00	0,00	0,00	0,00	2.147.359,37	

EJERCICIO	2000	DESCRIPCIÓN	DERECHOS CANCELADOS				RECAUDACION	PENDIENTES DE COBRO A 31 DE DICIEMBRE
			COBROS EN ESPECIE	ENSOLVENCIAS	PRESCRIPCIONES	OTRAS CAUSAS		
11200		De naturaleza urbana	0,00	0,00	0,00	0,00	332.600,61	
11201		De naturaleza rústica	0,00	0,00	0,00	0,00	13.863,51	
11500		Impuesto vehicular de nación mexicana	0,00	0,00	0,00	0,00	294,16	
11400		Impuesto s/incremento valor terrenos natural urban	0,00	0,00	0,00	0,00	162.210,30	
13000		Impuestos sobre actividades empresariales	0,00	0,00	0,00	0,00	69.808,77	
13001		Impuestos sobre actividades profesionales y artíst	0,00	0,00	0,00	0,00	1.705,89	
28200		Impuesto sobre construcciones, natural, y obras	0,00	0,00	0,00	0,00	319.574,82	
31003		Servicio general:	0,00	0,00	0,00	0,00	4.873,33	
31004		Servicio general:	0,00	0,00	0,00	0,00	632,35	
31005		Servicio general:	0,00	0,00	0,00	0,00	4.543,65	
31100		Sobre actividades económicas:	0,00	0,00	0,00	0,00	7.455,81	
31102		Sobre actividades económicas:	0,00	0,00	0,00	0,00	73,53	
31103		Sobre actividades económicas:	0,00	0,00	0,00	0,00	47,58	
31104		Sobre actividades económicas:	0,00	0,00	0,00	0,00	1.633,26	
31105		Sobre actividades económicas:	0,00	0,00	0,00	0,00	18.770,19	
31106		Sobre actividades económicas:	0,00	0,00	0,00	0,00	127,38	
31108		Sobre la propiedad inmobiliaria	0,00	0,00	0,00	0,00	2.884,73	
31200		Sobre la propiedad inmobiliaria	0,00	0,00	0,00	0,00	184.690,83	
39100		Multas	0,00	0,00	0,00	0,00	43.615,87	
39300		Intereses de deudas	0,00	0,00	0,00	0,00	53.483,25	
39900		Otros ingresos diversos	0,00	0,00	0,00	0,00	1.205,93	
39902		Otros ingresos diversos	0,00	0,00	0,00	0,00	153.513,43	
45502		Tiempo Libre Menores. Com. Serv. Soc. Com.	0,00	0,00	0,00	0,00	2.196,46	
45503		Aportación J. Andalucía Programa OFEM	0,00	0,00	0,00	0,00	9.950,05	
45518		De la Consejería de Bienestar Social	0,00	0,00	0,00	0,00	10.142,15	
48000		De particulares	0,00	0,00	0,00	0,00	43.272,86	
54900		Otros ingresos de bienes inmuebles	0,00	0,00	0,00	0,00	834,80	
55000		Concesión albarca cafetería Centro Día Tercer Edad	0,00	0,00	0,00	0,00	1.470,45	
72100		Del PEM	0,00	0,00	0,00	0,00	36.435,55	
73500		Transf. cap. Com. Aut. Edificio Sede Serv. Soc.	0,00	0,00	0,00	0,00	13.632,32	
73501		De la Consejería de Turismo y Deportes	0,00	0,00	0,00	0,00	54.091,09	
75502		De la Consejería de Obras Públicas y Transportes	0,00	0,00	0,00	0,00	60.101,21	
76107		De la Diputación de Málaga. POL	0,00	0,00	0,00	0,00	81.136,63	
76114		De la Diputación de Málaga	0,00	0,00	0,00	0,00	165.231,75	
78002		De particulares para SUP VM-2	0,00	0,00	0,00	0,00	1.723,41	
		TOTAL AÑO:	0,00	0,00	0,00	0,00	1.937.218,34	

EJERCICIO	2001		DESCRIPCION	DERECHOS CANCELADOS				RECAUDACION	PENDIENTES DE COBRO A 31 DE DICIEMBRE
				DERECHOS CANCELADOS					
				COBROS EN ESPECIE	INSOLVENCIAS	PRESCRIPCIONES	OTRAS CAUSAS		
11200		De naturaleza urbana	0,00	0,00	0,00	0,00	3.417,20	592.314,41	
11201		De naturaleza rústica	0,00	0,00	0,00	0,00	984,60	20.877,93	
11300		Impuesto vehicular, de tracción mecánica	0,00	0,00	0,00	0,00	7.772,50	90.319,24	
11400		Impuesto s/incremento valor terrenos natural urban	0,00	0,00	0,00	0,00	0,00	21.584,99	
13000		Impuestos sobre actividades empresariales	0,00	0,00	0,00	0,00	250,12	21.940,84	
13001		Impuestos sobre actividades profesionales y artist	0,00	0,00	0,00	0,00	5.613,03	88.445,46	
28200		Impuesto sobre construcciones, instal. y obras	0,00	0,00	0,00	0,00	14,43	269.911,92	
31003		Servicios generales	0,00	0,00	0,00	0,00	0,00	1.274,32	
31004		Servicios generales	0,00	0,00	0,00	0,00	0,00	881,62	
31005		Servicios generales	0,00	0,00	0,00	0,00	0,00	54,09	
31009		Servicios generales	0,00	0,00	0,00	0,00	0,00	1.132.344,41	
31100		Sobre actividades económicas	0,00	0,00	0,00	0,00	677,20	842,81	
31105		Sobre actividades económicas	0,00	0,00	0,00	0,00	0,00	9.904,60	
31106		Sobre actividades económicas	0,00	0,00	0,00	0,00	0,00	241,43	
31108		Sobre actividades económicas	0,00	0,00	0,00	0,00	0,00	441,75	
39100		Multas	0,00	0,00	0,00	0,00	370,51	74.262,09	
39300		Ingresos de demora	0,00	0,00	0,00	0,00	0,00	5,48	
39900		Otros ingresos diversos	0,00	0,00	0,00	0,00	0,00	10.440,04	
45501		Aportación J. A. Programa U.T.E.	0,00	0,00	0,00	0,00	0,00	24.118,86	
45510		Aportación Junta Andalucía	0,00	0,00	0,00	0,00	0,00	3.672,18	
45519		Tr. Consejería de Obras Públicas y Transportes	0,00	0,00	0,00	0,00	0,00	19.332,60	
54000		Producto del arrendamiento de fincas urbanas	0,00	0,00	0,00	0,00	0,00	0,01	
55000		Concesion aduana, cafetería Centro Día Tercera Edad	0,00	0,00	0,00	0,00	0,00	20.595,36	
72100		Del INEM	0,00	0,00	0,00	0,00	0,00	11,33	
72500		De la Junta de Andalucía	0,00	0,00	0,00	0,00	0,00	2.970,65	
75501		De la Junta de Andalucía	0,00	0,00	0,00	0,00	0,00	84,21	
76100		De la Diputación Provincial de Málaga	0,00	0,00	0,00	0,00	0,00	2.970,64	
76101		De la Diputación Provincial de Málaga. FPOS-2000	0,00	0,00	0,00	0,00	0,00	28.644,01	
76115		De la Diputación de Málaga	0,00	0,00	0,00	0,00	0,00	0,01	
77003		De empresas privadas UE.VM-38 (AU-31)	0,00	0,00	0,00	0,00	0,00	63.645,65	
77004		De empresas privadas UE.VM-32 (AU-35)	0,00	0,00	0,00	0,00	0,00	100.374,76	
78005		De particulares para UE.VM-38 (AU-31)	0,00	0,00	0,00	0,00	0,00	7.151,38	
78007		De particulares para UE.VM-32 (Amigmo AU35)	0,00	0,00	0,00	0,00	0,00	9.569,34	
TOTAL AÑO:				0,00	0,00	0,00	0,00	19.099,59	2.620.218,42

EJERCICIO	2002	DESCRIPCIÓN	DERECHOS CANCELADOS				TOTAL DERECHOS CANCELADOS	RECAUDACION	PENDIENTES DE COBRO A 31 DE DICIEMBRE
			COBROS EN ESPECIE	INSOLVENCIAS	PRESCRIPCIONES	OTRAS CAUSAS			
11200		De naturaleza urbana	0,00	0,00	0,00	0,00	7.252,46	578.768,24	
11300		Impuesto vehicular de tracción mecánica	0,00	0,00	0,00	0,00	0,00	55.123,83	
11400		Impuesto s/incremento valor terrenos natural urban	0,00	0,00	0,00	0,00	394,49	88.721,34	
13000		Impuestos sobre actividades empresariales	0,00	0,00	0,00	0,00	6.485,34	102.913,90	
13001		Impuestos sobre actividades profesionales y artist	0,00	0,00	0,00	0,00	0,00	313,41	
28200		Impuesto sobre construcciones, instal. y obras	0,00	0,00	0,00	0,00	500,57	310.850,14	
31003		Servicios generales.	0,00	0,00	0,00	0,00	0,00	1.147,21	
31009		Servicios generales.	0,00	0,00	0,00	0,00	0,00	633.126,96	
31104		Sobre actividades económicas	0,00	0,00	0,00	0,00	0,00	1.256,91	
31108		Sobre actividades económicas	0,00	0,00	0,00	0,00	439,77	22.700,64	
34003		Servicios de caracter general.	0,00	0,00	0,00	0,00	0,00	225,56	
39100		Multas	0,00	0,00	0,00	0,00	0,00	59.652,28	
39900		Otros ingresos diversos	0,00	0,00	0,00	0,00	0,00	27.015,78	
42001		Otra aportaciones de la Administración del Estado	0,00	0,00	0,00	0,00	0,00	4.219,71	
45500		Aportación J. A.	0,00	0,00	0,00	0,00	0,00	120.056,62	
45501		Aportación J. A. Programa U.T.E.	0,00	0,00	0,00	0,00	0,00	4.125,39	
45519		T. Consejería de Obras Públicas y Transporte.	0,00	0,00	0,00	0,00	0,00	3.687,98	
46300		De la Mancomunidad de Municipios	0,00	0,00	0,00	0,00	0,00	37.454,42	
47000		De Empresas Privadas	0,00	0,00	0,00	0,00	0,00	12.920,00	
54900		Otros ingresos de bienes inmuebles	0,00	0,00	0,00	0,00	0,00	60.101,21	
53000		Concesión s/infra. cafeteria Centro Día Tercera Edad	0,00	0,00	0,00	0,00	0,00	213.121,84	
72002		De la Admon. General del Estado (M.A.P.)	0,00	0,00	0,00	0,00	0,00	216.750,90	
73504		De la Junta de Andalucía	0,00	0,00	0,00	0,00	0,00	20.068,84	
76101		De la Diputación Provincial de Málaga. PPOS-2000	0,00	0,00	0,00	0,00	0,00	359,27	
76103		De la Diputación Provincial de Málaga	0,00	0,00	0,00	0,00	0,00	41.941,25	
76104		De la Diputación Provincial de Málaga	0,00	0,00	0,00	0,00	0,00	0,02	
76105		De la Diputación Provincial de Málaga	0,00	0,00	0,00	0,00	0,00	576,94	
76106		De la Diputación Provincial de Málaga	0,00	0,00	0,00	0,00	0,00	24.431,14	
76112		De la Diputación de Málaga	0,00	0,00	0,00	0,00	0,00	925,18	
76114		De la Diputación de Málaga	0,00	0,00	0,00	0,00	0,00	480,81	
TOTAL AÑO:			0,00	0,00	0,00	0,00	15.092,63	2.645.017,72	

EJERCICIOS CERRADOS
II. DERECHOS A COBRAR DE PRESUPUESTOS CERRADOS

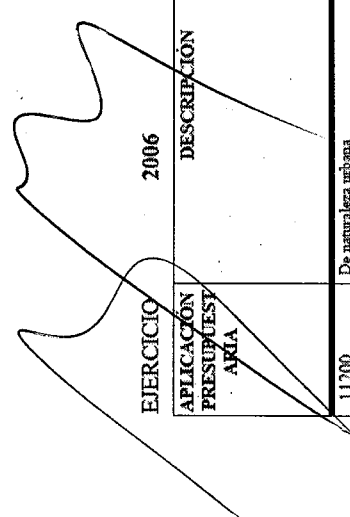
EJERCICIO	2003	DESCRIPCIÓN	DERECHOS CANCELADOS				RECAUDACIÓN	PENDIENTES DE COBRO A 31 DE DICIEMBRE
			COBROS EN ESPECIE	INSOLVENCIAS	PRESCRIPCIONES	OTRAS CAUSAS		
41200		De naturaleza urbana	0,00	0,00	0,00	0,00	1.304,69	179.759,51
41201		De naturaleza rústica	0,00	0,00	0,00	0,00	0,00	18.650,89
41300		Impuesto vehicular de tracción mecánica	0,00	0,00	0,00	0,00	0,00	94.494,35
41400		Impuesto de incremento valor terrenos urbanización	0,00	0,00	0,00	0,00	189,20	4.161,39
43000		Impuestos sobre actividades empresariales	0,00	0,00	0,00	0,00	58,50	164.887,77
43200		Impuesto sobre construcciones, arrend. y obras	0,00	0,00	0,00	0,00	0,00	109.807,73
31003		Servicios generales	0,00	0,00	0,00	0,00	60,10	2.679,52
31005		Servicios generales	0,00	0,00	0,00	0,00	0,00	2.216,70
31006		Servicios generales	0,00	0,00	0,00	0,00	0,00	1.527,18
31009		Servicios generales	0,00	0,00	0,00	0,00	0,00	765.731,41
31104		Sobre actividades económicas	0,00	0,00	0,00	0,00	0,00	237,93
31105		Sobre actividades económicas	0,00	0,00	0,00	0,00	0,00	6.463,77
31106		Sobre actividades económicas	0,00	0,00	0,00	0,00	0,00	389,17
31107		Sobre actividades económicas	0,00	0,00	0,00	0,00	0,00	36.040,46
31108		Sobre actividades económicas	0,00	0,00	0,00	0,00	0,00	35.177,18
34003		Servicios de carácter general	0,00	0,00	0,00	0,00	0,00	44,75
39300		Intereses de demora	0,00	0,00	0,00	0,00	0,00	557,87
39900		Otros ingresos diversos	0,00	0,00	0,00	0,00	0,00	47.753,31
42001		Otros aportaciones de la Administración del Estado	0,00	0,00	0,00	0,00	0,00	0,01
42102		De Organismos subditos administrativos	0,00	0,00	0,00	0,00	0,00	553,74
45519		Ti. Consejería de Obras Públicas y Transportes	0,00	0,00	0,00	0,00	0,00	36.262,83
46205		De Diputación	0,00	0,00	0,00	0,00	0,00	407,70
47001		De Empresas Privadas	0,00	0,00	0,00	0,00	0,00	4.500,00
48002		De particulares para el Caser Joven	0,00	0,00	0,00	0,00	0,00	444,00
48003		De particulares para actividades juveniles	0,00	0,00	0,00	0,00	0,00	4.902,00
55000		Concesión albarca, cafetería Centro Día Teresa Edad	0,00	0,00	0,00	0,00	0,00	17.201,85
75506		De la Junta de Andalucía	0,00	0,00	0,00	0,00	0,00	80.025,79
75509		De la Junta de Andalucía	0,00	0,00	0,00	0,00	0,00	60,00
76102		De la Diputación Provincial de Málaga	0,00	0,00	0,00	0,00	0,00	86,69
76104		De la Diputación Provincial de Málaga	0,00	0,00	0,00	0,00	0,00	312,25
76110		De la Diputación Provincial de Málaga	0,00	0,00	0,00	0,00	0,00	601,03
76111		De la Diputación Provincial de Málaga	0,00	0,00	0,00	0,00	0,00	13.192,31
77001		Aportación Municipal Uta. Sector SUP VMA-2	0,00	0,00	0,00	0,00	0,00	12.798,85
78002		De particulares para SUP VMA-2	0,00	0,00	0,00	0,00	0,00	113.298,17
78007		De particulares para UE VMA-32 (Antigua AU33)	0,00	0,00	0,00	0,00	0,00	2.437,78
78009		De particulares para SUP VMA-11 (URS)	0,00	0,00	0,00	0,00	0,00	2.884,86
TOTAL AÑO:							2.215,29	1.760.450,75

EJERCICIO 2004

APLICACIÓN PRESUPUESTARIA	DESCRIPCIÓN	DERECHOS CANCELADOS				TOTAL DERECHOS CANCELADOS	RECAUDACIÓN	PENDIENTES DE COBRO A 31 DE DICIEMBRE
		COBROS EN ESPECIE	INSOLVENCIAS	PRESCRIPCIONES	OTRAS CAUSAS			
11200	De naturaleza urbana	0,00	0,00	0,00	0,00	17.870,17	481.797,91	
11201	De naturaleza forestal	0,00	0,00	0,00	0,00	1.071,71	33.053,24	
11300	Impuesto vehicular de tracción mecánica	0,00	0,00	0,00	0,00	8.206,73	52.834,85	
11400	Impuesto s/incremento valor terrenos natural urban	0,00	0,00	0,00	0,00	4.053,09	55.320,35	
13000	Impuestos sobre actividades empresariales	0,00	0,00	0,00	0,00	240,62	138.572,09	
28200	Impuesto sobre construcciones, instal. y obras	0,00	0,00	0,00	0,00	24.442,27	81.836,02	
31003	Servicios generales	0,00	0,00	0,00	0,00	161,23	2.915,99	
31005	Servicios generales	0,00	0,00	0,00	0,00	0,00	587,93	
31006	Servicios generales	0,00	0,00	0,00	0,00	0,00	1.873,35	
31007	Servicios generales	0,00	0,00	0,00	0,00	0,00	14.366,71	
31009	Servicios generales	0,00	0,00	0,00	0,00	0,00	384.321,99	
31101	Sobre actividades económicas	0,00	0,00	0,00	0,00	0,00	673,92	
31102	Sobre actividades económicas	0,00	0,00	0,00	0,00	0,00	2.025,71	
31103	Sobre actividades económicas	0,00	0,00	0,00	0,00	0,00	1.123,20	
31105	Sobre actividades económicas	0,00	0,00	0,00	0,00	602,80	11.430,90	
31108	Sobre actividades económicas	0,00	0,00	0,00	0,00	486,77	3.396,46	
34003	Servicio de carácter general	0,00	0,00	0,00	0,00	239,76	90,00	
39100	Multas	0,00	0,00	0,00	0,00	0,00	13.319,28	
42001	Otras aportaciones de la Administración del Estado	0,00	0,00	0,00	0,00	0,00	602,63	
45500	Aportación I. A.	0,00	0,00	0,00	0,00	0,00	18.606,18	
72003	De la Admon. General del Estado (F. Cobación)	0,00	0,00	0,00	0,00	0,00	684.645,00	
75500	De la Junta de Andalucía	0,00	0,00	0,00	0,00	0,00	123.240,54	
75505	De la Junta de Andalucía	0,00	0,00	0,00	0,00	0,00	203,35	
76100	De la Diputación Provincial de Málaga	0,00	0,00	0,00	0,00	0,00	0,43	
76104	De la Diputación Provincial de Málaga	0,00	0,00	0,00	0,00	0,00	0,02	
TOTAL AÑO:		0,00	0,00	0,00	0,00	57.378,25	2.087.058,05	

EJERCICIO 2005

APLICACION PRESUPUESTARIA	DESCRIPCIÓN	DERECHOS CANCELADOS				TOTAL DERECHOS CANCELADOS	RECAUDACIÓN	PENDIENTES DE COBRO A 31 DE DICIEMBRE
		COBROS EN ESPECIE	INSOLVENCIAS	PRESCRIPCIONES	OTRAS CAUSAS			
11200	De naturaleza urbana	0,00	0,00	0,00	0,00	55.025,17	664.947,10	
11201	De naturaleza rústica	0,00	0,00	0,00	0,00	952,69	22.065,58	
11300	Impuesto vehicular de tracción mecánica	0,00	0,00	0,00	0,00	16.484,82	63.786,80	
11400	Impuesto s/incremento valor terrenos natural, urban	0,00	0,00	0,00	0,00	397,69	74.339,37	
13000	Impuestos sobre actividades empresariales	0,00	0,00	0,00	0,00	60,18	32.718,32	
28200	Impuesto sobre comunicaciones, postal, y otras	0,00	0,00	0,00	0,00	100,23	368.042,93	
31003	Servicios generales	0,00	0,00	0,00	0,00	72,12	3.065,68	
31005	Servicios generales	0,00	0,00	0,00	0,00	0,00	13.630,92	
31006	Servicios generales	0,00	0,00	0,00	0,00	0,00	675,07	
31009	Servicios generales	0,00	0,00	0,00	0,00	0,00	63.124,33	
31105	Sobre actividades económicas	0,00	0,00	0,00	0,00	856,28	12.013,03	
31106	Sobre actividades económicas	0,00	0,00	0,00	0,00	459,56	210,13	
31108	Sobre actividades económicas	0,00	0,00	0,00	0,00	1.015,72	7.949,77	
34003	Servicios de caracter general	0,00	0,00	0,00	0,00	0,00	327,25	
39100	Multas	0,00	0,00	0,00	0,00	294,14	68.147,24	
39900	Otros ingresos diversos	0,00	0,00	0,00	0,00	0,00	317,81	
42001	Otras aportaciones de la Administración del Estado	0,00	0,00	0,00	0,00	0,00	0,02	
42400	De Empresas Públicas y otros entes Públicos	0,00	0,00	0,00	0,00	0,00	44.193,12	
42401	De Empresas Públicas y otros entes Públicos	0,00	0,00	0,00	0,00	0,00	158.280,44	
45501	Aportación I. A.	0,00	0,00	0,00	0,00	0,00	171.780,94	
45518	I. A. Consejo para la Igualdad y bienestar social	0,00	0,00	0,00	0,00	0,00	185,00	
46201	De Diputación.	0,00	0,00	0,00	0,00	0,00	2.404,05	
55000	Concesión admtra. cafetería Centro Día Tercera Edad	0,00	0,00	0,00	0,00	0,00	45.866,51	
72003	De la Admon. General del Estado (F. Cohesión)	0,00	0,00	0,00	0,00	0,00	56.021,00	
75300	De la Junta de Andalucía	0,00	0,00	0,00	0,00	0,00	10.635,38	
76103	De la Diputación Provincial de Málaga	0,00	0,00	0,00	0,00	0,00	5.301,82	
TOTAL AÑO:		0,00	0,00	0,00	0,00	75.718,60	1.890.029,61	




EJERCICIO 2006

APLICACIÓN PRESUPUESTARIA	DESCRIPCIÓN	DERECHOS CANCELADOS				TOTAL DERECHOS CANCELADOS	RECAUDACIÓN	PENDIENTES DE COBRO A 31 DE DICIEMBRE
		COBROS EN ESPECIE	INSOLVENCIAS	PRESCRIPCIONES	OTRAS CAUSAS			
11200	De naturaleza urbana	0,00	0,00	0,00	0,00	79.621,54	493.860,16	
11201	De naturaleza rústica	0,00	0,00	0,00	0,00	2.151,26	25.489,76	
11300	Impuesto vehículos de tracción mecánica	0,00	0,00	0,00	0,00	28.362,95	166.494,21	
11400	Impuesto s/incremento valor terrenos natural urban	0,00	0,00	0,00	0,00	17.234,28	53.147,64	
13000	Impuestos sobre actividades empresariales	0,00	0,00	0,00	0,00	0,00	244.889,99	
28200	Impuesto sobre construcciones, instal. y obras	0,00	0,00	0,00	0,00	13.382,64	66.095,54	
31003	Servicios generales	0,00	0,00	0,00	0,00	66,00	5.135,49	
31005	Servicios generales	0,00	0,00	0,00	0,00	0,00	11.559,10	
31006	Servicios generales	0,00	0,00	0,00	0,00	0,00	2.913,68	
31009	Servicios generales	0,00	0,00	0,00	0,00	0,00	71.788,46	
31105	Sobre actividades económicas	0,00	0,00	0,00	0,00	2.805,47	12.278,03	
31106	Sobre actividades económicas	0,00	0,00	0,00	0,00	0,00	705,87	
31108	Sobre actividades económicas	0,00	0,00	0,00	0,00	832,86	4.757,98	
34003	Servicios de caracter general	0,00	0,00	0,00	0,00	0,00	156,00	
39100	Multas	0,00	0,00	0,00	0,00	11.835,09	33.443,32	
39900	Otros ingresos diversos	0,00	0,00	0,00	0,00	50,00	1.664,76	
42001	Otros aportaciones de la Administración del Estado	0,00	0,00	0,00	0,00	0,00	55,48	
45501	Aportación I. A.	0,00	0,00	0,00	0,00	0,00	12.958,23	
45518	I. A. Consejo para la Igualdad y bienestar social	0,00	0,00	0,00	0,00	0,00	35.879,12	
55000	Concesión administrativas municipales.	0,00	0,00	0,00	0,00	0,00	97.554,80	
75500	De la Junta de Andalucía	0,00	0,00	0,00	0,00	0,00	12.495,33	
75516	De la Junta de Andalucía	0,00	0,00	0,00	0,00	0,00	93.750,00	
	TOTAL AÑO:	0,00	0,00	0,00	0,00	156.362,09	1.446.852,95	

EJERCICIO 2007

APLICACIÓN PRESUPUESTARIA	DESCRIPCIÓN	DERECHOS CANCELADOS				TOTAL DERECHOS CANCELADOS	RECAUDACION	PENDIENTES DE COBRO A 31 DE DICIEMBRE
		COBROS EN ESPECIE	INSOLVENCIAS	PRESCRIPCIONES	OTRAS CAUSAS			
11200	De naturaleza urbana	0,00	0,00	0,00	0,00	299.505,52	863.383,18	
11201	De naturaleza rústica	0,00	0,00	0,00	0,00	5.194,80	43.816,39	
11300	Impuesto vehículos de tracción mecánica	0,00	0,00	0,00	0,00	56.235,82	139.106,03	
11400	Impuesto s/incremento valor terrenos natural urban	0,00	0,00	0,00	0,00	51.585,10	200.912,13	
13000	Impuestos sobre actividades empresariales	0,00	0,00	0,00	0,00	0,00	57.815,76	
28200	Impuesto sobre construcciones, instal. y obras	0,00	0,00	0,00	0,00	26.308,31	1.293.839,90	
31003	Servicios generales	0,00	0,00	0,00	0,00	911,61	6.027,95	
31005	Servicios generales	0,00	0,00	0,00	0,00	0,00	22.949,02	
31006	Servicios generales	0,00	0,00	0,00	0,00	900,00	931,43	
31009	Servicios generales	0,00	0,00	0,00	0,00	0,00	146.433,25	
31105	Sobre actividades económicas	0,00	0,00	0,00	0,00	11.930,48	30.038,77	
31106	Sobre actividades económicas	0,00	0,00	0,00	0,00	0,00	1.293,23	
34003	Servicios de carácter general	0,00	0,00	0,00	0,00	0,00	102,69	
39100	Multas	0,00	0,00	0,00	0,00	176.139,60	512.357,09	
39900	Otros ingresos diversos	0,00	0,00	0,00	0,00	0,00	614,63	
39902	Otros ingresos por sanción penalidad: Urbaser	0,00	0,00	0,00	0,00	0,00	96.161,94	
42001	Otras aportaciones de la Administración del Estado	0,00	0,00	0,00	0,00	0,00	35,49	
45501	Aportación I. A.	0,00	0,00	0,00	0,00	92.951,86	144.109,93	
45518	Junta de Andalucía. Consejería de empleo SAE	0,00	0,00	0,00	0,00	0,00	77.683,87	
46201	De Diputación.	0,00	0,00	0,00	0,00	0,00	1.850,00	
55000	Concesión administrativas municipales.	0,00	0,00	0,00	0,00	0,00	5.942,49	
75500	De la Junta de Andalucía	0,00	0,00	0,00	0,00	0,00	156.109,62	
75517	De la Junta de Andalucía	0,00	0,00	0,00	0,00	225.834,18	40.836,35	
76100	De la Diputación Provincial de Málaga	0,00	0,00	0,00	0,00	60.000,00	40.809,03	
76106	De la Diputación Provincial de Málaga	0,00	0,00	0,00	0,00	0,00	1.467,12	
83001	Anticipos a Personal Laboral	0,00	0,00	0,00	0,00	1.302,20	100,14	
91701	A medio y largo plazo	0,00	0,00	0,00	0,00	1.950.000,00	0,00	
TOTAL AÑO:		0,00	0,00	0,00	0,00	2.958.799,28	3.874.727,43	

EJERCICIO 2008	APLICACIÓN PRESUPUEST ARIA	DESCRIPCIÓN	DERECHOS CANCELADOS				RECAUDACIÓN	PENDIENTES DE COBRO A 31 DE DICIEMBRE
			COBROS EN ESPECIE	INSOLVENCIAS	PRESCRIPCIONES	OTRAS CAUSAS		
	11200	De naturaleza urbana	0,00	0,00	0,00	0,00	1.141.788,41	
	11201	De naturaleza rústica	0,00	0,00	0,00	0,00	476.908,97	
	11300	Impuesto vehículos de tracción mecánica	0,00	0,00	0,00	0,00	234.004,92	
	11400	Impuesto incremento valor terrenos sujeta urban	0,00	0,00	0,00	0,00	371.347,05	
	13000	Impuesto sobre actividades empresariales	0,00	0,00	0,00	0,00	116.743,97	
	28200	Impuesto sobre construcciones, instal. y obras	0,00	0,00	0,00	0,00	1.060.150,60	
	31003	Servicios generales	0,00	0,00	0,00	0,00	6.645,78	
	31005	Servicios generales	0,00	0,00	0,00	0,00	14.292,35	
	31006	Servicios generales	0,00	0,00	0,00	0,00	1.822,31	
	31105	Sobre actividades económicas	0,00	0,00	0,00	0,00	11.240,31	
	31106	Sobre actividades económicas	0,00	0,00	0,00	0,00	1.442,84	
	31107	Sobre actividades económicas	0,00	0,00	0,00	0,00	990,56	
	31108	Sobre actividades económicas	0,00	0,00	0,00	0,00	938,69	
	34003	Servicio de carcer general	0,00	0,00	0,00	0,00	119.990,69	
	39100	Multas	0,00	0,00	0,00	0,00	614,31	
	39900	Otros ingresos diversos	0,00	0,00	0,00	0,00	436.352,49	
	42001	Otros aportaciones de la Administración del Estado	0,00	0,00	0,00	0,00	56,40	
	45301	Aportación I. A.	0,00	0,00	0,00	0,00	708,95	
	45524	Ti. Junta Atención Temprana	0,00	0,00	0,00	0,00	16.619,58	
	46205	De Diputación	0,00	0,00	0,00	0,00	49.110,30	
	46206	De Diputación. Area de Desarrollo	0,00	0,00	0,00	0,00	12.000,00	
	55000	De la Gerencia de Urbanismo	0,00	0,00	0,00	0,00	162.150,00	
	55001	Concesión administrativa terrenos para Ferias	0,00	0,00	0,00	0,00	41.232,87	
	72100	Del INEM	0,00	0,00	0,00	0,00	89.000,00	
	75400	De la Agencia Andaluza de la Energía	0,00	0,00	0,00	0,00	17.513,72	
	75500	De la Junta de Andalucía	0,00	0,00	0,00	0,00	13.849,27	
	75509	De la Junta de Andalucía	0,00	0,00	0,00	0,00	9.930,31	
	75510	De la Junta de Andalucía	0,00	0,00	0,00	0,00	57.133,80	
	75515	De la Junta de Andalucía	0,00	0,00	0,00	0,00	23.061,14	
	76101	De la Diputación Provincial de Málaga	0,00	0,00	0,00	0,00	20.410,84	
	76102	De la Diputación Provincial de Málaga	0,00	0,00	0,00	0,00	43.762,81	
	76103	De la Diputación Provincial de Málaga	0,00	0,00	0,00	0,00	0,00	
	76106	De la Diputación Provincial de Málaga	0,00	0,00	0,00	0,00	0,00	
	83000	Reserva préstamos a corto plazo al personal	0,00	0,00	0,00	0,00	362.769,51	
	83001	Anticipos a Personal Laboral	0,00	0,00	0,00	0,00	5.709,49	
		TOTAL AÑO:	0,00	0,00	0,00	0,00	4.423.641,53	
		TOTAL	0,00	0,00	0,00	0,00	44.743.814,97	




20.2. C) Variación de resultados presupuestarios de ejercicios anteriores

20. 2. C. Ejercicios cerrados Variación de resultados presupuestarios de ejercicios anteriores. (MEM202C_04)


EJERCICIOS CERRADOS

Variación de resultados presupuestarios de ejercicios anteriores.

	Total Variación Derechos	Total Variación Obligaciones	Variación de resultados presupuestarios de ejercicios anteriores.
-a) Operaciones corrientes	-4.005.029,84	-20.684,26	-3.984.345,58
- b) Otras operaciones no financieras	-160.540,39	-164.585,72	4.045,33
- Operaciones no financieras (a+b)	-4.165.570,23	-185.269,98	-3.980.300,25
- Activos financieros	0,00	0,00	0,00
- Pasivos Financieros	0,00	0,00	0,00
TOTAL	-4.165.570,23	-185.269,98	-3.980.300,25

A large, stylized handwritten signature in black ink, consisting of several overlapping loops and lines.

20.3 Ejercicios posteriores



20.3. A) Compromisos de gasto con cargo a presupuestos de ejercicios posteriores

Cuenta
G E N E R A L
2009

20.3. Ejercicios posteriores

20.3.A. Compromisos de gasto con cargo a presupuestos de ejercicios posteriores. (MEM203A_04)

EJERCICIOS POSTERIORES

COMPROMISOS DE GASTO CON CARGO A PRESUPUESTOS DE EJERCICIOS POSTERIORES

APLICACIÓN PRESUPUESTARIA	DESCRIPCIÓN	COMPROMISOS DE GASTOS ADQUIRIDOS CON CARGO AL PRESUPUESTO DEL EJERCICIO				
		AÑO 2010	AÑO 2011	AÑO 2012	AÑO 2013	AÑOS SUCESIVOS
0401 452 62209	Campo Fútbol de Beajajafé	562.312,64	562.312,64	0,00	0,00	0,00
TOTAL		562.312,64	562.312,64	0,00	0,00	0,00



20.3. B) Compromisos de ingreso con cargo a presupuestos de ejercicios posteriores

20. 3. B. Compromisos de ingreso con cargo a presupuestos de ejercicios posteriores. (MEM203B_04)

EJERCICIOS POSTERIORES

COMPROMISOS DE INGRESO CON CARGO A PRESUPUESTOS DE EJERCICIOS POSTERIORES

APLICACIÓN PRESUPUESTARIA	Descripción	COMPROMISOS DE INGRESO CONCERTADOS IMPUTABLES AL EJERCICIO			
		AÑO 2010	AÑO 2011	AÑO 2012	AÑO 2013 Años Sucesivos
Total Gen.:					



20.4 Gastos con financiación afectada

Cuenta
GENERAL
2009

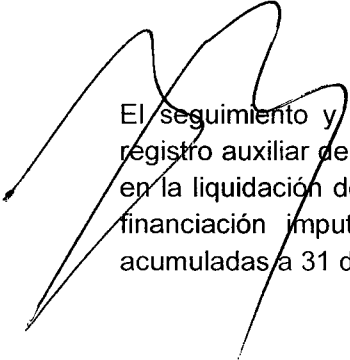


20. 4. Gastos con financiación afectada.

20. 4. 1. Desviaciones de financiación. MEM2041_04

20. 4. 2. Desviaciones de financiación. MEM2042_04

20. 4. 3. Gastos con financiación afectada. Información de cada unidad de gasto. MEM2043_04



El seguimiento y control de los Gastos con financiación afectada se lleva a través del registro auxiliar de la intervención municipal. El detalle de dichos proyectos de gasto consta en la liquidación del presupuesto del ejercicio 2009, donde se recogen las desviaciones de financiación imputables al ejercicio 2009, así como las desviaciones de financiación acumuladas a 31 de diciembre de 2009.

Desviaciones de financiación imputables al ejercicio 2009 y acumuladas												
Proyecto de gasto	Previsiones total Proyecto		Gastos		Ingresos		Desviaciones		Coef. Financ.	Desv. 09	Desv. Acda.	
	Agente	Total	Aplicación	Oblig. Rec. Acdas	Agente	Aplicación	Der. Rec. 09	Der. Rec. Acdas				
Pers. Lab. Evtual. Fomento del Empleo "Sub J.A. m.c."	Junta de Andalucía	194.934,08	1001.322.131,00	116.227,23	116.227,23	116.227,23	194.934,08	194.934,08	100,00%	78.706,85	78.706,85	
	Total	194.934,08	Total	116.227,23	116.227,23	Total	194.934,08	194.934,08	100,00%	78.706,85	78.706,85	
Sep. Soc. y otras cargas Soc. Sub.Fomento Empleo	Junta de Andalucía	70.359,82	1001.314.160,00	39.727,42	39.727,42	39.727,42	70.359,82	70.359,82	100,00%	30.632,40	30.632,40	
	Total	70.359,82	Total	39.727,42	39.727,42	Total	70.359,82	70.359,82	100,00%	30.632,40	30.632,40	
Planes de formación continua 2009	INAP	14.885,00	0100.121.16203	0,00	0,00	0,00	14.885,00	14.885,00	100,00%	14.885,00	14.885,00	
	Total	14.885,00	Total	0,00	0,00	Total	14.885,00	14.885,00	100,00%	14.885,00	14.885,00	
Feria Temática Turismo	DIPUTACIÓN	6.000,00	0402.751.226.04	0,00	0,00	0,00	6.000,00	6.000,00	100,00%	6.000,00	6.000,00	
	Total	6.000,00	Total	0,00	0,00	Total	6.000,00	6.000,00	100,00%	6.000,00	6.000,00	
II Taller de menuchita para mayores	Junta de Andalucía	6.500,00	0603.313.226.20	0,00	0,00	0,00	6.500,00	6.500,00	100,00%	6.500,00	6.500,00	
	Total	6.500,00	Total	0,00	0,00	Total	6.500,00	6.500,00	100,00%	6.500,00	6.500,00	
GASTOS DIVERSOS CENTRO VIVO TORRE DEL MAR / DB	Junta Andalucía	10.000,00	0602.313.22602	8.225,40	8.225,40	8.225,40	10.000,00	10.000,00	100,00%	1.774,60	1.774,60	
	Total	10.000,00	Total	8.225,40	8.225,40	Total	10.000,00	10.000,00	100,00%	1.774,60	1.774,60	
GASTOS DIVERSOS CENTRO VIVO CAPUCHINOS DE VELEZ	Junta Andalucía	3.500,00	0602.313.22603	3.456,90	3.456,90	3.456,90	3.500,00	3.500,00	100,00%	43,10	43,10	
	Total	3.500,00	Total	3.456,90	3.456,90	Total	3.500,00	3.500,00	100,00%	43,10	43,10	
Gastos Diversos Programa MED (Personal y Materiales)	FEDER	147.401,25	0107.612.22604	5.886,69	5.886,69	5.886,69	147.401,25	147.401,25	100,00%	141.514,56	141.514,56	
	Total	147.401,25	Total	5.886,69	5.886,69	Total	147.401,25	147.401,25	100,00%	141.514,56	141.514,56	
GASTOS BELÉN VIVIENTE Y PASO DE CAJIZ	Diputación	5.000,00	0805.751.22604	0,00	0,00	0,00	5.000,00	5.000,00	100,00%	5.000,00	5.000,00	
	Total	5.000,00	Total	0,00	0,00	Total	5.000,00	5.000,00	100,00%	5.000,00	5.000,00	
GASTOS DIVERSOS PROGRAMA BANCO DEL TIEMPO	Junta Andalucía	9.600,00	0600.313.22608	2.403,24	2.403,24	2.403,24	9.600,00	9.600,00	100,00%	7.196,76	7.196,76	
	Total	9.600,00	Total	2.403,24	2.403,24	Total	9.600,00	9.600,00	100,00%	7.196,76	7.196,76	
GASTOS DIVERSOS CENTRO VIVO TORRE DEL MAR 2008	Junta Andalucía	12.000,00	0602.313.22608	0,00	0,00	0,00	12.000,00	12.000,00	100,00%	12.000,00	12.000,00	
	Total	12.000,00	Total	0,00	0,00	Total	12.000,00	12.000,00	100,00%	12.000,00	12.000,00	
Gastos diversos Proyecto prevención accid. Tráfico	Junta Andalucía	8.100,00	0600.313.22609	6.746,79	6.746,79	6.746,79	8.100,00	8.100,00	100,00%	1.353,21	1.353,21	
	Total	8.100,00	Total	6.746,79	6.746,79	Total	8.100,00	8.100,00	100,00%	1.353,21	1.353,21	
GASTOS DIVERSOS OTROS	Junta Andalucía	4.000,00	0602.313.22609	0,00	0,00	0,00	4.000,00	4.000,00	100,00%	4.000,00	4.000,00	
	Total	4.000,00	Total	0,00	0,00	Total	4.000,00	4.000,00	100,00%	4.000,00	4.000,00	

Desviaciones de financiación imputables al ejercicio 2008 y acumuladas												
Proyecto de gasto	Previsiones total Proyecto		Gastos			Ingresos			Desviaciones			
	Agente	Total	Aplicación	Oblig. Rec. 09	Oblig. Rec. Acctas	Agente	Aplicación	Der. Rec. 09	Der. Rec. Acctas	Coef. Financ.	Desv. 09	Desv. Acda.
GASTOS DIVERSOS CENTRO ALMAYATE 2009	Total	4.000,00	Total	0,00	0,00	Total	4.000,00	4.000,00	4.000,00	100,00%	4.000,00	4.000,00
	Junta Andalucía	6.000,00	0602.313.22611	0,00	0,00	Junta Andalucía	455.132009	6.000,00	6.000,00	100,00%	6.000,00	6.000,00
	Total	6.000,00	Total	0,00	0,00	Total	6.000,00	6.000,00	6.000,00	100,00%	6.000,00	6.000,00
GASTOS DIVERSOS CENTRO VIVO CALETA DE VELEZ 2009	Junta Andalucía	4.000,00	0602.313.22612	0,00	0,00	Junta Andalucía	455.122009	4.000,00	4.000,00	100,00%	4.000,00	4.000,00
	Total	4.000,00	Total	0,00	0,00	Total	4.000,00	4.000,00	4.000,00	100,00%	4.000,00	4.000,00
GASTOS II TALLER DE MEMORIA PARA MAYORES 2009	Junta Andalucía	6.000,00	0603.313.22617	6.000,00	6.000,00	Junta Andalucía	455.282009	6.000,00	6.000,00	100,00%	6.000,00	6.000,00
	Total	6.000,00	Total	6.000,00	6.000,00	Total	6.000,00	6.000,00	6.000,00	100,00%	6.000,00	6.000,00
GASTOS FONDO AUTÓNOMICO DE INMIGRACION	Junta Andalucía	10.988,02	0603.313.22619	0,00	0,00	Junta Andalucía	455.092009	10.988,02	10.988,02	100,00%	10.988,02	10.988,02
	Total	10.988,02	Total	0,00	0,00	Total	10.988,02	10.988,02	10.988,02	100,00%	10.988,02	10.988,02
Campaña Sanitaria, Sanidad y Consumo	Adm. Autonómica	44.000,00	0703.413.227 03	30.538,31	44.000,00	Junta Andalucía	455.012007	0,00	44.000,00	100,00%	-30.538,31	0,00
	Total	44.000,00	Total	30.538,31	44.000,00	Total	44.000,00	0,00	44.000,00	100,00%	-30.538,31	0,00
	Junta Andalucía	16.200,00	0703.413.227 03	7.475,35	7.475,35	Junta Andalucía	455.312008	0,00	16.200,00	72,97%	-5.454,99	10.745,01
	Junta Andalucía	6.000,00	Total	7.475,35	7.475,35	Junta Andalucía	455.302008	0,00	6.000,00	27,03%	-2.020,36	3.979,64
	Total	22.200,00	Total	7.475,35	7.475,35	Total	22.200,00	0,00	22.200,00	100,00%	-7.475,35	14.724,65
PROGRAMA TRANSFORMACION INFRAVIVIENDA 2ª FASE	Junta Andalucía	356.254,20	0601.313.227 06	0,00	316.074,40	Junta Andalucía	455.012005	0,00	356.254,20	100,00%	0,00	40.179,80
	Total	356.254,20	Total	0,00	316.074,40	Total	356.254,20	0,00	356.254,20	100,00%	0,00	40.179,80
	Junta de Andalucía	344.925,33	0603.313.227 09	171.615,86	344.925,33	Junta de Andalucía	455.282008	0,00	344.925,33	100,00%	-171.615,86	0,00
	Total	344.925,33	Total	171.615,86	344.925,33	Total	344.925,33	0,00	344.925,33	100,00%	-171.615,86	0,00
Servicio de Ayuda a Domicilio, Ley de Dependencia	Junta de Andalucía	511.992,00	0603.313.227 09	552.871,06	552.871,06	Junta de Andalucía	455.022009	511.992,00	511.992,00	45,60%	259.882,80	259.882,80
	Junta de Andalucía	610.272,00	Total	552.871,06	552.871,06	Junta de Andalucía	455.022009	610.272,00	610.272,00	54,40%	308.510,14	308.510,14
	Total	1.122.264,00	Total	552.871,06	552.871,06	Total	1.122.264,00	1.122.264,00	1.122.264,00	100,00%	568.392,94	568.392,94
PROGRAMA TRANSFORMACION INFRAVIVIENDA 2ª FASE	Junta Andalucía	301.509,03	0601.313.227 06	0,00	316.074,40	Junta Andalucía	455.012005	0,00	356.254,20	100,00%	0,00	40.179,80
	Total	301.509,03	Total	0,00	316.074,40	Total	301.509,03	0,00	356.254,20	100,00%	0,00	40.179,80
Parques para mayores	Ayuntamiento	30.000,00	0601.463.601 00	0,00	28.043,98	Ayuntamiento	917.022006	0,00	30.000,00	100,00%	0,00	1.956,02
	Total	30.000,00	Total	0,00	28.043,98	Total	30.000,00	0,00	30.000,00	100,00%	0,00	1.956,02
Eliminación de Barreras Arquitectónicas	Ayuntamiento	150.000,00	0405.432.601 01	0,00	0,00	Ayuntamiento	917.022006	0,00	150.000,00	100,00%	0,00	150.000,00

Proyecto de gasto	Desviaciones de financiación imputables al ejercicio 2009 y acumuladas											
	Previsiones total Proyecto			Gastos			Ingresos			Desviaciones		
	Agente	Total	Aplicación	Oblig. Rec. 09	Oblig. Rec. Acctas	Agente	Aplicación	Der. Rec. 09	Der. Rec. Acctas	Coef. Financ.	Dev. 09	Dev. Acctas
	Total	150.000,00	0,00	0,00	0,00	Total	150.000,00	0,00	150.000,00	100,00%	0,00	150.000,00
Adecuación Recinto Romería	Ayuntamiento	415.000,00	0711.452.601.01	4.309,14	403.193,89	Ayuntamiento	917.02/2006	0,00	415.000,00	100,00%	-4.309,14	11.806,11
	Total	415.000,00	Total	4.309,14	403.193,89	Total	Total	0,00	415.000,00	100,00%	-4.309,14	11.806,11
Liquidación excesos en obras municipales	Ayuntamiento	46.108,21	0100.511.601.01	45.055,75	45.055,75	Ayuntamiento	917.01/2009	46.108,21	46.108,21	100,00%	1.052,46	1.052,46
	Total	46.108,21	Total	45.055,75	45.055,75	Total	Total	46.108,21	46.108,21	100,00%	1.052,46	1.052,46
Liquidación excesos en obras municipales (2007)	Ayuntamiento	550.000,00	0405.511.601.01	103.507,61	519.916,69	Ayuntamiento	917.01/2007	550.000,00	550.000,00	100,00%	-103.507,61	30.083,31
	Total	550.000,00	Total	103.507,61	519.916,69	Total	Total	0,00	550.000,00	100,00%	-103.507,61	30.083,31
Construcción de vías ciclistas	Junta Andalucía	423.775,66	0201.511.601.02	14.217,60	14.217,60	JUNTA	755.01/2009	423.775,66	423.775,66	100,00%	409.559,06	409.558,06
	Total	423.775,66	Total	14.217,60	14.217,60	Total	Total	423.775,66	423.775,66	100,00%	409.558,06	409.558,06
FP-CO-2006. 1ª Fase de la Reurbanización del conjunto Vélez Sol en la Cruz del Cordero	Ayuntamiento	95.491,45	0405.511.601.02	85.186,98	192.187,42	Ayuntamiento	917.01/2006	0,00	95.491,45	44,41%	-37.835,48	10.132,12
	EMV/PSA	119.508,55	Total	85.186,98	192.187,42	EMV/PSA	754.00/2006	0,00	119.508,55	55,59%	-47.351,50	12.680,46
	Total	215.000,00	Total	85.186,98	192.187,42	Total	Total	0,00	215.000,00	100,00%	-85.186,98	22.812,58
Recogida aguas pluviales T.M. Clifantes, Alameda	GMU	40.955,00	0405.512.601.02	0,00	1.081.872,08	GMU	710.01/2005	0,00	40.955,00	3,71%	0,00	779,21
	Conv. Urban.	1.061.900,00	Total	0,00	1.081.872,08	Conv. Urban.	770.00/2004	0,00	1.061.900,00	96,29%	0,00	20.303,71
	Total	1.102.855,00	Total	0,00	1.081.872,08	Total	Total	0,00	1.102.855,00	100,00%	0,00	20.982,92
Puesta en funcionamiento de pozos	Ayuntamiento	30.000,00	0407.441.601.03	0,00	0,00	Ayuntamiento	917.01/2009	30.000,00	30.000,00	100,00%	30.000,00	30.000,00
	Total	30.000,00	Total	0,00	0,00	Total	Total	30.000,00	30.000,00	100,00%	30.000,00	30.000,00
Recogida aguas pluviales T.M. C/ Valdepeñas	Conv. Urban.	428.938,80	0405.512.601.03	0,00	420.873,35	Conv. Urban.	770.00/2004	0,00	428.938,80	100,00%	0,00	8.265,45
	Total	428.938,80	Total	0,00	420.873,35	Total	Total	0,00	428.938,80	0,00%	0,00	0,00
Acond. parque público zona verde ubicada tras estas	Ayuntamiento	320.000,00	0405.511.601.06	307.837,79	319.637,79	Ayuntamiento	917.02/2006	0,00	320.000,00	100,00%	-307.837,79	362,21
	Total	320.000,00	Total	307.837,79	319.637,79	Total	Total	0,00	320.000,00	100,00%	-307.837,79	362,21
Recogida aguas pluviales T.M. 2ª fase Caleta y Vélez	Fondos Cohesión	1.633.149,00	0405.512.601.08	147.270,28	1.712.593,63	Fondos Cohesión	720.03/2004	0,00	1.633.149,00	95,33%	-140.393,11	529,44
	Ayuntamiento	80.000,00	Total	147.270,28	1.712.593,63	Ayuntamiento	917.01/2009	80.000,00	80.000,00	4,67%	73.122,83	25,93
	Total	1.713.149,00	Total	147.270,28	1.712.593,63	Total	Total	80.000,00	1.713.149,00	100,00%	-67.270,28	555,37
Refuerzo de calzada de la N-340 (a) entre Chálches y Benajázar	EMV/PSA	86.100,15	0405.511.601.09	92.906,94	92.906,94	EMV/PSA	754.00/2006	0,00	86.100,15	92,67%	-86.100,15	0,00
	Ayuntamiento	6.806,79	Total	92.906,94	92.906,94	Ayuntamiento	917.01/2009	6.806,79	6.806,79	7,33%	0,00	0,00
	Total	92.906,94	Total	92.906,94	92.906,94	Total	Total	6.806,79	92.906,94	100,00%	-86.100,15	0,00
Proyecto zona descanso vías ciclistas	Junta	28.500,00	0201.511.601.24	0,00	0,00	JUNTA	755.27/2009	28.500,00	28.500,00	100,00%	28.500,00	28.500,00
	Total	28.500,00	Total	0,00	0,00	Total	Total	28.500,00	28.500,00	100,00%	28.500,00	28.500,00

Desviaciones de financiación imputables al ejercicio 2009 y acumuladas												
Proyecto de gasto	Previsiones total Proyecto		Gastos		Ingresos		Desviaciones		Coef. Financ.	Desv. 09	Desv. Acda.	
	Agente	Total	Aplicación	Oblig. Rec. 09	Oblig. Rec. Acda.	Agente	Aplicación	Der. Rec. 09				Der. Rec. Acda.
Huertos Ecológicos para mayores en T.M.	PROTEJA	100.000,00	0802.313.60101	0,00	0,00	PROTEJA	755.072009	100.000,00	100,00%	100.000,00	100.000,00	
	Total	100.000,00	Total	0,00	0,00	Total	Total	100.000,00	100,00%	100.000,00	100.000,00	
Captaciones de agua para riego de jardines por imposición del Decreto de sequía de la Axarquía y adaptación de las redes en T.M.	PROTEJA	100.000,00	0407.441.60101	0,00	0,00	PROTEJA	755.072009	100.000,00	100,00%	100.000,00	100.000,00	
	Total	100.000,00	Total	0,00	0,00	Total	Total	100.000,00	100,00%	100.000,00	100.000,00	
Captaciones de agua para riego de jardines por imposición del Decreto de sequía de la Axarquía y adaptación de las redes en Y.M.	PROTEJA	100.000,00	0407.441.60102	0,00	0,00	PROTEJA	755.072009	100.000,00	100,00%	100.000,00	100.000,00	
	Total	100.000,00	Total	0,00	0,00	Total	Total	100.000,00	100,00%	100.000,00	100.000,00	
CIRCUNVALACIÓN NORTE DEL NÚCLEO DE VELEZ-MÁLAGA	FEIL	999.999,83	0201.511.60103	697.031,68	697.031,68	FEIL	720.042009	999.999,83	99,92%	303.551,77	303.551,77	
	AYUNT	838,00				AYUNT	917.012009	838,00	0,08%	254,38	254,38	
	Total	1.000.837,83	Total	697.031,68	697.031,68	Total	Total	1.000.837,83	100,00%	303.806,15	303.806,15	
PROYECTO DE ACONDICIONAMIENTO Y MEJORA DE LA CARRETERA DE ACCESO A ARENAS. TRAMO ARROYO DE LA MOLINETA A CI CRISTO DE LOS VIGÍAS. FASE 1	FEIL	387.652,79	0201.511.60104	388.270,15	388.270,15	FEIL	720.042009	387.652,79	100,00%	19.382,64	19.382,64	
	Total	387.652,79	Total	388.270,15	388.270,15	Total	Total	387.652,79	100,00%	19.382,64	19.382,64	
PROYECTO DE URBANIZACIÓN DEL TRAMO URBANO DE LA CARRETERA DE ARENAS. FASES 2 Y 3	FEIL	774.384,00	0201.511.60105	492.276,13	492.276,13	FEIL	720.042009	774.384,00	100,00%	282.107,87	282.107,87	
	Total	774.384,00	Total	492.276,13	492.276,13	Total	Total	774.384,00	100,00%	282.107,87	282.107,87	
PAVIMENTACIÓN DEL CAMINO DE ACCESO A LOS NESES EN BENAJARAFE ALTO	FEIL	101.354,52	0201.511.60106	101.354,52	101.354,52	FEIL	720.042009	101.354,52	95,70%	4.358,24	4.358,24	
	AYUNT	4.538,65				AYUNT	917.012009	4.538,65	4,30%	180,41	180,41	
	Total	105.893,17	Total	101.354,52	101.354,52	Total	Total	105.893,17	100,00%	4.538,65	4.538,65	
PAVIMENTACIÓN DEL CAMINO DE LAS MONJAS EN BENAJARAFE ALTO Y DEL VIAL PARALELO AL ARROYO MARÍN PARA ACCESO A "LA CAPELLANÍA" EN VALLE NIZA	FEIL	216.000,00	0201.511.60107	214.160,19	214.160,19	FEIL	720.042009	216.000,00	95,73%	10.975,69	10.975,69	
	AYUNT	9.624,96				AYUNT	917.012009	9.624,96	4,27%	489,08	489,08	
	Total	225.624,96	Total	214.160,19	214.160,19	Total	Total	225.624,96	100,00%	11.464,77	11.464,77	
FINALIZACIÓN DE LAS OBRAS DE URBANIZACIÓN DEL SECTOR SUP. VM-11 EN VELEZ-MÁLAGA	FEIL	226.780,82	0201.511.60108	239.676,67	239.676,67	FEIL	720.042009	226.780,82	94,62%	0,00	0,00	
	AYUNT	12.895,85				AYUNT	917.012009	12.895,85	5,38%	0,00	0,00	
	Total	239.676,67	Total	239.676,67	239.676,67	Total	Total	239.676,67	100,00%	0,00	0,00	
CONSTRUCCIÓN DE INTERSECCIÓN EN ROTONDA EN LA CN-340 CON LA CARRETERA DE ACCESO A CHILCHES (C/ JACARANDA) FASE 1	FEIL	149.999,99	0201.511.60109	121.996,62	121.996,62	FEIL	720.042009	149.999,99	94,10%	35.201,17	35.201,17	
	AYUNT	9.372,41				AYUNT	917.012009	9.372,41	5,90%	2.174,61	2.174,61	
	Total	159.372,40	Total	121.996,62	121.996,62	Total	Total	159.372,40	100,00%	37.375,78	37.375,78	
PROYECTO DE CONSTRUCCIÓN DEL TRAMO DE CARRIL BICI CORRESPONDIENTE A LA RIVERA DEL RÍO SECO	FEIL	135.000,00	0201.511.60110	135.000,00	135.000,00	FEIL	720.042009	135.000,00	100,00%	0,00	0,00	
	Total	135.000,00	Total	135.000,00	135.000,00	Total	Total	135.000,00	100,00%	0,00	0,00	
ACONDICIONAMIENTO DE ACERAS Y CALZADA DE LA URBANIZACIÓN RUBELTOR DE VELEZ-MÁLAGA	FEIL	231.617,83	0201.511.60111	246.151,84	246.151,84	FEIL	720.042009	231.617,83	94,16%	0,00	0,00	
	AYUNT	14.534,01				AYUNT	917.012009	14.534,01	5,90%	0,00	0,00	
	Total	246.151,84	Total	246.151,84	246.151,84	Total	Total	246.151,84	100,00%	0,00	0,00	
	Ayuntamiento	979.649,73	0702.453.60112	0,00	0,00	Ayuntamiento	917.022007	979.649,73	100,00%	0,00	979.649,73	

Desviaciones de financiación imputables al ejercicio 2009 y acumuladas												
Proyecto de gasto	Previsiones total Proyecto		Gastos			Ingresos			Desviaciones			
	Agente	Total	Aplicación	Oblig. Rec.Actas	Oblig. Rec.Actas	Agente	Aplicación	Der. Rec. Acotas	Der. Rec. Acotas	Coef. Financ.	Desv. 09	Desv. Acda.
PROYECTO DE URBANIZACIÓN DE DISTINTOS TRAMOS DE CALLE EN URBANIZACIÓN PARDO DE VÉLEZ-MÁLAGA	Total	979.648,73	Total	0,00	0,00	Total	979.648,73	0,00	979.648,73	100,00%	0,00	979.648,73
	FEIL	97.000,00	0201.511.60112	92.533,20	92.533,20	FEIL	97.000,00	97.000,00	97.000,00	100,00%	4.466,80	4.466,80
	Total	97.000,00	Total	92.533,20	92.533,20	FEIL	97.000,00	97.000,00	97.000,00	100,00%	4.466,80	4.466,80
PROYECTO DE URBANIZACIÓN DE CONEXIONES PEATONALES DE LA CALLE BELLAVISTA CON CARRETERA DE ARENAS EN VÉLEZ-MÁLAGA	FEIL	384.000,00	0201.511.60113	102.277,41	102.277,41	FEIL	384.000,00	384.000,00	384.000,00	100,00%	281.722,59	281.722,59
	Total	384.000,00	Total	102.277,41	102.277,41	FEIL	384.000,00	384.000,00	384.000,00	100,00%	281.722,59	281.722,59
URBANIZACIÓN DE LA CALLE MÁLAGA EN CHILCHES	FEIL	172.207,44	0201.511.60114	173.894,84	173.894,84	FEIL	172.207,44	172.207,44	172.207,44	98,03%	0,01	0,01
	AYUNT	1.687,41				AYUNT	1.687,41	1.687,41	1.687,41	0,97%	0,00	0,00
	Total	173.894,85	Total	173.894,84	173.894,84	FEIL	173.894,85	173.894,85	173.894,85	100,00%	0,01	0,01
PAVIMENTACIÓN DE LA CONEXIÓN NORTE DEL NÚCLEO DE CAJÍZ, EN EL TM DE VÉLEZ-MÁLAGA	FEIL	231.185,07	0201.511.60115	231.185,07	231.185,07	FEIL	231.185,07	231.185,07	231.185,07	100,00%	0,00	0,00
	Total	231.185,07	Total	231.185,07	231.185,07	FEIL	231.185,07	231.185,07	231.185,07	100,00%	0,00	0,00
PAVIMENTACIÓN DE CALLES LATERALES A C/ FELIX RODRIGUEZ DE LA FUENTE ENALMAYATE Y OTRAS OBRAS COMPLEMENTARIAS EN BARRIO DE LA CONEXIÓN VÉLESOL AL CORTIJILLO DE LOS PORRAS C/ CORREGIDOR DIEGO ARIAS EN LA UE.VM-4 DE VÉLEZ-MÁLAGA	Total	215.000,00	0201.511.60116	215.000,00	215.000,00	FEIL	215.000,00	215.000,00	215.000,00	100,00%	0,00	0,00
	FEIL	196.288,27	0201.511.60117	196.288,27	196.288,27	FEIL	196.288,27	196.288,27	196.288,27	100,00%	0,00	0,00
	Total	196.288,27	Total	196.288,27	196.288,27	PROTEJA	200.000,00	200.000,00	200.000,00	96,20%	200.000,00	200.000,00
Urbanización de calle Genaro Rincón y transversales en Torre de Mar.	AYUNT	8.000,00				AYUNT	8.000,00	8.000,00	8.000,00	3,80%	8.000,00	8.000,00
	Total	208.000,00	Total	0,00	0,00	AYUNT	208.000,00	208.000,00	208.000,00	100,00%	208.000,00	208.000,00
Refuerzo de firme y acera del lateral derecho de la Cuesta del Vislío y otras calles en T-M.	PROTEJA	100.000,00	0201.511.60119	0,00	0,00	PROTEJA	100.000,00	100.000,00	100.000,00	99,30%	100.000,00	100.000,00
	AYUNT	670,00				AYUNT	670,00	670,00	670,00	0,70%	670,00	670,00
	Total	100.670,00	Total	0,00	0,00	AYUNT	100.670,00	100.670,00	100.670,00	100,00%	100.670,00	100.670,00
Obras en Accesibilidad Urbano y Playas en T-M.	PROTEJA	50.000,00	0201.511.60120	0,00	0,00	PROTEJA	50.000,00	50.000,00	50.000,00	96,20%	50.000,00	50.000,00
	AYUNT	2.000,00				AYUNT	2.000,00	2.000,00	2.000,00	3,80%	2.000,00	2.000,00
	Total	52.000,00	Total	0,00	0,00	AYUNT	52.000,00	52.000,00	52.000,00	100,00%	52.000,00	52.000,00
Plan de Accesibilidad en V.M.	PROTEJA	100.000,00	0201.511.60121	0,00	0,00	PROTEJA	100.000,00	100.000,00	100.000,00	96,20%	100.000,00	100.000,00
	AYUNT	4.000,00				AYUNT	4.000,00	4.000,00	4.000,00	3,80%	4.000,00	4.000,00
	Total	104.000,00	Total	0,00	0,00	AYUNT	104.000,00	104.000,00	104.000,00	100,00%	104.000,00	104.000,00
Obras Saneamiento de la zona Oriental de Lagos.	PROTEJA	100.000,00	0201.511.60122	0,00	0,00	PROTEJA	100.000,00	100.000,00	100.000,00	99,30%	100.000,00	100.000,00
	AYUNT	670,00				AYUNT	670,00	670,00	670,00	0,70%	670,00	670,00
	Total	100.670,00	Total	0,00	0,00	AYUNT	100.670,00	100.670,00	100.670,00	100,00%	100.670,00	100.670,00
PAVIMENTACIÓN DE CALLES TRANSVERSALES EN TORRE DE MAR Y AJARDINAMIENTO ACCESO DE LA PISCINA EN	PROTEJA	100.000,00	0201.511.60123	0,00	0,00	PROTEJA	100.000,00	100.000,00	100.000,00	100,00%	100.000,00	100.000,00

Desviaciones de financiación imputables al ejercicio 2009 y acumuladas													
Proyecto de gasto	Previsiones total Proyecto		Gastos		Ingresos			Desviaciones					
	Agente	Total	Aplicación	Oblig. Rec. Actos	Agente	Aplicación	Der. Rec. 09	Der. Rec. Actos	Coef. Financ.	Dev. 09	Dev. Acda.		
Mano y acondicionamiento interior de la Tenencia de Alcaldía de Trás-os-Montes		100.000,00	0,00	0,00		100.000,00	0,00	100.000,00	100,00%	100.000,00	100.000,00		
Adaptación juegos infantiles a nueva normativa	Ayuntamiento	60.000,00	45.183,79	45.183,79	Ayuntamiento	917.022.006	0,00	60.000,00	100,00%	-45.183,79	14.816,21		
	Total	60.000,00	45.183,79	45.183,79	Total	917.012.007	0,00	60.000,00	100,00%	-45.183,79	14.816,21		
ACTUACIONES PARA LA MEJORA DE PARQUES Y JARDINES	Ayuntamiento	65.000,00	28.051,65	56.644,80	Ayuntamiento	917.012.007	0,00	65.000,00	100,00%	-28.051,65	8.355,20		
	Total	65.000,00	28.051,65	56.644,80	Total	917.012.006	0,00	65.000,00	100,00%	-28.051,65	8.355,20		
ACTUACIONES PARA LA MEJORA DE PARQUES Y JARDINES 2008	Ayuntamiento	6.000,00	725,48	6.000,00	Ayuntamiento	917.012.006	0,00	6.000,00	100,00%	-725,48	0,00		
	Total	6.000,00	725,48	6.000,00	Total	917.010,09	71.427,45	6.000,00	100,00%	-725,48	0,00		
ACTUACIONES PARA LA MEJORA DE PARQUES Y JARDINES 2009	Ayuntamiento	71.427,45	18.939,77	18.939,77	Ayuntamiento	917.012.006	0,00	71.427,45	100,00%	52.487,68	52.487,68		
	Total	71.427,45	18.939,77	18.939,77	Total	917.012.006	0,00	71.427,45	100,00%	52.487,68	52.487,68		
Remediación del entorno Plaza San Julián, C/ José Méndez Hoyos y Compañías	Ayuntamiento	220.000,00	0,00	212.596,08	Ayuntamiento	917.012.007	0,00	220.000,00	100,00%	0,00	7.403,92		
	Total	220.000,00	0,00	212.596,08	Total	917.012.007	0,00	220.000,00	100,00%	-6.544,53	0,00		
Diversas obras de infraestructura en alumbrado	Ayuntamiento	15.000,00	6.544,53	15.000,00	Ayuntamiento	917.012.007	0,00	15.000,00	100,00%	-6.544,53	0,00		
	Total	15.000,00	6.544,53	15.000,00	Total	917.012.009	45.000,00	15.000,00	100,00%	20.077,18	20.077,18		
Diversas obras de infraestructura en alumbrado	Ayuntamiento	45.000,00	24.922,82	24.922,82	Ayuntamiento	917.012.009	45.000,00	45.000,00	100,00%	20.077,18	20.077,18		
	Total	45.000,00	24.922,82	24.922,82	Total	917.012.008	0,00	45.000,00	100,00%	20.077,18	20.077,18		
Diversas obras de infraestructura en alumbrado	Ayuntamiento	20.000,00	14.247,31	27.247,24	Ayuntamiento	917.012.008	0,00	20.000,00	64,44%	-9.180,86	2.442,09		
	Aportac. particulares	11.037,00	14.247,31	27.247,24	Aportac. particulares	780.142.008	0,00	11.037,00	36,56%	-5.066,45	1.347,67		
	Total	31.037,00	14.247,31	27.247,24	Total	917.012.008	0,00	31.037,00	100,00%	-14.247,31	3.789,76		
Mano de obra PFEA 2008	Estado	749.539,04	324.678,86	774.668,04	Estado	749.539,04	0,00	749.539,04	96,19%	-312.320,40	4.357,70		
	Estado	29.659,13	324.678,86	774.668,04	Estado	721.002.008	0,00	29.659,13	3,81%	-12.358,46	172,43		
	Total	779.198,17	324.678,86	774.668,04	Total	917.022.006	0,00	779.198,17	100,00%	-324.678,86	4.530,13		
	Ayuntamiento	325.000,00	0,00	284.331,53	Ayuntamiento	917.022.006	0,00	325.000,00	100,00%	0,00	40.688,47		
	Total	325.000,00	0,00	284.331,53	Total	917.022.006	0,00	325.000,00	100,00%	0,00	40.688,47		
Dotación de elementos ornamentales para nuevas glorietas del término municipal	Ayuntamiento	245.000,00	233.500,00	245.000,00	Ayuntamiento	917.022.006	0,00	245.000,00	100,00%	-233.500,00	0,00		
	Total	245.000,00	233.500,00	245.000,00	Total	917.022.006	0,00	245.000,00	100,00%	-233.500,00	0,00		
Recuperación y Ejecución de zonas verdes en la urbanización Real Bajo y entornos	Ayuntamiento	15.000,00	14.999,96	14.999,96	Ayuntamiento	917.022.006	0,00	15.000,00	100,00%	-14.999,96	0,04		
	Total	15.000,00	14.999,96	14.999,96	Total	917.022.006	0,00	15.000,00	100,00%	-14.999,96	0,04		

Proyecto de gasto	Desviaciones de financiación imputables al ejercicio 2009 y acumuladas												
	Previsiones total Proyecto			Gastos			Ingresos			Desviaciones			
	Agente	Total	Aplicación	Oblig. Rec. 09	Oblig. Rec. Adtas	Agente	Aplicación	Der. Rec. 09	Der. Rec. Adtas	Coef. Financ.	Desv. 09	Desv. Adta.	
Mano de obra PFEA 2009	Estado	749.895,04	0405.511.611.04	334.376,17	334.376,17	Estado	721.012009	749.895,04	749.895,04	100,00%	415.518,87	415.518,87	
	Estado	749.895,04	Total	334.376,17	334.376,17	Total	Total	749.895,04	749.895,04	100,00%	415.518,87	415.518,87	
	Ayuntamiento	1.200.000,00	0701.432.611.05	0,00	0,00	Ayuntamiento	917.022008	0,00	1.200.000,00	100,00%	0,00	1.200.000,00	
Plan Director Fortaleza	Total	1.200.000,00	Total	0,00	0,00	Total	Total	1.200.000,00	1.200.000,00	100,00%	0,00	1.200.000,00	
	INEM	685.724,82	0405.511.611.05	0,00	681.706,86	INEM	721.002007	0,00	684.156,76	100,00%	0,00	2.449,90	
	INEM	-1.567,86	Total	0,00	681.706,86	Total	Total	684.156,76	684.156,76	100,00%	0,00	2.449,90	
Jardín Botánico El Cerro	Ayuntamiento	1.180.938,00	0709.432.611.06	0,00	0,00	Ayuntamiento	917.022008	0,00	1.180.938,00	100,00%	0,00	1.180.938,00	
	Total	1.180.938,00	Total	0,00	0,00	Total	Total	1.180.938,00	1.180.938,00	100,00%	0,00	1.180.938,00	
	Diputación Provincial M.	342.862,33	0405.511.611.06	0,00	341.395,21	Diputación Provincial M	761.062007	0,00	342.862,33	100,00%	0,00	1.467,12	
Obras PFEA 2007. Materiales y Maquinaria	Total	342.862,33	Total	0,00	341.395,21	Total	Total	342.862,33	342.862,33	100,00%	0,00	1.467,12	
	Ayuntamiento	2.583.762,00	0400.432.611.07	0,00	11.310,00	Ayuntamiento	917.022008	0,00	2.583.762,00	100,00%	0,00	2.572.452,00	
	Total	2.583.762,00	Total	0,00	11.310,00	Total	Total	2.583.762,00	2.583.762,00	100,00%	0,00	2.572.452,00	
Obras PFEA 2008. Materiales y Maquinaria	Diputación	362.769,51	0405.511.611.07	389.769,51	389.769,51	Diputación	761.062006	0,00	362.769,51	93,07%	-362.769,51	0,00	
	Diputación	27.000,00	Total	389.769,51	389.769,51	Diputación	761.062009	27.000,00	27.000,00	6,93%	0,00	0,00	
	Total	389.769,51	Total	389.769,51	389.769,51	Total	Total	389.769,51	389.769,51	100,00%	-362.769,51	0,00	
2ª Fase Obras Urbanización C/Bernabé Fernández en Torre del Mar	Ayuntamiento	100.552,00	0405.511.611.09	0,00	56.386,14	Ayuntamiento	917.012005	0,00	100.552,00	100,00%	0,00	44.165,66	
	Total	100.552,00	Total	0,00	56.386,14	Total	Total	100.552,00	100.552,00	100,00%	0,00	44.165,66	
	Ayuntamiento	250.000,00	0405.511.611.11	15.800,00	180.459,05	Ayuntamiento	917.012006	0,00	250.000,00	100,00%	-15.800,00	69.540,95	
Renovación de servicios y pavimentos en C/Ultera, C/del Mar, C/Provision, C/Cruz Verde, C/Laureano Casquero, otras	Total	250.000,00	Total	15.800,00	180.459,05	Total	Total	250.000,00	250.000,00	100,00%	-15.800,00	69.540,95	
	Ayuntamiento	500.000,00	0405.511.611.12	87.330,95	410.928,67	Ayuntamiento	917.012007	0,00	500.000,00	97,91%	-85.504,05	97.667,67	
	Agencia And. Energia	10.683,13	Total	87.330,95	410.928,67	Agencia And. Energia	754.002008	0,00	10.683,13	2,09%	-1.826,90	2.086,79	
Actuaciones de mejora en vías públicas	Total	510.683,13	Total	87.330,95	410.928,67	Total	Total	510.683,13	510.683,13	100,00%	-87.330,95	99.754,46	
	Diputación	193.826,40	0201.511.611.14	0,00	0,00	Diputación	761.012009	193.826,40	193.826,40	52,42%	193.826,40	193.826,40	
	Ayuntamiento	4.103,54	0405.511.611.61	0,00	0,00	Ayuntamiento	917.012009	4.103,54	4.103,54	47,58%	4.103,54	175.955,35	
PPOS 2009	Ayuntamiento	77.658,95	0701.511.611.29	0,00	0,00	Ayuntamiento	917.012007	77.658,95	77.658,95	100,00%	0,00	0,00	
	Ayuntamiento	94.792,86	Total	0,00	0,00	Ayuntamiento	917.012008	94.792,86	94.792,86	100,00%	197.929,94	369.781,75	
	Total	369.781,75	Total	0,00	0,00	Total	Total	369.781,75	369.781,75	100,00%	197.929,94	369.781,75	
Acondicionamiento de Caminos Rurales:	Vecinos	26.246,23	0405.511.611.15	0,00	104.975,41	Vecinos	480.002006	0,00	26.246,23	16,98%	0,00	8.426,20	
	Ayuntamiento	34.231,15	Total	0,00	104.975,41	Ayuntamiento	917.012005	0,00	34.231,15	22,14%	0,00	10.989,72	
	Total	60.477,38	Total	0,00	104.975,41	Total	Total	60.477,38	60.477,38	100,00%	0,00	18.415,92	

Desviaciones de financiación imputables al ejercicio 2009 y acumuladas													
Proyecto de gasto	Previsiones total Proyecto			Gastos			Ingresos			Desviaciones			
	Agente	Total	Agente	Aplicación	Oblig. Rec. 09	Oblig. Rec. Acabos	Agente	Aplicación	Der. Rec. 09	Der. Rec. Acabos	Coef. Financ.	Desv. 09	Desv. Accla.
Las Chozas y la Dehesa	Junta Andalucía	94.135,87			0,00	104.975,41	Junta Andalucía	755.172007	0,00	94.135,87	80,88%	0,00	30.221,72
	Total	154.613,05	Total	0405.511.611.15	0,00	148.530,03	Vecinos	480.002006	0,00	39.150,00	100,00%	0,00	49.537,64
Acondicionamiento de Caminos Rurales: Camino Arenas, Cerro Beas	Vecinos	39.150,00			0,00	148.530,03	Vecinos	480.002006	0,00	39.150,00	25,00%	0,00	2.017,07
	Ayuntamiento	24.813,97					Ayuntamiento	917.012006	0,00	24.813,97	20,00%	0,00	1.613,63
	Ayuntamiento	6.505,55					Ayuntamiento	917.012005	0,00	6.505,55			
	Junta Andalucía	86.128,68					Junta Andalucía	755.172007	0,00	86.128,68	55,00%	0,00	4.437,46
	Total	156.598,20	Total	0405.511.611.15	0,00	148.530,03	Total	755.172007	0,00	156.598,20	100,00%	0,00	8.068,17
Carretera de Valle Niza (paralela Arroyo Martín)	Diputación	49.547,80			0,00	0,00	Diputación	761.022009	49.547,80	49.547,80	85,96%	49.547,80	49.547,80
	Ayuntamiento	8.132,20					Ayuntamiento	917.012009	8.132,20	8.132,20	14,10%	8.132,20	8.132,20
	Total	57.680,00	Total	0201.511.611.16	0,00	0,00	Total	761.022009	57.680,00	57.680,00	100,00%	57.680,00	57.680,00
Centro Comercial Abierto	Ayuntamiento	90.151,82			0,00	90.151,82	Ayuntamiento	917.012001	0,00	90.151,82	29,93%	0,00	42.215,37
	Ayuntamiento	90.151,82			0,00	252.425,10	Ayuntamiento	917.012002	0,00	90.151,82		0,00	0,00
	Ayuntamiento	64.802,90			0,00	296.931,56	Ayuntamiento	917.012006	0,00	64.802,90		0,00	0,00
	Conv. Urban.	204.350,00			0,00	38.447,99	Conv. Urban.	770.002004	0,00	204.350,00	24,95%	0,00	35.195,77
	Junta Andalucía	96.161,94			0,00		Junta Andalucía	755.062003	0,00	96.161,94	45,12%	0,00	63.650,67
	Junta Andalucía	125.000,00					Junta Andalucía	755.002006	0,00	125.000,00		0,00	0,00
	Junta Andalucía	148.399,90					Junta Andalucía	755.002007	0,00	148.399,90		0,00	0,00
Total	819.018,28	Total	0405.511.611.16	0,00	677.956,47	Total	755.002007	0,00	819.018,28	100,00%	0,00	141.061,81	
Puente Arroyo Mineral	Ayuntamiento	50.000,00			0,00	0,00	Ayuntamiento	917.012009	50.000,00	50.000,00	100,00%	50.000,00	50.000,00
	Total	50.000,00	Total	0201.511.611.19	0,00	0,00	Total	917.012009	50.000,00	50.000,00	100,00%	50.000,00	50.000,00
Remodelación plaza Pizamar	Ayuntamiento	143.985,42			0,00	0,00	Ayuntamiento	917.012009	143.985,42	143.985,42	19,35%	143.985,42	143.985,42
	Ayuntamiento	600.000,00					Ayuntamiento	917.012009	600.000,00	600.000,00	80,65%	600.000,00	600.000,00
	Total	743.985,42	Total	0405.511.611.20	0,00	0,00	Total	917.012009	743.985,42	743.985,42	100,00%	743.985,42	743.985,42
3ª Fase Urbanización C/ Gaita y C/ Las Pitas en Torre del Mar	Ayuntamiento	79.725,00			0,00	69.711,62	Ayuntamiento	917.012005	0,00	79.725,00	100,00%	0,00	10.013,38
	Total	79.725,00	Total	0405.511.611.22	0,00	69.711,62	Total	917.012005	0,00	79.725,00	100,00%	0,00	10.013,38
Aportación municipal obras de urbanización antiguo LFR-3	Ayuntamiento	32.192,00			0,00	29.699,82	Ayuntamiento	917.012005	0,00	32.192,00	100,00%	0,00	2.492,18
	Total	32.192,00	Total	0405.511.611.25	0,00	29.699,82	Total	917.012005	0,00	32.192,00	100,00%	0,00	2.492,18
PFOS-01: Remodelación Avda. Antonio Toré Toré	Ayuntamiento	94.792,86			194.109,72	194.109,72	Ayuntamiento	917.012005	0,00	94.792,86	51,17%	-94.792,86	0,00
	Diputación	94.792,86					Diputación	761.202005	0,00	94.792,86	48,83%	-94.792,86	0,00
	Ayuntamiento	4.524,00					Ayuntamiento	917.012009	4.524,00	4.524,00	100,00%	-189.585,72	0,00
	Total	194.109,72	Total	0405.511.611.27	194.109,72	194.109,72	Total	917.012009	194.109,72	194.109,72	100,00%	-189.585,72	0,00
ACONDICIONAMIENTO Y MEJORA VIAS PUBLICAS E INFRAESTRUCTURA EN EL MUNICIPIO	Ayuntamiento	163.261,94			12.773,92	12.773,92	Ayuntamiento	917.012009	163.261,94	163.261,94	100,00%	150.468,02	150.468,02
	Total	163.261,94	Total	0201.511.611.27	12.773,92	12.773,92	Total	917.012009	163.261,94	163.261,94	100,00%	150.468,02	150.468,02

Desviaciones de financiación imputables al ejercicio 2009 y acumuladas												
Proyecto de gasto	Previsiones total Proyecto		Gastos		Ingresos			Desviaciones				
	Agente	Total	Aplicación	Oblig. Rec.Acctas	Agente	Aplicación	Der. Rec. 09	Der. Rec. Acctas	Coef. Financ.	Dev. 09	Dev. Acctas	
Acondicionamiento y mejora vías públicas e infraestructura	Ayuntamiento	164.904,51	0701.511.611.27	45.410,02	159.728,83	Ayuntamiento	917.01/2008	0,00	164.904,51	100,00%	-45.410,02	5.175,66
	Total	164.904,51	Total	45.410,02	159.728,83	Total	Total	0,00	164.904,51	100,00%	-45.410,02	5.175,66
Renovación del pavimento para uso peatonal, de la C/ San José en Torre del Mar	Fondos Feder	56.021,00	0405.511.611.28	8.291,99	79.924,46	Fondos Feder	720.03/2005	0,00	56.021,00	70,00%	-5.804,39	73,66
	Ayuntamiento	24.009,00				Ayuntamiento	917.01/2005	0,00	24.009,00	30,00%	-2.487,60	31,66
	Total	80.030,00	Total	8.291,99	79.924,46	Total	Total	0,00	80.030,00	100,00%	-8.291,99	105,54
PPOS 2008. C/Portería del Carmen y Callejón de los Moros	Ayuntamiento	193.826,40	0701.511.611.30	337.376,72	337.376,72	Ayuntamiento	917.01/2008	0,00	193.826,40	50,00%	-166.688,36	25.138,04
	Diputación	193.826,40		0,00	0,00	Diputación	761.01/2008	0,00	193.826,40	50,00%	-166.688,36	25.138,04
	Total	387.652,80	Total	337.376,72	337.376,72	Total	Total	0,00	387.652,80	100,00%	-337.376,72	50.276,08
Reurbanización de la Calle Ramiro Marcos en Vélez Málaga	Ayuntamiento	89.600,00	0405.511.611.31	10.049,93	89.376,34	Ayuntamiento	917.01/2006	0,00	89.600,00	100,00%	-10.049,93	223,66
	Total	89.600,00	Total	10.049,93	89.376,34	Total	Total	0,00	89.600,00	100,00%	-10.049,93	223,66
Urbanización C/ Periférica (Cañada del Cerro)	Ayuntamiento	47.470,01	0405.511.611.34	0,00	0,00	Ayuntamiento	917.01/2005	0,00	47.470,01	100,00%	0,00	47.470,01
	Total	47.470,01	Total	0,00	0,00	Total	Total	0,00	47.470,01	100,00%	0,00	47.470,01
Obras urbanización Avda. Andalucía en Torre del Mar	Fondos Feder	937.578,88	0405.511.611.36		935.486,37	Fondos Feder	720.01/2005	0,00	937.578,88	100,00%	0,00	2.092,51
	Total	937.578,88	Total	0,00	935.486,37	Total	Total	0,00	937.578,88	100,00%	0,00	2.092,51
Mejora de la intersección de acceso a Chilches. Renovación de pavimento C/ Real y C/ La Loma	Ayuntamiento	67.000,00	0405.511.611.39	0,00	64.796,70	Ayuntamiento	917.01/2006	0,00	67.000,00	100,00%	0,00	2.203,30
	Total	67.000,00	Total	0,00	64.796,70	Total	Total	0,00	67.000,00	100,00%	0,00	2.203,30
Obras Remozamiento Paseo de Andalucía.	Ayuntamiento	125.280,48	0405.511.611.40	0,00	123.476,96	Ayuntamiento	917.02/2006	0,00	30.000,00	100,00%	0,00	1.993,53
	Total	125.280,48	Total	0,00	123.476,96	Total	Total	0,00	30.000,00	100,00%	0,00	1.993,53
Obras urbanización Avda. Andalucía en Torre del Mar 2ª fase	GMU	1.022.467,00	0405.511.611.41	0,00	1.011.398,58	GMU	710.01/2005	0,00	1.022.467,00	100,00%	0,00	11.068,42
	Total	1.022.467,00	Total	0,00	1.011.398,58	Total	Total	0,00	1.022.467,00	100,00%	0,00	11.068,42
Urbanización zona baja de la UE VM-25	Empresas	110.307,12	0405.511.611.42	0,00	106.812,76	Empresas	369.05/2003	0,00	110.307,12	100,00%	0,00	3.494,36
	Total	110.307,12	Total	0,00	106.812,76	Total	Total	0,00	110.307,12	100,00%	0,00	3.494,36
Campaña refuerzo calzadas con M.B.C.	Ayuntamiento	40.954,74	0405.511.611.43	0,00	39.997,39	Ayuntamiento	770.00/2004	0,00	40.954,74	100,00%	0,00	957,35
	Total	40.954,74	Total	0,00	39.997,39	Total	Total	0,00	40.954,74	100,00%	0,00	957,35
Pavimentación acceso Montañas, N-340 Caleta de Vélez	Ayuntamiento	30.050,58	0405.511.611.45	0,00	28.205,56	Junta Andalucía	761.03/2005	0,00	30.050,58	100,00%	0,00	1.845,02
	Total	30.050,58	Total	0,00	28.205,56	Total	Total	0,00	30.050,58	100,00%	0,00	1.845,02
Mejora de la trama urbana de la C/ Camino Málaga	Ayuntamiento	146.079,50	0405.511.611.46	0,00	111.712,18	Ayuntamiento	917.01/2006	0,00	146.079,50	100,00%	0,00	34.367,32
	Total	146.079,50	Total	0,00	111.712,18	Total	Total	0,00	146.079,50	100,00%	0,00	34.367,32
Reurbanización Calle Don Pelayo	Ayuntamiento	100.000,00	0405.511.611.48	0,00	93.320,74	Ayuntamiento	917.01/2006	0,00	100.000,00	100,00%	0,00	6.679,26
	Total	100.000,00	Total	0,00	93.320,74	Total	Total	0,00	100.000,00	100,00%	0,00	6.679,26

Proyecto de gasto	Desviaciones de financiación imputables al ejercicio 2008 y acumuladas											
	Previsiones total Proyecto		Gastos			Ingresos			Desviaciones			
	Agente	Total	Aplicación	Oblig. Rec. 09	Oblig. Rec. Adtas	Agente	Aplicación	Der. Rec. 08	Der. Rec. Adtas	Coef. Financ.	Desv. 08	Desv. Adta.
	Total	100.000,00	Total	0,00	93.920,74	Total	917.012.007	0,00	100.000,00	100,00%	0,00	6.679,26
Urbanización del tramo sur de la Calle alarcenes en la Barriada Carretera de Arenas en Vélez-Málaga	Ayuntamiento	240.000,00	0701.432.611.51	0,00	0,00	Ayuntamiento	917.012.007	0,00	240.000,00	100,00%	0,00	240.000,00
	Total	240.000,00	Total	0,00	0,00	Total	917.012.007	0,00	240.000,00	100,00%	0,00	240.000,00
Urbanización del tramo sur de la Calle alarcenes en la Barriada Carretera de Arenas en Vélez-Málaga	Ayuntamiento	240.000,00	0405.511.611.51	278.532,00	278.532,00	Ayuntamiento	917.012.009	38.532,00	240.000,00	100,00%	-240.000,00	0,00
	Total	278.532,00	Total	278.532,00	278.532,00	Total	917.012.007	38.532,00	278.532,00	100,00%	-240.000,00	0,00
Implantación de Glorieta en el cruce de las calles Azucarera y Dr. Fleming en Torre del Mar	Ayuntamiento	90.703,15	0405.511.611.55	27.110,47	70.895,35	Ayuntamiento	917.012.007	0,00	90.703,15	100,00%	-27.110,47	19.807,80
	Total	90.703,15	Total	27.110,47	70.895,35	Total	917.012.007	0,00	90.703,15	100,00%	-27.110,47	19.807,80
Renovación de servicios y urbanización del tramo Sur de la Calle del Mar en Torre del Mar (2ª Fase)	Ayuntamiento	512.293,00	0405.511.611.59	2.851,18	512.293,00	Ayuntamiento	917.012.007	0,00	512.293,00	100,00%	-2.851,18	0,00
	Total	512.293,00	Total	2.851,18	512.293,00	Total	917.012.007	0,00	512.293,00	100,00%	-2.851,18	0,00
Aportación municipal Planes Provinciales 2004	Ayuntamiento	17.874,05	0405.511.611.61	11.752,06	11.752,06	Ayuntamiento	917.012.007	0,00	17.874,05	100,00%	-11.752,06	6.118,99
	Total	17.874,05	Total	11.752,06	11.752,06	Total	917.012.007	0,00	17.874,05	100,00%	-11.752,06	6.118,99
Aportación municipal Planes Provinciales 2005	Ayuntamiento	193.827,00	0405.511.611.62	98.875,13	387.652,80	Ayuntamiento	917.012.007	0,00	193.827,00	50,00%	-49.437,64	0,30
	Total	193.826,40	Total	98.875,13	387.652,80	Diputación	761.032.008	0,00	193.826,40	50,00%	-49.437,49	0,30
	Total	387.653,40	Total	98.875,13	387.652,80	Total	917.012.009	0,00	387.653,40	100,00%	-96.875,13	0,60
INVERSIONES T.A. T.M.	Ayuntamiento	14.400,00	0802.111.611.00	0,00	0,00	Ayuntamiento	917.012.009	14.400,00	14.400,00	100,00%	14,400,00	14,400,00
	Total	14.400,00	Total	0,00	0,00	Total	917.012.009	14,400,00	14,400,00	100,00%	14,400,00	14,400,00
INVERSIONES T.A. TRAPICHE-TRIANA	Ayuntamiento	8.640,00	0803.111.611.00	0,00	0,00	Ayuntamiento	917.012.009	8.640,00	8.640,00	100,00%	8,640,00	8,640,00
	Total	8.640,00	Total	0,00	0,00	Total	917.012.009	8,640,00	8,640,00	100,00%	8,640,00	8,640,00
INVERSIONES T.A. CHILCHES-BENAJARAFE	Ayuntamiento	5.000,00	0804.111.611.00	710,42	710,42	Ayuntamiento	917.012.009	5.000,00	5.000,00	100,00%	4.289,58	4.289,58
	Total	5.000,00	Total	710,42	710,42	Total	917.012.009	5,000,00	5,000,00	100,00%	4,289,58	4,289,58
INVERSIONES T.A. ALMAYATE	Ayuntamiento	5.000,00	0805.111.611.00	0,00	0,00	Ayuntamiento	917.012.009	5.000,00	5.000,00	100,00%	5,000,00	5,000,00
	Total	5.000,00	Total	0,00	0,00	Total	917.012.009	5,000,00	5,000,00	100,00%	5,000,00	5,000,00
INVERSIONES T.A. CALETA	Ayuntamiento	7.200,00	0806.111.611.00	7.197,33	7.197,33	Ayuntamiento	917.012.009	7.200,00	7.200,00	100,00%	2,67	2,67
	Total	7.200,00	Total	7.197,33	7.197,33	Total	755.072.009	28.936,29	28.936,29	100,00%	28.936,29	28.936,29
Renovación de las luminarias de Alumbrado Público en la Travesía de Benajárfate.	PROTEJA	28.936,29	0201.432.611.01	0,00	0,00	PROTEJA	755.072.009	28.936,29	28.936,29	100,00%	28.936,29	28.936,29
	Total	28.936,29	Total	0,00	0,00	Total	755.072.009	28,936,29	28,936,29	100,00%	28,936,29	28,936,29
Obras de remodelación de Vestuario en el Campo de Fútbol de Almayate	PROTEJA	100.000,00	0401.432.611.02	0,00	0,00	PROTEJA	755.072.009	100.000,00	100.000,00	100,00%	100.000,00	100.000,00
	Total	100.000,00	Total	0,00	0,00	Total	917.012.009	104.488,85	104.488,85	50,00%	104.488,85	104.488,85
ACTUACIONES PARA LA MEJORA DE PARQUES Y JARDINES (Plan Provincial)	Ayuntamiento	120.061,40	0709.432.611.01	0,00	0,00	Ayuntamiento	917.012.009	15.572,55	15.572,55	50,00%	15.572,55	15.572,55
	Total	120.061,40	Total	0,00	0,00	Diputación	917.012.009	120.061,40	120.061,40	50,00%	120.061,40	120.061,40
	Total	240.122,80	Total	0,00	0,00	Total	917.012.009	120.061,40	120.061,40	50,00%	120.061,40	120.061,40

Desviaciones de financiación imputables al ejercicio 2009 y acumuladas											
Proyecto de gasto	Previsiones total Proyecto		Gastos		Ingresos		Desviaciones		Desv. Acda.		
	Agente	Total	Aplicación	Oblig. Rec. 09	Obliq. Rec. Acda.	Agente	Aplicación	Der. Rec. 09		Der. Rec. Acda.	Coef. Financ.
Rehabilitación de la Tenencia de Alcaldía y Centro de Día de Calata	PROTEJA	140.000,00	0606.432.61101	0,00	0,00	PROTEJA	755.072009	140.000,00	140.000,00	100,00%	140.000,00
	Total	140.000,00	Total	0,00	0,00	Total	Total	140.000,00	140.000,00	100,00%	140.000,00
RENOVACIÓN DE SERVICIOS EN LA CALLE PROVISIÓN, ROYO Y PILARILLO EN VELEZ-MÁLAGA	FEIL	366.199,45	0201.511.61101	346.678,77	346.678,77	FEIL	720.042009	366.199,45	366.199,45	100,00%	19.519,68
	Total	366.199,45	Total	346.678,77	346.678,77	Total	Total	366.199,45	366.199,45	100,00%	19.519,68
Alumbrado público de la Carretera de Acceso a Benjazarfe Alto en T.m. de V-M	PROTEJA	31.618,44	0201.432.61102	0,00	0,00	PROTEJA	755.072009	31.618,44	31.618,44	100,00%	31.618,44
	Total	31.618,44	Total	0,00	0,00	Total	Total	31.618,44	31.618,44	100,00%	31.618,44
REFORMA Y TERMINACIÓN DEL PARQUE DE ANDALUCÍA	FEIL	659.989,20	0709.432.61102	391.141,39	391.141,39	FEIL	720.042009	659.989,20	477.452,92	97,80%	181.536,28
	Ayuntamiento	19.010,80	Total	391.141,39	391.141,39	Ayuntamiento	Total	19.010,80	10.465,69	2,20%	8.545,11
	Total	879.000,00	Total	391.141,39	391.141,39	Total	Total	879.000,00	487.898,61	100,00%	391.101,39
MEJORA DE LA ACCESIBILIDAD EN C/ LA CARRERA (1ª FASE) EN VELEZ-MÁLAGA	FEIL	375.000,00	0201.511.61102	374.851,19	374.851,19	FEIL	720.042009	375.000,00	375.000,00	100,00%	148,81
	Total	375.000,00	Total	374.851,19	374.851,19	Total	Total	375.000,00	375.000,00	100,00%	148,81
Alumbrado Público de la Carretera Nacional-340, Intersección con Carretera MA. 3203 de Cajiz.	PROTEJA	39.445,08	0201.432.61103	0,00	0,00	PROTEJA	755.072009	39.445,08	39.445,08	100,00%	39.445,08
	Total	39.445,08	Total	0,00	0,00	Total	Total	39.445,08	39.445,08	100,00%	39.445,08
ACONDICIONAMIENTO DE ZONAS LIBRES PARA INSTALACIÓN DE PARQUES INFANTILES EN TRIANA, TORRE DEL MAR, CALETA Y VELEZ-MÁLAGA	FEIL	231.500,01	0709.432.61103	231.226,68	231.226,68	FEIL	720.042009	231.500,01	231.500,01	100,00%	273,33
	Total	231.500,01	Total	231.226,68	231.226,68	Total	Total	231.500,01	231.500,01	100,00%	273,33
MEJORA DE LA ACCESIBILIDAD EN C/LA CARRERA (2ª FASE), ENTRE PASEO NUEVO Y C/ MAGDALENA EN VELEZ-MÁLAGA	FEIL	212.219,18	0201.511.61103	212.006,55	212.006,55	FEIL	720.042009	212.219,18	212.219,18	100,00%	212,63
	Total	212.219,18	Total	212.006,55	212.006,55	Total	Total	212.219,18	212.219,18	100,00%	212,63
REURBANIZACIÓN REORDENACIÓN DE LA AVENIDA ANTONIO TORÉ EN TORRE DEL MAR	FEIL	497.999,99	0201.511.61104	157.333,40	157.333,40	FEIL	720.042009	497.999,99	349.634,59	94,30%	148.365,40
	Ayuntamiento	29.828,78	Total	157.333,40	157.333,40	Ayuntamiento	Total	29.828,78	20.860,78	5,70%	8.968,00
	Total	527.828,77	Total	157.333,40	157.333,40	Total	Total	527.828,77	370.495,37	100,00%	157.333,40
REURBANIZACIÓN DE LA AVENIDA DE ANDALUCÍA EN TORRE DEL MAR, TRAMO C/ PRINCESA A C/ AZUCARERA	FEIL	1.200.000,00	0201.511.61105	786.620,29	786.620,29	FEIL	720.042009	1.200.000,00	413.379,71	100,00%	786.620,29
	Total	1.200.000,00	Total	786.620,29	786.620,29	Total	Total	1.200.000,00	413.379,71	100,00%	786.620,29
MEJORA DE LA PAVIMENTACIÓN DE CARRETERAS MUNICIPALES (Benjazarfe Alto, Amayate-Cajiz, La Cugita)	FEIL	220.000,00	0201.511.61106	218.622,80	218.622,80	FEIL	720.042009	220.000,00	10.559,36	95,80%	209.440,64
	Ayuntamiento	8.754,80	Total	218.622,80	218.622,80	Ayuntamiento	Total	8.754,80	572,64	4,20%	8.182,16
	Total	228.754,80	Total	218.622,80	218.622,80	Total	Total	228.754,80	11.132,00	100,00%	217.622,80
REURBANIZACIÓN DE LA CALLE DE ACCESO A LA GUARDERÍA Y C. PÚBLICO GENAR RINCÓN DESDE LA N-360A EN CALETA DE VELEZ	FEIL	210.000,00	0201.511.61107	197.859,15	197.859,15	FEIL	720.042009	210.000,00	29.946,17	91,00%	180.053,83
	Ayuntamiento	20.895,00	Total	197.859,15	197.859,15	Ayuntamiento	Total	20.895,00	3.087,68	9,00%	176.961,47
	Total	230.895,00	Total	197.859,15	197.859,15	Total	Total	230.895,00	33.033,85	100,00%	197.862,15
REURBANIZACIÓN DE LA COOPERATIVA DE LA MEZQUITILLA Y PAVIMENTACIÓN EN LAGOS	FEIL	252.713,57	0201.511.61108	252.713,57	252.713,57	FEIL	720.042009	252.713,57	0,00	100,00%	252.713,57
	Total	252.713,57	Total	252.713,57	252.713,57	Total	Total	252.713,57	0,00	100,00%	252.713,57
PROYECTO DE RENOVACION DE PAVIMENTOS Y SERVICIOS EN LA URBANIZACIÓN "EL CAÑABRAL EN TORRE DEL MAR"	FEIL	304.999,99	0201.511.61109	287.714,67	287.714,67	FEIL	720.042009	304.999,99	17.285,32	100,00%	287.714,67
	Total	304.999,99	Total	287.714,67	287.714,67	Total	Total	304.999,99	17.285,32	100,00%	287.714,67
REURBANIZACIÓN DE LA CALLE ANGUSTIAS HASTA LA PLAZA DE LA	FEIL	210.000,00	0201.511.61110	210.000,00	210.000,00	FEIL	720.042009	210.000,00	0,00	100,00%	210.000,00

Proyecto de gasto	Desviaciones de financiación imputables al ejercicio 2009 y acumuladas											
	Previsiones total Proyecto		Gastos			Ingresos			Desviaciones			
	Agente	Total	Aplicación	Oblig. Rec. 09	Oblig. Rec. Acidas	Agente	Aplicación	Der. Rec. 09	Der. Rec. Acidos	Coef. Financ.	Desv. 09	Desv. Acida.
AYACAJA DE TORRE DEL MAR												
Reurbanización de la calle Pío Augusto Verdú en V.M.		80.000,00	0201.511.6111	0,00	0,00	PROTEJA	755.072009	80.000,00	210.000,00	100,00%	80.000,00	80.000,00
	Total	80.000,00	Total	0,00	0,00	Total	Total	80.000,00	80.000,00	100,00%	80.000,00	80.000,00
Obras adicentam. y ornamentac. de rondas en la entrada de V.M. por el Camino Viejo de Málaga.		220.000,00	0201.511.6112	0,00	0,00	PROTEJA	755.072009	220.000,00	230.000,00	96,20%	220.000,00	220.000,00
	Ayuntamiento	8.800,00	Total	0,00	0,00	Ayuntamiento	917.012009	8.800,00	8.800,00	3,00%	8.800,00	8.800,00
	Total	228.800,00	Total	0,00	0,00	Total	Total	228.800,00	228.800,00	100,00%	228.800,00	228.800,00
Plan Asfalto con aglomerado en Cho. Higeral, Cho Málaga, Ci Cruz Verde, Ci Mar, Pueblo nuevo y otros en V.M.		200.000,00	0201.511.6113	0,00	0,00	PROTEJA	755.072009	200.000,00	200.000,00	100,00%	200.000,00	200.000,00
	Total	200.000,00	Total	0,00	0,00	Total	Total	200.000,00	200.000,00	100,00%	200.000,00	200.000,00
ACONDICIONAMIENTO CAMINOS RURALES		100.000,00	0701.511.6115	65.173,15	65.173,15	Ayuntamiento	917.012009	100.000,00	100.000,00	100,00%	34.826,85	34.826,85
	Total	100.000,00	Total	65.173,15	65.173,15	Total	Total	100.000,00	100.000,00	100,00%	34.826,85	34.826,85
ACONDICIONAMIENTO CAMINOS RURALES		100.000,00	0701.511.6115	0,00	91.554,80	Ayuntamiento	917.012008	0,00	100.000,00	100,00%	0,00	8.445,20
	Total	100.000,00	Total	0,00	91.554,80	Total	Total	0,00	100.000,00	100,00%	0,00	8.445,20
Adquisición y mejora acceso núcleo Zorrillas		17.462,72	0201.511.6117	0,00	0,00	DIPUTACION	761.032009	17.462,72	17.462,72	31,02%	17.462,72	17.462,72
	Ayuntamiento	38.823,51	Total	0,00	0,00	Ayuntamiento	917.012009	38.823,51	38.823,51	60,96%	38.823,51	38.823,51
	Total	56.286,23	Total	0,00	0,00	Total	Total	56.286,23	56.286,23	100,00%	56.286,23	56.286,23
PFEA 2009: Gastos de materiales.		374.947,52	0201.511.6120	0,00	0,00	Diputación	761.072009	374.947,52	374.947,52	100,00%	374.947,52	374.947,52
	Total	374.947,52	Total	0,00	0,00	Total	Total	374.947,52	374.947,52	100,00%	374.947,52	374.947,52
Actuaciones puntuales en infraestr. Urb. en los núcleos de V.M.		300.000,00	0100.511.6127	24.325,53	363.906,74	Ayuntamiento	917.012006	0,00	300.000,00	99,28%	13.207,70	76.067,13
	Ayuntamiento	100.000,00	Total	24.325,53	363.906,74	Ayuntamiento	917.012007	0,00	100.000,00	0,72%	-174,83	550,67
	Total	37.358,40	Total	24.325,53	363.906,74	Agencia And. Energia	754.002008	3.166,14	3.166,14	0,00%	0,00	0,00
	Total	440.524,54	Total	0,00	0,00	Ayuntamiento	917.012009	37.358,40	440.524,54	100,00%	13.632,87	76.617,80
Convenio Gerencia de Urbanismo		297.000,00	0405.511.6122	0,00	274.495,44	GMU	710.012006	0,00	297.000,00	100,00%	0,00	22.504,56
	Total	297.000,00	Total	0,00	274.495,44	Total	Total	0,00	297.000,00	100,00%	0,00	22.504,56
CONVENIO GMU 27/12/2006		1.465.000,00	0405.511.6123	292.833,50	1.172.653,50	GMU	710.012006	0,00	1.465.000,00	93,47%	-273.709,84	388.927,33
	Ayuntamiento	61.039,55	Total	292.833,50	1.172.653,50	Ayuntamiento	917.012006	0,00	61.039,55	6,53%	23.591,34	27.173,72
	Total	1.568.754,55	Total	292.833,50	1.172.653,50	Total	Total	42.715,00	42.715,00	100,00%	-250.118,50	416.101,05
Refuerzo de calzadas con aglomerado asfáltico en distintas calles del término municipal		118.000,00	0405.511.6124	37.558,83	118.000,00	Ayuntamiento	917.012007	0,00	118.000,00	100,00%	-37.558,83	0,00
	Total	118.000,00	Total	37.558,83	118.000,00	Total	Total	0,00	118.000,00	100,00%	-37.558,83	0,00
Refuerzo de calzadas con aglomerado asfáltico en distintas calles del término municipal		90.000,00	0701.511.6124	2.294,20	70.262,35	Ayuntamiento	917.012008	0,00	90.000,00	100,00%	-2.294,20	19.717,65
	Total	90.000,00	Total	2.294,20	70.262,35	Total	Total	0,00	90.000,00	100,00%	-2.294,20	19.717,65
Refuerzo de calzadas de la N-340 (e) entre Chilches y Benjarate		386.833,46	0405.511.6125	30.947,89	1.270.953,53	Ayuntamiento	917.012007	0,00	386.833,46	30,27%	-9.369,26	2.060,96
	Ministerio de Fomento	829.396,70	Total	30.947,89	1.270.953,53	Ministerio de Fomento	720.022007	0,00	829.396,70	64,91%	-20.089,32	4.418,84
	Total	1.277.774,16	Total	30.947,89	1.270.953,53	Total	Total	0,00	1.216.230,16	95,18%	-29.457,58	6.479,81

Proyecto de gasto	Desviaciones de financiación imputables al ejercicio 2009 y acumuladas										
	Previsiones total Proyecto		Gastos			Ingresos			Desviaciones		
	Agente	Total	Aplicación	Oblig. Rec.Actas	Agente	Aplicación	Der. Rec. 09	Der. Rec. Actas	Coef. Financ.	Desv. 09	Desv. Acta.
Prom.econ. Y social Barrio de la Villa (Material e inmaterial)	MINISTERIO	10.008.110,00	0600.323.61700	154.105,62	154.105,62	4.119.938,56	4.119.938,56	3.771.336,65	70,00%	3.771.336,65	3.771.336,65
	AYUNT	4.288.189,00	0600.323.64700	343.897,07	343.897,07	689.711,40	689.711,40	540.310,59	30,00%	540.310,59	540.310,59
	Total	14.297.299,00	Total	498.002,69	498.002,69	4.809.649,96	4.809.649,96	4.311.647,24	100,00%	4.311.647,24	4.311.647,24
Lotes bibliográficos para la Biblioteca	Junta Andalucía	20.400,00	0709.451.621.00	117,75	10.616,75	0,00	20.400,00	-117,75	100,00%	-117,75	9.783,25
	Total	20.400,00	Total	117,75	10.616,75	0,00	20.400,00	-117,75	100,00%	-117,75	9.783,25
	Junta Andalucía	39.721,25	0709.451.621.00	0,00	36.946,85	0,00	39.721,25	0,00	100,00%	0,00	2.772,60
Lotes bibliográficos para la Biblioteca	Total	39.721,25	Total	0,00	36.946,85	0,00	39.721,25	0,00	100,00%	0,00	2.772,60
	Junta Andalucía	150.000,00	0709.622.622.00	0,00	0,00	-96.000,00	0,00	-96.000,00	100,00%	-96.000,00	0,00
	Total	150.000,00	Total	0,00	0,00	-96.000,00	0,00	-96.000,00	100,00%	-96.000,00	0,00
Reforma Mercado Minorista de Vélez-Málaga	Junta Andalucía	150.000,00	Total	0,00	0,00	-96.000,00	0,00	-96.000,00	100,00%	-96.000,00	0,00
	Total	150.000,00	Total	0,00	0,00	-96.000,00	0,00	-96.000,00	100,00%	-96.000,00	0,00
	Junta Andalucía	85.000,00	0100.121.622.01	0,00	29.244,74	0,00	85.000,00	0,00	100,00%	0,00	55.755,26
Actuaciones de Mejora en edificios municipales	Ayuntamiento	85.000,00	Total	0,00	29.244,74	0,00	85.000,00	0,00	100,00%	0,00	55.755,26
	Total	85.000,00	Total	0,00	29.244,74	0,00	85.000,00	0,00	100,00%	0,00	55.755,26
	Ayuntamiento	90.000,00	0100.121.622.01	19.849,12	97.492,69	0,00	90.000,00	0,00	100,00%	-19.849,12	45.897,38
Actuaciones de Mejora en edificios municipales	Ayuntamiento	53.390,07	Total	53.390,07	53.390,07	0,00	53.390,07	0,00	100,00%	0,00	45.897,38
	Total	143.390,07	Total	19.849,12	97.492,69	0,00	143.390,07	0,00	100,00%	-19.849,12	45.897,38
	Ayuntamiento	85.416,50	0603.313.622.01	0,00	0,00	85.416,50	85.416,50	85.416,50	100,00%	85.416,50	85.416,50
Construcción Centro de atención inmigrantes	Ayuntamiento	85.416,50	Total	0,00	0,00	85.416,50	85.416,50	85.416,50	100,00%	85.416,50	85.416,50
	Total	85.416,50	Total	0,00	0,00	85.416,50	85.416,50	85.416,50	100,00%	85.416,50	85.416,50
	Junta Andalucía	264.680,61	0605.431.622.01	13.572,00	579.716,24	0,00	264.680,61	0,00	45,00%	-6.107,40	3.808,30
Edificio de usos múltiples (Polígono Industrial La Pañoleta)	Ayuntamiento	8.120,00	Total	8.120,00	8.120,00	0,00	8.120,00	0,00	59,62%	-7.277,23	4.537,75
	Total	315.378,51	Total	13.572,00	579.716,24	0,00	315.378,51	0,00	98,62%	-13.384,63	8.346,05
	Ayuntamiento	588.179,12	Total	13.572,00	579.716,24	0,00	588.179,12	0,00	100,00%	15.000,00	15.000,00
Reforma del Centro de Día de Mayores de Capuchinos	Junta Andalucía	15.000,00	0602.432.622.01	0,00	0,00	15.000,00	15.000,00	15.000,00	100,00%	15.000,00	15.000,00
	Total	15.000,00	Total	0,00	0,00	15.000,00	15.000,00	15.000,00	100,00%	15.000,00	15.000,00
	Ayuntamiento	399.329,08	0303.443.622.01	44.074,40	100.541,19	0,00	399.329,08	0,00	100,00%	-44.074,40	298.787,89
Adecuación de las infraestructuras de cementerios municipales	Ayuntamiento	399.329,08	Total	44.074,40	100.541,19	0,00	399.329,08	0,00	100,00%	-44.074,40	298.787,89
	Total	399.329,08	Total	44.074,40	100.541,19	0,00	399.329,08	0,00	100,00%	-44.074,40	298.787,89
	Ayuntamiento	112.000,00	0709.451.622.01	0,00	106.044,79	0,00	112.000,00	0,00	69,14%	0,00	38.685,08
Museo de Arte Contemporáneo	Ministerio Cultura	50.000,00	Total	50.000,00	50.000,00	0,00	50.000,00	0,00	30,86%	0,00	17.270,13
	Total	162.000,00	Total	0,00	106.044,79	0,00	162.000,00	0,00	100,00%	0,00	56.955,21
	Junta Andalucía	600.000,00	0900.451.622.01	0,00	0,00	600.000,00	600.000,00	600.000,00	50,00%	600.000,00	600.000,00
Construcción Centro de Arte Contemporáneo	Ayuntamiento	600.000,00	Total	0,00	0,00	1.200.000,00	1.200.000,00	600.000,00	50,00%	600.000,00	600.000,00
	Total	1.200.000,00	Total	0,00	0,00	1.200.000,00	1.200.000,00	1.200.000,00	100,00%	1.200.000,00	1.200.000,00
	Ayuntamiento	30.000,00	0708.622.622.01	0,00	0,00	30.000,00	30.000,00	30.000,00	100,00%	30.000,00	30.000,00
REDACCIÓN ESTUDIO REHABILITACION MERCADO MINORISTA DE VELEZ-MALAGA	Total	30.000,00	Total	0,00	0,00	30.000,00	30.000,00	30.000,00	100,00%	30.000,00	30.000,00
	Ayuntamiento	60.000,00	0604.751.622.01	0,00	0,00	60.000,00	60.000,00	60.000,00	100,00%	0,00	60.000,00
	Total	60.000,00	Total	0,00	0,00	60.000,00	60.000,00	60.000,00	100,00%	0,00	60.000,00
Remodelación y equipamiento de Oficina de Turismo en Torre del Mar	Ayuntamiento	60.000,00	Total	0,00	0,00	60.000,00	60.000,00	60.000,00	100,00%	0,00	60.000,00
	Total	60.000,00	Total	0,00	0,00	60.000,00	60.000,00	60.000,00	100,00%	0,00	60.000,00
	Ayuntamiento	42.999,60	0100.121.622.02	0,00	0,00	42.999,60	42.999,60	42.999,60	72,97%	226.998,20	269.998,00

Desviaciones de financiación imputables al ejercicio 2009 y acumuladas

Proyecto de gasto	Previsiones total Proyecto		Gastos		Ingresos				Desviaciones			
	Agente	Total	Aplicación	Oblig. Rec. 08	Oblig. Rec. 09	Agente	Aplicación	Der. Rec. 09	Der. Rec. Acobos	Coef. Financ.	Desv. 09	Desv. Acv. d.
Edificio administrativo C/ Foralente, Torre del Mar	Junta de Andalucía	100.000,00				Junta de Andalucía	755.052008	0,00	100.000,00		0,00	100.000,00
	Ayuntamiento	226.998,20	917.012009	0,00	0,00	Ayuntamiento	Total	226.998,20	369.998,20	100,00%	226.998,20	369.998,00
Guardería en Zona Norte de Vélez Málaga	Junta Andalucía	533.616,95	0603.422.622.02	1.899,92	951.983,64	Junta Andalucía	755.002006	0,00	533.616,65	51,83%	-984,71	49.210,93
	Ayuntamiento	495.950,50	Total	1.899,92	951.983,64	Ayuntamiento	917.012006	0,00	495.950,50	48,17%	-915,21	37.372,58
Centro Interpretación Museo de la Piedra	Ayuntamiento	54.000,00	0907.451.622.02	0,00	0,00	Ayuntamiento	917.012009	54.000,00	54.000,00	100,00%	54.000,00	54.000,00
	Total	54.000,00	Total	0,00	0,00	Total	Total	54.000,00	54.000,00	100,00%	54.000,00	54.000,00
Ejecución de obras de Remodelación integral del Estadio Viver Tález en Vélez Málaga, 2ª fase	Junta Andalucía	357.001,19	0712.452.622.02	0,00	431.373,78	Junta Andalucía	755.072004	0,00	357.001,19	100,00%	0,00	41.280,00
	Ayuntamiento	115.652,59	Total	0,00	431.373,78	Ayuntamiento	755.012005	0,00	115.652,59	100,00%	0,00	41.280,00
Cerramiento de Parque María Zambrano	Junta Andalucía	400.000,00	0904.751.622.02	0,00	352.170,35	Junta Andalucía	755.142006	0,00	400.000,00	100,00%	0,00	47.839,65
	Total	400.000,00	Total	0,00	352.170,35	Total	Total	0,00	400.000,00	100,00%	0,00	47.839,65
Proyecto de Ejecución Centro de Exposiciones	Ayuntamiento	155.000,00	0710.451.622.03	0,00	152.377,93	Ayuntamiento	917.012006	0,00	155.000,00	100,00%	0,00	2.622,07
	Total	155.000,00	Total	0,00	152.377,93	Total	Total	0,00	155.000,00	100,00%	0,00	2.622,07
Actuaciones de mejora en los edificios escolares 2007	Ayuntamiento	50.000,00	0707.422.622.04	2.109,75	49.871,83	Ayuntamiento	917.012007	0,00	50.000,00	100,00%	-2.109,75	128,17
	Total	50.000,00	Total	2.109,75	49.871,83	Total	Total	0,00	50.000,00	100,00%	-2.109,75	128,17
Actuaciones de mejora en los edificios escolares 2008	Ayuntamiento	80.000,00	0912.422.622.04	42.122,37	80.000,00	Ayuntamiento	917.012008	0,00	80.000,00	100,00%	-42.122,37	0,00
	Total	80.000,00	Total	42.122,37	80.000,00	Total	Total	0,00	80.000,00	100,00%	-42.122,37	0,00
Rehabilitación del Café Teatro en Triana	Ayuntamiento	60.125,00	0601.463.622.04	0,00	119.937,15	Ayuntamiento	917.012006	0,00	60.125,00	32,48%	0,00	21.171,75
	Junta Andalucía	125.000,00	Total	0,00	119.937,15	Junta Andalucía	755.162006	0,00	125.000,00	67,52%	0,00	44.016,10
Convenio Obra Edificio de los Pósitos	Junta Andalucía	185.125,00	Total	0,00	119.937,15	Ayuntamiento	917.012006	0,00	185.125,00	100,00%	0,00	65.187,85
	Total	185.125,00	Total	0,00	119.937,15	Total	Total	0,00	185.125,00	100,00%	0,00	65.187,85
Ejecución obras de equipamiento social destinado a C.de día CrMálaga (adaptación y equipamiento)	Ayuntamiento	676.268,80	0710.432.622.05	0,00	0,00	Ayuntamiento	917.012006	0,00	676.268,80	100,00%	0,00	676.268,80
	Total	676.268,80	Total	0,00	0,00	Total	Total	0,00	676.268,80	100,00%	0,00	676.268,80
Piscina en Triana junto a Polideportivo	Ayuntamiento	65.000,00	0601.463.622.05	0,00	38.081,81	Ayuntamiento	917.012006	0,00	65.000,00	100,00%	0,00	36.918,19
	Total	65.000,00	Total	0,00	38.081,81	Total	Total	0,00	65.000,00	100,00%	0,00	36.918,19
Campo de fútbol Juan Azuaga de Torre del Mar, césped artificial	Ayuntamiento	250.000,00	0712.452.622.06	0,00	237.213,03	Ayuntamiento	917.022006	0,00	250.000,00	100,00%	0,00	12.786,97
	Total	250.000,00	Total	0,00	237.213,03	Total	Total	0,00	250.000,00	100,00%	0,00	12.786,97
Casa Civica en Caij: Proyecto y ejecución de la obra	Ayuntamiento	546.117,00	0712.452.622.08	0,00	540.249,48	Ayuntamiento	917.012006	0,00	546.117,00	100,00%	0,00	5.867,52
	Total	546.117,00	Total	0,00	540.249,48	Total	Total	0,00	546.117,00	100,00%	0,00	5.867,52
ejecución de la obra	EMV/PSA	112.253,78	0601.463.622.08	0,00	0,00	EMV/PSA	754.002006	0,00	112.253,78	100,00%	0,00	112.253,78
	Total	112.253,78	Total	0,00	0,00	Total	Total	0,00	112.253,78	100,00%	0,00	112.253,78
Junta Andalucía	Junta Andalucía	189.852,53	0401.452.622.09	513.794,83	513.794,83	Junta Andalucía	755.142008	0,00	189.852,53	75,62%	-92.463,75	130.286,55
	Total	32.897,77	0712.452.622.09	0,00	0,00	Total	755.072008	0,00	32.897,77	75,62%	-92.463,75	130.286,55

Desviaciones de financiación imputables al ejercicio 2009 y acumuladas													
Proyecto de gasto	Previsiones total Proyecto			Gastos			Ingresos			Desviaciones			
	Agente	Total	Agente	Aplicación	Oblig. Rec. 09	Oblig. Rec. Actdes	Agente	Aplicación	Der. Rec. 09	Der. Rec. Actdes	Coef. Financ.	Desv. 09	Desv. Actda.
Campo de fútbol de Benjazarfe	EMVPSA	71.899,95					EMVPSA	754.002006	0,00	71.899,95			
	Ayto/2009	32.066,35					Ayuntamiento	917.012009	32.066,35				
	Junta Andalucía	296.079,94					Junta Andalucía	755.092009	296.079,94				
	Ayto/2006	63.284,18					Ayuntamiento	917.012006	0,00				
	Total	686.080,62	686.080,62	513.794,83	513.794,83	0,00	Total	780.002009	328.146,29	686.080,62	100,00%	-185.648,54	172.285,79
Campo de fútbol de Benjazarfe	Particulares	79.765,66					Particulares	780.002009	79.765,66				
	Total	79.765,66	79.765,66	0,00	0,00	0,00	Total	780.002009	79.765,66	79.765,66	13,90%	79.765,66	79.765,66
	Ayuntamiento	30.000,00					Ayuntamiento	917.022006	0,00	30.000,00	100,00%	0,00	1.956,02
Programa Infravivienda	Total	30.000,00	30.000,00	0,00	28.043,98	0,00	Total	917.022006	0,00	30.000,00	100,00%	0,00	1.956,02
Piscina cubierta en Torre del Mar	Junta Andalucía	811.505,57					Junta Andalucía	755.102009	811.505,57				
	Ayuntamiento	467.500,00					Ayuntamiento	917.012009	467.500,00				
	Total	1.279.005,57	1.279.005,57	0,00	0,00	0,00	Total	755.082008	1.279.005,57	1.279.005,57	100,00%	1.279.005,57	1.279.005,57
	Junta Andalucía	137.500,00					Junta Andalucía	755.082008	0,00	137.500,00	100,00%	0,00	137.500,00
	Total	137.500,00	137.500,00	0,00	0,00	0,00	Total	755.112009	100.000,00	100.000,00	47,52%	100.000,00	100.000,00
Adapt. piscinas y zonas dep. Pol. Fdo. Ruiz Hierro	Junta Andalucía	600.000,00					Junta Andalucía	917.012009	600.000,00				
	Ayuntamiento	60.000,00					Ayuntamiento	917.012009	60.000,00				
	Total	660.000,00	660.000,00	0,00	0,00	0,00	Total	917.012009	660.000,00	660.000,00	52,38%	60.000,00	60.000,00
	Junta Andalucía	192.500,00					Junta Andalucía	755.122009	115.500,00				
	Total	385.000,00	385.000,00	0,00	0,00	0,00	Total	917.012009	192.500,00	192.500,00	50,00%	192.500,00	192.500,00
Piscina en Cajiz	Ayuntamiento	200.000,00					Ayuntamiento	917.022006	0,00	200.000,00			
	EMVPSA	169.000,00					EMVPSA	754.002006	0,00	169.000,00			
	Total	369.000,00	369.000,00	0,00	368.713,83	0,00	Total	917.022006	0,00	369.000,00	100,00%	0,00	286,17
	Ayuntamiento	400.000,00					Ayuntamiento	917.022006	0,00	400.000,00	100,00%	0,00	9.495,24
	Total	400.000,00	400.000,00	0,00	390.504,76	0,00	Total	917.022006	0,00	400.000,00	100,00%	0,00	9.495,24
Instalaciones Polideportivas en Chilches	Ayuntamiento	300.000,00					Ayuntamiento	917.022006	0,00	300.000,00			
	Total	300.000,00	300.000,00	0,00	298.452,47	0,00	Total	917.022006	0,00	300.000,00	0,00%	0,00	1.547,53
	EMVPSA	22.737,67					EMVPSA	754.002006	0,00	22.737,67	100,00%	0,00	1.046,83
	Total	22.737,67	22.737,67	0,00	21.690,84	0,00	Total	754.002006	0,00	22.737,67	100,00%	0,00	1.046,83
	Junta	600.000,00					Junta	755.032009	500.000,00				
Mejora piscina cubierta municipal	Ayuntamiento	822.132,12					Ayuntamiento	917.012009	411.066,06				
	Total	1.422.132,12	1.422.132,12	0,00	0,00	0,00	Total	917.012009	911.066,06	911.066,06	100,00%	911.066,06	911.066,06
	Ayuntamiento	85.000,00					Ayuntamiento	917.012009	85.000,00				
	Total	85.000,00	85.000,00	0,00	0,00	0,00	Total	720.042009	85.000,00	85.000,00	100,00%	85.000,00	85.000,00
	FEIL	430.000,01					FEIL	720.042009	430.000,01				
REHABILITACIÓN INSTALACIONES INTERIORES EN MERCADO MUNICIPAL	Total	430.000,01	430.000,01	231.102,10	231.102,10	0,00	Total	720.042009	430.000,01	430.000,01	100,00%	198.897,91	198.897,91

Proyecto de gasto	Desviaciones de financiación imputables al ejercicio 2009 y acumuladas										
	Previsiones total Proyecto			Gastos			Ingresos			Desviaciones	
	Agente	Total	Agente	Aplicación	Oblig. Rec. 08	Oblig. Rec. 09	Der. Rec. 09	Der. Rec. 09	Coef. Financ.	Desv. 09	Desv. Acida.
DE MINORISTAS DE TORRE DEL MAR											
	Total	430.000,01	Total	231.102,10	231.102,10	430.000,01	430.000,01	100,00%	198.897,91	198.897,91	
Adaptación del edificio Merco Vélez para uso de eventos de ferias	PROTEJA	143.179,00	0901.432.62201	0,00	0,00	143.179,00	143.179,00	100,00%	143.179,00	143.179,00	
	Total	143.179,00	Total	0,00	0,00	143.179,00	143.179,00	100,00%	143.179,00	143.179,00	
INSTALACIONES DEPORTIVAS	Ayuntamiento	88.500,00	0401.452.62201	14.964,00	14.964,00	88.500,00	88.500,00	85,50%	75.705,78	75.705,78	
	Junta	15.000,00				15.000,00	15.000,00	14,50%	12.830,22	12.830,22	
	Total	103.500,00	Total	14.964,00	14.964,00	103.500,00	103.500,00	100,00%	88.536,00	88.536,00	
PROYECTO ADAPTACIÓN DE LOCALES PARA GUARDERÍA MUNICIPAL EN TORRE DEL MAR	FEIL	379.999,99	0605.463.62201	350.323,87	350.323,87	379.999,99	379.999,99	100,00%	29.676,12	29.676,12	
	Total	379.999,99	Total	350.323,87	350.323,87	379.999,99	379.999,99	100,00%	29.676,12	29.676,12	
Museo de Cofradías de Semana Santa en Santa María	Ayuntamiento (de.)	10.785,30	0709.451.62202	120.567,17	1.322.593,33	0,00	132.000,00	29,48%	-35.538,98	18.171,03	
	Ayuntamiento	132.000,00				0,00	276.025,27	69,74%	-84.088,79	42.994,47	
	Junta Andalucía	165.428,57				0,00	165.428,57				
	Junta Andalucía	800.000,00				0,00	800.000,00				
	Total	1.394.239,14	Total	120.567,17	1.322.593,33	0,00	1.373.453,84	99,22%	-119.627,77	61.165,50	
EJECUCIÓN Y ADECUACIÓN PLANTA 1º CASTILLO MARQUES	Ayuntamiento	50.000,00	0707.422.62203	0,00	0,00	50.000,00	50.000,00	100,00%	0,00	50.000,00	
	Total	50.000,00	Total	0,00	0,00	50.000,00	50.000,00	100,00%	0,00	50.000,00	
PROYECTO BÁSICO REF Y DE EJECUC. FASE II Y DE REMODELAC. INTEGRAL DEL ESTADIO VIVAR TELLEZ V.M.	FEIL	1.250.000,00	0401.452.62203	476.183,41	476.183,41	1.250.000,00	1.250.000,00	100,00%	773.816,59	773.816,59	
	Total	1.250.000,00	Total	476.183,41	476.183,41	1.250.000,00	1.250.000,00	100,00%	773.816,59	773.816,59	
ACTUACIONES DE MEJORA EN EDIFICIOS ESCOLARES 2009	Ayuntamiento	80.000,00	0912.422.62204	26.309,94	26.309,94	80.000,00	80.000,00	100,00%	53.690,06	53.690,06	
	Total	80.000,00	Total	26.309,94	26.309,94	80.000,00	80.000,00	100,00%	53.690,06	53.690,06	
PROYECTO TERMINACIÓN PISCINA Y PISTA POLIDEPORTIVA EN TRIANA, EN EL MUNICIPIO DE VÉLEZ-MÁLAGA	FEIL	197.740,18	0401.452.62204	177.037,93	177.037,93	197.740,18	197.740,18	92,00%	34.865,28	34.865,28	
	Ayuntamiento	17.151,79				17.151,79	17.151,79	8,00%	2.988,76	2.988,76	
	Total	214.891,97	Total	177.037,93	177.037,93	214.891,97	214.891,97	100,00%	37.854,04	37.854,04	
PROYECTO DE TERMINACIÓN DE VESTUARIOS Y PISTA POLIDEPORTIVA EN BENAJARAFE	FEIL	102.259,83	0401.452.62205	102.000,00	102.000,00	102.259,83	102.259,83	92,00%	8.419,83	8.419,83	
	Ayuntamiento	8.846,57				8.846,57	8.846,57	8,00%	686,57	686,57	
	Total	111.106,40	Total	102.000,00	102.000,00	111.106,40	111.106,40	100,00%	9.106,40	9.106,40	
CONSTRUCCIÓN DE GIMNASIO EN EL COLEGIO "LA GLORIA"	FEIL	500.000,00	0401.452.62206	375.334,44	375.334,44	500.000,00	500.000,00	100,00%	124.665,56	124.665,56	
	Total	500.000,00	Total	375.334,44	375.334,44	500.000,00	500.000,00	100,00%	124.665,56	124.665,56	
Maquinaria, instalaciones y Utilillaje	Ayuntamiento	10.000,00	0100.121.623.00	6.360,85	6.360,85	10.000,00	10.000,00	100,00%	3.639,15	3.639,15	
	Total	10.000,00	Total	6.360,85	6.360,85	10.000,00	10.000,00	100,00%	3.639,15	3.639,15	
Armamento Policía Local	Ayuntamiento	6.000,00	0301.222.623.01	0,00	0,00	6.000,00	6.000,00	100,00%	6.000,00	6.000,00	
	Total	6.000,00	Total	0,00	0,00	6.000,00	6.000,00	100,00%	6.000,00	6.000,00	
Soterramiento Contenedores	Ayuntamiento	900.000,00	0405.511.623.01	18.621,70	1.200.000,00	0,00	900.000,00	100,00%	-18.621,70	0,00	
	Ayuntamiento	300.000,00				0,00	300.000,00	100,00%	-18.621,70	0,00	
	Total	1.200.000,00	Total	18.621,70	1.200.000,00	0,00	1.200.000,00	100,00%	-18.621,70	0,00	
	Ayuntamiento	3.000,00	0301.222.623.02	1.767,84	1.767,84	3.000,00	3.000,00	100,00%	-1.767,84	1.232,16	

Proyecto de gasto	Desviaciones de financiación imputables al ejercicio 2009 y acumuladas											
	Previsiones total Proyecto		Gastos		Ingresos		Desviaciones					
	Agente	Total	Aplicación	Oblig. Rec. 09	Oblig. Rec. Actas	Agente	Aplicación	Der. Rec. 09	Der. Rec. Actas	Cuif. Financ.	Desv. 09	Desv. Acta.
Señalización de Tráfico en Torre del Mar	Total	3.000,00	Total	1.767,84	1.767,84	Total	3.000,00	0,00	3.000,00	100,00%	-1.767,84	1.232,16
Aportación municipal subvención concedida Soterramiento contenedores	Ayuntamiento	68.550,30	0405.511.623.02	0,00	148.995,28	Ayuntamiento	917.012007	0,00	68.550,30	45,00%	0,00	1.502,42
	Junta de Andalucía	83.783,70		0,00	83.783,70	Junta de Andalucía	455.012007	0,00	83.783,70	55,00%	0,00	1.636,30
	Total	152.334,00	Total	0,00	148.995,28	Total	152.334,00	0,00	152.334,00	100,00%	0,00	3.338,72
Señalización de Tráfico	Ayuntamiento	3.000,00	0301.222.623.03	1.280,06	1.280,06	Ayuntamiento	917.012009	3.000,00	3.000,00	100,00%	1.719,94	1.719,94
	Total	3.000,00	Total	1.280,06	1.280,06	Total	3.000,00	3.000,00	3.000,00	100,00%	1.719,94	1.719,94
Semáforos en Centros Escolares	Ayuntamiento	100.000,00	0501.222.623.03	0,00	0,00	Ayuntamiento	917.012006	0,00	100.000,00	100,00%	0,00	100.000,00
	Total	100.000,00	Total	0,00	0,00	Total	100.000,00	0,00	100.000,00	100,00%	0,00	100.000,00
Soterramiento de Contenedores	Ayuntamiento	1.035.300,00	0711.511.623.03	333.374,00	333.374,00	Ayuntamiento	917.022008	0,00	1.035.300,00	100,00%	-333.374,00	701.926,00
	Total	1.035.300,00	Total	333.374,00	333.374,00	Total	1.035.300,00	0,00	1.035.300,00	100,00%	-333.374,00	701.926,00
Eliminación del cableado de la Capilla de la Cruz del Cardero en V.M.	PROTEJA	60.000,00	0906.432.623.01	0,00	0,00	PROTEJA	755.072009	60.000,00	60.000,00	100,00%	60.000,00	60.000,00
	Total	60.000,00	Total	0,00	0,00	Total	60.000,00	60.000,00	60.000,00	100,00%	60.000,00	60.000,00
Vehículos parque móvil	Ayuntamiento	24.000,00	0303.222.624.02	28.045,26	28.045,26	Ayuntamiento	917.012009	24.000,00	24.000,00	82,76%	790,13	790,13
	Total	24.000,00	Total	28.045,26	28.045,26	Total	24.000,00	24.000,00	24.000,00	82,76%	790,13	790,13
Vehículos parque móvil	Ayuntamiento	9.000,00	0303.222.624.02	142,00	9.000,00	Ayuntamiento	917.012008	0,00	9.000,00	100,00%	-142,00	0,00
	Total	9.000,00	Total	142,00	9.000,00	Total	9.000,00	0,00	9.000,00	100,00%	-142,00	0,00
Adquisición máquina pintabandas	Ayuntamiento	13.000,00	0300.222.625.00	452,40	9.500,40	Ayuntamiento	917.012008	0,00	13.000,00	100,00%	-452,40	3.499,60
	Total	13.000,00	Total	452,40	9.500,40	Total	13.000,00	0,00	13.000,00	100,00%	-452,40	3.499,60
Subvención Equipamiento Guardería Municipal	Junta de Andalucía	44.724,74	0605.422.625.00	1.406,40	44.362,39	Junta de Andalucía	755.002008	0,00	44.724,74	100,00%	-1.406,40	362,35
	Total	44.724,74	Total	1.406,40	44.362,39	Total	44.724,74	0,00	44.724,74	100,00%	-1.406,40	362,35
Adquisición de mobiliario cultura	Ayuntamiento	58.831,98	0710.451.625.00	210,00	58.466,34	Ayuntamiento	917.012007	0,00	58.831,98	100,00%	-210,00	365,64
	Total	58.831,98	Total	210,00	58.466,34	Total	58.831,98	0,00	58.831,98	100,00%	-210,00	365,64
Adquisición máquina limpiadora de playas	Ayuntamiento	38.089,20	0403.452.625.00	90.439,00	90.439,00	Ayuntamiento	917.012008	0,00	38.089,20	40,00%	-36.175,60	1.913,60
	Total	38.089,20	Total	90.439,00	90.439,00	Total	38.089,20	0,00	38.089,20	60,00%	-54.263,40	2.870,40
Equipamiento Deportivo	Ayuntamiento	50.000,00	0712.452.625.00	18.798,29	123.913,40	Ayuntamiento	917.012007	0,00	50.000,00	26,77%	-5.031,66	16.832,60
	Total	50.000,00	Total	18.798,29	123.913,40	Total	50.000,00	0,00	50.000,00	26,77%	-5.031,66	16.832,60
Señaliz. Y normaliz. Mob.urb.C.C. Abierto T.M.	Junta de Andalucía	137.500,00	0705.511.625.00	0,00	0,00	Junta de Andalucía	755.132009	137.500,00	137.500,00	50,00%	137.500,00	137.500,00
	Total	137.500,00	Total	0,00	0,00	Total	137.500,00	137.500,00	137.500,00	50,00%	137.500,00	137.500,00
Ejecución marcas viales mercadillos V.M.	Ayuntamiento	275.000,00	Total	0,00	0,00	Ayuntamiento	917.012009	275.000,00	275.000,00	100,00%	275.000,00	275.000,00
	Total	275.000,00	Total	0,00	0,00	Total	275.000,00	275.000,00	275.000,00	100,00%	275.000,00	275.000,00
	Ayuntamiento	2.983,75	0706.511.625.00	0,00	0,00	Ayuntamiento	917.012009	2.983,75	2.983,75	100,00%	2.983,75	2.983,75
	Total	2.983,75	Total	0,00	0,00	Total	2.983,75	2.983,75	2.983,75	100,00%	2.983,75	2.983,75

Desviaciones de financiación imputables al ejercicio 2009 y acumuladas												
Proyecto de gasto	Previsiones total Proyecto			Gastos			Ingresos			Desviaciones		
	Agente	Total		Aplicación	Oblig. Rec.Acada		Aplicación	Der. Rec. 09	Der. Rec. 09	Coef. Financ.	Desv. 09	Desv. Acda.
Señalización recursos turísticos núcleos tur. V.M.	Ayuntamiento	36.264,21	0,00	0402.751.625.00	0,00	0,00	36.264,21	36.264,21	100,00%	36.264,21	36.264,21	36.264,21
	Total	36.264,21	0,00	Total	0,00	0,00	36.264,21	36.264,21	100,00%	36.264,21	36.264,21	36.264,21
	Ayuntamiento	30.000,00	0,00	0501.222.625.01	1.800,78	29.386,76	0,00	30.000,00	30.000,00	100,00%	-1.800,78	613,24
Adquisición enseres de tráfico	Total	30.000,00	0,00	Total	1.800,78	29.386,76	0,00	30.000,00	30.000,00	100,00%	-1.800,78	613,24
	Ayuntamiento	82,79	0,00	0705.511.625.01	0,00	0,00	82,79	82,79	100,00%	82,79	82,79	82,79
	Total	82,79	0,00	Total	0,00	0,00	82,79	82,79	100,00%	82,79	82,79	82,79
Señaliz. y normaliz. Mob.urb.C.C. Abierto V.M.	Ayuntamiento	220.000,00	170.270,33	0804.751.625.01	216.628,92	216.628,92	0,00	220.000,00	220.000,00	100,00%	-170.270,33	3.371,08
	Total	220.000,00	170.270,33	Total	216.628,92	216.628,92	0,00	220.000,00	220.000,00	100,00%	-170.270,33	3.371,08
	Ayuntamiento	22.921,12	5.056,44	0100.121.625.02	22.921,12	22.921,12	0,00	22.921,12	22.921,12	100,00%	-5.056,44	0,00
Adquisición de mobiliario 2007	Total	22.921,12	5.056,44	Total	22.921,12	22.921,12	0,00	22.921,12	22.921,12	100,00%	-5.056,44	0,00
	Ayuntamiento	30.000,00	24.107,75	0100.121.625.02	24.107,75	24.107,75	0,00	30.000,00	30.000,00	100,00%	5.892,25	5.892,25
	Total	30.000,00	24.107,75	Total	24.107,75	24.107,75	0,00	30.000,00	30.000,00	100,00%	5.892,25	5.892,25
Adquisición de mobiliario 2009	Ayuntamiento	71.500,00	75.578,44	0401.452.625.00	75.578,44	75.578,44	0,00	71.500,00	71.500,00	94,05%	419,05	419,05
	Total	4.524,00	4.524,00	Total	4.524,00	4.524,00	0,00	4.524,00	4.524,00	5,95%	26,51	26,51
	Junta Andalucía	76.024,00	75.578,44	Total	75.578,44	75.578,44	0,00	76.024,00	76.024,00	100,00%	445,56	445,56
EQUIPAMIENTO DEPORTIVO	Ayuntamiento	2.780,00	0,00	0302.222.625.01	0,00	0,00	2.780,00	2.780,00	17,05%	1.958,86	4.738,86	4.738,86
	Total	23.061,14	1.958,86	Total	1.958,86	1.958,86	0,00	23.061,14	23.061,14	82,95%	0,00	23.061,14
	Junta de Andalucía	1.958,86	0,00	0100.432.625.01	0,00	0,00	1.958,86	1.958,86	100,00%	0,00	0,00	0,00
Adquisición material protección civil	Total	27.800,00	4.209,34	Total	4.209,34	4.209,34	0,00	27.800,00	27.800,00	100,00%	1.958,86	27.800,00
	Ayuntamiento	21.041,14	4.209,34	0302.222.625.01	4.209,34	4.209,34	0,00	21.041,14	21.041,14	100,00%	16.831,80	16.831,80
	Total	21.041,14	4.209,34	Total	4.209,34	4.209,34	0,00	21.041,14	21.041,14	100,00%	16.831,80	16.831,80
Adquisición material protección civil	Ayuntamiento	13.607,23	34.018,07	0100.432.625.01	34.018,07	34.018,07	0,00	13.607,23	13.607,23	40,00%	-20.410,84	0,00
	Total	20.410,84	34.018,07	Total	34.018,07	34.018,07	0,00	20.410,84	20.410,84	60,00%	-34.018,07	0,00
	Junta de Andalucía	34.018,07	0,00	Total	34.018,07	34.018,07	0,00	34.018,07	34.018,07	100,00%	0,00	0,00
Adquisición de mobiliario urbano	Ayuntamiento	40.000,00	24.692,55	0100.432.625.01	24.692,55	24.692,55	0,00	40.000,00	40.000,00	100,00%	15.307,45	15.307,45
	Total	40.000,00	24.692,55	Total	24.692,55	24.692,55	0,00	40.000,00	40.000,00	100,00%	15.307,45	15.307,45
	Junta	54.738,31	62.526,04	0409.452.625.01	62.526,04	62.526,04	0,00	54.738,31	54.738,31	36,60%	31.853,78	31.853,78
Dinamización de playas 2009	Ayuntamiento	94.967,00	62.526,04	0100.432.625.01	62.526,04	62.526,04	0,00	94.967,00	94.967,00	63,40%	55.325,49	55.325,49
	Total	149.705,31	62.526,04	Total	62.526,04	62.526,04	0,00	149.705,31	149.705,31	100,00%	87.179,27	87.179,27
	Ayuntamiento	15.258,56	0,00	0402.751.626.00	0,00	0,00	15.258,56	15.258,56	100,00%	15.258,56	15.258,56	
Adq. Equipam. Y moderniz. Technol. Ori. Turismo T.M.	Total	15.258,56	0,00	Total	0,00	0,00	15.258,56	15.258,56	100,00%	15.258,56	15.258,56	15.258,56
	Ayuntamiento	94.715,50	0106.611.626.01	79.959,95	110.147,09	110.147,09	0,00	94.715,50	94.715,50	72,42%	-57.903,18	14.952,23
	Total	16.714,50	19.365,00	Total	19.365,00	19.365,00	0,00	16.714,50	16.714,50	85,32%	-3.646,50	13.067,99
Subvención Innovación Tecnológica 2007	Ayuntamiento	15.258,56	0,00	0402.751.626.00	0,00	0,00	15.258,56	15.258,56	100,00%	15.258,56	15.258,56	15.258,56
	Total	15.258,56	0,00	Total	0,00	0,00	15.258,56	15.258,56	100,00%	15.258,56	15.258,56	15.258,56
	Ayuntamiento	94.715,50	0106.611.626.01	79.959,95	110.147,09	110.147,09	0,00	94.715,50	94.715,50	72,42%	-57.903,18	14.952,23
Subvención Innovación Tecnológica 2007	Ayuntamiento	16.714,50	19.365,00	Total	19.365,00	19.365,00	0,00	16.714,50	16.714,50	85,32%	-3.646,50	13.067,99
	Total	16.714,50	19.365,00	Total	19.365,00	19.365,00	0,00	16.714,50	16.714,50	85,32%	-3.646,50	13.067,99
	Ayuntamiento	15.258,56	0,00	0402.751.626.00	0,00	0,00	15.258,56	15.258,56	100,00%	15.258,56	15.258,56	15.258,56




20.5 Remanente de Tesorería

Cuenta
GENERAL
2009

20. 5. Remanente de tesorería. MEM205_04

ESTADO DEL REMANENTE DE TESORERÍA

COMPONENTES	IMPORTE AÑO		IMPORTE AÑO ANTERIOR
1. (+) Fondos líquidos	21.100.130,68		16.064.963,51
2. (+) Derechos pendientes de cobro			
- (+) del Presupuesto corriente	21.236.683,93		10.231.124,57
- (+) de Presupuestos cerrados	44.743.814,97		46.457.335,71
- (+) de operaciones no presupuestarias	2.454.256,02		2.448.616,82
- (-) cobros realizados pendientes de aplicación definitiva	4.019.787,33		5.539.843,86
3. (-) Obligaciones pendientes de pago	35.701.685,08		30.674.070,45
- (+) del Presupuesto corriente	17.337.274,82		14.004.400,52
- (+) de Presupuestos cerrados	14.067.761,67		11.370.609,99
- (+) de operaciones no presupuestarias	10.229.482,82		10.785.374,21
- (-) pagos realizados pendientes de aplicación definitiva	5.932.834,23		5.486.314,17
I Remanente de Tesorería Total (1 + 2 - 3)	49.813.412,99		38.968.126,30
II. Saldos de dudoso cobro	26.838.239,69		21.805.840,13
III. Exceso de financiación afectada	30.289.147,34		15.601.338,64
IV. Remanente de Tesorería para Gastos Generales (I - II - III)	-7.313.974,04		1.560.947,53



21. Indicadores


**21. Indicadores.****21. Indicadores financieros, patrimoniales y presupuestarios. (MEM21_04)****INDICADORES ECONÓMICOS**

A) INDICADORES FINANCIEROS Y PATRIMONIALES		
LIQUEDEZ INMEDIATA =	$\frac{21.100.130,68}{35.701.685,08} = 0,59$	Fondos líquidos / Obligaciones pendientes de pago
SOLVENCIA A CORTO PLAZO =	$\frac{85.515.098,07}{35.701.685,08} = 2,40$	(Fondos líquidos + Derechos pdtes. cobro) / Obligaciones pendientes de pago
ENDEUDAMIENTO POR HABITANTE =	$\frac{33.449.171,24}{74.190} = 450,86$	Pasivo exigible (financiero) / Num. Habitantes
B) INDICADORES PRESUPUESTARIOS		
<u>Del Presupuesto Corriente:</u>		
EJECUCIÓN DEL PPTO. DE GASTOS =	$\frac{75.194.004,92}{116.083.088,30} = 0,65$	Obligaciones reconocidas netas / Créditos definitivos
REALIZACIÓN DE PAGOS =	$\frac{57.856.730,10}{75.194.004,92} = 0,77$	Pagos líquidos / Obligaciones reconocidas netas
GASTO POR HABITANTE =	$\frac{75.194.004,92}{74.190} = 1.013,53$	Obligaciones reconocidas netas / Num. Habitantes
INVERSIÓN POR HABITANTE =	$\frac{15.488.434,58}{74.190} = 208,77$	Obligaciones reconocidas netas (Cap.6 y 7) / Num. Habitantes
ESFUERZO INVERSOR =	$\frac{15.488.434,58}{75.194.004,92} = 0,21$	Obligaciones reconocidas netas (Cap.6 y 7) / Obligaciones reconocidas netas
PERIODO MEDIO DE PAGO =	$\frac{17.337.274,82}{75.194.004,92} \times 365 = 84,16$	Obligaciones pendientes de pago x 365 / Obligaciones reconocidas netas
PERIODO MEDIO DE PAGO (Cap.2 y 6) =	$\frac{10.982.515,95}{39.412.081,25} \times 365 = 101,71$	Obligaciones pendientes de pago x 365 / Obligaciones reconocidas netas
EJECUCIÓN DEL PPTO. DE INGRESOS =	$\frac{90.019.785,54}{116.083.088,30} = 0,78$	Derechos reconocidos netos / Previsiones definitivas
REALIZACIÓN DE COBROS =	$\frac{68.783.101,61}{90.019.785,54} = 0,76$	Recaudación neta / Derechos reconocidos netos
AUTONOMÍA =	$\frac{56.276.240,67}{90.019.785,54} = 0,63$	Derechos reconocidos netos * / Derechos reconocidos netos totales
* De los Capítulos 1 a 3, 5, 6, 8 más las transferencias recibidas		
AUTONOMÍA FISCAL =	$\frac{37.953.896,97}{90.019.785,54} = 0,42$	Derechos reconocidos netos * / Derechos reconocidos netos totales
* De los ingresos de naturaleza tributaria		
PERIODO MEDIO DE COBRO ** =	$\frac{10.036.471,96}{40.434.392,03} \times 365 = 90,60$	Derechos pendientes de cobro x 365 / Derechos reconocidos netos
** De los derechos de cobro imputados a los Capítulos 1 a 3		



INDICADORES ECONÓMICOS

SUPERÁVIT (o DÉFICIT) POR HABITANTE =	$\frac{1.125.215,08}{74.190} = 15,17$	Resultado presupuestario ajustado Núm. Habitantes
CONTRIBUCIÓN DEL PRESUPUESTO AL REMANENTE DE TESORERÍA =	$\frac{1.125.215,08}{-7.313.974,04} = -0,15$	Resultado presupuestario ajustado Remanente Tesorería para Gtos. Grales.
De Presupuestos Cerrados:		
REALIZACIÓN DE PAGOS =	$\frac{11.121.978,76}{25.189.740,43} = 0,44$	Pagos / S.I. Obligaciones (+ - Modifs. y Anul.)
REALIZACIÓN DE COBROS =	$\frac{7.779.075,08}{52.522.890,05} = 0,15$	Cobros / S.I. Derechos (+ - Modifs. y Anul.)
C) INDICADORES DE GESTIÓN		



22. Acontecimientos posteriores al cierre



22. Acontecimientos posteriores al cierre.

No constan acontecimientos posteriores al cierre.

Vélez Málaga, a 3 de junio de 2016.

EL INTERVENTOR GENERAL

Fdo.: Juan Pablo Ramos Ortega



G. Acta de Arqueo

EXCMO. AYTO VÉLEZ-MALAGA - 2009

Fecha de Referencia: 31/12/2009
Fecha de Ref. Secundaria: 31/12/2008
Fecha de Creación: 09/03/2011

ACTA DE ARQUEO METALICO

COBROS		PAGOS	
Presupuesto Corriente	15.594.450,89	Presupuesto Corriente	16.096.843,70
Presupuesto Cerrado	3.457.937,55	Presupuesto Cerrado	2.052.279,18
Reintegros de Pago	10.903,23	Devolución de ingresos	-64.562,14
Suma	19.063.291,67	Suma	18.084.560,74
Ingresos Pendientes de aplicación	-1.585.850,39	Pagos Pendientes de aplicación	1.974.833,92
Movimientos internos de tesorería	10.030.950,87	Movimientos internos de tesorería	10.030.950,87
Otras operaciones no presupuestarias	6.929.102,04	Otras operaciones no presupuestarias	5.484.042,01
Ajuste por diferencias positivas de redondeo	0,00	Ajuste por diferencias negativas de redondeo	0,00
Total Ingresos	34.437.494,19	Total Pagados	35.574.387,54
Existencias Iniciales	20.349.167,51	Existencias Finales	21.217.005,79
TOTAL	54.786.661,70	TOTAL	56.791.393,33

ESTADO DE LAS EXISTENCIAS DE TESORERIA

CUENTA	Existencias Iniciales	Total Ingresos	Total Gastos	Existencias Finales
Caja	0,00	5.905.003,09	5.905.003,09	0,00
Bancos y cuentas operativas	13.725.906,21	11.490.034,75	10.258.144,79	14.957.796,17
Bancos y cuentas restringidas recaudación	203.041,43	-1.321.020,05	-1.225.775,18	107.796,56
Otras cuentas	6.420.219,87	20.383.182,36	20.651.989,17	6.151.413,06
TOTAL	20.349.167,51	36.457.200,15	35.589.361,87	21.217.005,79

En El Municipio, a ALCALDESA Marques, 29 de Marzo de 2011

El Presidente/a emite/saliente
ECONOMIA Y HACIENDA
D.A. 5552/2008

El Interventor/a,

El Tesorero/a,

EXCMO. AYTO VÉLEZ-MALAGA - 2009

Fecha de Referencia: 31/12/2009
 Fecha de Ref. Secundaria: 31/12/2008
 Fecha de Creación: 09/03/2011

ACTA DE ARQUEO METALICO

COBROS

		PAGOS
Presupuesto Corriente	15.594.450,89	Presupuesto Corriente
Presupuesto Cerrado	3.457.937,55	Presupuesto Cerrado
Reintegros de Pago	10.903,23	Devolución de ingresos
Suma	19.063.291,67	Suma
Ingresos Pendientes de aplicación	-1.585.850,39	Pagos Pendientes de aplicación
Movimientos internos de tesorería	10.030.950,87	Movimientos internos de tesorería
Otras operaciones no presupuestarias	6.929.102,04	Otras operaciones no presupuestarias
Ajuste por diferencias positivas de redondeo	0,00	Ajuste por diferencias negativas de redondeo
Total Ingresos	34.437.494,19	Total Pagados
Existencias Iniciales	20.349.167,51	Existencias Finales
TOTAL	54.786.661,70	TOTAL
		56.791.393,33

ESTADO DE LAS EXISTENCIAS DE TESORERIA

CUENTA	Existencias Iniciales	Total Ingresos	Total Gastos	Existencias Finales
Caja	0,00	5.905.003,09	5.905.003,09	0,00
Bancos y cuentas operativas	13.725.906,21	11.490.034,75	10.258.144,79	14.957.796,17
Bancos y cuentas restringidas recaudación	203.041,43	-1.321.020,05	-1.225.775,18	107.796,56
Otras cuentas	6.420.219,87	20.383.182,36	20.651.989,17	6.151.413,06
TOTAL	20.349.167,51	36.457.200,15	35.589.361,87	21.217.005,79

LA ALCALDESA

En El Municipio, a **Martes 29 de Marzo de 2011**
 El Concejal Delegado
 El Presidente/a entrante/saliente
 C.A. 5552/2008

[Signature]
 El Interventor/a.

[Signature]
 El Tesorero/a.

H. Estado de conciliación bancaria

Conciliación ordinal bancario 571008 a 31 de Diciembre de 2009

Saldo contabilidad a 31/12/2009	2.001.671,31
---------------------------------	--------------

Pagos contabilizados no registrados por el banco

Nº Banco	Nº Operación	Tercero	Descripción	Importe
----------	--------------	---------	-------------	---------

0,00

Ingresos contabilizados no registrados por el banco

Nº Banco	Nº Operación	Tercero	Descripción	Importe
----------	--------------	---------	-------------	---------

0,00

Pagos registrados por el banco no contabilizados

Nº Banco	Nº Operación	Tercero	Descripción	Importe
----------	--------------	---------	-------------	---------

0,00

Ingresos registrados por el banco no contabilizados

Nº Banco	Nº Operación	Tercero	Descripción	Importe
	06.11.2009		Ingreso Mercadillo operaciones anuladas en 2010	8,65
	07.11.2009		Transferencia Junta de Andalucía error en cuenta	14.521,61
	07.11.2009		Transferencia Junta de Andalucía error en cuenta	12.319,77
	07.11.2009		Transferencia Junta de Andalucía error en cuenta	2.100,00
	09.11.2009		Transferencia Junta de Andalucía error en cuenta	18.511,78
	04.12.2009		Ingreso Mercadillo operaciones anuladas en 2010	8,65
	11.12.2009		Ingreso Mercadillo operaciones anuladas en 2010	17,30

47.487,76

Saldo banco a 31/12/2009	2.049.159,07
--------------------------	--------------

Saldo en el Banco a 31-12-2009

2.049.159,07

0

El Tesorero

EDICIÓN ANUAL DE CUENTAS PUEBLOS

Modificación Saldo y Signo Cuenta P.G.L.

Descripción: **UNICANA PLAN PROTECTOR**

Año: 2009 Cuentas: 571009 Moneda: EURO

Cto no Pres.: S

Saldos

Inicial: 0

Debe Def	2.001.671,31	Debe Total	2.001.671,31
Haber Def	0	Haber Total	0
Saldo Ini	0	Saldo Ini	0
Saldo Def	2.001.671,31	Saldo Total	2.001.671,31

Ind Referencial: No Gestions

Signo: Debe Haber Segun Saldo

SI Cancelar



Comunicación de Operaciones

Titular	AYUNTAMIENTO DE VELEZ-MALAGA		Página	1
Período	25/12/09	31/12/09	C.C.C.	2103 0192 7 3 0030008338
			Clave	0192 075640D 170311
			Moneda de la Cuenta	

Fecha Imputación	Fecha Valor	Concepto	Código Origen	Norma Movimiento	Importe en Moneda Origen (*)	Debe	Haber	Saldo
15								
		SALDO ANTERIOR CUENTA SIN MOVIMIENTOS						2.049.159,07
						SALDO DE LA CUENTA		2.049.159,07 EUR

(*) Únicamente para operaciones realizadas en moneda distinta a la de la cuenta.

EXCMO. AYUNTAMIENTO DE VELEZ MALAGA

Conciliación ordinal bancario 571009 a 27 de agosto de 2009

Saldo contabilidad a 27 agosto de 2009	0,00
--	------

Pagos contabilizados no registrados por el banco

Nº Banco	Nº Operación	Tercero	Descripción	Importe
				0,00

Ingresos contabilizados no registrados por el banco

Nº Banco	Nº Operación	Tercero	Descripción	Importe
				0,00

Pagos registrados por el banco no contabilizados

Nº Banco	Nº Operación	Tercero	Descripción	Importe
				0,00

Ingresos registrados por el banco no contabilizados

Nº Banco	Nº Operación	Tercero	Descripción	Importe
				0,00

Saldo banco a 27 agosto de 2009	0,00
---------------------------------	------

El Tesorero



FDO.: ANTONIO GARCIA FUENTES

Detalle Saldo y Signo Cuenta P.G.C.

Descripción:

Año: Cuenta: Moneda: \$

Cto no Pres:

Saldos

Inicial:

Debe Det	<input type="text" value="418,11"/>	Debe Total	<input type="text" value="418,11"/>
Haber Det	<input type="text" value="418,11"/>	Haber Total	<input type="text" value="418,11"/>
Saldo Det	<input type="text" value="0"/>	Saldo Total	<input type="text" value="0"/>

Ind Referencial:

Signo: Debe Haber Segun Saldo

ORDINAL BANCARIO.

.....

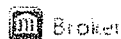
Ayuntamiento: conciliación bancaria 571009

enero 2009

Nº	Fecha	Valor	Cargo	Abono	Saldo	Texto 1	Texto 2	Operación
1	17/03/2009	15/03/2009		7,40	473,01	INTSA SIF:161200815032009	14861	
2	02/04/2009	02/04/2009	-60,00		413,01	R08/11 009 62665708Z		Ver de la Comunidad 2008
3	17/06/2009	15/06/2009		0,92	413,93	INTSA SIF:1603200915062009	66024	(NIT cancelación)

Suma total -60,00 8,32

SALDO BANCO a 31/12/2009 = 413,93 - 414,34 = -0,41 DR - I INTERESES B. SANC 14 (66025)



Atención al cliente: mapa web | Call
901 246 246 / 952 076 263

Particulares

Empresas

Jóvenes

Clu6seis

Titular contrato: AYUNTAMIENTO DE VELEZ-M

INICIO LA CAJA UNICAJA EN CASA COBROS Y PAGOS MEDIOS DE PAGO FINANCIACIÓN AGRARIO INTERNACIONAL

Cuentas Tarjetas Transferencias Depósitos Préstamos Domiciliaciones Recibos/Impuestos Fondos Planes Valores S
Utilidades

Consultas

Último

Mis cuentas

Todos los productos

Consulta Cuenta

Movimientos

Movimientos a fichero

Agrupación de movimientos

Retenciones de saldo

CONSULTA AMPLIADA DE UN MOVIMIENTO

Número de cuenta:	2103 0192 73 0230735249	
Importe en moneda origen:	414,34 EUR	
Importe en moneda cuenta:	414,34 EUR	68.940 ESP
Saldo después:	2.006.122,01 EUR	333.790.617 ESP
Observaciones:	ABONO CANC. 210301920030003422	
Fecha/hora de imputación:	27/08/2009 12:45	
Fecha/hora operación:	27/08/2009 12:45	
Fecha valor:	27/08/2009	
Código operación:	192 TRASPASO DESDE CTA.	
Oficina origen:	0192	
Número de movimiento:	20865	

Información fiscal

Alias

Cálculo de Iban

© Unicaja-Caja del Sol 2010. Todos los derechos reservados

Aviso legal Seguridad y acceso E

MIT → 413,93 → 2009.66024.
DR-I → 041 → 2009.66025.

Conciliación ordinal bancario 571010 a 31 de diciembre de 2009

Saldo contabilidad a 31/01/2011	208.014,47
---------------------------------	------------

<i>Pagos contabilizados no registrados por el banco</i>			
Nº Banco	Nº Operación Tercero	Descripción	Importe
			0,00

<i>Ingresos contabilizados no registrados por el banco</i>			
Nº Banco	Nº Operación Tercero	Descripción	Importe
			0,00

<i>Pagos registrados por el banco no contabilizados</i>			
Nº Banco	Nº Operación Tercero	Descripción	Importe
			0,00

<i>Ingresos registrados por el banco no contabilizados</i>			
Nº Banco	Nº Operación Tercero	Descripción	Importe
276		Subv. equipamiento C.S S.C. formalizado 22-03-10 op 2010.25644	64.500,00
330.363.381.395		Subv. rehabilitación autonómica de Vvda. 2008; formalizado 10-06-10 op. 34816...34923	145.419,95
366		Subv. Tesorería General Formalizado 23-07-10 op. 2010.33298	3.000,00
410		Tesorería General Junta Andalucía ; formalizado 02-02-10 op 2010.35602	5.744,18
			218.664,13

Saldo banco a 31/12/2009	426.678,60
Saldo en el Banco a 31-12-2009	426.678,60
	0

El Tesorero

FDO: ANTONIO GARCIA FUENTES

Modificación Saldo y Signo Cuenta P.G.C.

Descripción: **Unicaja Vélez 4**

Año: **2009** Cuenta: **571010** Moneda: **EURO**

Cto no Pres: **S**

Saldos

Inicial: **712.906,54**

Debe Def	14.630.787,71	Debe Total	14.630.787,71
Haber Def	14.422.773,24	Haber Total	14.422.773,24
Saldo Def	208.014,47	Saldo Total	208.014,47

Ind Referencial: **No Gestiona**

Signo: Debe Haber Según Saldo

SI **Cancelar**



Comunicación de Operaciones

Titular: AYUNTAMIENTO DE VELEZ-MALAGA
Período: 251209 311209
C.C.C.: 2103 3024 7 6 3112001426 | 2103 0192 075640D 170311
Clave: Moneda de la Cuenta
EUR-EUROS

Sucursal: 3024 VELEZ MALAGA-4		CL CANALES JAS		22		Inyerte en Moneda Origen (*)		EUR-EUROS		
Fecha Imputación	Fecha Valor	Concepto	Centro Origen	Número Movimiento	Debe	Haber	Saldo			
		SALDO ANTERIOR	0030	4001			361.898,60			
31/12/2009	31/12	191-D.G. TESORERIA C.ECON.Y HDA.	0030	4002		16.195,00	378.093,60			
31/12/2009	31/12	191-D.G. TESORERIA C.ECON.Y HDA.	0030	4003		16.195,00	394.288,60			
31/12/2009	31/12	191-D.G. TESORERIA C.ECON.Y HDA.	0030	4004		16.195,00	410.483,60			
						16.195,00	426.678,60			
SALDO DE LA CUENTA							426.678,60	EUR		

(*) Únicamente para operaciones realizadas en moneda distinta a la de la cuenta.

Conciliación ordinal bancario 571011 a 31 de diciembre de 2.009

Saldo contabilidad a 31/12/2009	770.991,80
---------------------------------	------------

Pagos contabilizados no registrados por el banco

Nº Banco	Nº Operación	Tercero	Descripción	Importe
	60097		Pagos Relacion (cargados en enero 2010)	6 000,00
	60096		Pagos Relacion	9 277,68
	60098 a 60107		Pagos Relacion	31 536,80
	60109 a 60111		Pagos Relacion	2 383,80
	60113 a 60114		Pagos Relacion	4 609,64
	60112		Pagos Relacion	13 024,99
	60115		Pagos Relacion	3 270,04
	60117		Pagos Relacion	3 000,00
	60116		Pagos Relacion	2 816,21
	2009.14966		Pago devolucion subvencion se formaliza importe correcto y Unicaja carga 0,60 menos. VER CONCILIACION 2010	0,60
				75.919,96

Ingresos contabilizados no registrados por el banco

Nº Banco	Nº Operación	Tercero	Descripción	Importe
	2009.43559		Pago anulado, por cambio RC y pagado por SANTANDER	137,81
	2009.14966		Pago devolucion subvencion se formaliza importe correcto y Unicaja carga 0,60 menos. VER CONCILIACION 2010	
				137,81

Pagos registrados por el banco no contabilizados

Nº Banco	Nº Operación	Tercero	Descripción	Importe
				0,00

Ingresos registrados por el banco no contabilizados

Nº Banco	Nº Operación	Tercero	Descripción	Importe
				0,00

Saldo banco a 31/12/2009	846.773,95
Saldo en el banco a 31-12-2009	846.773,95
	0

El Tesorero



FDO: ANTONIO GARCIA FUENTES

Detalle Saldo y Signo Cuenta P.G.C. [X]

Descripción:

Año: Cuenta: Moneda:

Cl. no Pres.

Saldo:

Inicial

Debe Def	<input type="text" value="18.342.245,62"/>	Debe Total	<input type="text" value="18.342.245,62"/>
Haber Def	<input type="text" value="17.571.253,82"/>	Haber Total	<input type="text" value="17.571.253,82"/>
Saldo Def	<input type="text" value="770.991,8"/>	Saldo Total	<input type="text" value="770.991,8"/>

Ind. Referencial:

Signo: Debe Haber Equilibrio Saldo



Unicaja

Comunicación de Operaciones

Titular: AYUNTAMIENTO DE VELEZ-MALAGA
 Período: 251209 311209
 C.C.C.: 2103 0192 7 3 0230000010
 Página 343 de 426
 2103 0192 0756400 170311

Moneda de la Cuenta: EUR-EUROS

Fecha Imputación		Fecha Valor	Concepto	Centro Origen	Número Movimiento	Importe en Moneda Origen (*)		Debe	Haber	Saldo
15 PS NUEVO										
Sucursal: 0192 VELEZ MALAGA-1										
30/12/2009		30/12	SALDO ANTERIOR		3480					708.571,21
30/12/2009		30/12	592-TESORERIA ICH/0		3481			90.751,40-		617.819,81
30/12/2009		30/12	192-TESORERIA ICH/0		3482			285.000,00		902.819,81
30/12/2009		30/12	901-AYUNTAMIE	0012	3482			51.596,75-		851.223,06
30/12/2009		30/12	901-24736195V -RESTO FACTURA	0012	3483			4.449,11-		846.773,95
SALDO DE LA CUENTA										846.773,95 EUR

(*) Únicamente para operaciones realizadas en moneda distinta a la de la cuenta.

Conciliación ordinal bancario 571012 a 30 de diciembre 2009

Saldo contabilidad a 31/12/2009	35.336,13
---------------------------------	-----------

Pagos contabilizados no registrados por el banco

Nº Banco	Nº Operación	Tercero	Descripción	Importe
				0,00

Ingresos contabilizados no registrados por el banco

Nº Banco	Nº Operación	Tercero	Descripción	Importe
				0,00

Pagos registrados por el banco no contabilizados

Nº Banco	Nº Operación	Tercero	Descripción	Importe
				0,00

Ingresos registrados por el banco no contabilizados

Nº Banco	Nº Operación	Tercero	Descripción	Importe
535	2009.49746		Devolucion de factura por cambio de cuenta (se paga por la manual 10-08-10)	141,29
				141,29

Saldo banco a 31/12/2009	35.477,42
Saldo a 31 de diciembre de 2009	35.477,42
	0,00

El Tesorero



FDO: ANTONIO J. FUENTES

Detalle Saldo y Signo Cuenta P.G.L.

Descripción:

Año: Cuenta: Moneda:

Cto no Pies:

Saldos

Inicial:

Debe Def	<input type="text" value="488.184,22"/>	Debe Total	<input type="text" value="488.184,22"/>
Haber Def	<input type="text" value="452.848,09"/>	Haber Total	<input type="text" value="452.848,09"/>
Saldo Def	<input type="text" value="35.336,13"/>	Saldo Total	<input type="text" value="35.336,13"/>

Ind Referencial:

Signo: Debe Haber Segun Saldo



Comunicación de Operaciones

Titular: AYUNTAMIENTO DE VELEZ-MALAGA
Periodo: 251209 311209
C.C.C.: 2103 0192 7 8 0030008212
Página 346 de 426
Moneda de la Cuenta: EUR-EUROS
Moneda Origen (*): EUR-EUROS

Fecha Imputación	Fecha Valor	Concepto	Cantidad Origen	Número Movimiento	Inversión en Moneda Origen (*)	Debe	Haber	Saldo	
		SALDO ANTERIOR		738			2.629,85	31.435,92	
28/12/2009	28/12	101-CONCEJ.DEPORTES 19 AL 22-12-09		739			693,40	34.065,77	
29/12/2009	29/12	101-CONJ.DEPORTES 23-27-12-2009	3021	740			116,20	34.759,17	
29/12/2009	29/12	101-28/12 TORRE	3021	741			57,50	34.875,37	
29/12/2009	30/12	101-29/12 TORRE		742			437,80	34.932,87	
30/12/2009	30/12	101-CONCEJDEPORTES 28-12-09		743			106,75	35.370,67	
30/12/2009	30/12	101-TORRE 30/12	3021					35.477,42	
SALDO DE LA CUENTA								35.477,42	EUR

(*) Únicamente para operaciones realizadas en moneda distinta a la de la cuenta.

Conciliación ordinal bancario 571014 a 31 de diciembre de 2.009

Saldo contabilidad a 31/12/2009	139.877,62
---------------------------------	------------

Pagos contabilizados no registrados por el banco

Nº Banco	Nº Operación	Tercero	Descripción	Importe
	2362		AEF devolucion R 08/25 14	121,00
	39965		AEF Martín Abad Purificación	121,00
	44634		AEF Martín Abad Purificación	121,00
	49566		AEF Martín Abad. Purificación	188,00
	49570		Ospina Romero, Luz	188,00
	52807		AEF V11/19 014 Amador Santos, Margarita	127,00
	52813		AEF Martín Abad, Purificación	188,00
	53556		AEF R11/09 UN5 Derra, Mohamed	250,00
	58345		AEF V12/21 Silva Da Brito, Iracne	120,00
	58347		AEF V12/21 ALpanseque Durán, Francisco	120,00
	58350		AEF V12/21 García Guerra, Miguél Angel	24,00
	60127		AEF V12/21 Herrera Gonzalez, Juan	1 300,00
	60128		AEF V12/21 Gonzalez Dominguez, María José	400,00
	60129		AEF V12/21 Gonzalez Espejo, José Antonio	800,00
	60164		AEF V12/28 Gutierrez Ramos, Francisca	300,00
	60165		AEF V12/28 Martín Abad, Purificación	188,00
	60167		AEF V12/28 Amador Santos, Margarita	127,00
	60169		AEF V12/28 El Hamizy, Latifa	252,00
	60171		AEF V12/28 Cabrera, Noelia	127,00
	60173		AEF V12/28 ruiz García, Antonio	835,20
	63727		Recibos devueltos de deportes formalizados en enero 2010	10,45
	63753		Recibos devueltos de deportes formalizados en enero 2010	13,60
	63766		Recibos devueltos de deportes formalizados en enero 2010	13,60
				0,03
				5.934,88

Ingresos contabilizados no registrados por el banco

Nº Banco	Nº Operación	Tercero	Descripción	Importe
				0,00

Pagos registrados por el banco no contabilizados

Nº Banco	Nº Operación	Tercero	Descripción	Importe
	2641		Pago SOLRED	11 995,48
	3094		SOLRED	10 259,75
	3112		Solred	7 407,09
	3113		Facturas registradas por la cuenta 571011	6 000,00
	3139		Facturas registradas por la cuenta 571011	9 277,68
	3140		Facturas registradas por la cuenta 571011	31 536,80
	3141		Facturas registradas por la cuenta 571011	2 383,80
	3142		Facturas registradas por la cuenta 571011	4 609,84
	3143		Facturas registradas por la cuenta 571011	13 024,99
	3144		Facturas registradas por la cuenta 571011	3270,04
	3145		Facturas registradas por la cuenta 571011	3000
	3157		Facturas registradas por la cuenta 571011	2816,21
			Devolución recibo formalizado en 2010	74,3
				105 655,98

Ingresos registrados por el banco no contabilizados

Nº Banco	Nº Operación	Tercero	Descripción	Importe
	5159		Devolución recibo	174,00
			devolución de factura (José Dominguez)	12,60
			devolución de factura (José Dominguez)	14,10
			2 recibos devueltos de la rel. R05/06 14 *	484,00
			Recibos devueltos varios ayuda IBI	1.084,04
			Devolucion de recibo	26,1
			Devolucion de recibo	224,86
	2128		Devolucion de recibo (Mora Segovia Jose Miguel)	137,13
	2135		Devolucion de recibo (Cornejo Garcia Santiago)	404,69
	2424		Devolución de recibo (R09/15 UNI)	121,00
	2795		Devolución Congelados Guerrero (B29889219)	1.855,97
	2834		Devolucion de Factura R11/03 U14	300,00
	3151		Devolucion ingreso indebido	65,54
	2926		DEVOLUCIÓN VOGT aDVOKALFITMA (HECHO EL 28.01 2010)	7.355,59
	3154		Traspaso formalizado en 2010	6.065,60
	3155		Traspaso formalizado en 2010	2.594,60
	3156		Devolucion de Nómina	27,42

20.947,24

Saldo banco a 31/12/2009

61.103,76

El Tesorero

FDO.: ANTONIO GARCIA FUENTES

Detalle Saldo y Signo Cuenta P.C.L.			
Descripción		Unicaja Vélez-1 Operativa	
Año	2009	Cuenta	573014 Moneda EURO
Eto no Pres.			
Saldos			
Inicial		237.941,5	
Debe Del	27.567.548,2	Debe Total	27.567.548,2
Haber Del	27.427.670,58	Haber Total	27.427.670,58
Saldo Del	139.877,62	Saldo Total	139.877,62
Ind Referencial		Signo	
No Gestiona		<input checked="" type="radio"/> Debe <input type="radio"/> Haber <input type="radio"/> Segun Saldo	
SI		Cancelar	



Comunicación de Operaciones

Titular: AYUNTAMIENTO DE VELEZ-MALAGA
Periodo: 251209 - 311209
C.C.C.: 2103 0192 7 3 0230735249
Página 350 de 426
Moneda de la Cuenta: EUR-EUROS

Página 4

Sucursal: 0192 VELEZ MALAGA-1

PS NUEVO

15

Fecha Imputación	Fecha Valor	Concepto	Código Origen	Número Movimiento	Importe en Moneda Origen (*)	Debe	Haber	Saldo
		SALDO ANTERIOR	0194	21998				52.716,25
31/12/2009	31/12	191-DEVOLUCION INGRESO INDEBIDO	3021	22001			65,54	52.781,79
31/12/2009	31/12	101-JOSE A. GORDO MOYA P- 2		22002			8,65	52.790,44
31/12/2009	31/12	505-25934407NCHAVESMARIADOLERES	0012	22003		300,00 -		52.490,44
31/12/2009	31/12	221-AYUNTAMEN	0012	22004			6.065,60	58.556,04
31/12/2009	30/12	221-AYUNTAMEN	0012	22005			2.594,60	61.150,64
31/12/2009	31/12	251-AY.VELEZ-M000694/2009-12-30/01	0012	22006			27,42	61.178,06
31/12/2009	31/12	621-AYUNTAMEN680557/2809-12-29/01	0012				74,30 -	61.103,76
SALDO DE LA CUENTA								61.103,76 EUR

(*) Únicamente para operaciones realizadas en moneda distinta a la de la cuenta.

Conciliación ordinal bancario 571015 a 31 de diciembre de 2009

Saldo contabilidad a 31/12/2009	19.799,61
---------------------------------	-----------

Pagos contabilizados no registrados por el banco

Nº ord. banc	Nº Operación	Tercero	Descripción	Importe
	63637		Devoluciones de recibos registrados por el banco en 2010	209,16
	63638		Devoluciones de recibos registrados por el banco en 2010	69,72
	63639		Devoluciones de recibos registrados por el banco en 2010	139,44
	63640		Devoluciones de recibos registrados por el banco en 2010	139,44
				557,76

Ingresos contabilizados no registrados por el banco

Nº ord. banc	Nº Operación	Tercero	Descripción	Importe
				0,00

Pagos registrados por el banco no contabilizados

Nº ord. banc	Nº Operación	Tercero	Descripción	Importe
1579	2010		Aportación Obligatoria Solicitud 001115418 (conciliación 2008) DEVUELTO EN 2010 (04-11-2010)	305,00
				305,00

Ingresos registrados por el banco no contabilizados

Nº ord. banc	Nº Operación	Tercero	Descripción	Importe
				0,00

Saldo banco a 31/12/2009	20.052,37
--------------------------	-----------

Saldo en el Banco a 31-12-2009

20.052,37

0

El Tesorero

EDO: ANTONIO GARCIA FUENTES

Detalle Saldo y Signo Cuenta P.G.C.

Descripción: Caja Rural CAJAMAR

Año: 2009 Cuenta: 07015 Moneda: EURO

Cto no Pres: 0

Saldos

Inicial: 7.089,22

Debe Def:	9.358.548,05	Debe Total:	9.358.548,05
Haber Def:	9.338.748,44	Haber Total:	9.338.748,44
Saldo Def:	19.799,61	Saldo Total:	19.799,61

Ind Referencial: No Designa


Signo: Debe Haber Segun Saldo

SI Cancelar

Diario de operaciones.-Mov/mientos.Extracto de Movimientos
 Fecha Inicio: 15/12/2009 | Fecha fin: 31/12/2009
 TOTAL:(27 operaciones) | Ordenado por: Nº de Cuenta y fecha operación
 Número de cuenta: 0739 2732 000970 5

Primer Titular: EXCMO. AYUNTAMIENTO DE VELEZ MALAGA

F.OPER.	F.VALOR.	OF.	CONCEPTO	TEXTO	DEBE	HABER	SALDO	DIVISA	Nº DOC.	Nº SES.
23/12/2009	26/12/2009	0099	ANTIC.REM.RECIBOS	ENT: P2909400J-000 REM:231209-503 0739CONCEJALIA DE DEPORTES AYTO. V	0	6.069,13	20.640,76	EUR	0739114438	3.220
28/12/2009	05/12/2009	0099	DEV.RECIBOS	ENT: P2909400J-001 REM:021209-501 0739AYUNTAMIENTO DE VELEZ-MALAGA	-98,96	0	20.541,80	EUR		3.223
28/12/2009	28/12/2009	0099	CCMISION DEVOLUC.RECIBOS	ENT: P2909400J-001 REM:021209-501 0739REF: E097695896 00000000009896	-1,39	0	20.540,41	EUR		3.223
29/12/2009	26/12/2009	0099	DEV.RECIBOS	ENT: P2909400J-000 REM:231209-503 0739CONCEJALIA DE DEPORTES AYTO. V	-278,88	0	20.261,53	EUR		3.224
30/12/2009	26/12/2009	0099	DEV.RECIBOS	ENT: P2909400J-000 REM:231209-503 0739CONCEJALIA DE DEPORTES AYTO. V	-209,16	0	20.052,37	EUR		3.225



Conciliación ordinal bancario 571016 a 31 de diciembre de 2.009

Saldo contabilidad a 31/12/2009	2.000.000,00
---------------------------------	--------------

Pagos contabilizados no registrados por el banco

Nº Banco	Nº Operación	Tercero	Descripción	Importe
----------	--------------	---------	-------------	---------

0,00

Ingresos contabilizados no registrados por el banco

Nº Banco	Nº Operación	Tercero	Descripción	Importe
----------	--------------	---------	-------------	---------

0,00

Pagos registrados por el banco no contabilizados

Nº Banco	Nº Operación	Tercero	Descripción	Importe
----------	--------------	---------	-------------	---------

0,00

Ingresos registrados por el banco no contabilizados

Nº Banco	Nº Operación	Tercero	Descripción	Importe
----------	--------------	---------	-------------	---------

0,00

Saldo banco a 31/12/2009	2.000.000,00
--------------------------	--------------

El Tesorero



FDO. ANTONIO GARCIA FUENTES

Detalle Saldo y Signo Cuenta P.G.C.

Descripción:

Año: Cuenta: Moneda:

Cto no Pres:

Saldo:

Inicial:

Debe Def	<input type="text" value="2.000.000"/>	Debe Total	<input type="text" value="2.000.000"/>
Haber Def	<input type="text" value="0"/>	Haber Total	<input type="text" value="0"/>
Saldo Def	<input type="text" value="2.000.000"/>	Saldo Total	<input type="text" value="2.000.000"/>

Ind Referencial:

Signo: Debe Haber Segun Saldo



OFICINA
0739 VELEZ MALAGA PLAZA CARM

FECHA
25/03/2009

CODIGO CUENTA CLIENTE (C.C.C.)		
ENTIDAD	OFICINA (D.U.)	NUM. DE CUENTA
3058	0739 25	2752009705
CUENTA EN EUROS		

ALTA DEPOSITO PLAZO

DETALLE DE LA OPERACION	IMPORTE ORIGEN	Nº
PLANIFICACION: 24/03/2010 INTERES: LATA TAE: LATA CTA: IMPUESTO: 0099/3997/061290 3 NUMERO DEPOSITO: 2009 03 25 10 10 35 TAF: RENOVACION: EURIBOR + 70 20% PER. LIMITACION: 12 MESES PER. REVISION: 12 MESES FECHA V. LIMITACION: 24/03/2010 PERIODO DE RENOVACION: 12 MESES	2.000.000,00 EUR	
TOTAL DEPOSITO ORIGEN	2.000.000,00 EUR	
TAMPOCO EL IMPORTE ANCIANO EN SU CUENTA	2.000.000,00 EUR	

El cliente anticipado de documentos necesarios para su contrato de garantía realizado sobre el importe de dicho documento.

Anotamos en su cuenta el importe por el concepto que indicamos.

(*) Moneda

TITULARES: EXCMO. AYUNTAMIENTO DE VELEZ MALAGA

FIRMA: 0739 VELEZ MALAGA PLAZA CARM

25 MAR 2009

COMPENSADO

52517513

FECHA VALOR
24/03/2009

2/2

6608 250307

Este documento no será válido sin certificación mecánica o, en su defecto, de firma autorizada.

Conciliación ordinal bancario 571017 a 31 de diciembre de 2.009

Saldo contabilidad a 31/12/2009	6.000.000,00
---------------------------------	--------------

Pagos contabilizados no registrados por el banco

Nº Banco	Nº Operación	Tercero	Descripción	Importe
----------	--------------	---------	-------------	---------

0,00

Ingresos contabilizados no registrados por el banco

Nº Banco	Nº Operación	Tercero	Descripción	Importe
----------	--------------	---------	-------------	---------

0,00

Pagos registrados por el banco no contabilizados

Nº Banco	Nº Operación	Tercero	Descripción	Importe
----------	--------------	---------	-------------	---------

0,00


Ingresos registrados por el banco no contabilizados

Nº Banco	Nº Operación	Tercero	Descripción	Importe
----------	--------------	---------	-------------	---------

0,00

Saldo banco a 31/12/2009	6.000.000,00
--------------------------	--------------

El Tesorero



FDO.: ANTONIO GARCÍA FUENTES

Detalle Saldo y Signo Cuenta P.G.C. [X]

Descripción: CAJAMAR PRESTAMO FOMIT 2008

Año: 2009 Cuenta: 57307 Moneda: EURO

Qto no Pres: []

Saldos

Inicial: 6.000.000

Debe Def	6.000.000	Debe Total	6.000.000
Haber Def	0	Haber Total	0
Saldo Def	6.000.000	Saldo Total	6.000.000

Ind Referencial: No Debitos

Signo: Debe Haber Segun Saldo

[SI] [Cancelar]

EXCMO. AYUNTAMIENTO DE VELEZ MALAGA

Imprimir

DETALLE DE DEPÓSITO			
Número de cuenta	3058/0099/01/3997764706		
Núm. depósito	20080513143220	Cuenta abono	3058/0739/25/27320097
Titular	EXCMO. AYUNTAMIENTO DE VELEZ MALAGA	Disposición	INDISTINTA
Fecha apertura	13/05/2008	Fecha vencimiento	13/05/2011
Periodo renovación	Anual	Periodo liquidación	A vencimiento
Fecha anterior liquidación	13/05/2010	Fecha próxima liquidación	13/05/2011
Importe	6.000.000,00 eur.	Tipo de interés periodo	3,00 %

Conciliación ordinal bancario 571018 a 31 de diciembre de 2.009

Saldo contabilidad a 31/12/2009	0,00
---------------------------------	------

Pagos contabilizados no registrados por el banco

Nº Banco	Nº Operación	Tercero	Descripción	Importe
----------	--------------	---------	-------------	---------

0,00

Ingresos contabilizados no registrados por el banco

Nº Banco	Nº Operación	Tercero	Descripción	Importe
----------	--------------	---------	-------------	---------

0,00

Pagos registrados por el banco no contabilizados

Nº Banco	Nº Operación	Tercero	Descripción	Importe
----------	--------------	---------	-------------	---------

0,00

Ingresos registrados por el banco no contabilizados

Nº Banco	Nº Operación	Tercero	Descripción	Importe
----------	--------------	---------	-------------	---------

0,00

Saldo banco a 31/12/2009	0,00
--------------------------	------

El Tesorero



FDO.: ANTONIO GARCÍA FUENTES

Detalle Saldo y Signo Cuenta P.G.C.

Descripción: Caja Madrid I.P.F.

Año: 2009 Cuenta: 571013 Moneda: EURO

Cto no Pres:

Saldos

Inicial: 178,05

Debe Det	75.878,05	Debe Total	75.878,05
Haber Det	75.878,05	Haber Total	75.878,05
Saldo Det	0	Saldo Total	0

Ind Referencial: No Disponible

Signo: Debe Haber Segun Saldo

SI Cancelar

EXTRACTO DE CUENTA

Fecha: 23.12.2009

IBAN ES19 2038 9819 0261 0001 9668
SUCURSAL 9819
CALLE CANALEJAS 29
29700 VELEZ - MALAGA

CODIGO CUENTA CLIENTE - 2038 9819 02 6100019668
TITULAR: AYUNTAMIENTO DE VELEZ MALAGA

FECHA	CONCEPTO	VALOR	IMPORTE	SALDO
30.11.2009	SALDO ANTERIOR			-1.999.920,73
30.11.2009	TRANSFERENCIA A SU FAVOR	30.11.2009	2.000.000,00	79,27
30.11.2009	INTERESES	30.11.2009	-19.345,03	-19.265,76
30.11.2009	CARGO POR COBRO DE SERVICIO	30.11.2009	-1.102,41	-20.368,17
1.12.2009	TRASPASO A SU FAVOR	1.12.2009	-20.500,00	131,83
1.12.2009	INTERESES	1.12.2009	-7,85	123,98
1.12.2009	CARGO TRASPASO SALDO	1.12.2009	-123,98	0,00

Conciliación ordinal bancario 571019 a 31 de diciembre de 2009

Saldo contabilidad a 31/12/2009 1.930,85

Pagos contabilizados no registrados por el banco

Nº Banco	Nº Operación	Tercero	Descripción	Importe
----------	--------------	---------	-------------	---------

0,00

Ingresos contabilizados no registrados por el banco

Nº Banco	Nº Operación	Tercero	Descripción	Importe
----------	--------------	---------	-------------	---------

0,00

Pagos registrados por el banco no contabilizados

Nº Banco	Nº Operación	Tercero	Descripción	Importe
----------	--------------	---------	-------------	---------

0

Ingresos registrados por el banco no contabilizados

Nº Banco	Nº Operación	Tercero	Descripción	Importe
----------	--------------	---------	-------------	---------

724

ERROR EN DEVOLUCION DE AVAL (INGRESO 17.03.10)

900,00

900,00

Saldo banco a 31/12/2009 2.830,85

2.830,85

EL TESORERO

EDO. ANTONIO GARCIA FUENTES

Detalle Saldo y Signo Cuenta P.G.C. [X]

Descripción: Caja Madrid

Año: 2009 Cuenta: 571079 Moneda: EURO

Cto no Pres: S

Saldos

Inicial: 49.720,76

Debe Def	1.476.170,77	Debe Total	1.476.170,77
Haber Def	1.474.239,92	Haber Total	1.474.239,92
Saldo Def	1.930,85	Saldo Total	1.930,85

Ind Referencial: No Gestiona

Signo: Debe Haber Segun Saldo

SI Cancelar

Fecha: 12.01.2010

IBAN ES63 2038 9819 0360 0000 8723
 SUCURSAL 9819
 CALLE CANALEJAS 29
 29700 VELEZ - MALAGA

CÓDIGO CUENTA CLIENTE = 2038 9819 03 6000008723
 TITULAR: AYUNTAMIENTO DE VELEZ MALAGA

FECHA	CONCEPTO	VALOR	IMPORTE	SALDO
21.12.2009	SALDO ANTERIOR			24.800,78
21.12.2009	INTERESES	21.12.2009	-5,27	24.795,51
22.12.2009	INGRESO EN EFECTIVO	22.12.2009	8,65	24.804,16
24.12.2009	INGRESO EN EFECTIVO	24.12.2009	8,65	24.812,81
30.12.2009	RECIBO DE PRESTAMO	30.12.2009	-21.990,61	2.822,20
31.12.2009	INGRESO EN EFECTIVO	31.12.2009	8,65	2.830,85
4.01.2010	INGRESO EN EFECTIVO	5.01.2010	8,65	2.839,50
4.01.2010	INGRESO EN EFECTIVO	5.01.2010	4,32	2.843,82
4.01.2010	INGRESO EN EFECTIVO	5.01.2010	7,20	2.851,02
7.01.2010	INGRESO EN EFECTIVO	7.01.2010	8,65	2.859,67
7.01.2010	INGRESO EN EFECTIVO	7.01.2010	8,65	2.868,32
7.01.2010	INGRESO EN EFECTIVO	7.01.2010	4,32	2.872,64
7.01.2010	INGRESO EN EFECTIVO	8.01.2010	7,20	2.879,84
7.01.2010	INGRESO EN EFECTIVO	8.01.2010	7,20	2.887,04
7.01.2010	INGRESO EN EFECTIVO	8.01.2010	8,65	2.895,69

Conciliación ordinal bancario 571020 a 31 de diciembre de 2.009

Saldo contabilidad a 31/12/2009	11,20
---------------------------------	-------

Pagos contabilizados no registrados por el banco

Nº Banco	Nº Operación	Tercero	Descripción	Importe
----------	--------------	---------	-------------	---------

0,00

Ingresos contabilizados no registrados por el banco

Nº Banco	Nº Operación	Tercero	Descripción	Importe
----------	--------------	---------	-------------	---------

0,00

Pagos registrados por el banco no contabilizados

Nº Banco	Nº Operación	Tercero	Descripción	Importe
----------	--------------	---------	-------------	---------

0,00

Ingresos registrados por el banco no contabilizados

Nº Banco	Nº Operación	Tercero	Descripción	Importe
----------	--------------	---------	-------------	---------

0,00

Saldo banco a 31/12/2009	11,20
--------------------------	-------

El Tesorero



FDO.: ANTONIO GARCIA FUENTES

Detalle Saldo y Signo Cuenta P.G.C.

Descripción: Caja Sur Vélez

Año: 2009 Cuenta: 571000 Moneda: EURO

Cto no Pres. 91

Saldos

Inicial: 11.2

Debe Def	11.2	Debe Total	11.2
Haber Def	0	Haber Total	0
Saldo Def	11.2	Saldo Total	11.2

Ind Referencial: No Electrónico

Signo: Debe Haber Según Saldo

SI Cancelar



CajaSur

NOTIFICACION DE INTERESES Y SALDOS
A EFECTOS DE I.R.P.F. Y PATRIMONIO

CALCULOS REALIZADOS SEGUN CUENTA

OFICINA: 0612 VELEZ-M. CANALES

FECHA: 22 MARZO 2011

PAGINA: 1

TITULAR: AYUNTAMIENTO DE VELEZ MALAGA

N.I.F.: 92909400J

ANO: 2009

Segun resulta de los antecedentes que obran en esta Entidad, los saldos/intereses y retenciones, en su caso, o ingresos a cuenta, devengados durante el año arriba indicado, por las cuentas que a continuación se detallan, a nombre del titular que asimismo se menciona, son los siguientes:

CODIGO CUENTA CLIENTE	300 PERIODO 4º TRIM.	SALDO 31/12	OBSERVACIONES
2024.0612.67.3800000056	11,20	11,20	
TOTALES	11,20	11,20	

BBK BANK, S.A.U., CajaSur
P.P.

Mod 74 0103 01/11

Conciliación ordinal bancario 571029 a 31 de diciembre de 2.009

Saldo contabilidad a 31/12/2009 980.000,00

Pagos contabilizados no registrados por el banco

Nº Banco	Nº Operación	Tercero	Descripción	Importe
----------	--------------	---------	-------------	---------

0,00

Ingresos contabilizados no registrados por el banco

Nº Banco	Nº Operación	Tercero	Descripción	Importe
----------	--------------	---------	-------------	---------

0,00

Pagos registrados por el banco no contabilizados

Nº Banco	Nº Operación	Tercero	Descripción	Importe
----------	--------------	---------	-------------	---------

0,00

Ingresos registrados por el banco no contabilizados

Nº Banco	Nº Operación	Tercero	Descripción	Importe
----------	--------------	---------	-------------	---------

0,00

Saldo banco a 31/12/2009 980.000,00

El Tesorero

FDO.: ANTONIO GARCIA FUENTES

Detalle Saldo y Signo Cuenta P.G.C. [X]

Descripción: Sabadell-Atlántico I.P.F.

Año: 2009 Cuenta: 57122 Moneda: EURO S

Cto no Pres: S

Saldo:

Inicial: 1.980.000

Debe Def	1.980.000	Debe Total	1.980.000
Haber Def	1.000.000	Haber Total	1.000.000
Saldo Def	980.000	Saldo Total	980.000

Ind Referencial: No Gestiona

Signo: Debe Haber Según C. 540

Sí Cancelar

Conciliación ordinal bancario 571031 a 31 de diciembre de 2009

Saldo contabilidad a 31/12/2009 1.351,22

Pagos contabilizados no registrados por el banco

Nº Banco	Nº Operación	Tercero	Descripción	Importe
				0,00

Ingresos contabilizados no registrados por el banco

Nº Banco	Nº Operación	Tercero	Descripción	Importe
				0,00

Pagos registrados por el banco no contabilizados

Nº Banco	Nº Operación	Tercero	Descripción	Importe
				0,00

Ingresos registrados por el banco no contabilizados

Nº Banco	Nº Operación	Tercero	Descripción	Importe
				0,00

Saldo banco a 31/12/2009 1.351,22
1351,22

El Tesorero



FDO: ANTONIO GARCIA FUENTES

Detalle Saldo y Signo Cuenta P.G.C. X

Descripción:

Año: Cuenta: Moneda:

Cto no Pres:

Saldos

Inicial:

Debe Def:	<input type="text" value="11.351,22"/>	Debe Total:	<input type="text" value="11.351,22"/>
Haber Def:	<input type="text" value="10.000"/>	Haber Total:	<input type="text" value="10.000"/>
Saldo Def:	<input type="text" value="1.351,22"/>	Saldo Total:	<input type="text" value="1.351,22"/>

Ind Referencial:

Signo: Debe Haber Segun Saldo

Sabadell Atlántico

Consulta de saldo y movimientos

Imprimir

Resultado

Impresión detallada

Cuenta: 7430 - 0001006407
 IBAN / BIC: ES2700817430400001006407 / BSAB ESBB ⓘ
 Titular: AYUNTAMIENTO DE VELEZ MALAGA
 Divisa: Euros
 Saldo actual: 314,06 (desglose de saldo).

Mostrar los movimientos empezando por:

- el más antiguo
 el más reciente

Criterios seleccionados:

Desde 01/01/2009 hasta 31/12/2009.

Documento de extractos

F.Oper	F.Valor	Concepto	Importe	Saldo
30/12/2009	31/12/2009	INGRESO EFECTIVO SANDRA PALOMO SANCHEZ 50755387E CERTIFICADO Y EMPADRONAMIENTO	2,83	1.351,22
28/12/2009	29/12/2009	INGRESO EFECTIVO EDUARDO SEGURA PASTOR. CERTIF. TRIBUTOS	2,83	1.348,39
21/12/2009	22/12/2009	INGRESO EFECTIVO CATHAYSA ELENA DELGADO BARROSO.CERTIF. EMPADRONAMIENTO Y CERT.BIENES INMUEBLES	2,83	1.345,56
21/12/2009	22/12/2009	INGRESO EFECTIVO MIGUEL ROMERO MERINO.CERTIF.PADRONAMIENTO CONCEPTOS TRIBUTARIOS	2,83	1.342,73
17/12/2009	17/12/2009	INGRESO EFECTIVO PURIFICACION MORENO MORENO.CERTIF EMPADRONAM. Y CATASTRO	2,83	1.339,90
17/12/2009	17/12/2009	INGRESO EFECTIVO CLAUDIO LOPEZ JIMENEZ.CERTIFICADO EMPADR. Y CATASTRO	2,83	1.337,07
11/12/2009	11/12/2009	INGRESO EFECTIVO 53372394C CRISTINA VICTORIA GRAU SALIDO	2,83	1.334,24
09/12/2009	10/12/2009	INGRESO EFECTIVO ALEJANDRO LOPEZ NAVAS. CERTIF.CATASTRO	3,00	1.331,41
30/11/2009	01/12/2009	INGRESO EFECTIVO ANTONIO REINA MARQUEZ DNI 27284573 H	2,83	1.328,41
30/11/2009	01/12/2009	INGRESO EFECTIVO BARBARA SANCHEZ ROMERO. 77473080H ACREDITACION BIENES	2,83	1.325,58
27/11/2009	27/11/2009	INGRESO EFECTIVO MANUELA ARANDA MARTIN	2,83	1.322,75
27/11/2009	27/11/2009	INGRESO EFECTIVO MARIA DEL CARMEN ABOLAFIO RAMOS	2,83	1.319,92
16/11/2009	17/11/2009	INGRESO EFECTIVO SUSANA AZUAGA DIAZ	2,83	1.317,09
09/11/2009	09/11/2009	INGRESO EFECTIVO SERGIO FRIAS DOMINGUEZ DNI 53158417N	2,83	1.314,26
09/11/2009	09/11/2009	INGRESO EFECTIVO SERGIO FRIAS DOMINGUEZ DNI 53158417N	2,83	1.311,43
09/11/2009	09/11/2009	INGRESO EFECTIVO SERGIO FRIAS DOMINGUEZ DNI 53158417N	2,83	1.308,60
09/11/2009	09/11/2009	INGRESO EFECTIVO 52571474Y EVA COSTA PINO	2,83	1.305,77

Conciliación ordinal bancario 571032 a 31 de diciembre de 2.009

Saldo contabilidad a 31/12/2009 5.007,83

Pagos contabilizados no registrados por el banco

Nº Banco	Nº Operación	Tercero	Descripción	Importe
----------	--------------	---------	-------------	---------

0,00

Ingresos contabilizados no registrados por el banco

Nº Banco	Nº Operación	Tercero	Descripción	Importe
----------	--------------	---------	-------------	---------

0,00

Pagos registrados por el banco no contabilizados

Nº Banco	Nº Operación	Tercero	Descripción	Importe
----------	--------------	---------	-------------	---------

0,00

Ingresos registrados por el banco no contabilizados

Nº Banco	Nº Operación	Tercero	Descripción	Importe
----------	--------------	---------	-------------	---------

0,00

Saldo banco a 31/12/2009 5.007,83

Saldo en el banco a 31-12-2009 5.007,83

0

El Tesorero

FDO: ANTONIO GARCÍA FUENTES