

C U E N T A

G E N E R A L

2009

Junio 2016



Excmo. Ayuntamiento
de Vélez Málaga



Índice

C u e n t a
G E N E R A L
2009

Índice

Índice.	2
A. Propuesta de la Presidencia.	6
B. Informe de Intervención.	9
C. Balance de Situación.	16
D. Cuenta de resultado económico-patrimonial.	19
E. Estado de Liquidación del Presupuesto.	22
Estado de Liquidación del Presupuesto de Gastos.	23
Estado de Liquidación del Presupuesto de Ingresos.	43
Resultado Presupuestario.	50
F. Memoria.	52
1. Organización	53
2. Gestión indirecta de servicios públicos	74
3. Bases de presentación de las cuentas	77
4. Normas de valoración	79
5. Inversiones destinadas al uso general	84
6. Inmovilizaciones inmateriales	86
7. Inmovilizaciones materiales	88
8. Inversiones gestionadas	90
9. Patrimonio público del suelo	92
10. Inversiones financieras	94
11. Existencias	96
12. Tesorería	98
13. Fondos propios	100



14. Información sobre el endeudamiento	102
A) <i>Pasivos financieros a largo y corto plazo</i>	103
B) <i>Operaciones de intercambio financiero</i>	107
C) <i>Avales concedidos</i>	109
15. Información de las operaciones por administración de recursos por cuenta de otros entes públicos	111
1) <i>Gestión de los recursos administrados</i>	112
2) <i>Devolución de ingresos</i>	112
3) <i>Obligaciones derivadas de la gestión de los recursos administrados por cuenta de otros entes públicos.</i>	113
4) <i>Cuentas corrientes con otros entes públicos</i>	113
16. Información de las operaciones no presupuestarias de tesorería	114
1) <i>Deudores</i>	115
2) <i>Acreedores</i>	117
3) <i>Partidas pendientes de aplicación. Cobros</i>	121
4) <i>Partidas pendientes de aplicación. Pagos</i>	123
17. Ingresos y gastos	125
18. Información sobre valores recibidos en depósito	144
19. Cuadro de financiación	146
20. Información presupuestaria	149
20.1 <i>Ejercicio corriente</i>	150
A) Presupuesto de gastos	151
A.1) <i>Modificaciones de crédito</i>	152
A.2) <i>Remanentes de crédito</i>	167
A.3) <i>Ejecución de proyectos de gasto</i>	201
A.4) <i>Acreedores por operaciones pendientes de aplicar a Presupuesto</i>	203

**Cuenta General. Ejercicio 2009**

B) Presupuesto de ingresos	205
B.1) Proceso de gestión	206
B.2) Devoluciones de ingreso	213
B.3) Compromiso de ingreso	215
20.2 Ejercicios cerrados	219
A) Obligaciones de presupuestos cerrados	220
B) Derechos a cobrar de presupuestos cerrados	245
C) Variación de resultados presupuestarios de ejercicios anteriores	291
20.3 Ejercicios posteriores	293
A) Compromisos de gasto con cargo a presupuestos de ejercicios posteriores	294
B) Compromisos de ingreso con cargo a presupuestos de ejercicios posteriores	296
20.4 Gastos con financiación afectada	298
20.5 Remanente de Tesorería	320
21. Indicadores	322
A) Indicadores financieros y patrimoniales	323
B) Indicadores presupuestarios	323
C) Indicadores de gestión	324
22. Acontecimientos posteriores al cierre	325
G. Acta de arqueo	327
H. Estado de conciliación bancaria	330
I. Documentación complementaria: Memoria Justificativa del Coste y Rendimiento de los Servicios Públicos y Memoria demostrativa del grado en que se hayan cumplido los objetivos programados con indicación de los previstos y alcanzados con el coste de los mismos.	425
J. Anexo nº1: Informe de Intervención a la liquidación del ejercicio 2009	427



A. Propuesta de la Presidencia

ALCALDÍAASUNTO: CUENTA GENERAL DEL AYUNTAMIENTO DE VÉLEZ MÁLAGA
CORRESPONDIENTE AL EJERCICIO 2009.

Confeccionada la Cuenta General de los Presupuestos del Ayuntamiento de Vélez Málaga correspondiente al ejercicio 2009 y visto el adjunto informe de la Intervención Municipal; esta Alcaldía tiene a bien, de conformidad con lo dispuesto en el art. 212 del Texto Refundido de la Ley Reguladora de las Haciendas Locales, aprobado por Real Decreto Legislativo 2/2004, de 5 de marzo (TRLRHL) en concordancia con lo establecido en la Regla 102 de la Instrucción del Modelo Normal de Contabilidad Local, someter a la Comisión Especial de Cuentas, el siguiente,

DICTAMEN

PRIMERO.- Dictaminar favorablemente la Cuenta General de Presupuestos del Ayuntamiento de Vélez Málaga correspondiente al ejercicio 2009.

SEGUNDO.- Dictaminar, asimismo, favorablemente la aplicación a la cuenta 100 "Patrimonio" del Ayuntamiento de Vélez Málaga lo siguiente:

- a) Los resultados positivos del ejercicio 2009 por importe de 21.274.363,83€.
- b) Los resultados pendientes de aplicación del ejercicio 2008 por importe de 22.031.513,81€.

TERCERO.- Dictaminar favorablemente la aplicación a la cuenta 100 "Patrimonio" en el Organismo Autónomo de Desarrollo Integral (OALDIM):

- a) Los resultados positivos generados en el ejercicio 2009 por importe de 1.265.879,64€.
- b) Los resultados positivos generados en el ejercicio anterior por importe de 1.143.656,92€.

CUARTO.- Dictaminar igualmente de forma favorable la aplicación a la cuenta 100 "Patrimonio" en el Organismo Autónomo Municipal Gerencia Municipal de Urbanismo (GMU):



- a) El resultado negativo del ejercicio 2009 cifrado en -1.656.371,33€.
- b) Los resultados positivos generados en ejercicios anteriores por importe de 23.019.144,57€

La aplicación a la cuenta 100 "Patrimonio" señalada en el punto cuarto anterior, deberá realizarse en la contabilidad del Ayuntamiento de Vélez Málaga, dado que el Pleno de la Corporación en sesión ordinaria celebrada el 31 de agosto de 2012, acordó la disolución de la Gerencia Municipal de Urbanismo, siendo sucedida universalmente por el Excmo. Ayuntamiento de Vélez Málaga.

Vélez Málaga, a 3 de junio de 2016.

EL ALCALDE-PRESIDENTE



FDØ: Antonio Moreno Ferrer.



B. Informe de Intervención

C u e n t a
G E N E R A L
2009

INTERVENCIÓN MUNICIPAL

**ASUNTO: CUENTA GENERAL DEL AYUNTAMIENTO DE VÉLEZ MÁLAGA
CORRESPONDIENTE AL EJERCICIO 2009.**

De conformidad con lo dispuesto en el art. 4 del R.D. 1.174/1.987, de 18 de septiembre, por el que se regula el Régimen Jurídico de los Funcionarios de Administración Local con Habilitación de carácter Nacional, y en concordancia con lo establecido en el art. 213 y ss. del Texto Refundido de la Ley Reguladora de las Haciendas Locales, aprobado por Real Decreto Legislativo 2/2004, de 5 de marzo, (TRLRHL), el infraescrito Interventor que suscribe, tiene a bien emitir el siguiente,

INFORME

PRIMERO.- Que de conformidad con lo dispuesto en el art. 208 y ss del Texto Refundido de la Ley Reguladora de las Haciendas Locales, aprobado por Real Decreto Legislativo 2/2004, de 5 de marzo, así como lo establecido en el Capítulo II del Título IV de la Instrucción del Modelo Normal de Contabilidad Local, aprobada por Orden EHA/4041/2004, de 23 de noviembre, así como Anexo a la Instrucción, las Corporaciones Locales a la terminación del ejercicio presupuestario, formarán la Cuenta General que pondrá de manifiesto la gestión realizada en los aspectos económico, financiero, patrimonial y presupuestario, y estará integrada por:

- A. La de la propia Corporación.
- B. La de los Organismos Autónomos.
- C. La de las Sociedades Mercantiles de capital íntegramente Municipal.

Conforme a la regla 98 de la Orden EHA 4041/2004, de 23 de noviembre, las cuentas anuales que integran la Cuenta de la propia Entidad son las siguientes:

- a) El Balance.
- b) La Cuenta del resultado económico-patrimonial.
- c) El Estado de Liquidación del Presupuesto.
- d) La Memoria.

A dichas cuentas anuales deberá unirse la siguiente documentación:

- a) Actas de Arqueo de las existencias en Caja referidas a fin de ejercicio.
- b) Notas o certificaciones de cada Entidad bancaria de los saldos existentes en las mismas a favor de la Entidad Local, referidas a fin de ejercicio, y en su caso, estado conciliatorio.
- c) Las cuentas anuales de las Sociedades Mercantiles en cuyo capital Social tenga participación mayoritaria la Entidad Local.



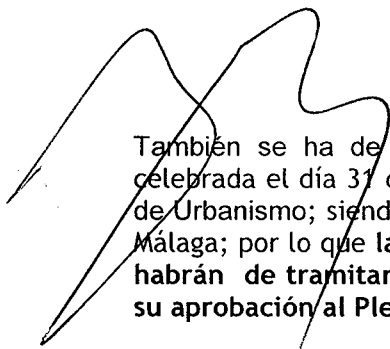
- d) Una Memoria justificativa del coste y rendimiento de los servicios públicos.
- e) Una Memoria demostrativa del grado en que se hayan cumplido los objetivos programados con indicación de los previstos y alcanzados con el coste de los mismos.

SEGUNDO.- Que esta Intervención Municipal una vez elaboradas las Cuentas Anuales de este Ayuntamiento, así como de sus Organismos Autónomos Organismo Autónomo Local de Desarrollo Integral del Municipio (OALDIM), Gerencia Municipal de Urbanismo (GMU), correspondientes al ejercicio 2009, ha procedido de conformidad con lo dispuesto en el art. 212.2 del ya citado TRLRHL y Regla 100 y ss. de la Instrucción de Contabilidad aplicable a la Administración Local, a formar la Cuenta General de Presupuestos de esta Corporación correspondiente al año 2009, incluyendo los hechos más destacados de la empresa municipal de Servicios, Vivienda, Promoción e Infraestructura de Vélez Málaga S.A. (EMVIPSA), cuyo capital social pertenece íntegramente al Ayuntamiento de Vélez Málaga. Si bien, se ha de señalar que las cuentas anuales que deberán formar las Sociedades Mercantiles en cuyo capital Social tenga participación total o mayoritaria la Entidad Local serán, en todo caso, las previstas en el Plan General de Contabilidad de la Empresa española.

Tales cuentas se han redactado siguiendo las normas establecidas en el Capítulo II del Título IV de la vigente Instrucción del Modelo Normal de Contabilidad Local, en lo relativo a los Estados a rendir e información a facilitar, sobre la base de los documentos contenidos en la Regla 98 y parte cuarta del Plan General de Contabilidad Pública adaptado a la Administración Local anexo a la citada Instrucción.

Asimismo, se adjunta la documentación complementaria a que hace referencia la Regla 101 de la referida Instrucción de Contabilidad. Ha de significarse, que en cuanto a las Memorias a que alude el art. 211, apartados a) y b) del Texto Refundido de la Ley de Haciendas Locales, y la Regla 101.3 de la Instrucción del Modelo Normal de Contabilidad Local, no es posible formularlas, por cuanto que en este Ayuntamiento no está en funcionamiento la Contabilidad Analítica, imprescindible para dar cumplimiento a lo dispuesto en el precitado artículo 211, ya que no puede contarse con los datos y elementos para poder formular tales Memorias; debiéndose tener en cuenta, no obstante, las consideraciones expuestas en el punto I "Documentación complementaria" de la Memoria de las cuentas anuales del Ayuntamiento.

En lo que respecta a los Estados relativos a la liquidación del Presupuesto Municipal y el de sus Organismos Autónomos, conteniendo los resultados presupuestarios, así como los Remanentes de Tesorería, se dan por íntegramente reproducidos los informes evacuados al respecto por esta Intervención General (se incluye el informe relativo a la evaluación del cumplimiento del objetivo de estabilidad presupuestaria) y que se incorporan como **Anexo nº 1**, liquidación sobre la que ha recaído el correspondiente acuerdo aprobatorio por Decreto del Alcalde-Presidente de la Corporación.



También se ha de señalar que el Pleno de la Corporación Municipal en sesión celebrada el día 31 de agosto de 2012, acordó la disolución de la Gerencia Municipal de Urbanismo; siendo sucedido universalmente por el Excmo. Ayuntamiento de Vélez Málaga; por lo que **las Cuentas Generales pendientes de este Organismo Autónomo habrán de tramitarse de igual forma que las del Ayuntamiento, correspondiendo su aprobación al Pleno de la Corporación.**

TERCERO.- Que de conformidad con la normativa vigente, una vez formulada la Cuenta General de Presupuestos, se ha de someter la misma al dictamen de la Comisión Especial de Cuentas de la Corporación.

Dicha cuenta general con el informe de la Comisión se expondrá al público por plazo de quince días, durante los cuales y ocho días más los interesados podrán presentar reclamaciones, reparos u observaciones que estimen oportunas.

En el caso de que se produjeran reclamaciones, reparos u observaciones, a dicha Cuenta General en el plazo de su exposición pública, la Comisión Especial de Cuentas procederá a la emisión de un nuevo dictamen relativo a las reclamaciones u observaciones presentadas.

La Cuenta General, así como el dictamen definitivo de la Comisión Especial de Cuentas se someterá al Pleno Municipal para su aprobación en los términos y plazos establecidos en el ya citado TRLRHL e Instrucción de Contabilidad, y será rendida por el Presidente de la Entidad Local al órgano u órganos de control externo competentes.

CUARTO.- Que el Balance de situación del Ayuntamiento de Vélez Málaga a fecha 31-12-2009 arrojaba, entre otros, los siguientes resultados:

- a) La existencia en el pasivo de resultados del ejercicio positivos correspondiente al ejercicio que se rinde, cuyo importe se cifra en 21.274.363,83 €.
- b) La existencia, igualmente, de resultados positivos pendientes de aplicación correspondiente a ejercicios anteriores que no fue aprobado su aplicación a patrimonio por el Ayuntamiento Pleno y que actualmente procede aplicar a Patrimonio, siendo su cuantía 22.031.513,81 €.

Igualmente, se hace constar que la cuenta de Patrimonio neto está valorada a 31 de diciembre del año 2009 en 57.891.924,78 €, que si bien no precisa de aplicación alguna, entendemos que es necesario resaltar dicha cifra.

QUINTO.- Que el Balance de situación del Organismo Autónomo de Desarrollo Integral del Municipio a fecha 31-12-2009 arroja, entre otros, los siguientes resultados:

- a) La existencia de resultados positivos del ejercicio 2009 pendientes de aplicación a Patrimonio por importe de 1.265.879,64 €.



- b) La existencia de resultados positivos generados en ejercicios anteriores que el Pleno no acordó su aplicación por importe de 1.143.656,92 €, procediendo su aplicación a Patrimonio.

SEXTO.- Que el Balance de situación de la Gerencia Municipal de Urbanismo a fecha 31-12-2009 arroja, entre otros, los siguientes resultados:

- α) La existencia de resultados negativos del ejercicio 2009 pendientes de aplicación a Patrimonio por importe de (-1.656.371,33) €.
- β) La existencia de resultados positivos generados en ejercicios anteriores que el Pleno no acordó su aplicación por importe de 23.019.144,57 €, procediendo su aplicación a patrimonio.

SÉPTIMO.- Que en relación con las cuentas anuales de la Empresa Municipal de Servicios, Vivienda, Promoción e Infraestructura de Vélez Málaga S.A. (EMVIPSA), cuyo capital social pertenece íntegramente al Ayuntamiento de Vélez Málaga, merece especial atención lo siguiente:

Incluyen el correspondiente informe de auditoría.

Balance de situación a 31/12/2009

- a) El Activo se cifra en 36.186.940,00 €, de los cuales:
- 9.830.567,00 €, corresponden al Activo no corriente y 26.356.373,00 €, corresponden al Activo corriente.
- b) El Patrimonio Neto y Pasivo se cifra en 36.186.940,00 €, de los cuales:
- 16.820.975,00 €, corresponden al Patrimonio Neto, 7.301.983,00 €, al Pasivo no corriente y 12.063.982,00 €, al Pasivo corriente.

Cuenta de Pérdidas y Ganancias a 31/12/2009

- Los provisionamientos ascienden a la cantidad de 6.152.016,00 €, los gastos de personal a la cantidad de 3.124.302,00 €, siendo el importe de otros gastos de explotación de 761.175,00 €. La dotación para amortización del inmovilizado en el ejercicio 2009 asciende a la cantidad de 69.256,00 €.
- El importe neto de la cifra de negocios asciende 11.959.655,00 €, las subvenciones de explotación incorporadas al resultado del ejercicio ascienden a 283.346,00 €.

Los Resultados netos del ejercicio quedaron cifrados en 144.848,00 €. (beneficio(+))

Por otro lado, en el siguiente cuadro se hace constar, según los datos obrantes en la contabilidad del Ayuntamiento a 31 de diciembre de 2009, los pagos efectuados y los saldos de obligaciones reconocidas y pagos ordenados pendientes de pago, de este Ayuntamiento respecto de EMVIPSA, por operaciones corrientes y de capital, agrupados en ejercicios cerrados y ejercicio corriente.

	PAGOS REALIZADOS		OBLIGACIONES PENDIENTES DE PAGO	
	Ejercicios cerrados	2009	Ejercicios cerrados	2009
Operaciones corrientes	1.369.676,30	3.490.711,95	100.630,72	219.871,49
Operaciones de Capital	0,00	1.584.363,98	46.897,31	29.009,74
Total	1.369.676,30	5.075.075,93	147.528,03	248.881,23

Asimismo, se han elaborado una serie de ratios de los aspectos económicos-financieros más representativos de la Sociedad, obtenidos del Balance y cuenta de Pérdidas y Ganancias:

RATIOS

	RATIOS FINANCIEROS	
	GARANTÍA	SOLVENCIA
	(Activo/Pasivo)	(Activo circulante o corriente/Pasivo circulante o corriente)
2006	1,50	3,83
2007	1,37	2,68
2008	1,78	1,91
2009	1,87	2,18

	RATIOS DE ENDEUDAMIENTO		
	CORTO	LARGO	TOTAL
	(Pasivo Circulante o corriente/Patrimonio Neto)	(Pasivo exigible a largo o no corriente/Patrimonio Neto)	(Pasivo corto+Pasivo largo/Patrimonio Neto)
2006	0,52	1,49	2,01
2007	0,98	1,71	2,69
2008	0,90	0,38	1,28
2009	0,72	0,43	1,15



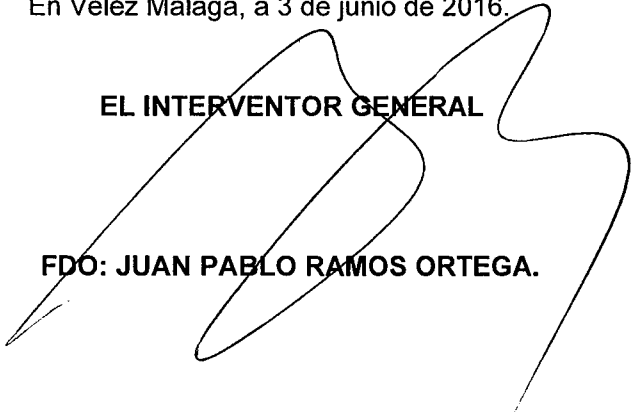
OTROS RATIOS		
	TRABAJADORES (media año)	COSTE DE PERSONAL (coste de personal/Nº medio de trabajadores)
2006	18	29.172,22
2007	28	22.383,96
2008	119	22.074,31
2009	134	23.315,69

Es cuanto he tenido a bien informar a la Corporación.

En Vélez Málaga, a 3 de junio de 2016.

EL INTERVENTOR GENERAL

FDO: JUAN PABLO RAMOS ORTEGA.





C. Balance de Situación

Cuenta
GENERAL
2009

EXCMO. AYTO VÉLEZ-MÁLAGA - 2009

Fecha de Referencia: 31/12/2009
 Fecha de Ref. Secundaria: 31/12/2008
 Fecha de Creación: 02/06/2011

BALANCE

Nº CUENTA	ACTIVO	Ejercicio 2009	Ejercicio 2008	Nº CUENTA	PASIVO	Ejercicio 2009	Ejercicio 2008
	A) INMOVILIZADO	108.772.910,04	94.114.543,84		A) FONDOS PROPIOS	101.197.802,42	83.904.020,59
200	I. Inversiones destinadas al uso general	50.489.319,02	39.500.313,92		L. Patrimonio	57.891.924,78	61.872.506,78
201	1. Terrenos y bienes naturales	3.606.691,55	3.606.691,55	100	1. Patrimonio	72.345.870,04	72.345.870,04
202	2. Infraestructuras y bienes destinados al uso general	46.882.627,47	33.893.622,37	101	2. Patrimonio recibido en adscripción	0,00	0,00
208	3. Bienes comunales	0,00	0,00	103	3. Patrimonio recibido en cesión	0,00	0,00
	4. Bienes del Patrimonio histórico, artístico y cultural	0,00	0,00	(107)	4. Patrimonio entregado en adscripción	-14.453.945,26	-10.473.363,26
	II. Inmovilizaciones inmateriales	485.775,00	152.377,93	(108)	5. Patrimonio entregado en cesión	0,00	0,00
215	1. Aplicaciones informáticas	0,00	0,00	(109)	6. Patrimonio entregado al uso general	0,00	0,00
217	2. Derechos sobre bienes en régimen de arrendamiento	0,00	0,00	11	II. Reservas	0,00	0,00
210.212.216.218.219	3. Otro inmovilizado inmaterial	485.775,00	152.377,93	120	III. Resultados de ejercicios anteriores	22.031.513,81	39.960.185,32
(281)	4. Amortizaciones	0,00	0,00	129	IV. Resultados del ejercicio	21.274.363,83	-1.793.671,31
(291)	5. Provisiones	0,00	0,00	14	B) PROVISIONES PARA RIESGOS Y GASTOS	0,00	0,00
220	III. Inmovilizaciones materiales	15.210.760,69	12.374.796,66		C) ACREEDORES A LARGO PLAZO	27.691.879,34	24.847.988,10
221	1. Terrenos	-3.079.349,48	-3.079.349,48		L. Emisiones de obligaciones y otros valores negociables	0,00	0,00
222	2. Construcciones	15.747.688,38	13.217.644,84	150	1. Obligaciones y bonos	0,00	0,00
(282)	3. Instalaciones técnicas	683.731,14	683.731,14	155	2. Deudas representadas en otros valores negociables	0,00	0,00
(292)	4. Otro inmovilizado	2.180.624,49	1.715.430,75	156	3. Ingresos de obligaciones y otros valores	0,00	0,00
	5. Amortizaciones	-321.923,84	-162.670,59	158.159	4. Deudas en moneda distinta del euro	0,00	0,00
	6. Provisiones	0,00	0,00	170.176	II. Otras deudas a largo plazo	27.691.879,34	24.847.988,10
23	IV. Inversiones gestionadas	42.109.167,62	42.109.167,62	171.173.177	1. Deudas con entidades de crédito	17.508.172,75	14.664.291,51
240.241	V. Patrimonio público del Suelo	0,00	0,00	178.179	2. Otras deudas	10.183.706,59	10.183.706,59
242	1. Terrenos y construcciones	0,00	0,00	180.185	3. Deudas en moneda distinta del euro	0,00	0,00
249	2. Aprovechamiento urbanístico	0,00	0,00	174	4. Finanzas y depósitos recibidos a largo plazo	0,00	0,00
(284)	3. Otro inmovilizado	0,00	0,00	259	5. Operaciones de intercambio financiero	0,00	0,00
(294)	4. Amortizaciones	0,00	0,00		III. Desembolsos pendientes sobre acciones no exigidas	0,00	0,00
	5. Provisiones	0,00	0,00		D) ACREEDORES A CORTO PLAZO	48.933.120,17	44.116.399,85
	VI. Inversiones financieras permanentes	-22.112,29	-22.112,29		L. Emisiones de obligaciones y otros valores		

BALANCE

N° CUENTA	ACTIVO	Ejercicio 2009	Ejercicio 2008	N° CUENTA	PASIVO		Ejercicio 2009	Ejercicio 2008
					negociables	no negociables		
250,251,256	I. Cartera de valores a largo plazo	-22.112,29	-22.112,29				0,00	0,00
252,233,257	2. Otras inversiones y créditos a largo plazo	0,00	0,00	500,502	1. Obligaciones y bonos a corto plazo		0,00	0,00
260,265	3. Finanzas y depósitos constituidos a largo plazo	0,00	0,00	505	2. Deudas representadas en otros valores negociables		0,00	0,00
(297),(298)	4. Provisiones	0,00	0,00	506	3. Intereses de obligaciones y otros valores		0,00	0,00
254	5. Operaciones de intercambio financiero	0,00	0,00	507,508,509	4. Deudas en moneda distinta del euro		0,00	0,00
444	VII. Deudores no presupuestarios a largo plazo	0,00	0,00	520,522,526	II. Otras deudas a corto plazo		6.850.301,24	3.441.544,23
27	B) GASTOS A DISTRIBUIR EN VARIOS EJERCICIOS	0,00	0,00	521,523,527	1. Deudas con entidades de crédito		5.757.291,90	2.384.039,04
	C) ACTIVO CIRCULANTE	69.549.891,89	58.753.864,70	525,528,529	2. Otras deudas		0,00	0,00
30.31.32,33,34,35,36	I. Existencias	0,00	0,00	560,561	3. Deudas en moneda distinta del euro		0,00	0,00
(39)	1. Existencias	0,00	0,00	524	4. Finanzas y depósitos recibidos a corto plazo		1.093.009,34	1.037.485,19
43	2. Provisiones	0,00	0,00		5. Operaciones de intercambio financiero		0,00	0,00
440,441,442,443,449	II. Deudores	48.327.246,90	42.644.973,55	40	III. Acreedores		42.082.818,93	40.674.855,62
(45)	1. Deudores presupuestarios	65.980.498,90	56.688.460,28	41	1. Acreedores presupuestarios		31.421.971,04	35.383.909,48
470,471,472	2. Deudores no presupuestarios	1.589.603,52	614.056,59	45	2. Acreedores no presupuestarios		3.977.664,19	6.228.646,52
555,558	3. Deudores por administración de recursos por cuenta de otros entes públicos	0,00	0,00	473,476,477	3. Acreedores por administración de recursos por cuenta de otros entes públicos		0,00	0,00
(490)	4. Administraciones Públicas	1.637.400,10	1.637.400,10	554,559	4. Administraciones Públicas		2.663.396,17	3.502.455,76
540,541,546,	5. Otros deudores	5.957.984,07	5.510.896,71	485,585	5. Otros acreedores		4.019.787,53	5.539.843,86
(549)	6. Provisiones	-26.838.239,69	-21.805.840,13		IV. Ajustes por periodificación		0,00	0,00
542,543,545,547,548	III. Inversiones financieras temporales	5.639,20	0,00					
565,566	1. Cartera de valores a corto plazo	0,00	0,00					
(597),(598)	2. Otras inversiones y créditos a corto plazo	0,00	0,00					
544	3. Finanzas y depósitos constituidos a corto plazo	5.639,20	0,00					
57	4. Provisiones	0,00	0,00					
480,580	5. Operaciones de intercambio financiero	0,00	0,00					
	IV. Tesorería	21.217.005,79	16.108.891,15					
	V. Ajustes por periodificación	0,00	0,00					
	TOTAL GENERAL (A+B+C):	177.822.801,93	152.868.408,54		TOTAL GENERAL (A+B+C+D):		177.822.801,93	152.868.408,54



D. Cuenta de Resultado Económico Patrimonial

Cuenta
GENERAL
2009

EXCMO. AYTO VÉLEZ-MALAGA - 2009

Cuenta del resultado económico-patrimonial

Fecha de Referencia: 31/12/2009
 Fecha de Ref. Secundaria: 31/12/2008
 Fecha de Creación: 02/06/2011

Nº CUENTA	DEBE	Ejercicio 2009	Ejercicio 2008	Nº CUENTA	HABER	Ejercicio 2009	Ejercicio 2008
71	A) GASTOS	66.997.874,60	77.093.776,66		B) INGRESOS	88.774.238,43	59.165.105,15
	1. Reducción de existencias de productos terminados y en curso de fabricación	0,00	0,00		1. Ventas y prestaciones de servicios	159.448,45	174.777,68
600,610*	2. Aprovisionamientos	0,00	0,00	700,701,702,703,704	a) Ventas	0,00	0,00
	a) Consumo de mercancías	0,00	0,00		b) Prestaciones de servicios	159.448,45	174.777,68
601,602,611*,612*	b) Consumo de materias primas y otras materias consumibles	0,00	0,00	705	b.1) Prestación de servicios en régimen de derecho personal	0,00	0,00
607	c) Otros gastos externos	0,00	0,00	741	b.2) Precios públicos por prestación de servicios o realización de actividades	159.448,45	174.777,68
	3. Gastos de funcionamiento de los servicios y prestaciones sociales	55.085.446,52	63.603.855,02		2. Aumento de existencias de productos terminados y en curso de fabricación	0,00	0,00
640,641	a) Gastos de personal:	24.084.213,01	21.965.210,62	71	3. Ingresos de gestión común	42.056.613,51	34.838.263,16
642,644	a.1) Sueldos, salarios y asimilados	18.092.075,54	16.467.390,88		a) Ingresos tributarios	38.076.031,51	34.097.281,97
645	a.2) Cargas sociales:	5.992.137,47	5.495.819,74		a.1) Impuestos propios	33.389.067,41	32.265.217,30
	b) Prestaciones sociales	256.796,51	239.205,03		a.2) Impuestos cedidos	0,00	0,00
68	c) Dotaciones para amortizaciones de inmovilizado	159.253,25	104.356,09	724,725,726,727,733	a.3) Tasas	2.686.964,10	1.832.064,67
	d) Variación de provisiones de tráfico	5.052.399,56	17.318.884,32	720,731,732	a.4) Contribuciones especiales	0,00	0,00
693,(793)	d.1) Variación de provisiones de existencias	0,00	0,00	740,742	a.5) Otros ingresos tributarios	0,00	0,00
675,694,(794)	d.2) Variación de provisiones y pérdidas de créditos incoables	5.052.399,56	17.318.884,32	728,735,736,739	b) Ingresos urbanísticos	3.980.582,00	740.981,19
62	e) Otros gastos de gestión	24.027.753,16	22.232.703,15	745,746	4. Otros ingresos de gestión común	2.873.761,48	2.565.832,45
63	e.1) Servicios externos	24.027.753,16	22.232.703,15				
676	e.2) Tributos	0,00	0,00				
	e.3) Otros gastos de gestión corriente	0,00	0,00				

Cuenta del resultado económico-patrimonial

Nº CUENTA	DEBE	Ejercicio 2009	Ejercicio 2008	Nº CUENTA	HABER	Ejercicio 2009	Ejercicio 2008
661,662,663,669	f) Gastos financieros y asimilables	1.525.031,03	1.745.495,81	773	a) Reintegros	41.985,28	11.381,61
666,667	f.1) Por deudas	1.525.031,03	1.745.495,81	78	b) Trabajos realizados por a entidad	0,00	0,00
696,697,698,699,(796),(797),(798),(799)	f.2) Pérdidas de inversiones financieras g) Variación de las provisiones de inversiones financieras	0,00 0,00	0,00 0,00	775,776,777	c) Otros ingresos de gestión común	1.619.876,11	1.361.371,25
668	h) Diferencias negativas de cambio	0,00	0,00	790	e.1) Ingresos accesorios y otros de gestión corriente	1.619.876,11	1.361.371,25
664	i) Gastos de operaciones de intercambio financiero	0,00	0,00	760	e.2) Exceso de provisiones de riesgos y gastos	0,00	0,00
650,651	4. Transferencias y subvenciones	8.540.021,47	5.137.516,91	766	d) Ingresos de participaciones en capital	0,00	0,00
655,656	a) Transferencias y subvenciones corrientes	8.312.558,97	5.137.516,91	768	e) Ingresos de otros valores negociables y de crédito del activo inmovilizado	394.396,00	587.272,14
	c) Transferencias y subvenciones de capital	227.462,50	0,00	764	f) Otros intereses e ingresos asumidos	817.504,09	603.807,45
	5. Pérdidas y gastos extraordinarios	3.372.406,61	8.352.404,73	763,769	f.1) Otros intereses	817.504,09	603.807,45
670,671,672	a) Pérdidas procedentes de inmovilizado	0,00	2.343.426,51	766	f.2) Beneficios en inversiones financieras	0,00	0,00
690,691,692,(791),(792),(795)	b) Variación de las provisiones de inmovilizado	0,00	0,00	768	g) Diferencias positivas de cambio	0,00	0,00
674	c) Pérdidas por operaciones de endeudamiento	0,00	0,00	764	h) Ingresos de operaciones de intercambio financiero	0,00	0,00
678	d) Gastos extraordinarios	60.072,33	28.032,13	750	f. Transferencias y subvenciones	42.991.379,37	21.343.371,42
679	e) Gastos y pérdidas de otros ejercicios	3.312.334,28	5.980.946,09	751	a) Transferencias corrientes	15.255.869,98	15.594.290,81
				755	b) Subvenciones corrientes	4.676.283,45	3.132.189,17
				756	c) Transferencias de capital	0,00	11.094,00
				770,771,772	d) Subvenciones de capital	23.059.225,94	2.605.797,44
				774	6. Ganancias e ingresos extraordinarios	191.035,62	244.860,44
				778	a) Beneficios procedentes del inmovilizado	0,00	0,00
				779	b) Beneficios por operaciones de endeudamiento	0,00	0,00
					c) Ingresos extraordinarios	0,00	0,00
					d) Ingresos y beneficios de otros ejercicios	191.035,62	244.860,44
	AHORRO	21.274.363,83			DESAHORRO		17.928.671,51



E. Estado de Liquidación del Presupuesto



Estado de Liquidación del Presupuesto de Gastos

Cuenta
GENERAL
2009

EXCMO. AYTO VÉLEZ-MÁLAGA - 2009

Fecha de Referencia: 31/12/2009
Fecha de Creación: 14/04/2011

ESTADO DE LIQUIDACIÓN DEL PRESUPUESTO

I.- Liquidación del presupuesto de gastos

PARTIDA PRESUPUESTARIA	DESCRIPCIÓN	CRÉDITOS PRESUPUESTARIOS			GASTOS COMPROMETIDOS	OBLIGACIONES RECONOCIDAS NETAS	PAGOS	OBLIGACIONES PENDIENTES DE PAGO A 31 DE DICIEMBRE	REMANENTES DE CRÉDITO
		INICIALES	MODIFICAC.	DEFINITIVOS					
0100 011 31000	Intereses de préstamos con entidades financieras	972.000,00	0,00	972.000,00	547.938,62	547.938,62	0,00	424.061,38	
0100 011 31003	Intereses de operaciones de tesorería	75.000,00	0,00	75.000,00	0,00	0,00	0,00	75.000,00	
0100 011 34200	Intereses de donación	30.000,00	0,00	30.000,00	71.817,34	71.817,34	0,00	-41.817,34	
0100 011 34201	Intereses de donación Agencia Tributaria	440.000,00	0,00	440.000,00	-47.844,20	-47.844,20	0,00	12.155,80	
0100 011 34202	Intereses aplazamiento Seguridad Social	343.111,23	0,00	343.111,23	341.776,27	341.776,27	0,00	1.334,96	
0100 011 34900	Otros gastos financieros	250.000,00	0,00	250.000,00	164.493,86	164.493,86	7.884,46	83.506,14	
0100 011 91301	Préstamo BCL Refinanciación	358.875,84	0,00	358.875,84	614.063,20	614.063,20	0,00	-255.187,36	
0100 011 91303	Préstamos Banco Español de Crédito ejerc. 2001	231.554,00	0,00	231.554,00	231.554,00	231.554,00	0,00	0,00	
0100 011 91304	Préstamos Unicaja ejerc. 2002	298.699,57	0,00	298.699,57	289.553,37	289.553,37	0,00	9.146,20	
0100 011 91305	Préstamos Caja Madrid ejerc. 2002	79.955,34	0,00	79.955,34	76.338,15	76.338,15	0,00	3.617,19	
0100 011 91306	Préstamos Banco de Crédito Local ejerc. 2005	100.000,00	0,00	100.000,00	100.000,00	100.000,00	0,00	0,00	
0100 011 91307	Préstamos Banco Español de Crédito ejerc. 2005	87.500,00	0,00	87.500,00	87.500,00	87.500,00	0,00	0,00	
0100 011 91308	Préstamos Banco Santander ejerc. 2005	85.971,88	0,00	85.971,88	82.256,26	82.256,26	0,00	3.715,62	
0100 011 91309	Préstamo BBVA-BCL 2006	132.660,34	0,00	132.660,34	132.660,34	132.660,34	0,00	0,00	
0100 011 91310	Préstamo Dexia-Sabadell 2006	540.245,89	0,00	540.245,89	540.245,89	540.245,89	0,00	0,00	
0100 011 91311	Préstamo Unicaja FONIT 2006	315.000,00	0,00	315.000,00	0,00	0,00	0,00	315.000,00	
0100 011 91312	Préstamo BCL 2007	10.416,67	0,00	10.416,67	70.229,31	70.229,31	0,00	-59.812,64	
0100 011 91313	Préstamo Banco Santander 2007	9.895,83	0,00	9.895,83	9.895,83	9.895,83	0,00	0,00	
0100 011 91314	Préstamo Caja Madrid 2007	19.290,91	0,00	19.290,91	19.740,29	19.740,29	0,00	-449,38	
0100 111 23500	Indemnizaciones asistencias a sesiones	200.000,00	0,00	200.000,00	176.820,00	176.820,00	0,00	23.180,00	
0100 121 16500	Aportaciones grupos políticos municipales	60.000,00	0,00	60.000,00	60.000,00	60.000,00	25.000,00	0,00	
0100 121 13002	Atayos cumpl. extrajud. personal laboral	0,00	468.542,44	468.542,44	468.397,90	468.397,90	397.926,06	0,00	
0100 121 16200	Formación de funcionarios municipales	15.000,00	0,00	15.000,00	15.380,00	15.380,00	340,00	1.620,00	
0100 121 16201	Gastos sociales Acuerdo Colectivo	45.000,00	0,00	45.000,00	30.647,69	30.647,69	0,00	-14.352,31	
0100 121 16202	Gastos prevenc. riesgos laboral y activ. medicas	0,00	0,00	0,00	56.727,97	56.727,97	36.090,74	-20.637,23	
0100 121 16203	Planes de Formación Continua 2009	14.885,00	0,00	14.885,00	0,00	0,00	0,00	14.885,00	
0100 121 16500	Formación del personal laboral municipal	15.000,00	0,00	15.000,00	3.806,11	3.806,11	650,00	11.193,89	
0100 121 16501	Gastos sociales Convenio Colectivo	41.000,00	0,00	41.000,00	57.454,84	57.454,84	0,00	-16.454,84	
0100 121 20200	Arrendamientos de Edificios	37.925,75	0,00	37.925,75	31.574,81	31.574,81	8.572,43	16.350,92	
0100 121 21300	Mantenimiento y conservación edificios municipales	127.000,00	0,00	127.000,00	136.101,35	136.101,35	7.507,25	898,65	
0100 121 22000	Material de oficina Administración General	11.000,00	0,00	11.000,00	5.513,51	5.513,51	12,00	5.486,49	
0100 121 22001	Prensa y publicaciones Administración General	12.000,00	0,00	12.000,00	11.993,96	11.993,96	1.413,78	6,04	
0100 121 22004	Material de oficina no inventariable	5.000,00	0,00	5.000,00	3.968,98	3.968,98	639,43	1.031,02	
0100 121 22100	Suministro energía eléctrica a dependencias	310.486,27	0,00	310.486,27	271.694,56	271.694,56	31.533,35	38.791,71	
0100 121 22101	Fluido eléctrico otras dependencias	30.000,00	0,00	30.000,00	63.286,64	63.286,64	0,00	-33.286,64	

I.- Liquidación del presupuesto de gastos

PARTIDA PRESUPUESTARIA	DESCRIPCIÓN	CRÉDITOS PRESUPUESTARIOS		GASTOS COMPROMETIDOS	OBLIGACIONES RECONOCIDAS NETAS	PAGOS	OBLIGACIONES PENDIENTES DE PAGO A 31 DE DICIEMBRE	REMANENTES DE CRÉDITO
		INICIALES	MODIFICAC.					
0100 121 22108	Productos de limpieza edificios municipales	6.000,00	0,00	6.000,00	5.933,34	4.948,17	987,17	64,66
0100 121 22200	Gastos por servicios telefónicos	280.000,00	0,00	280.000,00	264.347,37	174.763,69	89.583,68	15.622,65
0100 121 22201	Gastos de Correos y Telégrafos	53.000,00	0,00	53.000,00	48.427,75	48.427,75	0,00	4.572,25
0100 121 22400	Seguros vehículos edificios mpales. y locales	60.000,00	0,00	60.000,00	47.691,92	47.648,47	43,45	12.308,08
0100 121 22600	Gastos diversos Admon. General	1.000,00	0,00	1.000,00	2.719,68	1.877,41	842,27	-1.719,68
0100 121 22602	Gastos diversos: Cursos de Formación y despla.	1.000,00	0,00	1.000,00	0,00	0,00	0,00	1.000,00
0100 121 22603	Gastos jurídicos	80.000,00	0,00	80.000,00	79.981,76	28.583,60	51.398,16	18,24
0100 121 22604	Gastos div. prácticas según Conv. Univ. de Málaga	32.584,00	7.480,00	40.064,00	34.244,39	34.244,39	0,00	5.819,61
0100 121 22605	Gastos div. prácticas según Conv. Univ. de Granada	0,00	0,00	0,00	2.260,00	2.260,00	0,00	-2.260,00
0100 121 22608	Indemnizaciones por responsabilidad municipal	30.000,00	18.797,34	48.797,34	22.525,45	22.525,45	0,00	26.271,89
0100 121 22609	Indemnizaciones: Sentencia contaminación acústica	2.812.680,00	0,00	2.812.680,00	0,00	0,00	0,00	2.812.680,00
0100 121 22610	Gastos diversos Limpieza	0,00	0,00	0,00	599,99	599,99	0,00	-599,99
0100 121 22700	Limpieza Edificios Municipales	2.506.160,00	120.000,00	2.626.160,00	2.615.598,05	1.751.977,10	863.620,95	10.561,95
0100 121 22706	Estudios y trabajos técnicos administ. general	40.000,00	89.000,00	129.000,00	116.088,36	58.261,82	19.228,75	51.509,43
0100 121 22707	Gastos seguros resp. civil, vida y accid. ayto.	80.000,00	31.000,00	111.000,00	61.253,97	46.230,67	15.025,30	49.744,03
0100 121 44000	Transf. a Sociedades municipales	500,00	0,00	500,00	0,00	0,00	0,00	500,00
0100 121 62201	Actuaciones de Mejora en edificios municipales	85.000,00	122.244,47	207.244,47	19.949,12	19.849,12	0,00	187.395,35
0100 121 62202	Edificio administrativo C/ Poniente, Torre del Mar	226.998,20	142.999,80	369.998,00	369.998,00	0,00	0,00	369.998,00
0100 121 62502	Maquinaria, Instalaciones y Utillaje	30.000,00	5.056,44	35.056,44	34.470,36	28.333,76	810,45	3.639,15
0100 121 83000	Préstamos a funcionarios	35.000,00	0,00	35.000,00	16.222,22	16.222,22	0,00	5.802,25
0100 121 83001	Préstamos a personal laboral	35.000,00	0,00	35.000,00	9.616,16	9.616,16	0,00	25.383,84
0100 313 22706	Programa Transformación Infravivienda	52.126,67	26.500,00	78.626,67	92.965,30	53.781,12	39.184,18	-14.338,63
0100 314 16000	Seg. Soc. y otras cargas sociales aplazamiento	1.089.927,39	0,00	1.089.927,39	1.091.115,76	1.091.115,76	0,00	-1.188,37
0100 314 16001	Seg. Soc. y otras cargas sociales Acuerdo Colectivo	4.500,00	0,00	4.500,00	31.026,68	30,87	0,00	4.449,13
0100 314 16002	Seg. Soc. y otras cargas sociales Convenio Colectivo	13.120,00	0,00	13.120,00	26.152,39	998,87	0,00	12.121,13
0100 314 16003	Seg. Soc. atrasos compl. extmor personal laboral	0,00	161.978,08	161.978,08	161.885,16	0,00	161.885,16	84,92
0100 314 16103	Aportación municipal Fondo de Pensiones	92.638,97	0,00	92.638,97	92.638,97	0,00	0,00	92.638,97
0100 314 16400	Prestaciones por mutualidad	174.170,88	0,00	174.170,88	168.061,69	164.374,82	0,00	9.796,06
0100 314 16401	Ayudas gastos médicos pers. funcionario y laboral	12.000,00	0,00	12.000,00	45.785,92	45.785,92	0,00	-33.785,92
0100 314 16602	Prestaciones Residencia San Juan de Dios	1.312,36	0,00	1.312,36	895,81	895,81	0,00	-416,55
0100 422 48101	Ayudas y Beca Peronal del Ayuntamiento	45.000,00	46.253,30	91.253,30	91.141,31	91.141,31	0,00	111,99
0100 432 22709	Trabajos diversos a realizar por otras empresas	150.000,00	30.000,00	180.000,00	179.969,46	66.366,82	77.248,67	36.484,51
0100 432 44000	Transf. a Sociedades municipales	500,00	0,00	500,00	0,00	0,00	0,00	500,00
0100 432 62501	Adquisición de mobiliario urbano	40.000,00	34.018,07	74.018,07	58.710,62	53.752,62	2.958,00	15.307,45

I.- Liquidación del presupuesto de gastos

PARTIDA PRESUPUESTARIA	DESCRIPCIÓN	CRÉDITOS PRESUPUESTARIOS		GASTOS COMPROMETIDOS	OBLIGACIONES RECONOCIDAS NETAS	PAGOS	OBLIGACIONES PENDIENTES DE PAGO A 31 DE DICIEMBRE	REMANENTES DE CRÉDITO
		INICIALES	MODIFICAC.					
0100 432 78000	Medidas de Fomento a Actuaciones de Infraestructur	600,00	0,00	600,00	0,00	0,00	0,00	600,00
0100 463 48901	Otras transferencias	50.000,00	42.000,00	92.000,00	82.613,92	39.990,92	39.208,00	12.801,08
0100 511 60101	Liquidación excesos en obras municipales	140.000,00	-93.891,79	46.108,21	45.055,75	45.055,75	0,00	1.052,46
0100 511 61127	Actuaciones puntuales en infra. en los n. de V.M	0,00	100.942,73	100.942,73	24.325,53	24.325,53	0,00	76.617,20
0100 611 22000	Material de oficina Administración Financiera	9.000,00	0,00	9.000,00	8.665,28	8.641,52	23,76	334,72
0100 611 22600	Gastos por sanciones y multas.	0,00	0,00	0,00	442,50	442,50	0,00	-442,50
0100 611 22708	Recargo de aprendizaje	500.000,00	0,00	500.000,00	486.085,26	486.085,26	0,00	13.914,74
0100 611 22709	Premio cobranza Patronato de Recaudación	700.000,00	0,00	700.000,00	700.000,00	700.000,00	0,00	0,00
0100 721 46600	Aportaciones CEDER	800,00	0,00	800,00	0,00	0,00	0,00	800,00
0100 721 77000	Medidas de Fomento a la Industria	600,00	0,00	600,00	0,00	0,00	0,00	600,00
0100 911 46500	Mancomunidad de Municipios	437.678,43	0,00	437.678,43	437.678,43	146.678,43	291.000,00	0,00
0100 911 46600	Cuota FEMP y FAMP	9.000,00	0,00	9.000,00	4.774,63	0,00	4.774,63	4.225,37
0101 111 10000	R.B. y otras altas cargos	475.503,98	-69.000,00	406.503,98	414.077,86	414.077,86	0,00	-7.573,88
0101 111 11000	R.B. y otras Personal Eterrenal Presidencia	1.001.866,88	-38.500,00	963.366,88	962.721,60	962.721,60	0,00	645,28
0101 111 12000	Rebucciones basicas Presidencia	48.193,44	-29.500,00	18.693,44	10.635,83	10.635,83	0,00	3.057,61
0101 111 12100	Rebucciones complementarias Presidencia	75.132,74	-50.797,34	24.335,40	17.337,88	17.337,88	0,00	7.017,52
0101 111 15000	Complemento Productividad Presidencia	8.241,02	-2.644,33	5.596,69	5.596,69	4.407,93	1.188,76	0,00
0101 111 15100	Gratificaciones Extraordinarias Presidencia	1.254,49	-1.200,00	54,49	0,00	0,00	0,00	54,49
0101 111 16200	Formación cargos electivos	0,00	0,00	0,00	775,00	775,00	0,00	-775,00
0101 111 21000	Material de oficina Corporación	3.000,00	0,00	3.000,00	2.259,62	2.259,62	0,00	740,38
0101 111 22601	Gastos protocolarios Corporación	28.000,00	0,00	28.000,00	31.037,78	29.194,64	1.843,14	-3.037,78
0101 111 22602	Gastos protocolos Alcaldia	25.000,00	0,00	25.000,00	25.255,77	25.142,78	112,99	-255,77
0101 111 23000	Dietsas de Cargos Electivos	5.000,00	0,00	5.000,00	1.677,79	1.651,12	26,67	3.322,21
0101 111 23100	Locomoción Cargos Electivos	4.000,00	0,00	4.000,00	4.763,09	4.749,94	13,15	-763,09
0101 314 16000	Seg. Soc. y otras cargas sociales Presidencia	434.047,95	-30.334,00	403.713,95	385.336,66	384.809,19	527,24	18.377,52
0101 432 23001	Dietsas personal SAVE	2.000,00	0,00	2.000,00	14,11	14,11	0,00	1.985,89
0101 432 23100	Locomoción personal SAVE	4.000,00	0,00	4.000,00	49,40	49,40	0,00	3.950,60
0101 442 21300	Mantenimiento y útiles SAVE	25.000,00	0,00	25.000,00	22.202,17	20.458,69	1.743,48	2.797,83
0101 463 22602	Gastos diversos Gabinete de Prensa Corporación	60.000,00	12.000,00	72.000,00	62.780,42	51.197,11	8.083,30	12.719,59
0102 314 16000	Seg. Soc. y otras cargas sociales Intervención Gen	259.086,01	0,00	259.086,01	189.251,73	182.608,82	6.642,91	69.834,28
0102 611 12000	R.B. Intervención General	407.123,05	-20.000,00	387.123,05	337.510,11	337.510,11	0,00	49.612,94
0102 611 12100	R.C. Intervención General	653.077,37	-40.000,00	613.077,37	570.298,77	547.057,60	0,00	69.019,77
0102 611 13000	R.B. Personal laboral fijo Intervención General	13.526,87	0,00	13.526,87	13.536,87	12.836,96	0,00	689,91
0102 611 13001	Otras Remuneraciones Intervención General	20.623,47	0,00	20.623,47	20.623,47	20.387,53	0,00	235,94
0102 611 15000	Complemento Productividad Intervención General	56.580,52	28.829,98	85.410,50	78.974,76	54.584,18	23.170,86	7.656,46

I.- Liquidación del presupuesto de gastos

PARTIDA PRESUPUESTARIA	DESCRIPCIÓN	CREDITOS PRESUPUESTARIOS		GASTOS COMPROMETIDOS	OBLIGACIONES RECONOCIDAS NETAS	PAGOS	OBLIGACIONES PENDIENTES DE PAGO A 31 DE DICIEMBRE	REMANENTES DE CREDITO
		INICIALES	MODIFICAC.					
0102 611 15100	Gratificaciones Extraordinarias Intervención Gener	18.327,81	0,00	18.327,81	8.942,78	8.942,78	0,00	9.385,03
0102 611 22001	Prensa, libros y publicaciones Intervención	8.000,00	0,00	8.000,00	2.402,27	2.402,27	0,00	5.597,73
0102 611 23001	Diets personal Intervención	3.000,00	0,00	3.000,00	599,62	386,31	213,31	2.406,38
0102 611 23100	Locomoción personal Intervención	1.000,00	0,00	1.000,00	767,21	364,21	403,00	232,79
0103 314 16000	Seg. Soc. y otras cargas sociales Tesorería Municipi	100.586,46	0,00	100.586,46	86.650,08	83.129,76	2.271,41	17.456,70
0103 611 12000	R.B. Tesorería Municipal	133.536,13	0,00	133.536,13	113.167,71	112.530,36	0,00	21.015,77
0103 611 12100	R.C. Tesorería Municipal	220.488,54	0,00	220.488,54	188.833,00	178.023,74	0,00	42.464,80
0103 611 13000	R.B. Personal laboral fijo Tesorería Municipal	20.492,40	0,00	20.492,40	15.471,60	15.471,60	0,00	5.020,80
0103 611 13001	Otras Remuneraciones Tesorería Municipal	30.818,82	0,00	30.818,82	22.541,94	22.544,62	0,00	8.274,20
0103 611 15000	Complemento Productividad Tesorería Municipal	25.146,59	6.079,23	31.225,82	30.606,34	30.037,11	7.863,63	1.188,71
0103 611 15100	Gratificaciones Extraordinarias Tesorería Municipa	1.929,98	0,00	1.929,98	2.609,14	2.609,14	0,00	-679,15
0103 611 23001	Diets personal Tesorería	0,00	0,00	0,00	122,07	122,07	0,00	-122,07
0103 611 23100	Locomoción personal Tesorería	0,00	0,00	0,00	60,73	60,73	0,00	-60,73
0104 121 12000	R.B. Secretaría General y Régimen Interior	447.318,41	-44.082,97	403.235,44	406.622,88	401.442,38	0,00	1.992,06
0104 121 12100	R.C. Secretaría General y Régimen Interior	648.783,91	-57.080,00	591.703,91	587.974,46	580.320,70	0,00	11.383,21
0104 121 13000	R.B. Pers. Laboral Fijo Secret. Gral. y Régimen In	275.027,08	0,00	275.027,08	256.113,02	253.959,69	0,00	21.067,39
0104 121 13001	Otras remuneraciones Secretaría Gral. y R. Interio	383.972,14	-15.000,00	370.972,14	358.786,01	358.786,01	0,00	12.186,15
0104 121 13100	Pers. Lab. Event. Secretaría General y Régimen Int	0,00	0,00	0,00	1.357,75	0,00	0,00	0,00
0104 121 15000	Complem. Productividad Secretaría Gral y R. Interio	48.300,94	28.426,19	76.727,13	75.068,95	49.667,26	23.712,74	3.347,13
0104 121 22000	Gratificac. Extraord. Secretaría Gral. y R. Interi	18.385,35	0,00	18.385,35	12.674,77	12.674,77	0,00	5.710,58
0104 121 22001	Materia de oficina adm. gral. Estadística	600,00	0,00	600,00	0,00	0,00	0,00	600,00
0104 121 22703	Censo de habitantes	300,00	0,00	300,00	0,00	0,00	0,00	300,00
0104 121 22706	Procesos Electorales	3.000,00	0,00	3.000,00	2.019,50	46,70	1.972,80	980,50
0104 121 23001	Diets personal Secretaría	5.000,00	0,00	5.000,00	7.819,25	7.800,55	18,70	-2.819,25
0104 121 23100	Locomoción Secretaría	3.000,00	0,00	3.000,00	2.716,65	2.420,30	296,35	283,35
0104 121 23101	Locomoción Administración General Estadística	600,00	0,00	600,00	0,00	0,00	0,00	600,00
0104 314 16000	Seg. Soc. y otras cargas soc. Secret. Gral. y R. In	501.579,59	-3.790,82	497.788,77	467.741,93	427.271,80	6.717,14	63.799,85
0105 121 12000	R.B. Contratación, Patrimonio, Ases. Jurídica	110.796,46	-15.000,00	95.796,46	92.556,94	91.173,47	0,00	4.622,99
0105 121 12100	R.C. Áreas Contratación, Patrimonio, Ases. Jurídica	170.885,67	-22.400,00	148.485,67	142.406,41	141.629,80	0,00	6.353,87
0105 121 15000	Compl. Product. Contratación Patrimonio, A. Jurídica	14.316,02	5.878,13	20.194,15	19.381,90	19.281,90	0,00	1.112,25
0105 121 15100	Gratif. Extraord. Contratación, Patrimonio, Ases. J	4.728,45	0,00	4.728,45	14.159,04	13.261,78	6.018,12	-9.430,39
0105 121 23001	Diets personal Contratación	600,00	0,00	600,00	1.220,70	1.159,04	0,00	-620,70
0105 314 16000	Seg. Soc. y otras cargas soc. Contratación, Patrim	71.986,51	0,00	71.986,51	62.893,11	58.080,81	1.674,95	13.230,75
0106 611 03601	Sistemas informáticos (mat. informát. y comunic.)	0,00	149.460,98	149.460,98	140.999,50	140.999,50	0,00	8.461,48
0107 121 22709	Mantenimiento Fotocopadora	14.000,00	0,00	14.000,00	13.976,15	8.483,87	5.492,28	23,95

I.- Liquidación del presupuesto de gastos

PARTIDA PRESUPUESTARIA	DESCRIPCIÓN	CRÉDITOS PRESUPUESTARIOS		GASTOS COMPROMETIDOS	OBLIGACIONES RECONOCIDAS NETAS	PAGOS	OBLIGACIONES PENDIENTES DE PAGO A 31 DE DICIEMBRE	REMANENTES DE CRÉDITO
		INICIALES	MODIFICAC.					
0107 314 16000	Seg. Soc. y otras carg. soc. A. Inf. Innov. Tecnológ.	65.026,28	0,00	65.026,28	39.743,51	32.388,46	31.830	31.824,02
0107 612 12000	R.B. Área Informática, Innovación T. y Reprografía	94.248,26	0,00	94.248,26	57.744,97	57.575,02	0,00	56.673,24
0107 612 12100	R.C. Informática, Innovación Tecnológica y Reprogr.	142.546,54	-30.000,00	112.546,54	87.663,19	85.736,76	0,00	26.789,78
0107 612 15000	Conpl. Product. Informática, Innovación Tecnológ.	11.422,01	8.487,12	19.909,13	17.954,66	14.238,28	3.049,76	2.621,09
0107 612 22002	Materiales Informáticos	35.000,00	0,00	35.000,00	16.586,29	13.039,02	3.547,27	18.413,71
0107 612 22003	Materiales de reprografía	26.000,00	-10.000,00	16.000,00	16.407,75	11.457,81	4.949,94	407,75
0107 612 22004	Gastos alquiler máquinas funcionales	40.000,00	-19.365,00	20.635,00	10.703,56	5.024,56	4.732,50	10.877,94
0107 612 22604	Cantos Diversos Programa MED (Personal y Material)	0,00	147.401,25	147.401,25	13.073,51	5.886,69	2.809,49	141.514,56
0107 612 22700	Mantenimiento software-hardware	45.000,00	0,00	45.000,00	65.626,30	55.765,96	9.860,34	-20.626,30
0107 612 63601	Sistemas informáticos (mat. informat. y de comunic	65.000,00	24.176,14	89.176,14	55.452,92	52.099,69	3.353,23	33.723,22
0200 313 78000	Programa Transformación Infravivienda	621.690,75	0,00	621.690,75	0,00	0,00	0,00	621.690,75
0200 431 78000	Programa Rehabilitación de Viviendas	476.332,61	247.109,00	723.441,61	174.557,50	159.230,25	15.327,25	72.551,30
0201 314 16000	Seg. Soc. y otras carg. sociales Infraestructura	0,00	-22.410,00	-22.410,00	432.439,06	404.267,09	3.663,20	46.010,32
0201 432 61101	Renov. humanas Alumbrado Público Benajarrán	0,00	28.936,29	28.936,29	0,00	0,00	0,00	28.936,29
0201 432 61102	Alumbrado Público en la Ctra. Accs. Benajarrán Alto	0,00	31.618,44	31.618,44	0,00	0,00	0,00	31.618,44
0201 432 61103	Alumbrado Público Ctra. Nacional 340, Iner. Cajiz	0,00	39.445,08	39.445,08	0,00	0,00	0,00	39.445,08
0201 511 12000	R.B. Área Infraestructuras	264.102,62	-35.883,11	228.219,51	222.666,71	222.522,52	0,00	5.696,99
0201 511 12100	R.C. Infraestructuras	381.991,04	-70.000,00	311.991,04	311.991,04	304.921,82	0,00	7.069,22
0201 511 13000	R.B. Personal laboral fijo Infraestructuras	271.054,16	0,00	271.054,16	260.100,85	254.641,10	0,00	16.413,06
0201 511 13001	Otras Remuneraciones Infraestructuras	413.930,77	0,00	413.930,77	406.731,10	398.395,84	0,00	15.534,93
0201 511 13100	Personal laboral eventual Infraestructuras	146.000,00	-78.281,89	67.718,11	69.484,86	69.305,35	0,00	-1.687,24
0201 511 15000	Complemento Productividad Infraestructuras	61.248,63	25.857,86	85.106,49	71.562,93	65.677,15	12.348,76	19.429,34
0201 511 15100	Gratific. Extraord. Infraestructuras	12.313,27	0,00	12.313,27	24.305,54	24.305,54	0,00	-11.992,27
0201 511 23001	Dietas personal Infraestructura	423.775,66	0,00	423.775,66	4.155,48	4.155,48	0,00	-4.155,48
0201 511 60102	Construcción de vías ciclistas	0,00	1.000.837,83	1.000.837,83	421.146,08	14.217,60	0,00	409.538,06
0201 511 60103	Circunvalación norte del núcleo de Vélez-Málaga	0,00	387.652,79	387.652,79	918.199,84	697.031,68	0,00	303.806,13
0201 511 60104	Acc'y mejora Ctra. Acceso Arenas, Arroyo a Criso...	0,00	774.384,00	774.384,00	368.270,15	368.270,15	0,00	19.382,64
0201 511 60105	Urb. Tramo Urb. Carretera Arenas, Bse 2 y 3	0,00	103.893,17	103.893,17	693.413,20	492.276,13	0,00	282.107,87
0201 511 60106	Pavimentación Camino Acceso a los Neses Benajarrán	0,00	225.624,96	225.624,96	101.354,52	101.354,52	0,00	4.538,65
0201 511 60107	Pavimentación C. de las Monjas en Benajarrán Alto	0,00	239.676,67	239.676,67	214.160,19	214.160,19	0,00	11.464,77
0201 511 60108	Finalización Obras Urb. del sector Sup. VM-11	0,00	159.372,40	159.372,40	144.884,00	121.996,62	0,00	0,00
0201 511 60109	Const. Intersección rotunda en CN.340 a Chulchales	0,00	135.000,00	135.000,00	135.000,00	135.000,00	0,00	0,00
0201 511 60110	Tramo Carril Bici corresp. a la Rivera del Río Seco	0,00	246.151,84	246.151,84	246.151,84	246.151,84	0,00	0,00
0201 511 60111	Acond. de aceras y calzada de la Urb. Rubalcaba de VM	0,00	97.000,00	97.000,00	92.533,20	92.533,20	0,00	4.466,80
0201 511 60112	Urb. de distintos tramos de C/ Urb. Pardo en V.M.	0,00	97.000,00	97.000,00	92.533,20	92.533,20	0,00	4.466,80

I.- Liquidación del presupuesto de gastos

PARTIDA PRESUPUESTARIA	DESCRIPCIÓN	CREDITOS PRESUPUESTARIOS		GASTOS COMPROMETIDOS	OBLIGACIONES RECONOCIDAS NETAS	PAGOS	OBLIGACIONES PENDIENTES DE PAGO A 31 DE DICIEMBRE	REMANENTES DE CREDITO
		INICIALES	MODIFICAC.					
0201 511 60113	Urb.conexiones peaton. C/Bellavista con Ctra.Arena	0,00	384.000,00	384.000,00	102.277,41	102.277,41	0,00	281.722,59
0201 511 60114	Urb.de la C/Málaga en Chulches	0,00	173.894,85	173.894,84	173.894,84	173.894,84	0,00	0,00
0201 511 60115	Pavim.conexion norte del núcleo de Cajiz	0,00	231.185,07	231.185,07	231.185,07	231.185,07	0,00	0,00
0201 511 60116	Pavim.conexión entre el núcleo de la Fim	0,00	215.000,00	215.000,00	215.000,00	215.000,00	0,00	0,00
0201 511 60117	Urb.Conexión Yelvol al Cortijillo de los Porrás.	0,00	196.288,27	196.288,27	196.288,27	196.288,27	0,00	0,00
0201 511 60118	Urb.Calle Genaro Rincón y transversales en T.M.	0,00	208.000,00	208.000,00	0,00	0,00	0,00	208.000,00
0201 511 60119	Refuerzo de firme y adoq Cuest del Visalio y otras	0,00	100.670,00	100.670,00	0,00	0,00	0,00	100.670,00
0201 511 60120	Obras en Accesibilidad Urbano y Playas en T.M.	0,00	52.000,00	52.000,00	0,00	0,00	0,00	52.000,00
0201 511 60121	Plan de Accesibilidad en V.M.	0,00	104.000,00	104.000,00	0,00	0,00	0,00	104.000,00
0201 511 60122	Obras Sanamiento de la zona Oriental de Lagos.	0,00	100.670,00	100.670,00	0,00	0,00	0,00	100.670,00
0201 511 60123	Pav.C/Nogales, C/ Antiguo Arroyo, ejid acceso.....	0,00	100.000,00	100.000,00	0,00	0,00	0,00	100.000,00
0201 511 60124	Proyecto zona descanso vías ciclistas	0,00	28.500,00	28.500,00	0,00	0,00	0,00	28.500,00
0201 511 61101	Remov. Servicios C/Provisión,Royo y Pilarillo VM	0,00	366.198,45	366.198,45	346.678,77	346.678,77	0,00	19.519,68
0201 511 61102	Mejora de la accesibilidad en C/ La cañera 1ª fas	0,00	373.000,00	373.000,00	374.831,19	374.831,19	0,00	148,81
0201 511 61103	Mejora de la accesibilidad en C/ La cañera 2ª fas	0,00	212.219,18	212.219,18	212.006,55	212.006,55	0,00	212,63
0201 511 61104	Reurb.Reord.de la Avd. Antonio Toré Toré en T.M.	0,00	527.828,77	527.828,77	479.844,34	479.844,34	0,00	370.495,37
0201 511 61105	Reurb.Avd. Andahucia en T.M. C/Princesa a C/Azucare	0,00	1.200.000,00	1.200.000,00	786.630,29	786.630,29	0,00	413.379,71
0201 511 61106	Mejora Paviment de carreteras m.(Benjarate alto..	0,00	229.754,80	229.754,80	218.622,80	218.622,80	0,00	11.132,00
0201 511 61107	Reurb.Acceso Guad. y C.P.Genaro Rincón desde N-340	0,00	230.895,00	230.895,00	197.859,15	197.859,15	0,00	33.035,85
0201 511 61108	Reurb.Coop.de la Mezquillita y Pavim.Lagos	0,00	252.713,57	252.713,57	252.713,57	252.713,57	0,00	0,00
0201 511 61109	Remov.pavimantos y serv.urb. El Caboveral en T.M.	0,00	304.999,99	304.999,99	297.714,67	297.714,67	0,00	17.285,32
0201 511 61110	Reurb.C/Augustinas hacia Plaza Asanquia de T.M.	0,00	210.000,00	210.000,00	210.000,00	210.000,00	0,00	0,00
0201 511 61111	Reurb.C/ Fco Augusto Verdú en V.M.	0,00	80.000,00	80.000,00	0,00	0,00	0,00	80.000,00
0201 511 61112	Obras de aducect. y orn.rotondas entrada V.M. cañan	0,00	228.800,00	228.800,00	0,00	0,00	0,00	228.800,00
0201 511 61113	Plan Asfiliado Cuno Higuera, Cuno Málaga.....	0,00	200.000,00	200.000,00	0,00	0,00	0,00	200.000,00
0201 511 61114	PPOS 2009	197.929,94	0,00	197.929,94	0,00	0,00	0,00	197.929,94
0201 511 61115	Acondicionamiento Caminos Rurales Lagos	200.000,00	-206.000,00	0,00	0,00	0,00	0,00	0,00
0201 511 61116	Carretera de Valle Niza (paralela Arroyo Morán)	57.680,00	0,00	57.680,00	0,00	0,00	0,00	57.680,00
0201 511 61117	Adecuación y mejora acceso núcleo Zorrillas	56.286,23	0,00	56.286,23	0,00	0,00	0,00	56.286,23
0201 511 61118	Puente Arroyo Mineral	450.000,00	-400.000,00	50.000,00	0,00	0,00	0,00	50.000,00
0201 511 61119	Remodelación plaza Plazamar	1.768.882,09	600.000,00	1.768.882,09	0,00	0,00	0,00	1.768.882,09
0201 511 61120	PPEA 2009: Gastos de materiales	0,00	374.947,52	374.947,52	0,00	0,00	0,00	374.947,52
0201 511 61121	Acond. y mejora vías públicas e inf. en municipio	308.000,00	-36.737,06	163.262,94	12.773,92	9.277,68	3.496,24	150.489,02
0204 314 16000	Seg. Soc. y otros carg. ss. personal adscrito GSJU	160.598,13	0,00	160.598,13	160.655,73	156.638,26	-4.017,49	-57,62
0204 432 12000	E.B. Personal adscrito GSJU	242.138,99	0,00	242.138,99	230.167,88	230.167,88	0,00	11.991,11

I.- Liquidación del presupuesto de gastos

PARTIDA PRESUPUESTARIA	DESCRIPCIÓN	CRÉDITOS PRESUPUESTARIOS			GASTOS COMPROMETIDOS	OBLIGACIONES RECONOCIDAS NETAS	PAGOS	OBLIGACIONES PENDIENTES DE PAGO A 31 DE DICIEMBRE	REMANENTES DE CRÉDITO
		INICIALES	MODIFICAC.	DEFINITIVOS					
0204 432 12100	R.C. Personal adscrito GMU	372.368,46	0,00	372.368,46	355.592,22	350.173,78	350.173,78	0,00	22.194,68
0204 432 13000	R.B. Personal Laboral Fijo adscrito GMU	19.262,53	0,00	19.262,53	19.244,64	19.244,64	19.244,64	0,00	17,89
0204 432 13001	Otras remuner. Personal laboral fijo adscrito GMU	28.336,69	0,00	28.336,69	28.336,69	28.343,56	28.343,56	0,00	13,13
0204 432 13000	Compl. product. Personal adscrito GMU	41.436,52	13.338,78	54.795,30	52.662,27	49.799,14	35.742,98	14.056,16	4.986,16
0204 432 13100	Grant Extraord. Personal adscrito GMU	14.463,51	0,00	14.463,51	9.133,10	9.133,10	9.133,10	0,00	5.330,41
0300 222 12000	R.B. Área de Policía, Protección Civil y Movilidad	1.735.442,95	-163.005,67	1.572.437,28	1.618.750,10	1.618.750,10	1.618.750,10	0,00	-46.312,82
0300 222 12100	R.C. Área de Policía, Protección Civil y Movilidad	2.241.172,99	-352.999,70	1.888.173,29	1.832.309,34	1.832.309,34	1.832.309,34	0,00	53.863,95
0300 222 13000	R.B. Pers. lab. fijo Área de Policía, P.Civil y Mo	58.789,10	-2.666,66	56.122,44	44.155,31	43.651,09	43.651,09	0,00	9.571,35
0300 222 13001	Otras remunerac. Área de Policía, P.Civil y Movil.	95.997,99	-8.899,29	87.098,70	68.357,23	67.497,81	67.497,81	0,00	19.600,89
0300 222 13100	Compl. Product. Área de Policía, P.Civil y Movil.	774.170,20	0,00	774.170,20	5.388,36	5.383,54	5.383,54	0,00	-5.383,54
0300 222 15000	Grant Extraord. Área de Policía, P.Civil y Movil.	217.000,00	0,00	217.000,00	201.578,81	197.435,84	197.435,84	0,00	208.616,72
0300 222 22606	Campaña Seguridad Vial	3.000,00	0,00	3.000,00	0,00	0,00	0,00	0,00	19.564,16
0300 222 62500	Adquisición máquina pintabandas	0,00	3.952,00	3.952,00	452,40	452,40	452,40	0,00	3.499,60
0300 314 16000	Seg. Soc. y otras cargas soc. A. de Policía, P. Civ.	1.461.498,39	-100.631,53	1.360.866,86	1.300.666,39	1.145.781,59	1.119.462,77	26.318,82	215.085,27
0301 222 21000	Mobiliario y enseres de tráfico	4.000,00	0,00	4.000,00	39.963,54	39.963,54	32.934,58	7.028,96	-33.963,54
0301 222 22000	Materiales de oficina Policía Local	4.000,00	0,00	4.000,00	4.069,88	4.069,88	3.974,50	93,38	-69,88
0301 222 22104	Vestuario Policía Local	35.000,00	0,00	35.000,00	9.855,55	9.855,55	6.716,39	3.139,16	25.144,45
0301 222 22200	Comunicaciones Policía Local	40.300,00	0,00	40.300,00	5.074,40	5.074,40	5.074,40	0,00	33.225,60
0301 222 22604	Gastos depósitos detenidos	6.000,00	0,00	6.000,00	1.811,12	1.811,12	1.811,12	0,00	4.188,88
0301 222 22605	Gastos diversos Policía Local	4.000,00	0,00	4.000,00	3.650,07	3.650,07	1.901,80	1.748,27	349,93
0301 222 22606	Gastos diversos Policía Local y Procesos Selectivo	4.000,00	0,00	4.000,00	2.607,00	2.607,00	2.607,00	0,00	-2.607,00
0301 222 23001	Dieta personal Policía Local	2.000,00	0,00	2.000,00	5.686,05	5.686,05	5.637,83	28,22	-1.686,05
0301 222 23100	Locomoción personal Policía Local	6.000,00	0,00	6.000,00	2.000,40	1.905,30	1.761,69	143,61	6.000,00
0301 222 62301	Arma de Policía Local	0,00	3.000,00	3.000,00	5.990,82	0,00	0,00	0,00	1.232,16
0301 222 62302	Señalización de Tráfico en Torre del Mar	3.000,00	0,00	3.000,00	1.767,84	1.767,84	1.767,84	0,00	1.719,94
0301 222 62303	Señalización de Tráfico	23.000,00	23.841,14	46.841,14	4.209,34	4.209,34	2.099,88	2.109,46	44.631,80
0302 222 62501	Adquisición material protección civil	500,00	0,00	500,00	263,96	263,96	263,96	0,00	234,04
0302 223 22000	Materiales de oficina Protección Civil	5.000,00	0,00	5.000,00	0,00	0,00	0,00	0,00	5.000,00
0302 223 22104	Vestuario Protección Civil	1.500,00	0,00	1.500,00	1.526,29	1.526,29	1.396,64	129,65	-26,29
0302 223 22200	Comunicaciones Protección Civil	3.000,00	0,00	3.000,00	2.997,41	2.997,41	2.997,41	0,00	2,59
0302 223 22604	Gastos diversos Protección Civil	600,00	0,00	600,00	1.786,66	1.786,66	1.613,54	173,12	-1.186,66
0302 223 23001	Locomoción personal Protección Civil	600,00	0,00	600,00	834,16	834,16	834,16	0,00	-234,16
0302 223 23100	Transf. al Consorcio Provincia Extinción Incendios	909.672,87	0,00	909.672,87	909.672,87	909.672,87	909.672,87	0,00	0,00

I- Liquidación del presupuesto de gastos

PARTIDA PRESUPUESTARIA	DESCRIPCIÓN	CRÉDITOS PRESUPUESTARIOS		GASTOS COMPROMETIDOS	OBLIGACIONES RECONOCIDAS NETAS	PAGOS	OBLIGACIONES PENDIENTES DE PAGO A 31 DE DICIEMBRE	REMANENTES DE CRÉDITO
		INICIALES	MODIFICAC.					
0401 452 62206	Construcción de Gimnasio colegio La Gloria	0.00	500.000.00	494.250.33	373.334.44	373.334.44	0.00	124.665.56
0401 452 62209	Campo de fútbol de Benajarrán	328.146.29	302.515.96	630.662.25	513.794.83	513.794.83	0.00	116.867.42
0401 452 62210	Piscina Cubierta en Torre del Mar	1.017.500.00	361.505.57	1.279.005.57	0.00	0.00	0.00	1.279.005.57
0401 452 62211	Adapt. piscinas y zonas dep. Pol. Fdo. Ruiz Huerdo	827.234.03	60.000.00	887.234.03	0.00	0.00	0.00	887.234.03
0401 452 62500	Pistas padel y polideportivas Parque Mª Zambrano	385.000.00	0.00	385.000.00	0.00	0.00	0.00	385.000.00
0401 452 62500	Equipamiento deportivo	20.000.00	56.024.00	76.024.00	75.578.44	18.694.72	56.883.72	445.56
0402 751 22000	Material de oficina Turismo	5.000.00	0.00	5.000.00	5.044.78	5.044.78	0.00	-44.78
0402 751 22600	Gastos diversos Turismo	145.000.00	11.904.75	160.173.80	160.173.80	114.205.58	45.968.22	-3.269.05
0402 751 22604	Feria temática. Turismo	0.00	6.000.00	6.000.00	0.00	0.00	0.00	6.000.00
0402 751 22608	Feria temática 2009	0.00	9.000.00	9.000.00	9.000.00	9.000.00	0.00	0.00
0402 751 46600	Aportación APTA	16.000.00	0.00	16.000.00	15.449.25	10.949.25	4.500.00	550.75
0402 751 62500	Señaliz. recursos turísticos núcleo tur. V. M.	90.660.53	0.00	90.660.53	0.00	0.00	0.00	90.660.53
0402 751 62600	Adq. Equipam. y moderniz. tecnol. Of. Turismo T.M.	38.146.40	0.00	38.146.40	0.00	0.00	0.00	38.146.40
0403 432 61102	Diversas obras de infraestructura en almirado	0.00	6.544.53	6.544.53	6.544.53	6.544.53	0.00	0.00
0403 432 21000	Mantenimiento y seguridad en playas	552.522.72	93.888.98	646.411.70	635.091.43	624.749.83	10.341.60	11.320.27
0403 432 22600	Cámaras Playas	98.000.00	0.00	98.000.00	3.090.00	3.090.00	0.00	95.000.00
0403 432 22608	Gastos diversos playas	0.00	0.00	0.00	2.906.86	2.906.86	0.00	-2.906.86
0403 432 62500	Adquisición máquina limpiadora de playas	0.00	95.233.00	95.233.00	90.439.00	90.439.00	0.00	4.794.00
0403 432 62501	Dinamización de playas 2009	237.417.26	0.00	237.417.26	62.526.04	62.526.04	0.00	174.891.22
0403 432 60101	Eliminación de Barreras Arquitectónicas	0.00	150.000.00	150.000.00	122.000.00	0.00	0.00	150.000.00
0403 432 61103	Dot. de elementos ornamentales para meras gloriet	0.00	40.668.47	40.668.47	0.00	0.00	0.00	40.668.47
0403 432 61104	Almirado Parque Mari Zambrano	0.00	15.000.00	15.000.00	14.999.96	14.999.96	0.00	0.04
0403 511 60101	Liquidación excesos en obras municipales	0.00	15.000.00	15.000.00	103.507.61	103.507.61	0.00	56.438.12
0403 511 60102	PPOS-2006: 1ª Fase Reurb. Vele Sol en Cruz del Cord	0.00	159.945.73	159.945.73	85.186.98	46.282.44	38.904.54	22.812.58
0403 511 60106	Acond. parque público zona verde ubicada tras estac	0.00	107.999.56	107.999.56	307.837.79	363.378.49	44.459.50	363.21
0403 511 60109	Rebuzo de calzada de la N-340 (a) entre Chiliches	0.00	308.200.00	308.200.00	92.906.94	92.906.94	0.00	0.00
0403 511 61101	Renov. entomo Pz. San Julian, C/ José Méndez Hoyos y	0.00	7.403.92	7.403.92	0.00	0.00	0.00	7.403.92
0403 511 61102	Mano de obra PFEA 2008	0.00	329.208.99	329.208.99	324.678.86	324.678.86	0.00	4.530.13
0403 511 61103	Recuperación y Ejec. zonas verdes Urb. Real Bajo y e	0.00	233.000.00	233.000.00	233.500.00	233.500.00	0.00	0.00
0403 511 61104	Mano de obra PFEA 2009	0.00	749.895.04	749.895.04	334.376.17	334.376.17	0.00	415.518.87
0403 511 61105	PFEA-20007	0.00	2.449.90	2.449.90	0.00	0.00	0.00	2.449.90
0403 511 61106	Obras PFEA 2007. Materiales y Maquinaria	0.00	1.467.12	1.467.12	389.769.51	389.769.51	0.00	1.467.12
0403 511 61107	Obras PFEA 2008. Materiales y Maquinaria.	0.00	389.769.51	389.769.51	0.00	0.00	0.00	0.00
0403 511 61109	2ª Fase Obras Urb. C/ Bernabé Fernández en T.M.	0.00	44.165.86	44.165.86	0.00	0.00	0.00	44.165.86
0403 511 61111	Renov. servicios y pavimentos C/ Ureña, C/ del Mar.	0.00	85.340.95	85.340.95	15.890.00	15.890.00	0.00	69.540.95

I.- Liquidación del presupuesto de gastos

PARTIDA PRESUPUESTARIA	DESCRIPCIÓN	CREDITOS PRESUPUESTARIOS		GASTOS COMPROMETIDOS	OBLIGACIONES RECONOCIDAS NETAS	PAGOS	OBLIGACIONES PENDIENTES DE PAGO A 31 DE DICIEMBRE	REMANENTES DE CRÉDITO
		INICIALES	MODIFICAC.					
0405 511 61112	Actuaciones de mejora en vías públicas	0.00	187,085.41	187,085.41	87,330.95	87,330.95	0.00	99,754.46
0405 511 61115	Acondicionamiento de Caminos Rurales	0.00	57,705.81	57,705.81	0.00	0.00	0.00	57,705.81
0405 511 61120	3ª Fase Urb. C.Gatín y C.Las Pías en T.M.	0.00	10,013.38	10,013.38	0.00	0.00	0.00	10,013.38
0405 511 61122	Aportación municipal obras de urb. antiguo UP-S	0.00	2,492.18	2,492.18	0.00	0.00	0.00	2,492.18
0405 511 61125	PP05-01: Remodelación Avda. Antonio Toré Toré	0.00	194,109.72	194,109.72	194,109.72	194,109.72	0.00	0.00
0405 511 61128	Removación del pavimento C/ San José en T.M.	0.00	8,397.53	8,397.53	8,397.53	8,397.53	0.00	105.54
0405 511 61131	Reurb. C/ Ramiro Marcos en V.M.	0.00	10,273.59	10,273.59	10,049.93	8,291.99	0.00	222.66
0405 511 61134	Urb. C/ Penitente (Calleada del Cerro)	0.00	47,470.01	47,470.01	0.00	0.00	0.00	47,470.01
0405 511 61136	Obras urb. Avd. Andalucía en Torre del Mar	0.00	2,092.51	2,092.51	0.00	0.00	0.00	2,092.51
0405 511 61139	Mejora de la intersección de acceso a Chilches, Pe	0.00	2,203.30	2,203.30	0.00	0.00	0.00	2,203.30
0405 511 61140	Obras Remozamiento Paseo de Andalucía	0.00	1,803.53	1,803.53	0.00	0.00	0.00	1,803.53
0405 511 61141	Obras urb. Avda. Andalucía en Torre del Mar 2ª fase	0.00	11,068.42	11,068.42	0.00	0.00	0.00	11,068.42
0405 511 61142	Urb. zona baja de la VE VM-25	0.00	3,494.36	3,494.36	0.00	0.00	0.00	3,494.36
0405 511 61143	Campaña refuerzo calzadas con M.B.C.	0.00	937.35	937.35	0.00	0.00	0.00	937.35
0405 511 61145	Pavimentación acceso Montosás, N-340 Caleta de Val	0.00	1,845.02	1,845.02	0.00	0.00	0.00	1,845.02
0405 511 61146	Mejora de la trama urbana de la C/ Camino Málaga	0.00	34,367.32	34,367.32	0.00	0.00	0.00	34,367.32
0405 511 61148	Reurbanización Calle Don Pelayo	0.00	6,679.26	6,679.26	0.00	0.00	0.00	6,679.26
0405 511 61151	Urb. del tramo sur de la C/alcantales crt. Arenas	0.00	278,532.00	278,532.00	278,532.00	255,705.00	22,827.00	0.00
0405 511 61155	Implantación de Gloriet cruce Azuc. y Dr.Fleming	0.00	46,918.27	46,918.27	27,110.47	27,110.47	0.00	19,807.80
0405 511 61159	Renov. de servicios y urb. del tramo Sur C/ del Mar.	0.00	2,651.18	2,651.18	2,651.18	2,651.18	0.00	0.00
0405 511 61161	Aportación municipal Planes Provinciales 2004	0.00	94,930.00	94,930.00	17,871.05	11,732.06	0.00	83,177.94
0405 511 61162	Aportación municipal Planes Provinciales 2005	0.00	98,875.73	98,875.73	98,875.13	98,875.13	0.00	0.60
0405 511 61202	Convenio Colaborac. Gerencia Urbanismo	0.00	22,504.56	22,504.56	0.00	0.00	0.00	22,504.56
0405 511 61203	Convenio Colaborac. Gerencia Urbanismo 17-etic-2006	0.00	672,016.36	672,016.36	292,833.50	264,598.71	0.00	379,182.86
0405 511 61204	Refuerzo de calzadas con aglomerado asfáltico T.Mp	0.00	37,538.83	37,538.83	37,538.83	37,538.83	0.00	0.00
0405 511 61205	Refuerzo calzada N-340 entre Chilches y Benajamaré	0.00	33,937.39	33,937.39	30,947.89	30,947.89	0.00	4,989.50
0405 511 62301	Soterramiento de Contenedores	0.00	18,621.70	18,621.70	18,621.29	18,621.29	0.00	0.41
0405 511 62302	Aportación municipal Soterramiento de Contenedores	0.00	3,338.72	3,338.72	0.00	0.00	0.00	3,338.72
0405 512 60102	Recogida aguas pluviales T.M. C/Infiernos, Alameda	0.00	20,982.92	20,982.92	0.00	0.00	0.00	20,982.92
0405 512 60103	Recogida aguas pluviales T.M. C/Valdepeñas	0.00	8,265.45	8,265.45	0.00	0.00	0.00	8,265.45
0405 512 60108	Recogida aguas pluviales T.M. 2ª fase Caleta y V.	80,000.00	67,825.65	147,825.65	147,270.28	147,270.28	0.00	555.37
0407 441 60101	Captaciones de agua y adaptación redes en T.M.	0.00	100,000.00	100,000.00	0.00	0.00	0.00	100,000.00
0407 441 60102	Captaciones de agua y adaptación redes en V.M	0.00	100,000.00	100,000.00	0.00	0.00	0.00	100,000.00
0407 441 60103	Planta en funcionamiento de pozos	0.00	30,000.00	30,000.00	0.00	0.00	0.00	30,000.00
0501 222 62303	Señalización en Centros Escolares	0.00	100,000.00	100,000.00	99,716.39	99,716.39	0.00	100,000.00

I.- Liquidación del presupuesto de gastos

PARTIDA PRESUPUESTARIA	DESCRIPCIÓN	CRÉDITOS PRESUPUESTARIOS		GASTOS COMPROMETIDOS	OBLIGACIONES RECONOCIDAS NETAS	PAGOS	OBLIGACIONES PENDIENTES DE PAGO A 31 DE DICIEMBRE	REMANENTES DE CRÉDITO
		INICIALES	MODIFICAC.					
0501 222 62501	Adquisición enseres de tráfico	0,00	2.414,02	1.890,78	1.800,78	1.800,78	0,00	613,24
0501 322 41000	Organismo Autónomo Local de Promoción y Desarrollo	542.880,00	0,00	542.880,00	542.880,00	0,00	542.880,00	0,00
0600 121 20200	Arrendamientos de Edificios Servicios Sociales	55.599,28	0,00	55.599,28	37.377,36	28.538,93	8.838,45	18.221,92
0600 313 21200	Mantenimiento y conservación edificios sociales	22.000,00	0,00	22.000,00	4.034,38	975,91	3.058,47	17.965,62
0600 313 21500	Mantenimiento mobiliario y enseres servicios socia	2.000,00	0,00	2.000,00	0,00	0,00	0,00	2.000,00
0600 313 22000	Material de oficina servicios sociales	7.000,00	0,00	7.000,00	2.619,25	2.619,25	0,00	4.380,75
0600 313 22604	Gastos diversos Servicios Sociales	25.000,00	5.000,00	30.000,00	18.898,98	17.743,02	1.155,96	11.101,02
0600 313 22608	Gastos diversos Programa Banco del Tiempo	0,00	9.600,00	9.600,00	2.403,24	0,00	2.403,24	7.196,76
0600 313 22609	Gastos diversos Proyecto prevención accid. tráfico	0,00	8.100,00	8.100,00	6.746,79	0,00	6.746,79	1.353,21
0600 313 23001	Dietas personal Servicios Sociales	2.000,00	0,00	2.000,00	3.393,44	3.168,00	225,44	-1.393,44
0600 313 23100	Locomoción personal Servicios Sociales	3.000,00	0,00	3.000,00	1.880,01	1.538,01	337,69	1.224,30
0600 313 48000	Ayudas a la ciudadanía	2.100.000,00	0,00	2.100.000,00	1.963.792,30	18.637,02	1.945.155,28	136.207,70
0600 313 48001	Subv. asociaciones fines benéficos y asistenciales	27.000,00	0,00	27.000,00	27.000,00	3.000,00	24.000,00	-0,00
0600 313 78900	Programa Transformación Infravivienda	0,00	0,00	0,00	52.905,00	52.905,00	0,00	-52.905,00
0600 323 61700	Prom. econ. y social Barrio de La Villa (Material)	3.493.329,60	0,00	3.493.329,60	1.314.693,62	125.095,38	29.009,74	3.339.233,98
0600 323 64700	Prom. econ. y social Barrio de La Villa (Mantenim.)	1.316.320,36	0,00	1.316.320,36	1.703.122,64	343.897,07	15.327,37	972.423,29
0600 463 48900	Transferencias a Organizaciones no gubernamentales	50.000,00	0,00	50.000,00	37.250,00	3.000,00	34.250,00	12.750,00
0601 313 13001	R.B. Personal laboral fijo residencia	175.399,48	-7.500,00	167.899,48	152.276,74	149.232,38	0,00	18.647,10
0601 313 13001	Otras remunerac. personal laboral fijo residencia	303.861,87	0,00	303.861,87	263.374,07	260.537,92	0,00	42.323,95
0601 313 2102	Alimentos Residencia	60.000,00	0,00	60.000,00	34.649,07	32.436,94	2.212,13	25.350,93
0601 313 22604	Gastos diversos Residencia	10.000,00	0,00	10.000,00	6.515,44	5.919,14	596,30	3.484,86
0601 313 22706	Programa Transformación Infravivienda 2ª fase	0,00	40.179,80	40.179,80	3.150,50	0,00	0,00	-40.179,80
0601 463 60100	Seg. Soc. y otras cargas soc. Residencia	160.283,82	0,00	160.283,82	148.990,30	125.980,38	0,00	34.303,44
0601 463 62204	Parques para mayores	0,00	1.956,02	1.956,02	0,00	0,00	0,00	1.956,02
0601 463 62205	Rehabilitación del Café Teatro en Triana	0,00	65.187,85	65.187,85	0,00	0,00	0,00	65.187,85
0601 463 62208	Otras de equipamiento social C. de día C/Alagüetas	0,00	36.918,19	36.918,19	0,00	0,00	0,00	36.918,19
0601 463 62209	Casa Crítica en Cajiz. Proy. y ejecución de la obra	0,00	112.353,78	112.353,78	0,00	0,00	0,00	112.353,78
0602 313 13000	Programa Infravivienda	0,00	1.956,02	1.956,02	0,00	0,00	0,00	1.956,02
0602 313 13001	R.B. personal laboral fijo centro de día	33.567,24	0,00	33.567,24	18.968,29	18.954,72	0,00	14.612,52
0602 313 22601	Otras remuneraciones P. laboral fijo centro de día	60.320,67	0,00	60.320,67	36.364,50	36.350,02	0,00	23.970,65
0602 313 22602	Gastos Diversos Centro Vivo Caleta de Veñez/08	0,00	2.000,00	2.000,00	2.000,00	2.000,00	0,00	0,00
0602 313 22603	Gastos Diversos Centro Vivo Torre del Mar / 08	0,00	10.000,00	10.000,00	8.225,40	8.176,10	49,30	1.774,60
0602 313 22608	Gastos Diversos Centro Vivo Capuchinos de Veñez	0,00	3.500,00	3.500,00	3.456,90	3.074,10	382,80	43,10
0602 313 22609	Gastos Diversos Centro Vivo Torre del Mar 2009	0,00	12.000,00	12.000,00	0,00	0,00	0,00	12.000,00
0602 313 22609	Gastos Diversos Centro Almayate 2009	0,00	4.000,00	4.000,00	0,00	0,00	0,00	4.000,00

I.- Liquidación del presupuesto de gastos

PARTIDA PRESUPUESTARIA	DESCRIPCIÓN	CREDITOS PRESUPUESTARIOS		GASTOS COMPROMETIDOS	OBLIGACIONES RECONOCIDAS NETAS	PAGOS	OBLIGACIONES PENDIENTES DE PAGO A 31 DE DICIEMBRE	REMANENTES DE CREDITO
		INICIALES	MODIFICAC.					
0602 313 22611	Gastos Diversos Centro Vivo Capuchinos 2009	0,00	6.000,00	6.000,00	0,00	0,00	0,00	6.000,00
0602 313 22612	Gastos Diversos Centro Vivo Caleta de Vélez 2009	0,00	4.000,00	4.000,00	0,00	0,00	0,00	4.000,00
0602 314 16000	Seg. Soc. y otras cargas soc. I.F. Centro de Día	28.767,63	0,00	28.767,63	17.079,35	17.079,35	0,00	11.688,28
0602 432 62201	Reforma del Centro de Día de Mayores de Capuchinos	0,00	15.000,00	15.000,00	0,00	0,00	0,00	15.000,00
0603 313 12000	R.B. Área de Acción Social, Familia y Mujer. CSSC.	19.991,76	0,00	19.991,76	9.471,26	9.471,26	0,00	10.520,50
0603 313 12100	R.C. Área de Acción Social, Familia y Mujer. CSSC.	27.979,26	0,00	27.979,26	12.987,04	12.987,04	0,00	14.992,22
0603 313 13000	R.B.P. laboral fijo centro de servicios sociales	248.066,38	0,00	248.066,38	206.181,16	206.181,16	0,00	41.885,22
0603 313 13001	Otras remuneraciones P.laboral fijo centro de S.S.	368.775,66	0,00	368.775,66	315.173,85	315.173,85	0,00	53.601,81
0603 313 13002	R.B. P.L.F. Á. Ac.Soc.Fam. y Muj.CSSC.Pr.TratFamBle	69.049,00	0,00	69.049,00	0,00	0,00	0,00	69.049,00
0603 313 13003	R.B. P. L.F. Á. Ac. Soc. Fam. y Muj.CSSC.SenSocIn	16.032,22	0,00	16.032,22	0,00	0,00	0,00	16.032,22
0603 313 13004	R.B.P.L.F.Á. Ac.Soc. Fam y Muj.CSSC.Pro.ZonTratSo	10.206,76	0,00	10.206,76	0,00	0,00	0,00	10.206,76
0603 313 13005	R.B.P.L.F.Á. Ac.Soc. Fam y Muj.CSSC.Pro.CuidAndr	15.325,76	0,00	15.325,76	0,00	0,00	0,00	15.325,76
0603 313 13010	Otras remunerac. P. Lab. Fijo. Prog. Tran.Fam.Memo	103.249,38	0,00	103.249,38	0,00	0,00	0,00	103.249,38
0603 313 13011	Otras remunerac. P.L.F. Prog. Senib. SocialAneHumi	23.956,17	0,00	23.956,17	0,00	0,00	0,00	23.956,17
0603 313 13012	Otras remunerac. P.L.F. Prog. Zonas Transform.Soci	15.840,01	0,00	15.840,01	0,00	0,00	0,00	15.840,01
0603 313 13013	Otras remunerac. P.L.F. Prog. Ciudad. ante Droga	23.956,17	0,00	23.956,17	0,00	0,00	0,00	23.956,17
0603 313 13100	Retribuciones personal laboral eventual	0,00	0,00	0,00	0,00	0,00	1.253,84	-53.628,45
0603 313 13101	Retribuciones personal laboral PFCGA	30.154,39	0,00	30.154,39	56.611,63	52.374,39	0,00	1.260,36
0603 313 13102	Ret. pers. lab. eventual Prog. Ciudades ante Drogas	0,00	0,00	0,00	29.258,46	28.894,03	0,00	-35.466,48
0603 313 13103	Ret. pers. lab. eventual Prog. Tratamiento Familias	0,00	0,00	0,00	39.281,93	35.466,48	0,00	-163.892,16
0603 313 13104	Ret. pers. lab. eventual Prog. INORA	0,00	0,00	0,00	172.298,38	165.892,16	0,00	-38.773,65
0603 313 13105	Ret. pers. lab. eventual Prog. Intervención Zonas	0,00	0,00	0,00	39.988,39	38.773,65	0,00	-23.718,72
0603 313 13106	Ret. pers. lab. Progr. Absentismo Escolar	0,00	7.554,00	7.554,00	26.046,77	25.718,72	0,00	2,81
0603 313 13108	Ret. pers. lab. Sensibilización Social inmigrantes	38.783,25	0,00	38.783,25	0,00	0,00	0,00	38.783,25
0603 313 13109	Ret. pers. Sensibilización inmigr.FAREAA 08-09	0,00	64.881,83	64.881,83	38.783,25	37.614,23	0,00	27.267,60
0603 313 13111	Ret. refuerzo personal recon. situación dependenci	60.500,00	0,00	60.500,00	122.819,76	122.344,31	0,00	-61.844,31
0603 313 13000	Compl. Product. Á. Ac. Soc. Fam. y Mujer. CSSC.	1.467,02	161,79	1.628,81	1.673,13	362,03	992,21	274,57
0603 313 15100	Gratf. Extraord. Á. Ac. Soc. Fam. y Muj. CSSC	0,00	0,00	492,30	492,30	492,30	0,00	-492,30
0603 313 22604	Programa tiempo libre menores riesgo social	25.000,00	0,00	25.000,00	24.947,52	16.830,29	8.097,23	52,48
0603 313 22605	Emergencias sociales	170.000,00	0,00	170.000,00	135.301,67	92.543,21	42.758,46	34.698,33
0603 313 22608	Programa Ayuda a domicilio	338.375,00	0,00	338.375,00	245.786,32	93.937,47	143.195,16	101.222,57
0603 313 22609	Programa Ayudas economicas a familias	184.095,87	0,00	166.647,96	166.647,96	154.089,96	12.558,00	17.447,91
0603 313 22610	Programa diversos accion social	0,00	0,00	449,40	449,40	449,40	0,00	-449,40
0603 313 22611	Programa Ciudades ante la Droga	6.000,00	0,00	6.000,00	4.728,90	4.728,90	0,00	1.271,10
0603 313 22612	Servicio Teleasistencia	35.000,00	0,00	35.000,00	32.659,07	14.139,70	18.499,37	2.340,93

I.- Liquidación del presupuesto de gastos

PARTIDA PRESUPUESTARIA	DESCRIPCIÓN	CREDITOS PRESUPUESTARIOS		GASTOS COMPROMETIDOS	OBLIGACIONES RECONOCIDAS NETAS	PAGOS	OBLIGACIONES PENDIENTES DE PAGO A 31 DE DICIEMBRE	REMANENTES DE CREDITO
		INICIALES	MODIFICAC.					
0603 313 22613	Programa Intervención Zonas	6.000,00	0,00	5.845,63	5.845,63	4.812,73	1.032,90	154,37
0603 313 22615	Programa acogida e integración de inmigrantes	2.400,00	5.400,00	6.191,38	6.191,38	6.191,38	0,00	1.608,62
0603 313 22616	Programa voluntariado con menores	1.000,00	0,00	962,17	962,17	847,17	115,00	37,83
0603 313 22617	Gastos Diversos Taller de Memoria	0,00	6.000,00	6.000,00	6.000,00	6.000,00	0,00	0,00
0603 313 22619	Gastos Fondo autonómico de inmigración	0,00	10.988,02	10.988,02	10.988,02	0,00	0,00	10.988,02
0603 313 22620	Gastos II Taller de Memoria para Mayores 2009	0,00	6.500,00	6.500,00	6.500,00	0,00	0,00	6.500,00
0603 313 22709	Servicio Ayuda a Domicilio, Ley de Dependencia	511.992,00	781.887,86	910.611,82	724.486,92	646.847,79	77.639,13	569.392,94
0603 313 41001	Acogida e integración de inmigrantes (FAIREA)	0,00	46.823,16	46.823,16	46.823,16	0,00	0,00	823,16
0603 313 62200	Construcción Centro de Servicios Soc. Comunitarios	911.066,06	0,00	911.066,06	0,00	0,00	0,00	911.066,06
0603 313 62201	Construcc. Centro Atención a Inmigrantes	854.165,00	0,00	854.165,00	0,00	0,00	0,00	854.165,00
0603 314 16000	Seg. Soc. y otras cargas soc. I.F. Cent. Serv.S.Co	214.802,90	0,00	214.802,90	136.683,37	136.372,53	310,84	78.119,53
0603 314 16001	Cuentas sociales Prog. PICGA	9.679,58	0,00	9.391,98	7.807,54	7.807,54	0,00	1.872,04
0603 314 16002	Cuentas sociales Prog. Ciudadés ante Drogas	12.196,20	0,00	12.196,20	12.168,94	12.168,94	0,00	27,26
0603 314 16003	Cuentas sociales personal laboral temporal	0,00	0,00	16.910,52	14.130,09	13.742,67	387,42	-14.130,09
0603 314 16004	Cuentas sociales Prog. Tratamiento Familias Menores	48.784,80	0,00	48.784,80	48.666,52	48.666,52	0,00	118,28
0603 314 16005	Cuentas sociales Prog. Intervención Zonas Transf.Soc	8.921,00	0,00	8.941,59	8.424,39	8.424,39	0,00	496,61
0603 314 16006	Seg. Soc. y otras cargas soc. I.F. Pr.Sen.Soc. Imm	12.196,20	0,00	12.196,20	8.175,10	8.175,10	0,00	4.021,10
0603 314 16007	Seg. Soc. y otras cargas soc. Func. C'SSC.	15.536,34	2.446,00	9.657,27	8.297,76	8.297,76	0,00	9.684,58
0603 314 16009	Cuentas sociales Prog. Sensibiliz. Social inmig.	11.816,26	0,00	0,00	0,00	0,00	0,00	11.816,26
0603 314 16010	Seg. Soc. Sensibilización inmig./FAIREA 08-09	0,00	21.627,27	11.816,26	11.816,26	11.816,26	0,00	9.811,01
0603 314 16012	Seg. Soc. y otras cargas soc. refuerzo Ley Dependente	40.140,14	0,00	39.425,14	39.360,82	39.360,82	0,00	779,32
0603 422 62202	Guardería en Zona Norte de Vélez-Málaga	0,00	79.483,43	1.899,92	1.899,92	1.899,92	0,00	77.583,51
0604 313 13000	R.B.F. laboral fijo centro comarcal de Drogas	53.698,55	-19.000,00	16.559,63	16.559,63	16.559,63	0,00	18.098,92
0604 313 13001	Otras remuneraciones P. laboral fijo C. Comarcal Drog	84.401,31	0,00	29.064,42	25.732,03	25.732,03	0,00	58.669,28
0604 313 13101	Personal lab. temporal Centro Comarcal Drogas	0,00	0,00	93.564,47	87.039,40	87.039,40	0,00	-87.039,40
0604 313 22604	Gastos diversos Centro Comarcal Drogas	20.000,00	0,00	17.660,43	17.660,43	11.653,96	6.004,47	2.339,57
0604 314 16000	Seguridad Social. Cuotas patronales pers. lab. fijo	0,00	0,00	11.740,37	5.123,88	5.123,88	0,00	-5.123,88
0604 314 16001	Seg. Social. Cuotas patr. Centro Comarcal Drogas	36.132,67	0,00	36.877,38	23.525,31	23.525,31	0,00	12.607,36
0605 313 12000	R.B. Área A. Social, Familia y Mujer. Guardería I.	11.178,04	0,00	0,00	0,00	0,00	0,00	11.178,04
0605 313 12100	R.C. Área de acción social, familia y mujer. G. Inf	17.242,19	0,00	0,00	0,00	0,00	0,00	17.242,19
0605 313 13000	R.B. personal laboral fijo guardería infantil	19.282,52	0,00	19.282,52	19.282,52	19.282,52	0,00	0,00
0605 313 13001	Otras remuneraciones P. laboral fijo guardería inf	30.818,82	0,00	30.818,82	30.798,50	30.798,50	0,00	20,32
0605 313 13002	R.B.P.I.F. Guardería Infantil. Serv. Ludoteca.	46.996,42	0,00	0,00	0,00	0,00	0,00	46.996,42
0605 313 13015	Otras remunerac. P.I.F. Progr. Sociocreativo y Lud	77.047,05	0,00	77.047,05	0,00	0,00	0,00	77.047,05
0605 313 13100	Personal laboral eventual	0,00	0,00	124.043,47	119.126,06	119.126,06	0,00	-119.126,06

I.- Liquidación del presupuesto de gastos

PARIDA PRESUPUESTARIA	DESCRIPCIÓN	CREDITOS PRESUPUESTARIOS		GASTOS COMPROMETIDOS	OBLIGACIONES RECONOCIDAS NETAS	PAGOS	OBLIGACIONES PENDIENTES DE PAGAR A 31 DE DICIEMBRE	REMANENTES DE CREDITO
		INICIALES	MODIFICAC.					
0605 313 13000	Compl. Product. A. A.Social, Familia y Mujer, Guain	895.91	0.00	895.91	0.00	0.00	0.00	895.91
0605 313 13100	Gratit. Extraord. A. Ac. Soc., Fam. y Muj. Guain	9.765.70	0.00	9.765.70	0.00	0.00	0.00	9.765.70
0605 313 22604	Gastos diversos Guarderías	6.000.00	0.00	6.000.00	5.143.95	4.003.76	1.140.19	856.03
0605 313 22703	Servicio Conector	33.000.00	0.00	33.000.00	27.753.14	23.201.14	2.552.00	5.246.86
0605 314 16000	Seg. Soc. y otras cargas soc. I.F. Guardería	13.481.31	0.00	13.481.31	15.304.52	15.304.52	0.00	176.79
0605 314 16001	Seg. Soc. y otras cargas soc. I.F. Serv. Ludoteca.	39.817.96	0.00	39.817.96	38.530.57	38.530.57	0.00	1.287.39
0605 314 16002	Seg.Social, Guardería Municipal, Personal Funciona	9.000.05	0.00	9.000.05	0.00	0.00	0.00	9.000.05
0605 422 62500	Subvención Equipamiento Guardería Municipal	0.00	1.768.75	1.768.75	1.406.40	811.90	594.30	363.35
0605 463 62201	Proyecto de adapt. guardería municipal de T.M.	0.00	379.999.99	379.999.99	376.199.01	350.323.87	0.00	29.676.12
0606 313 13000	R.B.Personal laboral fijo desarrollo infantil	43.589.96	0.00	43.589.96	43.589.96	43.589.96	0.00	0.00
0606 313 13001	Otras R. P.laboral fijo Centro Desarrollo Infantil	55.337.04	0.00	55.337.04	55.269.04	55.269.04	0.00	68.00
0606 313 13002	R.B.P.L.F. Programa Centro Estimulac. Precoc.	17.320.48	0.00	17.320.48	0.00	0.00	0.00	17.320.48
0606 313 13016	Otras remuneraciones P.L.F. Prog. Estimulac. Precoc	23.936.17	0.00	23.936.17	0.00	0.00	0.00	23.936.17
0606 313 13100	Personal laboral temporal, fisioterapia	0.00	0.00	0.00	41.276.65	39.632.17	0.00	0.00
0606 313 13102	Pers. Lab. Prog. Atención Infantil Temprana	153.598.90	0.00	153.598.90	144.518.98	144.518.98	0.00	9.079.92
0606 313 22604	Gastos diversos Atención Temprana	12.000.00	0.00	12.000.00	4.028.72	4.028.72	0.00	7.971.28
0606 314 16000	Seg. Soc. y otras cargas L.F. C. Esfun. Precoc	12.196.20	0.00	12.196.20	12.166.63	12.166.63	0.00	29.57
0606 314 16001	Seg. Soc. y otras cargas soc. I.F.Centr. Atenc. Temp	23.480.54	0.00	23.480.54	23.480.54	23.425.82	0.00	54.72
0606 314 16002	Seg. Social Programa Atención Infantil Temprana	44.489.24	0.00	44.489.24	44.489.24	42.614.44	0.00	1.874.80
0607 313 13000	Otras remunerac. P.L.F. Centro Inform. Mujer (R.B.)	34.503.72	0.00	34.503.72	0.00	0.00	0.00	34.503.72
0607 313 13001	Otras Remuneraciones P.L.F. Prog. UNEM (R.B.)	17.112.70	0.00	17.112.70	0.00	0.00	0.00	17.112.70
0607 313 13017	Otras remunerac. P.L.F. Centro Inform. Mujer (RC)	51.624.69	0.00	51.624.69	0.00	0.00	0.00	51.624.69
0607 313 13018	Otras remunerac. P.L.F. Prog. UNEM (RC)	23.936.17	0.00	23.936.17	0.00	0.00	0.00	23.936.17
0607 313 13100	Personal laboral temporal Prog. OPEM	0.00	8.683.10	8.683.10	79.832.72	57.838.35	0.00	49.155.25
0607 313 13101	Personal laboral temporal CIM	0.00	0.00	0.00	86.128.41	82.845.47	0.00	82.845.47
0607 313 22604	Gastos diversos Centro Información Mujer	18.000.00	0.00	18.000.00	4.662.92	4.662.92	2.602.10	13.937.08
0607 314 16000	Seg. Soc. y otras cargas soc. I.F. Prog. UNEM	12.196.20	2.894.37	15.090.57	12.331.73	7.225.14	0.00	7.865.43
0607 314 16001	Seg. Social. Cuotas patronales CIM	34.392.40	0.00	34.392.40	24.392.40	23.148.44	0.00	1.243.96
0700 314 16000	Seg. Soc. y otras carg. soc. A.S.Generalas, M.A.A	547.000.16	-67.600.00	479.400.16	486.105.47	417.346.70	0.00	58.366.75
0700 432 12000	R.B. Área de Servicios Generales, M.A., Agric. y P	293.770.94	-60.000.00	233.770.94	219.845.16	219.845.16	0.00	13.925.78
0700 432 12100	R.C. Área de Servicios Generales, M.A., Agric. y Pes	404.606.42	-85.000.00	319.606.42	303.757.09	286.232.63	0.00	33.333.79
0700 432 13000	R.B.P. Laboral Fijo Área de S.G. M.A., Agr. y Pes	376.099.09	-48.253.30	327.845.79	314.690.07	314.690.07	0.00	12.155.72
0700 432 13001	Otras remunerac. Área de S.Generalas, M.A., Agr. Pesca	553.608.07	-67.000.00	485.608.07	463.265.57	463.265.57	0.00	22.342.50
0700 432 13100	Pers. Lab. Etanal Área de Servicios Grles, M.A., Ag	160.033.60	0.00	160.033.60	143.884.31	113.884.15	0.00	46.149.45
0700 432 13000	Compl. product. Área de Servicios Grles, M.A., Agr.	48.289.50	13.357.15	61.646.65	58.477.72	43.663.86	12.714.69	5.269.10

I- Liquidación del presupuesto de gastos

PARTIDA PRESUPUESTARIA	DESCRIPCIÓN	CRÉDITOS PRESUPUESTARIOS		GASTOS COMPROMETIDOS	OBLIGACIONES RECONOCIDAS NETAS	PAGOS	OBLIGACIONES PENDIENTES DE PAGO A 31 DE DICIEMBRE	REMANENTES DE CRÉDITO
		INICIALES	MODIFICAC.					
0700 432 15100	Gratíf. Extraréd. Área de Servicios Grales., M.A.	3,280.97	0.00	3,280.97	3,192.88	3,192.88	0.00	88.09
0700 432 23001	Dieta personal Servicios Grales., M. Ambiente, Agr	0.00	0.00	0.00	1,938.40	1,938.40	0.00	-1,938.40
0700 622 22605	Gastos diversos Centro Comercial Abierto	7,000.00	0.00	7,000.00	600.00	600.00	0.00	6,400.00
0701 432 21000	Servicio de Alumbrado	45,300.00	106,111.02	151,611.02	144,398.10	44,385.78	99,912.32	7,312.92
0701 432 21002	Gastos mantenn. y conservac. mobiliario urbano	6,000.00	0.00	6,000.00	318.47	0.00	318.47	5,681.53
0701 432 21302	Mantenimiento y util. servicio Alumbrado Público	50,000.00	0.00	50,000.00	50,000.00	50,000.00	0.00	0.00
0701 432 22000	Material de oficina Servicios Técnicos	2,000.00	0.00	2,000.00	1,931.60	1,931.28	399.22	68.40
0701 432 22101	Energía eléctrica alumbrado público	702,612.97	85,600.00	788,212.97	763,459.13	763,459.13	0.00	24,753.84
0701 432 22706	Estudios y trabajos técnicos Urbanismo	95,000.00	209,849.40	304,849.40	265,808.09	90,635.15	103,784.06	110,430.19
0701 432 61102	Diversas obras de infraestructura en alumbrado	45,000.00	0.00	45,000.00	24,922.82	24,922.82	0.00	20,077.18
0701 432 61105	Plan Director Fortaleza	0.00	1,200,000.00	1,200,000.00	0.00	0.00	0.00	1,200,000.00
0701 432 61151	Urb del tramo sur de la Calle alcazarles en la Bar	0.00	240,000.00	240,000.00	0.00	0.00	0.00	240,000.00
0701 463 61100	Adaptación juegos infantiles a nueva normativa	0.00	60,000.00	60,000.00	45,183.79	45,183.79	0.00	14,816.21
0701 511 21000	Servicio Vías Públicas	93,000.00	61,010.00	154,010.00	162,221.53	123,538.05	38,683.48	-8,311.53
0701 511 21300	Mantenimiento y util. servicio Vías Públicas	14,000.00	0.00	14,000.00	11,179.01	11,179.01	4,924.29	2,820.99
0701 511 22104	Vestuario Vías Públicas	3,000.00	0.00	3,000.00	11,595.07	11,595.07	0.00	-8,595.07
0701 511 22703	Retirada de vehículos vías públicas	135,164.15	-51,000.00	84,164.15	66,019.97	66,019.97	0.00	18,144.18
0701 511 61115	Acondicionamiento Caminos Rurales	100,000.00	0.00	100,000.00	65,173.15	2,383.80	61,789.35	48,210.65
0701 511 61127	Acondicionamiento y mejora vías públicas e infraes	0.00	50,585.70	50,585.70	45,410.02	45,410.02	0.00	5,175.68
0701 511 61129	Planes Provalesiales 2007	0.00	94,792.86	94,792.86	0.00	0.00	0.00	94,792.86
0701 511 61130	PPQS 2008 C/Portera del Carmen y C/ Los Moros	0.00	387,637.80	387,637.80	337,376.72	312,615.02	24,761.70	50,276.08
0701 511 61204	Refuerzo de calzadas con aglomerado asfáltico T.M.	0.00	22,011.85	22,011.85	2,294.20	2,294.20	0.00	19,717.65
0702 413 22704	Jornadas y Ferias de Salud	1,000.00	0.00	1,000.00	0.00	0.00	0.00	1,000.00
0702 433 60112	Parque arqueológico Playa Fenicia	0.00	979,649.73	979,649.73	0.00	0.00	0.00	979,649.73
0703 413 22703	Campaña Sanitaria, Sanidad y Consumo	12,000.00	52,738.31	64,738.31	40,958.76	36,754.98	4,203.78	23,779.55
0704 121 22000	Material de oficina adm. gen. OMIC	600.00	0.00	600.00	229.64	229.64	0.00	370.36
0704 121 23001	Dieta personal Administración General OMIC	600.00	0.00	600.00	385.64	385.64	0.00	214.36
0704 121 23100	Locomoción Administración General OMIC	600.00	0.00	600.00	233.97	233.97	0.00	366.03
0705 511 62500	Señaliz. y normaliz. mob.urb. C.C. Abierto T.M.	275,000.00	0.00	275,000.00	0.00	0.00	0.00	275,000.00
0705 511 62501	Señaliz. y normaliz. mob.urb. C.C. Abierto V.M.	275,000.00	-137,417.21	137,582.79	0.00	0.00	0.00	137,582.79
0706 121 22000	Material de oficina adm. gen. Cementerios	300.00	0.00	300.00	146.82	146.82	0.00	153.18
0706 121 23001	Dieta personal Administración General Cementerios	600.00	0.00	600.00	0.00	0.00	0.00	600.00
0706 121 23100	Locomoción Administración General Cementerios	600.00	0.00	600.00	0.00	0.00	0.00	600.00
0706 443 21000	Mantenimiento y conservación Cementerios	20,000.00	0.00	20,000.00	19,983.72	15,152.24	4,831.48	16.28
0706 443 22104	Vestuario Personal Cementerios	1,000.00	0.00	1,000.00	998.65	876.01	122.64	1.55

I.- Liquidación del presupuesto de gastos

PARTIDA PRESUPUESTARIA	DESCRIPCIÓN	CREDITOS PRESUPUESTARIOS		GASTOS COMPROMETIDOS	OBLIGACIONES RECONOCIDAS NETAS	PAGOS	OBLIGACIONES PENDIENTES DE PAGO A 31 DE DICIEMBRE	REMANENTES DE CREDITO
		INICIALES	MODIFICAC.					
0707 422 22607	Gastos diversos Escuela de Música	0,00	525,36	299,00	299,00	299,00	0,00	226,36
0707 422 62203	Ejecución y adecuación planta 1º Castillo Márquez	0,00	50.000,00	0,00	0,00	0,00	0,00	50.000,00
0707 422 62204	Actuaciones de mejora en los edificios escol. 2007	0,00	2.237,92	2.109,75	2.109,75	2.109,75	0,00	128,17
0707 432 61102	Diversas obras de infraestructura en alumbrado	0,00	18.037,07	14.247,31	14.247,31	14.247,31	0,00	3.789,76
0707 513 22604	Gastos diversos Servicios Transportes	0,00	17.655,00	17.655,00	13.375,00	1.926,00	11.449,00	4.280,00
0708 121 22000	Materia de oficina adm. genl. Mercados	300,00	0,00	0,00	0,00	0,00	0,00	300,00
0708 121 23001	Dietas personal Administración General Mercados	600,00	0,00	0,00	0,00	0,00	0,00	600,00
0708 121 23100	Locomoción Administración General Mercados	600,00	0,00	0,00	0,00	0,00	0,00	600,00
0708 432 62201	Rehab. de Instalaciones en el M.m. Minorista de TM	0,00	430.000,01	408.500,01	231.102,10	120.160,35	110.941,75	198.897,91
0708 511 62500	Ejecución marcas viales: mercados V.M.	5.967,50	0,00	0,00	0,00	0,00	0,00	5.967,50
0708 622 21200	Mantenimiento edificio mercados	30.000,00	0,00	30.000,00	2.270,93	47,33	2.223,60	27.729,07
0708 622 22604	Gastos diversos Actividades Mercantiles	600,00	0,00	600,00	0,00	0,00	0,00	600,00
0708 622 22608	Gastos diversos Mercados	10.000,00	0,00	10.000,00	6.197,38	5.856,00	341,38	3.802,62
0708 622 62208	Reforma Mercado Minorista de Vélez-Málaga	0,00	96.000,00	0,00	0,00	0,00	0,00	96.000,00
0708 622 62201	Redacc. Estudio Rehabilit. Mdo. minor. V.M.	60.000,00	0,00	20.878,94	0,00	0,00	0,00	60.000,00
0709 432 21001	Mantenimiento y conservación de Parques y Jardines	1.192.409,73	2.775,00	1.177.386,48	1.177.386,48	267.191,98	910.195,40	17.798,25
0709 432 21003	Materiales Servicio de Parques y Jardines	30.000,00	0,00	30.000,00	29.996,10	6.515,41	23.480,69	3,90
0709 432 61101	Actuaciones para la mejora de parques y jardines	87.000,00	103.214,33	192.214,33	19.665,25	19.665,25	0,00	172.549,08
0709 432 61103	Reforma y terminación del parque de Andalucía	0,00	879.000,00	799.913,87	391.141,39	391.141,39	0,00	487.858,61
0709 432 61106	Inst.parques infantiles en Trana.T.M. Caleta y VM	0,00	231.500,01	231.226,68	231.226,68	231.226,68	0,00	273,33
0709 451 62201	Jardín Botánico El Cerro	0,00	1.180.938,00	0,00	0,00	0,00	0,00	1.180.938,00
0709 451 62201	Lotés bibliográficos para la Biblioteca	0,00	12.673,60	117,75	117,75	0,00	0,00	12.555,85
0709 451 62202	Museo de Arte Contemporáneo	0,00	55.935,18	0,00	0,00	0,00	0,00	55.935,18
0709 451 62202	Museo de Cofradías de Semanas Santa en Santa María	0,00	180.803,48	166.350,45	120.567,17	99.283,81	21.283,36	60.236,31
0710 432 62203	Convenio Obra Edificio de los Positos	0,00	676.268,80	0,00	0,00	0,00	0,00	676.268,80
0710 442 22700	Servicio de limpieza viaria	5.088.734,80	-200.000,00	4.888.734,80	4.111.147,00	0,00	4.111.147,00	777.577,80
0710 451 62203	Proyecto de Ejecución Centro de Exposiciones	0,00	2.622,07	0,00	0,00	0,00	0,00	2.622,07
0710 451 62500	Adquisición de mobiliario cultura	0,00	575,64	210,00	210,00	210,00	0,00	365,64
0711 442 22700	Servicio de recogida de residuos	2.845.622,56	0,00	2.748.461,76	2.651.273,59	0,00	2.651.273,59	194.346,97
0711 442 22709	Residuos sólidos	920.000,00	0,00	1.609.014,28	1.609.014,28	1.609.014,28	0,00	-689.014,28
0711 452 60101	Adecuación Recinto Rousiera	0,00	16.115,25	4.309,14	4.309,14	0,00	4.309,14	11.806,11
0711 511 62303	Soterramiento de Contenedores	0,00	1.035.300,00	333.374,00	333.374,00	333.374,00	0,00	701.926,00
0712 441 21001	Servicios de Alcantrillado	1.000,00	0,00	0,00	0,00	0,00	0,00	1.000,00
0712 441 21300	Mantenimiento Servicio de Aguas	3.000,00	0,00	2.639,00	2.639,00	2.639,00	0,00	361,00
0712 452 62202	Ejecución de obras de Feroad Integral del E.Yivar T	0,00	8.381,60	0,00	0,00	0,00	0,00	8.381,60

I- Liquidación del presupuesto de gastos

PARTIDA PRESUPUESTARIA	DESCRIPCIÓN	CRÉDITOS PRESUPUESTARIOS		GASTOS COMPROMETIDOS	OBLIGACIONES RECONOCIDAS NETAS	PAGOS	OBLIGACIONES PENDIENTES DE PAGO A 31 DE DICIEMBRE	REMANENTES DE CRÉDITO
		INICIALES	MODIFICAC.					
0712 452 62206	Piscina en Triana junto a Polideportivo	0,00	12.786,97	0,00	0,00	0,00	0,00	12.786,97
0712 452 62208	Campo de fútbol Juan Aznaga de T.M. c/espel artífiz	0,00	5.867,52	0,00	0,00	0,00	0,00	5.867,52
0712 452 62209	Campo de fútbol de Benjarrate	0,00	135.184,03	0,00	0,00	0,00	0,00	135.184,03
0712 452 62210	Piscina en Cajiz	0,00	286,17	0,00	0,00	0,00	0,00	286,17
0712 452 62213	Instalaciones Polideportivas en Chilches	0,00	9.495,24	0,00	0,00	0,00	0,00	9.495,24
0712 452 62214	Instalaciones Polideportivas en Benjarrate	0,00	1.547,53	0,00	0,00	0,00	0,00	1.547,53
0712 452 62215	Mejora piscina cubierta municipal	0,00	1.046,83	0,00	0,00	0,00	0,00	1.046,83
0712 452 62500	Equipamiento Deportivo	0,00	21.864,26	18.798,29	18.798,29	18.798,29	0,00	3.065,97
0713 444 22604	Gastos diversos Medio Ambiente	125.000,00	-20.000,00	105.000,00	62.746,26	26.494,44	36.251,82	42.253,74
0714 711 22608	Gastos diversos Agricultura	50.000,00	0,00	50.000,00	40.159,66	38.729,06	1.830,60	9.940,34
0714 711 22609	Gastos diversos Exposiciones de Animales	3.000,00	0,00	3.000,00	12.827,90	12.827,90	0,00	-9.827,90
0715 121 22000	Materia de oficina adm. genl. Aperturas	300,00	0,00	300,00	0,00	0,00	0,00	300,00
0715 121 23001	Dieta personal Administración General Aperturas	600,00	0,00	600,00	0,00	0,00	0,00	600,00
0715 121 23100	Locomoción Administración General Aperturas	600,00	0,00	600,00	0,00	0,00	0,00	600,00
0800 314 16000	Seg. Soc. y otras carg. soc. A. de Participación C.	125.961,96	-6.000,00	119.961,96	121.626,29	107.788,25	2.552,29	9.621,42
0800 463 12000	R.B. Área de Participación Ciudadana	198.222,02	-45.000,00	153.222,02	166.702,53	163.078,74	0,00	18.143,28
0800 463 13100	R.C. Área de Participación Ciudadana	295.259,87	-45.000,00	250.259,87	240.189,36	234.588,30	0,00	15.671,57
0800 463 13000	R.B.P. lib fijo Área de Participación Ciudadana	9.422,94	0,00	9.422,94	14.261,56	14.261,56	0,00	-4.838,62
0800 463 13001	Otras Remunerac. Área de Participación Ciudadana	13.897,96	0,00	13.897,96	22.939,87	22.939,87	0,00	-7.041,91
0800 463 13100	Pers Lab. Extraord. Área de Participación Ciudadana	0,00	0,00	0,00	21.622,58	18.571,58	0,00	-18.571,58
0800 463 15000	Compl. Product. Área de Participación Ciudadana	18.126,02	7.447,92	25.573,94	24.715,40	11.924,59	9.585,05	4.164,32
0800 463 15100	Gratíf. Extraord. Área de Participación Ciudadana	0,00	0,00	0,00	611,80	610,00	0,00	-610,00
0800 463 22604	Gastos diversos Participación Ciudadana	9.000,00	0,00	9.000,00	562,40	0,00	562,40	8.437,60
0801 463 23001	Dieta personal Participación Ciudadana	300,00	0,00	300,00	0,00	0,00	0,00	300,00
0801 463 23100	Locomoción Personal Participación Ciudadana	1.000,00	0,00	1.000,00	31,92	31,92	0,00	968,08
0802 111 22605	Gastos diversos Tenenc. Alc. Torre del Mar	154.600,00	0,00	154.600,00	106.728,87	85.819,79	20.909,88	47.871,13
0802 111 61100	Inversiones T. Alcaldía Torre del Mar	14.400,00	0,00	14.400,00	0,00	0,00	0,00	14.400,00
0802 313 60101	Huertos Ecológicos para mayores en T.M.	0,00	100.000,00	100.000,00	0,00	0,00	0,00	100.000,00
0802 431 48002	Subvención Rehabilitación Autónoma de Viviendas	77.760,00	60.658,60	60.658,60	0,00	0,00	0,00	60.658,60
0803 111 22606	Gastos diversos Tenenc. Alc. Trapiche-Triana	8.640,00	0,00	8.640,00	75.841,39	36.722,01	39.119,38	1.918,61
0803 111 61100	Inversiones T. Alcaldía Trapiche-Triana	0,00	0,00	0,00	7.134,00	0,00	0,00	7.134,00
0803 511 61116	Centro Comercial Abierto	0,00	114.707,00	114.707,00	0,00	0,00	0,00	114.707,00
0804 111 22604	Tenencia Alcaldía Chilches-Benjarrate	45.000,00	0,00	45.000,00	40.746,44	30.311,42	10.435,02	4.253,56
0804 111 61100	Inversiones T. Alcaldía Chilches-Benjarrate	3.000,00	0,00	3.000,00	710,42	0,00	710,42	4.289,58
0804 751 62201	Remodelación y equipamiento de Oficina de Turismo	0,00	60.000,00	60.000,00	0,00	0,00	0,00	60.000,00

I.- Liquidación del presupuesto de gastos

PARTIDA PRESUPUESTARIA	DESCRIPCIÓN	CRÉDITOS PRESUPUESTARIOS		GASTOS COMPROMETIDOS	OBLIGACIONES RECONOCIDAS NETAS	PAGOS	OBLIGACIONES PENDIENTES DE PAGO A 31 DE DICIEMBRE	REMANENTES DE CRÉDITO
		INICIALES	MODIFICAC.					
0804 751 62202	Cerramiento de Parque María Zambrano	0,00	47.829,65	0,00	0,00	0,00	0,00	47.829,65
0804 751 62501	Adquisición de mobiliario para Parque María Zambrano	0,00	173.641,41	170.270,33	170.270,33	170.270,33	0,00	3.371,08
0805 111 22604	Gastos Diversos Tenenc. Alc. Almatayate	45.000,00	1.016,33	33.643,13	33.643,13	15.249,08	18.374,05	12.375,20
0805 111 61100	Inversiones T. Alcaldía Almatayate	5.000,00	5.000,00	0,00	0,00	0,00	0,00	5.000,00
0805 431 62201	Edificio de usos múltiples(Polig. Ind. La Pañoleta	0,00	13.914,88	13.572,00	13.572,00	13.572,00	0,00	342,88
0805 751 22604	Gastos Belén Viviente Almatayate y Paso de Cajiz	0,00	5.000,00	0,00	0,00	0,00	0,00	5.000,00
0806 111 22603	Gastos diversos Tenenc. Alc. Caleta	64.800,00	0,00	64.606,92	64.606,92	59.979,54	4.627,38	193,08
0806 111 61100	Inversiones T. Alcaldía Caleta	7.200,00	0,00	7.197,33	7.197,33	0,00	7.197,33	2,67
0806 432 61101	Rehabilitación de la T.A. y C.de Día de Caleta	0,00	140.000,00	0,00	0,00	0,00	0,00	140.000,00
0900 314 16000	Seg. Soc. y otras cargas soc.Á.Cultura.T.Populares	407.011,01	-15.484,83	418.073,27	339.830,89	337.107,54	2.723,35	51.695,29
0900 451 12000	R.B. Área Cultura, T. populares, Educación y Juventud	254.572,22	-32.000,00	213.767,07	207.219,55	207.219,55	0,00	15.352,67
0900 451 12100	R.C. Área de Cultura, T. Populares, Educación y Juv	347.527,24	-45.500,00	286.478,53	271.833,02	271.833,02	0,00	30.194,22
0900 451 13000	R.B.P. Ito Área de Cultura, T. populares, Educ. y	239.495,05	-75.000,00	235.769,34	252.295,50	252.295,50	0,00	-17.800,45
0900 451 13001	Otras Rezonas Área de Cultura, T. Populares, Educac	403.329,36	-16.590,00	386.739,36	344.035,77	341.964,42	0,00	44.774,94
0900 451 13100	Pers.Lab.Evntal Área de Cultura, T. Populares, Educ. y	20.000,00	25.000,00	45.000,00	144.968,74	144.968,74	0,00	-99.968,74
0900 451 15000	Compl. Product. Área de Cultura, T. populares, Educac	46.129,91	20.034,45	61.505,17	58.823,39	48.791,05	10.032,34	7.340,97
0900 451 15100	Gratuf. Extraord. Área de Cultura, Tradiciones P.	13.920,73	0,00	700,00	700,00	700,00	0,00	13.220,73
0900 451 22606	Gastos diversos Cursos Universitarios	80.000,00	0,00	80.000,00	80.000,00	0,00	0,00	0,00
0900 451 22608	Universidad de mayores	10.000,00	0,00	0,00	0,00	0,00	0,00	10.000,00
0900 451 23001	Dietsas personal Cultura, Tradiciones P., Edu. y Ju	0,00	0,00	985,32	985,32	985,32	0,00	-985,32
0900 451 23100	Locomoción Pers. Área Cultura, T. Populares, Educ.	0,00	0,00	201,21	201,21	201,21	0,00	-201,21
0900 451 62201	Construcción Centro de Arte Contemporáneo	1.200.000,00	0,00	0,00	0,00	0,00	0,00	1.200.000,00
0900 451 62204	Obra de reforma Antigua Escuela Lagos	45.009,16	-45.009,16	0,00	0,00	0,00	0,00	0,00
0900 451 76300	Complejo Arqueológico y Monumental Sumpiar	56.494,54	0,00	0,00	0,00	0,00	0,00	56.494,54
0900 451 76301	Equipam. Centro Difus. Tur. y Parque Azucar	450.000,00	0,00	0,00	0,00	0,00	0,00	450.000,00
0900 511 76300	Urb. Pla. Azucarera Centro Difus. Tur. y Par. Azu	65.114,40	0,00	0,00	0,00	0,00	0,00	65.114,40
0900 511 76301	Urb. Jardín Centro Difus. Tur. y Parque del Azucar	32.754,90	0,00	0,00	0,00	0,00	0,00	32.754,90
0901 432 62201	Adaptación Edificio Marco Vález para uso eventos	70.000,00	143.179,00	0,00	0,00	0,00	0,00	143.179,00
0902 451 22605	Programa de actividades del Teatro El Carmen	0,00	23.520,95	76.302,07	76.302,07	49.213,87	27.088,20	17.218,88
0902 451 22606	Proyecto Los niños y las niñas con el teatro.	0,00	5.000,00	4.999,96	4.999,96	4.500,00	499,96	0,04
0902 451 22700	Conservación, manteniim. y control Teatro El Carmen	35.000,00	0,00	33.108,57	33.108,57	24.157,68	8.950,89	1.891,43
0904 453 22604	Gastos diversos conservación del Archivo Histórico	35.000,00	0,00	32.797,98	32.797,98	17.766,03	15.031,95	2.201,02
0905 451 22001	Prensa y libros Bibliotecas	30.000,00	0,00	29.270,47	29.270,47	21.497,84	7.772,63	729,53
0905 451 22609	Gastos diversos Bibliotecas	6.000,00	0,00	5.766,26	5.766,26	3.633,41	2.132,85	233,74
0905 451 62100	Dotación Bibliográfica	0,00	30.794,91	30.794,91	30.794,91	2.906,23	27.888,68	0,00

I.- Liquidación del presupuesto de gastos

PARTIDA PRESUPUESTARIA	DESCRIPCIÓN	CREDITOS PRESUPUESTARIOS			GASTOS COMPROMETIDOS	OBLIGACIONES RECONOCIDAS NEIAS	PAGOS	OBLIGACIONES PENDIENTES DE PAGO A 31 DE DICIEMBRE	REMANENTES DE CREDITO
		INICIALES	MODIFICAC.	DEFINITIVOS					
0906 437 62301	Eliminación cableado Capilla Cruz Cordero V.M.	0,00	60.000,00	60.000,00	0,00	0,00	0,00	60.000,00	
0906 451 22104	Vestuario Personal Banda Municipal de Música Vélez	0,00	0,00	0,00	6.832,22	6.832,22	6.832,22	-6.832,22	
0906 451 22608	Gastos diversos Cultura	190.000,00	-48.640,80	141.359,20	158.404,09	158.404,09	38.403,77	-17.044,89	
0906 451 48900	Transferencias Fundación María Zambrano	45.000,00	0,00	45.000,00	45.000,00	45.000,00	0,00	0,00	
0906 451 48901	Transf. agrupación de Cofradías	70.000,00	0,00	70.000,00	70.000,00	70.000,00	0,00	0,00	
0906 451 48902	Transferencias Coros y danzas Vélez-Málaga	4.000,00	0,00	4.000,00	4.000,00	4.000,00	0,00	0,00	
0906 451 48903	Transferencias Coros y danzas Torre del Mar	4.000,00	0,00	4.000,00	4.000,00	4.000,00	0,00	0,00	
0906 451 48906	Transf. Fundación Fomento Cultura, Educación y Des	80.000,00	52.000,00	132.000,00	142.840,92	142.840,92	13.827,77	-10.840,92	
0907 451 62302	Centro Interpretación Museo de la Piedra	180.000,00	0,00	180.000,00	0,00	0,00	0,00	180.000,00	
0908 453 22608	Gastos diversos Patrimonio Histórico Artístico	7.000,00	4.500,00	11.500,00	11.368,36	11.368,36	7.533,32	131,64	
0908 453 22609	Gastos Digitalización Actas Capitulares	0,00	3.270,04	3.270,04	3.270,04	3.270,04	0,00	0,00	
0910 451 22604	Gastos diversos Banda de Música	7.000,00	0,00	7.000,00	2.521,62	2.521,62	1.901,02	4.478,38	
0911 451 48904	Transferencia Ntra. Sra. de los Remedios	4.000,00	0,00	4.000,00	4.000,00	4.000,00	4.000,00	0,00	
0911 452 21000	Alumbrado artístico	350.000,00	0,00	4.000,00	4.000,00	4.000,00	4.000,00	0,00	
0911 452 22607	Tradiciones Populares	420.000,00	111.300,00	461.300,00	454.459,97	454.459,97	0,00	6.840,03	
0912 427 21200	Mantenimiento y conservación edificios escolares	150.000,00	36.539,01	456.339,01	449.298,53	449.298,53	61.706,93	-7.060,48	
0912 427 22100	Energía eléctrica colegios públicos	92.220,08	7.500,00	142.500,00	98.609,44	98.601,22	34.689,95	43.898,78	
0912 427 22604	Gastos diversos Educación	40.000,00	30.000,00	123.230,08	121.643,17	121.610,10	18.836,99	1.609,98	
0912 427 48102	Subv. libros de Texto Educación Primaria	125.000,00	112.500,00	152.300,00	139.894,00	139.984,00	24.332,18	12.516,00	
0912 427 62304	Actuaciones de mejora en los edificios escol.	80.000,00	42.122,37	127.122,37	128.150,00	128.150,00	16.250,00	4.350,00	
0912 451 48907	Subvención convenio escuela de adultos	3.600,00	0,00	3.600,00	68.432,31	68.432,31	67.821,71	53.690,06	
0913 463 22608	Gastos diversos Juventud	50.000,00	20.000,00	70.000,00	3.600,00	3.600,00	3.600,00	0,00	
0913 463 22609	Gastos diversos Plan de Infancia	60.000,00	0,00	60.000,00	161.043,63	98.043,65	39.042,36	-28.043,65	
0913 463 22610	Gastos diversos Biblio-Bus	10.000,00	0,00	10.000,00	9.511,84	9.511,84	3.705,29	488,16	
0913 463 22611	Gastos diversos del proyecto Cyber Torre del Mar	0,00	4.610,00	4.610,00	4.660,45	4.660,45	0,00	-50,45	
0913 463 48908	Subvenciones mnto. Cívico y voluntariado	12.000,00	-6.000,00	6.000,00	7.315,00	7.315,00	7.315,00	-1.315,00	
1001 314 16000	Seg. Soc. y otras cargas soc. Sub. Fomento Empleo	0,00	70.359,82	70.359,82	61.911,06	39.727,42	39.727,42	30.632,40	
1001 322 13100	Perr. Lab. Etnal Fomento del Empleo Sub. J.A.no	0,00	194.934,08	194.934,08	166.875,09	116.227,23	116.227,23	78.706,85	
Total General:		81.288.878,43	34.794.209,87	116.083.088,30	84.532.080,15	75.194.004,92	17.337.274,82	40.899.083,38	



Estado de Liquidación del Presupuesto de Ingresos

Cuenta
GENERAL
2009

EXCMO. AYTO VELEZ-MALAGA - 2009

Fecha de Referencia: 31/12/2009
Fecha de Creación: 14/04/2011

ESTADO DE LIQUIDACIÓN DEL PRESUPUESTO

I- Liquidación del presupuesto de ingresos

APLICACIÓN PRESUPUESTARIA	DESCRIPCIÓN	PREVISIONES PRESUPUESTARIAS		DERECHOS RECONOCIDOS	DERECHOS ANULADOS	DERECHOS CANCELADOS	DERECHOS RECONOCIDOS NETOS	RECAUDACIÓN NETA	DERECHOS PENDIENTES DE COBRO A 31 DE DICIEMBRE	EXCESO / DEFECTO PREVISION
		INICIALES	MODIFICACIONES							
11200	De naturaleza urbana	25.500.000,00	0,00	26.389.845,65	1.912.025,64	0,00	24.477.820,01	20.634.331,66	3.843.288,35	-1.022.179,99
11201	De naturaleza rústica	1.000.000,00	0,00	1.077.204,61	3.260,89	0,00	1.073.943,72	434.943,20	619.065,52	73.943,72
11300	Impuesto vehículos de tracción	3.769.896,44	0,00	3.550.963,34	73.144,90	0,00	3.475.818,44	2.886.361,98	589.536,46	-294.678,00
11400	Impuesto s/incremento valor ter	4.000.000,00	0,00	3.548.348,72	99.897,28	0,00	3.448.451,44	1.838.021,12	1.590.430,32	-551.348,56
13000	Impuestos sobre actividades en	1.187.978,91	0,00	1.306.889,35	25.288,61	0,00	1.281.600,74	975.323,50	306.277,24	93.021,83
28200	Impuesto sobre construcciones.i	2.774.878,70	0,00	1.841.236,98	319.937,70	0,00	1.521.279,28	350.141,27	1.171.138,01	-1.253.599,42
30000	Ventas	600,00	0,00	600,00	0,00	0,00	0,00	0,00	0,00	-600,00
30100	Ventas	600,00	0,00	600,00	0,00	0,00	0,00	0,00	0,00	-600,00
31000	Servicios generales	6.000,00	0,00	2.409,56	0,00	0,00	2.409,56	2.409,56	0,00	-3.590,44
31001	Servicios generales	6.000,00	0,00	720,00	0,00	0,00	720,00	720,00	0,00	-5.280,00
31002	Servicios generales	40.000,00	0,00	85.727,61	0,00	0,00	85.727,61	85.727,61	0,00	45.727,61
31003	Servicios generales	150.000,00	0,00	141.543,71	438,02	0,00	141.115,69	131.601,26	9.514,43	-8.883,31
31006	Servicios generales	90.000,00	0,00	90.411,83	155,43	0,00	90.256,40	67.247,81	22.508,59	216,40
31009	Servicios generales	0,00	0,00	0,00	279,44	0,00	-279,44	-279,44	0,00	-279,44
31010	Servicios generales	0,00	0,00	1.706,11	0,00	0,00	1.706,11	1.706,11	0,00	1.706,11
31100	Sobre actividades económicas	260.000,00	0,00	156.444,19	19.244,37	0,00	137.199,82	157.199,82	0,00	-122.800,18
31101	Sobre actividades económicas	105.000,00	0,00	203.020,47	0,00	0,00	203.020,47	107.431,11	95.589,36	98.000,47
31104	Sobre actividades económicas	1.020,00	0,00	1.020,00	0,00	0,00	0,00	0,00	0,00	-1.020,00
31105	Sobre actividades económicas	140.000,00	0,00	152.208,91	18.747,76	0,00	133.461,15	69.472,05	63.989,10	-6.238,85
31106	Sobre actividades económicas	20.000,00	0,00	28.249,64	218,90	0,00	28.030,74	18.486,49	9.544,25	8.090,74
31107	Sobre actividades económicas	380.000,00	0,00	386.268,04	0,00	0,00	386.268,04	386.268,04	0,00	-3.731,96
31108	Sobre actividades económicas	295.800,00	0,00	629.725,98	6.169,18	0,00	623.556,80	62.320,26	561.236,54	327.756,80
31109	Sobre actividades económicas	430.000,00	0,00	542.063,28	0,00	0,00	542.063,28	542.063,28	0,00	112.063,28
31110	Sobre actividades económicas	300.000,00	0,00	275.294,83	0,00	0,00	275.294,83	0,00	275.294,83	-24.705,17
31111	Sobre actividades económicas	135.164,15	0,00	24.432,28	0,00	0,00	24.432,28	24.432,28	0,00	-110.731,87

I- Liquidación del presupuesto de ingresos

APLICACIÓN PRESUPUESTARIA	DESCRIPCIÓN	PREVISIONES PRESUPUESTARIAS			DERECHOS RECONOCIDOS	DERECHOS ANULADOS	DERECHOS CANCELADOS	DERECHOS RECONOCIDOS NETOS	RECAUDACIÓN NETA	DERECHOS PENDIENTES DE COBRO A 31 DE DICIEMBRE	EXCESO / DEFECTO PREVISIÓN
		INICIALES	MODIFICACIONES	DEFINITIVAS							
31202	Sobre la propiedad inmobiliaria	600,00	0,00	600,00	0,00	0,00	0,00	0,00	0,00	0,00	-600,00
34001	Servicios de carácter general	3.000,00	0,00	3.000,00	59,06	0,00	0,00	59,06	59,06	0,00	-2.940,94
34002	Servicios de carácter general	0,00	0,00	0,00	44.227,73	0,00	0,00	44.227,73	44.227,73	0,00	44.227,73
34003	Servicios de carácter general	25.000,00	0,00	25.000,00	37.347,09	0,00	0,00	37.347,09	37.182,28	164,81	12.347,09
34004	Servicios de carácter general	120.000,00	0,00	120.000,00	77.814,57	0,00	0,00	77.814,57	77.814,57	0,00	-42.185,43
38000	De presupuestos cerrados	0,00	0,00	0,00	43.821,49	0,00	0,00	43.821,49	43.821,49	0,00	43.821,49
39100	Multas	1.300.000,00	0,00	1.300.000,00	1.310.982,44	185.671,33	0,00	1.125.311,11	366.371,96	858.949,15	-174.688,89
39200	Recargo de apremio	500.000,00	0,00	500.000,00	594.108,49	0,00	0,00	594.108,49	594.108,49	0,00	94.108,49
39300	Intereses de demora	280.000,00	0,00	280.000,00	228.984,80	0,00	0,00	228.984,80	228.984,80	0,00	-51.015,20
39900	Otros ingresos diversos	40.691,97	0,00	40.691,97	300.641,66	900,00	0,00	299.741,66	299.741,66	0,00	259.049,69
39901	Otros ingresos por daños en eras	300,00	0,00	300,00	5.801,91	0,00	0,00	5.801,91	5.801,91	0,00	5.501,91
39902	Otros ingresos por sanción pena	2.812.680,00	0,00	2.812.680,00	0,00	0,00	0,00	0,00	0,00	0,00	-2.812.680,00
39910	Ingresos Teatro El Carmen	0,00	12.823,50	12.823,50	23.277,15	0,00	0,00	23.277,15	23.277,15	0,00	10.453,65
42000	Aportación Min. Asuntos Soc.	15.000.000,00	0,00	15.000.000,00	14.625.356,46	0,00	0,00	14.625.356,46	14.625.356,46	0,00	-374.643,54
42001	Otras aportaciones de la Admini	6.000,00	0,00	6.000,00	5.701,05	0,00	0,00	5.701,05	5.701,05	0,00	-298,95
42002	Ministerio Administraciones Pu	0,00	14.885,00	14.885,00	14.885,00	0,00	0,00	14.885,00	14.885,00	0,00	0,00
42003	Otras transferencias	91.740,83	0,00	91.740,83	91.740,83	0,00	0,00	91.740,83	91.740,83	0,00	0,00
42004	Aportación Ministerio Administ	0,00	0,00	0,00	0,00	0,00	0,00	0,00	0,00	0,00	0,00
42007	Transf. Secretaria de Estado de	0,00	11.904,75	11.904,75	11.904,75	0,00	0,00	11.904,75	11.904,75	0,00	0,00
42008	Transf. Ministerio de Economía	0,00	0,00	0,00	66.560,62	0,00	0,00	66.560,62	66.560,62	0,00	66.560,62
42100	De Organismos autónomos adm	713,51	0,00	713,51	736,61	0,00	0,00	736,61	736,61	0,00	23,10
42400	De Empresas Públicas y otros e	300.000,00	0,00	300.000,00	237.163,31	0,00	0,00	237.163,31	237.163,31	0,00	-62.836,69
45110	Transferencias del Servicio An	0,00	4.610,00	4.610,00	4.610,00	0,00	0,00	4.610,00	4.610,00	0,00	0,00
45500	Aportación J. A.	862.970,33	0,00	862.970,33	862.970,33	0,00	0,00	862.970,33	830.153,42	32.816,91	0,00
45501	Aportación J. A.	55.000,00	0,00	55.000,00	110.500,00	0,00	0,00	110.500,00	110.500,00	0,00	55.500,00

I.- Liquidación del presupuesto de ingresos

APLICACIÓN PRESUPUESTARIA	DESCRIPCIÓN	PREVISIONES PRESUPUESTARIAS			DERECHOS RECONOCIDOS	DERECHOS ANULADOS	DERECHOS CANCELADOS	DERECHOS RECONOCIDOS NETOS	RECAUDACIÓN NETA	DERECHOS PENDIENTES DE COBRO A 31 DE DICIEMBRE	EXCESO / DEFECTO PREVISION
		INICIALES	MODIFICACIONES	DEFINITIVAS							
45502	Aportación Junta de Andalucía	511.992,00	610.272,00	1.122.264,00	1.122.264,00	0,00	1.122.264,00	1.122.264,00	0,00	0,00	
45503	Aportación I.A. Consejería de E	0,00	265.293,90	265.293,90	265.293,90	0,00	265.293,90	231.667,43	33.626,47	0,00	
45504	Aportación I.A.	0,00	0,00	0,00	0,00	0,00	0,00	0,00	0,00	0,00	
45505	Aportación I.A.	0,00	0,00	0,00	68.961,38	0,00	68.961,38	68.961,38	0,00	68.961,38	
45506	Aportación I.A.	0,00	0,00	0,00	0,00	3.513,60	-3.513,60	-3.513,60	0,00	-3.513,60	
45507	Aportación I.A.	0,00	3.270,04	3.270,04	3.270,04	0,00	3.270,04	3.270,04	0,00	0,00	
45508	Aportación I.A.	0,00	0,00	0,00	2.100,00	0,00	2.100,00	4.000,00	2.100,00	2.100,00	
45509	Aportación I.A.	0,00	10.988,02	10.988,02	10.988,02	0,00	10.988,02	10.988,02	0,00	0,00	
45510	Aportación I.A.	0,00	12.000,00	12.000,00	12.000,00	0,00	12.000,00	12.000,00	0,00	0,00	
45511	Aportación I.A.	0,00	4.000,00	4.000,00	4.000,00	0,00	4.000,00	4.000,00	0,00	0,00	
45512	Aportación I.A.	0,00	4.000,00	4.000,00	4.000,00	0,00	4.000,00	4.000,00	0,00	0,00	
45513	Aportación I.A.	0,00	6.000,00	6.000,00	6.000,00	0,00	6.000,00	6.000,00	0,00	0,00	
45514	Aportación I.A.	0,00	6.500,00	6.500,00	6.500,00	0,00	6.500,00	6.500,00	0,00	0,00	
45515	Aportación I.A.	0,00	0,00	0,00	0,00	116.242,65	-116.242,65	-116.242,65	0,00	-116.242,65	
45516	Aportación I.A.	0,00	9.600,00	9.600,00	9.600,00	0,00	9.600,00	9.600,00	9.600,00	0,00	
45517	Aportación I.A.	0,00	8.100,00	8.100,00	8.100,00	0,00	8.100,00	8.100,00	8.100,00	0,00	
45518	Junta de Andalucía. Consejería	478.574,06	0,00	478.574,06	478.574,06	0,00	478.574,06	425.400,00	53.174,06	0,00	
45519	Tr. Junta Andalucía Programas	42.659,63	0,00	42.659,63	38.811,97	0,00	38.811,97	38.811,97	0,00	-3.847,66	
45520	Tr. Junta Andalucía Programas	28.800,00	0,00	28.800,00	28.800,00	0,00	28.800,00	28.800,00	0,00	0,00	
45521	Tr. Junta Centro Comarcas Droeg	69.124,00	0,00	69.124,00	69.124,00	0,00	69.124,00	69.124,00	0,00	0,00	
45522	Tr. Junta Centro Inform. Mujer	30.000,00	0,00	30.000,00	67.822,28	0,00	67.822,28	47.294,14	20.528,14	37.294,28	
45523	Tr. Junta Ciudades ante la droga	21.030,36	0,00	21.030,36	21.030,36	0,00	21.030,36	21.030,36	0,00	0,00	
45524	Tr. Junta Atención Temprana	196.411,20	0,00	196.411,20	196.411,20	0,00	196.411,20	147.330,90	49.110,30	36,00	
45525	Tr. Junta Tratamiento Familias	135.154,00	0,00	135.154,00	135.154,00	0,00	135.154,00	135.154,00	0,00	0,00	
45526	Tr. Junta Sensibiliz. Social Inmigr	22.289,44	0,00	22.289,44	22.289,44	0,00	22.289,44	22.289,44	0,00	0,00	

I.- Liquidación del presupuesto de ingresos

APLICACIÓN PRESUPUESTARIA	DESCRIPCIÓN	PREVISIONES PRESUPUESTARIAS		DERECHOS RECONOCIDOS	DERECHOS ANULADOS	DERECHOS CANCELADOS	DERECHOS RECONOCIDOS NETOS	RECAUDACIÓN NETA	DERECHOS PENDIENTES DE COBRO A 31 DE DICIEMBRE	EXCESO / DEFECTO PREVISION	
		INICIALES	MODIFICACIONES								DEFINITIVAS
45527	Tr. Junta Intervención Zonas Tr	21.000,00	0,00	21.000,00	0,00	0,00	50.100,00	50.100,00	0,00	29.100,00	
45528	Aportación J.A.	0,00	6.000,00	6.000,00	0,00	0,00	6.000,00	6.000,00	0,00	0,00	
45529	Aportación J.A.	0,00	2.000,00	2.000,00	0,00	0,00	2.000,00	2.000,00	0,00	0,00	
45530	Aportación J.A.	0,00	10.000,00	10.000,00	0,00	0,00	10.000,00	10.000,00	0,00	0,00	
45531	Aportación J.A.	0,00	3.500,00	3.500,00	0,00	0,00	3.500,00	3.500,00	0,00	0,00	
45532	Accogida e integración inmigran	0,00	10.000,00	10.000,00	0,00	0,00	10.000,00	10.000,00	0,00	0,00	
45533	Noches de Flamenco para todos	0,00	6.000,00	6.000,00	0,00	0,00	6.000,00	6.000,00	0,00	0,00	
45534	Jornadas de Patrimonio Artistic	0,00	4.500,00	4.500,00	0,00	0,00	4.500,00	4.500,00	0,00	0,00	
45535	Fomento del Deporte	0,00	21.725,00	21.725,00	0,00	0,00	21.725,00	16.293,75	5.431,25	0,00	
45536	Subvención "Los niños y las niñas	0,00	5.000,00	5.000,00	0,00	0,00	5.000,00	5.000,00	0,00	0,00	
45538	Subvención "Ayudas Económica	0,00	0,00	0,00	0,00	0,00	11.619,58	11.619,58	0,00	11.619,58	
45539	Aportación J.A.	0,00	0,00	0,00	0,00	0,00	60.568,08	60.568,08	0,00	60.568,08	
46201	De Diputación.	0,00	15.000,00	15.000,00	0,00	0,00	15.000,00	12.750,00	2.250,00	0,00	
46205	De Diputación.	0,00	0,00	0,00	0,00	0,00	3.750,00	0,00	3.750,00	3.750,00	
46207	De Diputación.	0,00	5.000,00	5.000,00	0,00	0,00	5.000,00	3.750,00	1.250,00	0,00	
46501	De la Gerencia de Urbanismo	0,00	630.512,52	630.512,52	0,00	0,00	630.512,52	1,00	630.512,52	1,00	
48000	De particulares	600,00	0,00	600,00	170,00	0,00	0,00	0,00	0,00	-600,00	
48004	Aportaciones para Alhambra F	0,00	13.159,01	13.159,01	0,00	0,00	15.238,46	15.238,46	0,00	2.079,45	
49000	Del Exterior Fondos FEDER	0,00	147.401,25	147.401,25	0,00	0,00	147.401,25	0,00	147.401,25	0,00	
51400	A. Empresas y otros Entes locale	532.000,00	0,00	532.000,00	0,00	0,00	394.396,00	394.049,14	346,86	-137.604,00	
54000	Producto del arrendamiento de f	600,00	0,00	600,00	0,00	0,00	0,00	0,00	0,00	-600,00	
55000	Concesión administrativas muni	250.000,00	0,00	250.000,00	0,00	0,00	149.414,28	40.634,28	108.780,00	-100.585,72	
55001	Concesión administrativa terren	50.000,00	0,00	50.000,00	0,00	0,00	16.330,00	16.330,00	0,00	-33.670,00	
61000	Vivienda y locales de negocio	1.800.000,00	0,00	1.800.000,00	0,00	0,00	0,00	0,00	0,00	-1.800.000,00	
72001	De la Admon. General del Estad	4.119.938,56	0,00	4.119.938,56	0,00	0,00	4.119.938,56	0,00	4.119.938,56	0,00	

I - Liquidación del presupuesto de ingresos

APLICACIÓN PRESUPUESTARIA	DESCRIPCIÓN	PREVISIONES PRESUPUESTARIAS		DERECHOS RECONOCIDOS	DERECHOS ANULADOS	DERECHOS CANCELADOS	DERECHOS RECONOCIDOS NETOS	RECALCULACION NETA	DERECHOS PENDIENTES DE COBRO A 31 DE DICIEMBRE	EXCESO/ DEFECTO PREVISION
		INICIALES	MODIFICACIONES							
72004	De la Admon. General del Estad	0,00	12.319.090,96	12.319.090,96	0,00	0,00	12.319.090,96	8.178.799,68	4.140.291,28	0,00
72100	Del INEM	0,00	0,00	17.513,72	293,10	0,00	17.220,62	17.220,62	0,00	17.220,62
72101	Del INEM	0,00	749.895,04	749.895,04	0,00	0,00	749.895,04	749.895,04	0,00	0,00
75501	De la Junta de Andalucía	423.775,66	0,00	423.775,66	0,00	0,00	423.775,66	317.831,75	105.943,91	0,00
75502	De la Junta de Andalucía	600.000,00	0,00	600.000,00	0,00	0,00	600.000,00	0,00	600.000,00	0,00
75503	De la Junta de Andalucía	500.000,00	0,00	500.000,00	0,00	0,00	500.000,00	500.000,00	0,00	0,00
75504	De la Junta de Andalucía	198.900,00	0,00	198.900,00	0,00	0,00	198.900,00	31.500,00	167.400,00	0,00
75505	De la Junta de Andalucía	0,00	0,00	0,00	96.000,00	0,00	-96.000,00	-96.000,00	0,00	-96.000,00
75506	De la Junta de Andalucía	0,00	0,00	0,00	4.605,67	0,00	-4.605,67	-4.605,67	0,00	-4.605,67
75507	De la Junta de Andalucía	0,00	1.993.178,81	1.993.178,81	0,00	0,00	1.993.178,81	1.993.178,81	0,00	0,00
75508	De la Junta de Andalucía	30.000,00	0,00	30.000,00	0,00	0,00	0,00	0,00	0,00	-30.000,00
75509	De la Junta de Andalucía	131.591,09	164.488,85	296.079,94	0,00	0,00	296.079,94	296.079,94	0,00	0,00
75510	De la Junta de Andalucía	550.000,00	261.505,57	811.505,57	0,00	0,00	811.505,57	811.505,57	0,00	0,00
75511	De la Junta de Andalucía	600.000,00	0,00	600.000,00	0,00	0,00	100.000,00	100.000,00	0,00	-500.000,00
75512	De la Junta de Andalucía	192.500,00	0,00	192.500,00	0,00	0,00	115.500,00	115.500,00	0,00	-77.000,00
75513	De la Junta de Andalucía	137.500,00	0,00	137.500,00	0,00	0,00	137.500,00	85.098,75	52.401,25	0,00
75514	De la Junta de Andalucía	2.983,75	0,00	2.983,75	0,00	0,00	0,00	0,00	0,00	-2.983,75
75515	De la Junta de Andalucía	142.450,26	0,00	142.450,26	0,00	0,00	54.738,31	41.053,75	13.684,58	-87.711,95
75516	De la Junta de Andalucía	137.500,00	0,00	137.500,00	0,00	0,00	0,00	0,00	0,00	-137.500,00
75517	De la Junta de Andalucía	0,00	15.000,00	15.000,00	0,00	0,00	15.000,00	15.000,00	0,00	0,00
75518	De la Junta de Andalucía	22.887,84	0,00	22.887,84	0,00	0,00	0,00	0,00	0,00	-22.887,84
75519	De la Junta de Andalucía	54.396,32	0,00	54.396,32	0,00	0,00	0,00	0,00	0,00	-54.396,32
75520	De la Junta de Andalucía	126.000,00	0,00	126.000,00	0,00	0,00	0,00	0,00	0,00	-126.000,00
75521	De la Junta de Andalucía	768.748,50	0,00	768.748,50	0,00	0,00	0,00	0,00	0,00	-768.748,50
75522	De la Junta de Andalucía	27.000,00	0,00	27.000,00	0,00	0,00	14.521,61	0,00	14.521,61	-12.478,39

I.- Liquidación del presupuesto de ingresos

APLICACIÓN PRESUPUESTARIA	DESCRIPCIÓN	PREVISIONES PRESUPUESTARIAS		DERECHOS RECONOCIDOS	DERECHOS ANULADOS	DERECHOS CANCELADOS	DERECHOS RECONOCIDOS NETOS	RECAUDACIÓN NETA	DERECHOS PENDIENTES DE COBRO A 31 DE DICIEMBRE	EXCESO / DEFECTO PREVISION
		INICIALES	MODIFICACIONES							
75523	De la Junta de Andalucía	0,00	247.109,00	247.109,00	0,00	0,00	247.109,00	123.554,50	123.554,50	0,00
75524	De la Junta de Andalucía	0,00	0,00	4.484,00	4.484,00	0,00	0,00	0,00	0,00	0,00
75525	De la Junta de Andalucía	0,00	4.524,00	4.524,00	0,00	0,00	4.524,00	3.393,00	1.131,00	0,00
75526	De la Junta de Andalucía	0,00	15.000,00	15.000,00	0,00	0,00	15.000,00	11.250,00	3.750,00	0,00
75527	De la Junta de Andalucía	0,00	28.500,00	28.500,00	0,00	0,00	28.500,00	21.375,00	7.125,00	0,00
75528	De la Junta de Andalucía	0,00	30.794,91	30.794,91	0,00	0,00	30.794,91	23.096,18	7.698,73	0,00
75529	De la Junta de Andalucía	0,00	63.284,18	63.284,18	0,00	0,00	63.284,18	63.284,18	0,00	0,00
76101	De la Diputación Provincial de	193.826,40	0,00	193.826,40	0,00	0,00	193.826,40	0,00	193.826,40	0,00
76102	De la Diputación Provincial de	49.547,80	0,00	49.547,80	0,00	0,00	49.547,80	0,00	49.547,80	0,00
76103	De la Diputación Provincial de	17.462,72	0,00	17.462,72	0,00	0,00	17.462,72	0,00	17.462,72	0,00
76106	De la Diputación Provincial de	0,00	27.000,00	27.000,00	0,00	0,00	27.000,00	27.000,00	0,00	0,00
76107	De la Diputación Provincial de	0,00	374.947,52	374.947,52	0,00	0,00	374.947,52	0,00	374.947,52	0,00
78000	De particulares	0,00	79.765,66	79.765,66	0,00	0,00	79.765,66	0,00	79.765,66	0,00
83000	Reintegro préstamos a corto pla	35.000,00	0,00	35.000,00	0,00	0,00	16.222,22	6.985,57	9.236,65	-18.777,78
83001	Anticipos a Personal Laboral	35.000,00	0,00	35.000,00	0,00	0,00	9.616,16	6.110,37	3.505,79	-25.383,84
87001	Aplic. para financiación de supl	0,00	1.005.594,41	1.005.594,41	0,00	0,00	0,00	0,00	0,00	-1.005.594,41
87002	Aplic. para financ. de incorpora	0,00	15.550.485,97	15.550.485,97	0,00	0,00	0,00	0,00	0,00	-15.550.485,97
91701	A medio y largo plazo	6.000.000,00	0,00	6.000.000,00	0,00	0,00	6.000.000,00	6.000.000,00	0,00	0,00
Total General:		81.288.878,43	34.794.209,87	97.912.484,01	2.892.698,47	0,00	90.019.785,54	68.783.101,61	21.236.683,93	-26.063.302,76



Resultado Presupuestario

Cuenta
GENERAL
2009

EXCMO. AYTO VÉLEZ-MALAGA - 2009

Fecha de Referencia: 31/12/2009
Fecha de Creación: 14/04/2011

ESTADO DE LIQUIDACION DEL PRESUPUESTO

III. RESULTADO PRESUPUESTARIO

CONCEPTOS	DERECHOS RECONOCIDOS NETOS	OBLIGACIONES RECONOCIDAS NETAS	AJUSTES	RESULTADO PRESUPUESTARIO
a.) Operaciones Corrientes	60.495.945,56	57.425.695,32		3.070.250,24
b.) Otras Operaciones no Financieras	23.498.001,60	15.488.434,58		8.009.567,02
1. Total operaciones no financieras (a + b)	83.993.947,16	72.914.129,90		11.079.817,26
2. Activos Financieros	25.838,38	25.838,38		0,00
3. Pasivos Financieros	6.000.000,00	2.254.036,64		3.745.963,36
RESULTADO PRESUPUESTARIO DEL EJERCICIO	90.019.785,54	75.194.004,92		14.825.780,62
AJUSTES:				
4. Créditos gastados financiados con remanente de tesorería para gastos generales			982.870,37	
5. Desviaciones de financiación negativas del ejercicio			4.695.006,48	
6. Desviaciones de financiación positivas del ejercicio			19.378.442,39	
RESULTADO PRESUPUESTARIO AJUSTADO				1.125.215,08



F. Memoria

Cuenta
GENERAL
2009



1. Organización

Cuenta
G E N E R A L
2009



1. Organización

El municipio de Vélez Málaga es la entidad básica territorial y el elemento de participación ciudadana en los asuntos públicos que afectan directamente a sus intereses.

El municipio goza de autonomía, tiene personalidad jurídica y plena capacidad para el ejercicio de las funciones públicas que tiene encomendadas, para representar los intereses de su colectividad y para gestionar los servicios públicos, cuya titularidad asume.

Situación, extensión y población

Vélez Málaga es el municipio de mayor extensión de la zona oriental de la Costa del Sol, con 74.190 habitantes, más de 157 kilómetros cuadrados de territorio y casi 25 kilómetros de costa y ostenta la capitalidad de la Comarca de la Axarquía, compuesta por 31 municipios.

La población de Vélez Málaga reside entre los núcleos diseminados de Almayate, Cajiz, Benajarafe, Chilches, Lagos y Mezquitilla, Trapiche y Triana, aunque sus núcleos principales son Vélez Málaga, Torre del Mar y Caleta de Vélez.

El núcleo urbano se halla a 66 metros de altitud sobre el nivel del mar y dista 35 kilómetros de la capital malagueña.

Estructura Organizativa Básica (a nivel político y administrativo)

En este ejercicio se modifica el Reglamento de Organización Interna y Estructura Administrativa del Excmo. Ayuntamiento de Vélez Málaga aprobado en 2008.

El objetivo de dicho Reglamento es alcanzar la máxima eficacia en el desarrollo de las políticas municipales, estableciendo la organización del Ayuntamiento de Vélez Málaga. Se establece una nueva estructura general mediante la configuración de una serie de áreas municipales cuya responsabilidad política se atribuye a los concejales.

Estas áreas de acción pública agrupan las principales competencias de interés municipal y sirven de base para conformar la dirección superior de esta Administración. Las áreas municipales se organizan en servicios y estos a su vez se dividen, si la complejidad de los fines que atiende lo requiere, en secciones. Las secciones a su vez se dividen, en su caso, en negociados.

De esta manera, el Ayuntamiento de Vélez Málaga, a efectos de funcionamiento administrativo, queda estructurado en las siguientes unidades administrativas:

- Concejalía-Delegada
- Área
- Servicio
- Sección
- Negociado



En dicho reglamento se determinan y concretan las competencias que deben corresponder a las distintas áreas y unidades administrativas, y por tanto el ámbito de actuación que corresponde a cada una de ellas. Debemos tener en cuenta también que las competencias municipales son gestionadas a través de los servicios centrales municipales, organismos autónomos locales y/o fundaciones o a través de sociedades mercantiles locales, lo cual no obsta para que estas entidades se integren en cada una de las áreas municipales que corresponda al objeto de cada entidad.

El departamento municipal con competencias en materia de personal es el encargado de elaborar y llevar de forma actualizada un organigrama municipal que comprenda tanto la representación gráfica y esquemática de la organización de la entidad local como la descripción de tareas y cometidos (tanto genéricas como específicas) de las áreas, servicios, secciones y/o negociados contenidos en el mismo.

El organigrama municipal recogerá las áreas, servicios, secciones y/o negociados y, de forma diferenciada, todas aquellas unidades administrativas que no estando provistas de puestos de trabajo se prevean necesarias para la eficaz prestación de los servicios municipales. Dichos puestos se mantendrán inactivos hasta que el órgano competente de la Corporación acuerde su inclusión en la relación de puestos de trabajo.

En la modificación del Reglamento que se aprueba en este ejercicio, se alteran los artículos 15 y 25 del mismo.

El texto íntegro de la modificación aprobada es el siguiente:

“Artículo 15. Los gerentes de las empresas municipales, organismos autónomos locales y/o fundaciones se designarán por el órgano que se determine en los estatutos de la entidad en la que el cargo directivo prestará sus servicios. En cualquier otro caso, el referido nombramiento se hará por quien ostente la Presidencia del Consejo de Administración u órgano rector de la Entidad correspondiente.

Los Gerentes tendrán la consideración del personal directivo y estarán sometidos a la relación laboral de carácter especial de alta dirección, o en su caso y donde ello sea posible (Organismos Autónomos Locales) y si ostenta la condición de funcionario, se encontrarán bien en situación de servicio activo o de servicios especiales”.

“Artículo 25. La elección del Directivo Público se realizará por el procedimiento que estatutariamente se encuentre recogido en la entidad en la que el cargo directivo prestará sus servicios.

En todo caso, el procedimiento que se establezca por la entidad necesitada del cargo directivo aún no siendo el recogido en los estatutos citados, respetará los principios recogidos en la Ley del Estatuto Básico del Empleado Público y demás normativa que resulte de aplicación, de forma que su designación atenderá a principios de mérito y capacidad y a criterios de idoneidad, y se llevará a cabo mediante procedimientos que garanticen la publicidad y la concurrencia”.



ÁREAS MUNICIPALES

MATERIAS

1. Presidencia.
2. Secretaría General y Régimen Interior.
3. Intervención General.
4. Tesorería Municipal.
5. Contratación, Patrimonio, Asesoría Jurídica y Asuntos Judiciales.
6. Urbanismo, Infraestructuras y Vivienda.
7. Policía Local, Protección Civil y Movilidad.
8. Acción Social, Familia y Mujer.
9. Recursos Humanos.
10. Informática, Innovación Tecnológica y Reprografía.
11. Deportes, Turismo y Playas.
12. Fomento, Promoción, Desarrollo Económico y Empleo.
13. Servicios Generales y Medio Ambiente.
14. Participación Ciudadana.
15. Cultura, Tradiciones Populares, Educación y Juventud.

1. PRESIDENCIA

Secretaría particular del Alcalde.
 Asesoramiento particular.
 Gestión de la correspondencia oficial de la Alcaldía.
 Gabinete Administrativo.
 Coordinación y supervisión de actuaciones de proyección externa.
 Dirección de los actos oficiales y conmemorativos de la ciudad.
 Hermanamientos.
 Gabinete de Prensa, Comunicación externa y relaciones con los medios de comunicación.
 Protocolo y Relaciones Institucionales.
 Preparación, organización y desarrollo de actos oficiales.
 Campañas de publicidad institucional.
 Organización y programación de la actividad del Alcalde.
 Organización de los desplazamientos de los miembros de la Corporación.
 Organización del uso de los vehículos oficiales de la Alcaldía.

2. SECRETARÍA GENERAL

Fe pública.
 Asesoramiento legal preceptivo.

Convocatorias Plenos, Junta de Gobierno Local y otros órganos colegiados.
 Libros de actas de órganos colegiados y de resoluciones del Alcalde.
 Certificaciones resoluciones y acuerdos órganos colegiados.
 Registro General de documentos.
 Tablón de edictos y anuncios oficiales.
 Estadística:
 - Padrón de Habitantes.
 - Censo Electoral.
 - Callejero municipal.
 - Denominación, numeración y rotulación de vías públicas.
 Elecciones.
 Matrimonios Civiles y Uniones de Hecho.
 Registro de intereses de miembros de la Corporación.
 Registro de Convenios.
 Inventario Municipal.
 Responsabilidad Patrimonial.
 Registros Públicos y Notarías.
 Honores y distinciones.
 Régimen Interior:
 - Conserjes, ordenanzas y notificadoros.
 - Organización, reparto interno y de correo.
 - Vigilancia, Control de apertura y cierre de edificios.
 - Control de acceso edificios municipales.
 - Asistencia interna y ceremonial en actos oficiales y protocolarios.
 - Atención, vigilancia y porterías de colegios públicos.

3. INTERVENCIÓN GENERAL

La intervención crítica o previa de todo acto, documento o expediente susceptible de producir derechos u obligaciones de contenido económico.
 Pago y ordenación del pago.
 La intervención y comprobación materiales de las inversiones y de la aplicación de las subvenciones.
 El control financiero.
 El control de eficacia.
 Contabilidad financiera.
 Presupuestos.
 La inspección de la contabilidad de los O.O.AA. y de las Sociedades



Ayuntamiento de Vélez Málaga

Mercantiles dependientes de la Entidad Local.
 Cuenta General de la Entidad Local.
 Asesoramiento técnico tramitación de expedientes en materia de ingresos.
 Ordenanzas fiscales.
 Gestión Catastral.
 Gestión e Inspección Tributaria.

4. TESORERÍA MUNICIPAL

Disposición de Fondos.
 Recaudación.
 Pagos a proveedores.
 Avaes.
 Compensaciones.
 Pagos por devolución de ingresos.
 Contabilización de ingresos y datos.
 Liquidaciones.
 Aplazamientos y fraccionamiento de pagos.
 Providencias de apremios.
 Subastas de bienes.

5. CONTRATACIÓN, PATRIMONIO, ASESORÍA JURÍDICA Y ASUNTOS JUDICIALES

Contratación Administrativa.
 Central de Compras.
 Patrimonio.
 Asesoría Jurídica Municipal.
 Asesoramiento jurídico: Estudios, informes y dictámenes sobre materias no atribuidas a otros técnicos, áreas u organismos municipales.
 Coordinación Jurídica Municipal.
 Normalización y simplificación de normas, trámites y procedimientos administrativos.
 Organización administrativa: Áreas, entidades públicas, sociedades municipales, etc.
 Asuntos Judiciales.
 Dirección y asistencia letrada.
 Gestión ante órganos jurisdiccionales.
 Abogados y procuradores.
 Representación y defensa del Ayuntamiento ante cualquier Jurisdicción.
 Acciones judiciales, transacciones y desistimientos.
 Recursos contenciosos, de apelación y casación.

Cuenta General. Ejercicio 2009

Sentencias y resoluciones judiciales.
 Bastanteos de poderes.
 Relación con órganos Jurisdiccionales.
 Coordinación Técnica entre Técnicos y Letrados Municipales.

6. URBANISMO, INFRAESTRUCTURAS Y VIVIENDA

Ordenación, planeamiento, gestión, ejecución y disciplina urbanística.
 Obras municipales de infraestructura.
 Actividades clasificadas e inocuas.
 Vivienda municipales y sociales.
 Aparcamientos municipales.

7. POLICÍA LOCAL, PROTECCIÓN CIVIL Y MOVILIDAD

Policía Local.
 Protección Civil.
 Movilidad.
 Tráfico.
 Planificación viaria.
 Parque Móvil Municipal.
 Señalización viaria.

8. ACCIÓN SOCIAL, FAMILIA Y MUJER

Asuntos Sociales.
 Residencias y Clubes Municipales de Pensionistas y Ancianos.
 Guarderías Municipales.
 Servicios de Estimulación Precoz o Atención Temprana.
 Políticas de Igualdad.
 Violencia doméstica y de género.
 Promoción de la mujer.

9. RECURSOS HUMANOS

Personal funcionario y laboral.
 Organigrama, plantillas y RPT y valoración de puestos de trabajo.
 Seguridad, Higiene y Prevención de Riesgos Laborales.
 Gestión de incidencias.
 Nóminas.
 Formación.
 Relaciones con organizaciones sindicales y negociación sindical.
 Relaciones laborales.
 Emisión de informes, dictámenes y asesoramiento.



Ayuntamiento de Vélez Málaga

Relaciones con el INEM, INSS, Tesorería General de la Seguridad Social, Mutuas.
Reconocimientos médicos.

10. INFORMÁTICA, INNOVACIÓN TECNOLÓGICA Y REPROGRAFÍA

Informática.
Microinformática.
Incidencias.
Bases de datos, software, hardware, sistemas operativos, redes, servidores, etc.
Archivos informáticos.
Emisión de informes, dictámenes y asesoramiento.
Establecimiento, mantenimiento, gestión y actualización de programas y aplicaciones informáticas, de sistemas de información y de aplicaciones informáticas.
Estudios, planes y programas de modernización tecnológica, diseño de nuevos sistemas de información, de comunicaciones y de gestión.
Intercambio de información.
Pagina web municipal.
Portal del ciudadano.
Portal del empleado.
Intranet.
Tramitación electrónica.
Telefonía.
Oficinas virtuales.
Reprografía Municipal.

11. DEPORTES, TURISMO Y PLAYAS

Deportes y otras actividades relacionadas.
Centros polideportivos, piscinas y demás instalaciones.
Turismo.
Conservación, limpieza, mantenimiento, equipamiento y utilización de las playas del término municipal.

12. FOMENTO, PROMOCIÓN, DESARROLLO ECONÓMICO Y EMPLEO

OALDIM

Programas y proyectos.
Escuelas taller.
Subvenciones Municipales.
Proyectos.

Servicios a emprendedores y empresas:

UTEDLT.
Escuela de Empresas Axarquía.
Constitución de empresas.

Cuenta General. Ejercicio 2009

Servicios para el empleo:

Empleo público.
Ayudas, subvenciones y becas.
Boletines oficiales.
Direcciones para el empleo.

Formación.

Asesoramiento.
Tramitación de ayudas.
Empleo-Inserción laboral.
Orientación profesional.
Promoción económica y fomento de empresas.

13. SERVICIOS GENERALES, MEDIOAMBIENTE, AGRICULTURA Y PESCA

Servicios Generales.

Ocupación y actividades en la vía pública.
Sanidad.
Consumo.
Animales domésticos.
OMIC.
Comercio.
Playas.
Cementerios.
Transporte.
Mercados. Mercadillos. Venta vía pública permanente, temporal o esporádico.
Régimen sancionador.

Medio Ambiente

Parques y jardines.
Limpieza viaria.
Recogida de residuos.
Abastecimiento agua potable.
Desinfección, desinsección y desratización.
Inspección.

Agricultura y Pesca.

14. PARTICIPACIÓN CIUDADANA

Juntas Municipales de Distrito (Tenencias de Alcaldía).

Oficina de Atención al Ciudadano.
Relación con Asociaciones de Vecinos.
Relaciones ciudadanas.
Registro de asociaciones y entidades ciudadanas.
Los Consejos Sectoriales y Consultivos.
Gestión de locales para uso de asociaciones y entidades.
Fomento de la participación ciudadana.



Cartas de Servicio.

15. CULTURA, TRADICIONES POPULARES,
EDUCACIÓN Y JUVENTUD

Cultura.

Salas de exposiciones.
Teatro del Carmen.
Fundación María Zambrano.
Archivo Histórico Municipal.
Bibliotecas municipales.
Equipamientos culturales.
Museos municipales.
Patrimonio Histórico Artístico.
Arqueología.
Banda Municipal de Música.

Tradiciones populares

Ferias y fiestas oficiales.
Actos festivos.
Alumbrado público fiestas.

Educación

Consejos escolares.
Colegios.
Conservatorio.

Juventud.

Administración y actividades juveniles.
Consejo de la Juventud.
Asociaciones juveniles.
Actividades de tiempo libre, formativas, culturales y de participación juvenil.
Servicio de información.
Servicio de asesoramiento.
Promoción asociativa.



El Excmo. Ayuntamiento de Vélez Málaga, se organiza políticamente de la siguiente manera:

- Órganos unipersonales:
 - Alcalde
 - Tenientes de Alcalde
 - Concejales delegados
- Órganos colegiados:
 - El Pleno
 - Junta de Gobierno local
 - Comisiones informativas

Composición del Ayuntamiento (conforme al resultado de las elecciones locales de 27/05/2007):

PARTIDO	Nº CONCEJALES
PP	10
PSOE	9
GIPMTM	3
IU-LV-CA	2
GRUPO MIXTO	1

La composición del personal del Ayuntamiento, según la información contenida en el presupuesto del ejercicio 2009, responde al siguiente cuadro:



Ayuntamiento de Vélez Málaga

Cuenta General. Ejercicio 2009

Plantilla Personal Funcionario

PERSONAL FUNCIONARIO

DENOMINACIÓN PUESTO	NIVEL TITULACIÓN	Nº PLAZAS
1.º CUERPOS NACIONALES		
001 Secretario General	A	1
002 Interventor	A	1
003 Tesorero	A	1
Subtotal:		3
2.º ESCALA DE ADMINISTRACIÓN GENERAL		
005 a 015 Técnico Administración General	A	11
001 a 004 y 006 a 020 y 023 a 029 Administrativo	C	26
001 a 045 ; 051 a 052 y 055 a 058 Auxiliares Administrativos	D	51
001 a 006 y 008 a 010 Ordenanzas Notificadores	E	9
Subtotal:		97
3.º ESCALA DE ADMINISTRACIÓN ESPECIAL		
Subescala Técnicos Superiores		
001 Arquitecto Superior	A	1
002 Ingeniero de Caminos Canales y Puertos	A	1
003 Direct. Activ. Deportivas	A	1
004-005-011-013 y 016 Economista	A	5
010 Tec. Patrimonio Histórico	A	1
012 Licenciado en Derecho	A	1
017 Técnico RR.HH./Psicólogo	A	1
019 Técnico Superior Informática	A	1
020 Ingeniero Grado Superior	A	1
021 Técnico Superior Ciencias Ambientales	A	1
Subtotal:		14
Subescala Técnicos Medios		
001 a 003 Arquitecto Técnico	B	3
004 Topógrafo	B	1
005 Ingeniero Técnico Industrial	B	1
006 Ayudante Obras Públicas	B	1
007 Ingeniero Técnico Agrícola	B	1
008 Graduado Social	B	1
013 Archivero	B	1
016 Técnico en Medio Ambiente	B	1
018 Gestor de Nóminas	B	1
019 Técnico Grado Medio	B	1
021 Técnico en Prevención de Riesgos Laborales	B	1
022 Ingeniero Técnico en Informática	B	1
023 Diplomado en Turismo	B	1
Subtotal:		15



Subescala Servicios Especiales Clase Cometidos Esp		
010 Subinspector de Rentas y Exacciones	C	1
011 Director de la Escuela de Música	C	1
012 Jefe Equipo Técnico Catastral	C	1
013 y 014 Especialista Catastral	C	2
121 Coordinador de Juventud	C	1
115 Puericultora	C	1
129 Técnico Auxiliar Prevención Riesgos Laborales	C	1
137 Técnico Auxiliar Protección Civil	C	1
138 Técnico Auxiliar Informática	C	1
139 Técnico Auxiliar	C	1
071 a 073 Auxiliar Protección Civil	D	3
074 a 075 ; 123 y 192 a 195 Auxiliar Bibliotecas	D	7
076 Auxiliar Puericultora	D	1
085 a 086 Inspector de Obras	D	2
100 a 104 ; 112 a 113 y 189 Inspector de Rentas y Exacciones	D	8
124 Auxiliar Desarrollo Programación Educativa	D	1
125 Auxiliar Programación de Juventud	D	1
126 a 145 Monitor de Juventud	D	2
127 Auxiliar Contabilidad y Recaudación	D	1
128 a 129 y 131 a 138 Técnico Auxiliar de Seguridad	D	10
139 y 196-197 Auxiliar Informática	D	3
140 Auxiliar Gestión Patrimonio y Cultura	D	1
141 Auxiliar Gestión OO.AA.	D	1
142 Inspector de Apertura y Vía Pública	D	1
143 y 144 Especialista Catastral	D	2
Subtotal:		55

Subescala Servicios Especiales Clase Personal de Oficios		
078 Oficial Electricista	D	1
079 Oficial Jardinero	D	1
084 Oficial de Obras	D	1
087 Encargado de Aguas	D	1
089 y 091 Oficiales de Aguas	D	2
092 ; 094 y 095 Oficial Matarife	D	3
096 a 098 y 191 Maestro de Mercado	D	4
106 ; 107 ; 110 y 190 Oficial Conductor	D	4
002 Operario Jardinero	E	1
004 Operario de Obras	E	1
008 Portitor de Cementerio	E	1
009 Peon Portitor Cementerio	E	1
013 Operaria Limpiadora	E	1
022 a 024 Conserjes	E	3
Subtotal:		25

4.º PERSONAL DE EMPLEO		
031 Jefe de gabinete de Alcaldía	-	1
032 a 036 Asesor de Área	-	5
037 Coordinador Tenencia Alcaldía Torre del Mar y Partc.	-	1
038 Jefe de Prensa	-	1
039 a 041 Coordinador de Gestión	-	3
042 Coordinador Técnico	-	1
043 a 047 y 059 Administrativo	-	6
048 a 053 Auxiliar Administrativo	-	6
054 a 058 Secretario/a de Grupo	-	5
Subtotal:		29

TOTAL:	366
---------------	------------



Plantilla Personal Laboral

PERSONAL LABORAL

DENOMINACIÓN PUESTO	CATEGORÍA	NIVEL TITULACIÓN	Nº PLAZAS
A001 a A007 Psicólogos	Titulados Superiores	A	7
A008 Letrado/a	Titulados Superiores	A	1
A009 Médico	Titulados Superiores	A	1
B001 Técnico Medio Teatro del Carmen	Técnico Medio	B	1
B002 a B003 y B019 a B020 Educador/a	Técnico Medio	B	4
B004 a B012 y B021 Trabajador/a Social	Técnico Medio	B	10
B013 a B018 Técnico Grado Medio	Técnico Medio	B	6
B022 Fisioterapeuta	Técnico Medio	B	1
C001 Delinquentes	Técnico Auxiliar	C	1
C002 a C003 Administrativo	Administrativa	C	2
C004 Coordinador Actividades Deportivas	Coordinador	C	1
C005 Coordinador Instalaciones Deportivas	Coordinador	C	1
C006 Coordinador Actividades Deportivas de Torre del Mar	Coordinador	C	1
C008 Coordinador Actividades Culturales	Coordinador	C	1
C009 Técnico Auxiliar Ocio y Tiempo Libre	Técnico Auxiliar	C	1
D001, D080, D088, D093, D094 y D095 Auxiliar Administración	Auxiliar	D	6
D004 a D005, D007, D009 a D011, D014 a D015, D017 a D018 Monitor Deportivo/a	Monitor	D	11
D025 y D077 Conductor	Oficial 1ª	D	2
D039, D089 a D091 Oficial Jardineró	Oficial 1ª	D	4
D042 Oficial Oficios Varios	Oficial 1ª	D	1
D071 Oficial Electricidad	Oficial 1ª	D	1
D046, D049 a D051, D053, D056 a D057, D060, D070, D076, D087 Oficial Obras	Oficial 1ª	D	11
D066 Monitor Actividad Cultural	Auxiliar	D	1
D067 Carpintero	Oficial 1ª	D	1
D081 a D086 Operario Multifunción	Oficial 1ª	D	6
D096 Monitor de Ocio y Tiempo Libre	Auxiliar	D	1
D097 a D098 Monitor 3ª Edad	Auxiliar	D	2
D099 a D105 Auxiliar Puericultura	Auxiliar	D	7
D106 Oficial Medio Ambiente	Oficial 1ª	D	1
E001 a E004, E040 a E148, E152 a E178, E189 a E195, E197, E202 a E208 Conserjes	Subalternos	E	18
E005 a E008 Subalternos	Subalternos	E	4
E013 a E014, E144, E167 a E168, E187, E200 Ordenanza/Notificador	Subalternos	E	7
E010, E058 Cocinera	Peon	E	2
E015 Guarda Mercado	Peon	E	1
E009, E019, E024 a E027, E031 a E036, E038, E041, E043 a E049, E052 a E056, E059 a E065, E209 a E214 Limpiador/a	Peon	E	39
E155, E159, E176 Operario Tráfico	Peon	E	3
E146, E162, E164, E186 Peón Medio Ambiente	Peon	E	4
E160 a E161 Peón Agricultura/Catastro	Peon	E	2
E017 a E018, E145, E147, E149 a E151, E153 a E154, E158, E163, E166 Peón Jardineró	Peon	E	12
E180 y E194 Peón Conductor	Peon	E	2
E170 a E173, E175, E182, E185, E188, E215, E217 Peón Obras	Peon	E	10
E196 Peón Camillero	Peon	E	1
E198 a E199, E218 Peon Cementerio	Peon	E	3
	TOTAL:		202

El Ayuntamiento de Vélez Málaga cuenta con una plantilla de 568 trabajadores, distribuidos en 366 funcionarios y 202 laborales.



Ayuntamiento de Vélez Málaga

Cuenta General. Ejercicio 2009

Entidades dependientes del sujeto contable y su actividad

A 31 de diciembre de 2009 el número de entidades dependientes del Ayuntamiento asciende a un total de 3:

NATURALEZA	DENOMINACIÓN	ACTIVIDAD
Organismo Autónomo	Organismo Autónomo Local "Gerencia Municipal de Urbanismo" (GMU)	Estudio, orientación, coordinación, dirección, redacción, gestión, ejecución, desarrollo e inspección del planeamiento urbanístico de la ciudad.
Organismo Autónomo	Organismo Autónomo Local de Desarrollo Integral del Municipio (OALDIM)	Realización de actividades complementarias de otras Administraciones Públicas en materia de promoción de empleo y desarrollo económico.
Sociedad mercantil	Empresa Municipal de Servicios, Vivienda, Infraestructura y Promoción de Vélez-Málaga S.A. (EMVIPSA)	La que se recoge en el objeto-social de sus estatutos.

Otras entidades en las que participa el Ayuntamiento

Las Sociedades Mercantiles en las que el Ayuntamiento tiene una participación indirecta mayoritaria a través de EMVIPSA son:

NATURALEZA	DENOMINACIÓN	ACTIVIDAD
Sociedad Anónima	Parque Tecnológico de Vélez Málaga S.A.	Construcción, promoción y gestión del parque.
Sociedad Anónima	Empresa Municipal de Servicios de Vélez-Málaga S.A. (EMSSA)	Mantenimiento, limpieza y conservación de los edificios e instalaciones municipales.

Fundaciones en las que el Ayuntamiento forma parte de su Patronato

Las Fundaciones en las que el Ayuntamiento forma parte de su Patronato en este ejercicio son:

NOMBRE	Fundación María Zambrano
OBJETO	Difusión y perduración del pensamiento y de la obra de María Zambrano
OTROS PATRONOS	Sí hay

NOMBRE	Fundación para el Fomento de la Cultura, la Educación y el Desarrollo de Vélez Málaga
OBJETO	Promoción, desarrollo, protección y fomento de estudios e investigaciones sobre temas y actividades sociales, culturales y educacionales.
OTROS PATRONOS	No hay



- **Gerencia Municipal de Urbanismo (GMU)**

La dirección y la administración de la Gerencia de Urbanismo se llevan a cabo a través de los siguientes órganos:

- El Presidente.
- El Consejo de Gobierno.
- El Consejero Delegado.
- El Gerente.

El Presidente de la Gerencia de Urbanismo y del Consejo de Gobierno es el Alcalde del Ayuntamiento.

El Consejo de Gobierno está formado por once miembros. Se atribuye un miembro a cada Grupo Municipal y el resto procede de los distintos Grupos, en proporción a su número de concejales, incluyendo al Presidente y al Consejero Delegado.

El Presidente y los Vocales cesarán en sus cargos cuando pierdan su condición de Alcalde y miembros de la Corporación Municipal, respectivamente.

La Gerencia de Urbanismo cuenta con el siguiente personal:

1. El Gerente.
2. El Secretario y el Interventor.
3. Los Funcionarios de la Gerencia.
4. Los Funcionarios o Personal Laboral del Ayuntamiento de Vélez Málaga incorporados a la Gerencia.
5. El Personal Laboral de la Gerencia.

Los cargos de Secretario e Interventor corresponden a los funcionarios que desempeñen los citados puestos en el Ayuntamiento de Vélez Málaga o en quienes ellos deleguen, con las funciones y atribuciones que le atribuye el Real Decreto 1.174/1987, de 18 de septiembre, sobre el régimen de los funcionarios con habilitación nacional.

En caso de disolución de la Gerencia de Urbanismo, el Ayuntamiento de Vélez Málaga le sucederá universalmente.

- **Organismo Autónomo Local de Desarrollo Integral del Municipio (OALDIM)**

Este organismo se dota de personalidad jurídica y plena capacidad para realizar cuantos y contratos sean necesarios para el cumplimiento de los fines específicos que se le asignen en el ámbito de su objeto, dentro de los límites y con sujeción a sus Estatutos y al ordenamiento jurídico vigente en materia de régimen local.



Son fines de este organismo, de acuerdo con las normas básicas de Régimen Local, la realización de actividades complementarias de otras Administraciones Públicas en materia de promoción de empleo y desarrollo económico.

El OALDIM está regido por los siguientes órganos de gobierno:

- El Consejo Rector.
- El Presidente.
- El Vicepresidente.
- El Director/a.

El Consejo Rector asumirá el gobierno y gestión superior del organismo, estando integrado por los siguientes miembros:

1. Presidente: El Alcalde-Presidente del Ayuntamiento de Vélez Málaga.
2. Vicepresidente: El Concejal-Delegado del Ayuntamiento de Vélez Málaga.
3. Vocales: Tres Concejales designados por el Pleno del Ayuntamiento.
4. El Director.
5. El Secretario.
6. El Interventor.
7. El Tesorero.

La designación del Director habrá de recaer en un funcionario de carrera o laboral de las Administraciones Públicas o un profesional del sector privado, correspondiéndole el nombramiento al Consejo Rector del Patronato a propuesta del Presidente.

Los cargos de Secretario, Interventor y Tesorero del Consejo Rector corresponden a los funcionarios que desempeñen los citados puestos en el Ayuntamiento de Vélez Málaga o en quienes ellos deleguen, con las funciones y atribuciones que le atribuye el Real Decreto 1.174/1987, de 18 de septiembre, sobre el régimen de los funcionarios con habilitación nacional.

**Principales fuentes de financiación de la entidad y su importancia relativa**

Las fuentes de financiación del Excmo. Ayuntamiento de Vélez Málaga, pueden deducirse de los capítulos que componen el Presupuesto de Ingresos de esta Corporación.

Podemos desglosar dichas fuentes de financiación del siguiente modo:

- Impuestos directos e indirectos (Capítulos I y II)
- Tasas y otros ingresos (Capítulo III)
- Ingresos Patrimoniales (Capítulo V)
- Enajenación de Inversiones Reales (Capítulo VI)
- Transferencias (Capítulos IV y VII)
- Activos Financieros (Capítulo VIII)
- Pasivos Financieros (Capítulo IX)

La comparación entre los derechos que el Ayuntamiento de Vélez Málaga ha reconocido y recaudado entre los años 2008 y 2009, así como su peso específico dentro de los ingresos totales se pone de manifiesto en el cuadro que a continuación se adjunta:

RESUMEN DE LA EVOLUCIÓN DE LAS FUENTES DE FINANCIACIÓN DERIVADAS DE LA LIQUIDACIÓN DEL PRESUPUESTO DEL EXCMO. AYUNTAMIENTO DE VÉLEZ-MÁLAGA POR CAPÍTULOS EN LOS AÑOS 2008 Y 2009

CAPÍTULOS	DESCRIPCIÓN INGRESO	2008					2009				
		DERECHOS RECONOCIDOS NETOS	% SOBRE TOTAL	RECAUDACIÓN NETA	% SOBRE TOTAL	% SOBRE TOTAL	DERECHOS RECONOCIDOS NETOS	% SOBRE TOTAL	RECAUDACIÓN NETA	% SOBRE TOTAL	% SOBRE TOTAL
Capítulos I y II	Impuestos Directos e Indirectos	32.464.778,30	49,65	24.850.402,11	45,05	35.278.913,63	39,19	27.139.222,73	39,45		
Capítulo III	Tasas y otros ingresos	3.678.068,95	5,62	2.550.948,32	4,62	5.155.478,40	5,73	3.258.697,34	4,74		
Capítulo V	Ingresos Patrimoniales (Intereses, dividendos, concesiones, cánones)	899.911,71	1,38	769.687,84	1,40	560.140,28	0,62	451.013,42	0,66		
Capítulo IV y VII	Transferencias corrientes y transferencias de capital	21.343.371,42	32,64	19.996.652,57	36,25	42.999.414,85	47,77	31.921.072,38	46,41		
Capítulo VIII	Activos financieros (reintegros, anticipos, préstamos)	22.838,38	0,03	10.158,35	0,02	25.838,38	0,03	13.095,74	0,02		
Capítulo IX	Pasivos financieros (préstamos y créditos recibidos M y L/P)	6.980.000,00	10,67	6.980.000,00	12,65	6.000.000,00	6,67	6.000.000,00	8,72		
	TOTAL INGRESOS	65.388.968,76	100,00	55.157.844,19	100,00	90.019.785,54	100,00	68.783.101,61	100,00		



Como se desprende de la tabla anterior, en el ejercicio 2009, la principal fuente de financiación del Ayuntamiento de Vélez Málaga se corresponde con los capítulos IV y VII del presupuesto de ingresos (transferencias corrientes y transferencias de capital) cuyos derechos reconocidos netos representan el 47,77% del total de la financiación de la Entidad, seguido de los capítulos I y II del presupuesto de ingresos (impuestos directos e indirectos) con un 39,19%.

En el capítulo VII, Transferencias de capital, del Estado de Ingresos del Presupuesto, se ha de destacar la subvención correspondiente al Fondo Estatal de Inversión Local, cuyo importe asciende a 12.319.090,96€, regulado en el Real Decreto-Ley 9/2008, de 28 de noviembre, por el que se crea un Fondo Estatal de Inversión Local. (BOE 290/2-12-2008); y la subvención correspondiente al Programa de Transición al Empleo de la Junta de Andalucía, cuyo importe asciende a 1.993.178,81€, regulado en la Ley 3/2009, de 28 de mayo, por la que se aprueba el Programa de Transición al Empleo de la Junta de Andalucía (PROTEJA).



Dentro de los impuestos, la mayor aportación corresponde al Impuesto sobre Bienes Inmuebles de Naturaleza Urbana, cuyo importe asciende a 24.477.820,01 euros, representando más de dos terceras partes de los ingresos correspondientes a dichos capítulos, seguido del Impuesto de Vehículos de Tracción Mecánica que importa 3.475.818,44 euros y, en tercer lugar, el Impuesto sobre el Incremento de Valor de los Terrenos de Naturaleza Urbana (Plusvalías), ascendiendo éste a 3.448.451,44 euros.

DERECHOS RECONOCIDOS NETOS 2008 EXCMO. AYUNTAMIENTO VÉLEZ-MÁLAGA



[Handwritten signature]

RECAUDACIÓN NETA 2008 EXCMO. AYUNTAMIENTO VÉLEZ-MÁLAGA



■ Impuestos Directos e indirectos

■ Tasas y otros ingresos


■ Ingresos Patrimoniales (intereses, dividendos, concesiones, cánones)

■ Transferencias corrientes y transferencias de capital


■ Activos financieros (reintegros, anticipos, préstamos)

■ Pasivos financieros (préstamos y créditos recibidos M y L/P)

DERECHOS RECONOCIDOS NETOS 2009 EXCMO. AYUNTAMIENTO VÉLEZ-MÁLAGA



RECAUDACIÓN NETA 2009 EXCMO. AYUNTAMIENTO VÉLEZ-MÁLAGA





2. Gestión indirecta de servicios públicos



2. Gestión indirecta de servicios públicos

Los servicios públicos gestionados de forma indirecta por el Excmo. Ayuntamiento de Vélez Málaga durante el ejercicio 2009, son:

Contrato de gestión del servicio de abastecimiento de agua potable y saneamiento en el término municipal de Vélez Málaga, de fecha 21 de septiembre de 1993. El plazo de ejecución del contrato es de 20 años susceptible de prórrogas bianuales. El importe del canon asciende a 218.000.000 pesetas anuales (1.3010.206 €), que el adjudicatario se compromete a abonar de forma fraccionada en los meses de junio y noviembre.

Con fecha 8 de mayo de 2006, el Pleno de la Corporación adoptó el acuerdo de prorrogar la duración del contrato administrativo de gestión del servicio público de abastecimiento de agua potable y saneamiento del término municipal de Vélez Málaga hasta el 21 de septiembre de 2030, con el fin de facilitar la realización de las obras de infraestructuras necesarias para la mejora del servicio público de abastecimiento de agua potable, así como su financiación mediante la creación de un canon de mejora. Canon de mejora que fue autorizado mediante Resolución de 27 de febrero de 2007, de la Agencia Andaluza del Agua.

Se ha de señalar que en el año 2006 se solicitó a la empresa concesionaria del servicio un anticipo del canon en los mismos términos que el previsto en el contrato inicial de 21 de septiembre de 1993, equivalente, por tanto al canon de 6,8 años (seis años completos y ocho décimas partes), por un importe de 13.626.762,15 euros, por lo que en este ejercicio no se recibe canon.

Contrato de gestión del servicio público de limpieza urbana y recogida de residuos del municipio de Vélez Málaga, de fecha 22 de junio de 2006. El plazo de ejecución del contrato es de 14 años, admitiéndose una única prórroga de carácter bianual. El precio de adjudicación asciende a 92.599.816,33 euros.

Contrato administrativo de gestión del servicio de transporte público urbano de viajeros de Vélez Málaga, de fecha 15 de septiembre de 2005. El plazo de ejecución del contrato es de 25 años. La tarifa técnica que equilibra el contrato se fija en 1,42€/viajero, siendo el número de viajeros de equilibrio para cada ejercicio el siguiente:



Ayuntamiento de Vélez Málaga

Cuenta General. Ejercicio 2009

Ejercicio	Nº Máximo Viajeros Equilibrio	Ejercicio	Nº Máximo Viajeros Equilibrio
1	1.100.000	14	1.314.604
2	1.122.000	15	1.314.604
3	1.144.440	16	1.314.604
4	1.167.329	17	1.314.604
5	1.190.676	18	1.314.604
6	1.214.490	19	1.314.604
7	1.238.780	20	1.314.604
8	1.263.556	21	1.314.604
9	1.288.827	22	1.314.604
10	1.314.604	23	1.314.604
11	1.314.604	24	1.314.604
12	1.314.604	25	1.314.604
13	1.314.604		



3. Bases de presentación de las cuentas

**3. Bases de presentación de las cuentas****a) Principios contables**

Para la confección de la Cuenta del Ayuntamiento, se han aplicado los principios contables incluidos en la Primera Parte del Plan General de Contabilidad Pública adaptado a la Administración Local (PGCP), Anexo a la Instrucción del modelo normal de Contabilidad Local, con el objeto de que ésta exprese la imagen fiel del patrimonio, de la situación financiera, de la ejecución del presupuesto y de los resultados. Por tanto, no ha sido necesario aplicar principios contables distintos o adicionales a los señalados, para la consecución de la imagen fiel.

b) Comparación de la información

Siguiendo lo establecido en la nueva ICAL, se presentan a efectos comparativos los datos referidos al ejercicio 2009 y anteriores, siendo dichos datos perfectamente comparables.



4. Normas de valoración



4. Normas de Valoración

Las Normas de Valoración desarrollan los Principios Contables y se encuentran reguladas en la quinta parte del PGCP adaptado a la Administración Local y contienen los criterios y reglas de aplicación a las operaciones o hechos económicos y a los diversos elementos patrimoniales. Las citadas Normas son de aplicación obligatoria por todos los sujetos contables.

Se citan los siguientes criterios aplicados:

- a) Inmovilizado inmaterial. En el ejercicio 2009 la cuenta 219 "Otro inmovilizado inmaterial" asciende a 485.775,00€.
- b) Inmovilizado material, bienes destinados al uso general y patrimonio público del suelo.

El Inmovilizado material se ha contabilizado por su precio de adquisición o coste de producción cuando son bienes construidos por la propia Entidad. En el coste del inmovilizado no se incluyen los intereses derivados de su financiación, ni diferencias de cambio. La contabilización de los costes de ampliación, modernización y mejora siempre que incrementen la vida útil del bien o su capacidad productiva se contabilizan como mayor valor del inmovilizado. En el año 2009 no se ha dotado provisión de inmovilizado. Por lo que respecta a la amortización del inmovilizado material, en el ejercicio 2009 se ha dotado 159.253,25 euros, calculada en función de la vida útil de los bienes, siguiendo el método de amortización lineal según tablas oficialmente aprobadas, considerando el período máximo de amortización establecido en las mismas, de acuerdo con los valores recogidos en el Reglamento del Impuesto sobre Sociedades.

De entre los elementos del inmovilizado material, conviene precisar que:

- 1.- La Cuenta 220 "TERRENOS" cuyo importe se cifra en -3.079.349,48€ recoge el importe de los solares propiedad municipal, que aparece con signo negativo, no reflejando la imagen fiel del Patrimonio de suelo de esta Entidad, ya que dicha cuenta únicamente puede aparecer en el balance con saldo deudor en el activo. Dicha incongruencia derivaría de haber registrado contablemente las enajenaciones de terrenos propiedad municipal, sin previamente haber dado de alta en contabilidad el valor de los mismos y/o sus adquisiciones.
- 2.- La cuenta 221 "CONSTRUCCIONES" por importe de 15.747.688,38€ recoge el importe de las construcciones propiedad municipal.
- 3.- La Cuenta 222 "INSTALACIONES TÉCNICAS" por importe de 683.721,14€, recoge el inmovilizado de esta naturaleza.



- 4.- La Cuenta 223 "MAQUINARIA" por importe de 583.465,98€ recoge el inmovilizado de esta naturaleza.
- 5.- La Cuenta 224 "UTILLAJE" por importe de 14.299,18 € recoge el inmovilizado de esta naturaleza.
- 6.- La Cuenta 226 "MOBILIARIO" por importe de 867.538,45€ recoge el inmovilizado de esta naturaleza.
- 7.- La Cuenta 227 "EQUIPOS PARA PROCESOS DE INFORMACIÓN" por importe de 392.921,36€ recoge el inmovilizado de esta naturaleza.
- 8.- La Cuenta 228 "ELEMENTOS DE TRANSPORTE" por importe de 168.460,77 € recoge el inmovilizado de esta naturaleza.
- 9.- La Cuenta 229 "OTRO INMOVILIZADO MATERIAL" por importe de 153.938,75€ recoge el inmovilizado de esta naturaleza.
- 10.- La cuenta 201 "INFRAESTRUCTURAS Y BIENES DESTINADOS AL USO GENERAL" por importe de 46.882.627,47€ recoge el inmovilizado de esta naturaleza.

En cuanto a las inversiones gestionadas y patrimonio público del suelo, en el ejercicio 2009, no existen operaciones, gestionándose el patrimonio público del suelo por la Gerencia Municipal de Urbanismo del Excmo. Ayuntamiento de Vélez Málaga, realizándose en la contabilidad del Ayuntamiento y de la GMU, a la vista de la información facilitada por este Organismo Autónomo, los correspondientes asientos contables relativos a la adscripción de este tipo de bienes. También se ha de señalar que por la intervención municipal se elabora desde el año 2009 la cuenta anual de liquidación de bienes y recursos del patrimonio municipal de suelo, conforme a lo señalado en el art. 71.3 de la Ley 7/2002, de 17 de diciembre, de Ordenación Urbanística de Andalucía (LOUA).

- c) Inversiones financieras, con saldo de -22.112,29 euros, dicho saldo es contrario a su naturaleza. Ya constaba a 31 de diciembre de 2005, 2006, 2007 y 2008.
- d) Existencias, no se poseen existencias por lo que no hay que mencionar nada al respecto.
- e) Provisiones del grupo 1, la entidad no tiene registradas provisiones para riesgos y gastos, para hacer frente a responsabilidades o atender a revisiones o reparaciones extraordinarias de inmovilizado.
- f) Deudas, el corto y largo plazo de las deudas se clasifica en función de los vencimientos a la fecha del balance, considerando corto aquellas deudas con vencimiento en el ejercicio siguiente al que se cierran y largo las que superan dicho período. Las deudas se valoran por su valor nominal.



Las fianzas y depósitos recibidos, tanto a corto como a largo plazo, se registran por el importe recibido.

Las deudas a largo plazo, según el balance de situación, están constituidas por deudas con entidades de crédito y otras deudas, ascendiendo su importe a 27.691.879,34 euros; si bien, habrán de tenerse en cuenta las observaciones realizadas por este interventor en el estado de la deuda.

En el ejercicio 2009 se han contraído deudas a largo plazo con la Entidad Financiera Cajamar, por importe de 6.000.000,00€, para financiar las inversiones municipales.

A fin de ejercicio se procede a la reclasificación contable en rúbricas a corto plazo de aquellos débitos registrados en rúbricas a largo plazo, por la parte de los mismos que venza en el ejercicio siguiente. La reclasificación referida importa 3.156.108,76€.

Igualmente, a fin de ejercicio, se realiza un ajuste contable al objeto de registrar los gastos financieros devengados y no vencidos en el ejercicio 2009, correspondientes a los intereses de las operaciones de préstamo a largo plazo que tiene suscritas este Ayuntamiento. El citado ajuste se realiza por importe de 101.183,14€.

Las deudas a corto plazo, están constituidas por deudas con entidades de crédito ascendiendo su importe a 5.757.291,90 euros y por fianzas y depósitos recibidos a corto plazo por importe de 1.093.009,34 euros.

En cuanto a las obligaciones reconocidas derivadas de gastos realizados o bienes y servicios recibidos que no se han aplicado a presupuesto, resulta conveniente señalar que no han sido registrados contablemente en la cuenta 413 "Acreedores por operaciones pendientes de aplicar a presupuesto"; Si bien, dichos gastos realizados o bienes y servicios recibidos se controlan en el registro de facturas del sistema contable, ascendiendo éstos a 31 de diciembre de 2009 a 19.010.674,10€.

Asimismo se indica, que de acuerdo con los datos obrantes en la intervención municipal, durante el ejercicio 2009, se han reconocido extrajudicialmente por el Pleno de la Corporación facturas por importe de 2.376.084,29 € y han sido resueltos por el Alcalde-Presidente 50 reparos formulados por la intervención.

g) Provisiones para insolvencias, se determina atendiendo a lo establecido en la base 40ª de las de ejecución del presupuesto, que establece que "A efectos de determinar el remanente de tesorería se considerarán ingresos de difícil e imposible recaudación los de antigüedad superior a dos años, pudiéndose estimar éstos en un porcentaje a tanto alzado de los derechos pendientes de cobro".



Ayuntamiento de Vélez Málaga


Cuenta General. Ejercicio 2009

Por tanto, la provisión para insolvencias se determina mediante una estimación global del riesgo de fallidos, habiéndose dotado para el ejercicio 2009 26.838.239,69 euros.



5. Inversiones destinadas al uso general

Cuenta
GENERAL
2009



5. Inversiones destinadas al uso general

A fecha 31/12/2009: (documento MEM05_04)


INVERSIONES DESTINADAS AL USO GENERAL

CUENTA	DESCRIPCION	SALDO INICIAL	ENTRADAS O DOTACIONES	AUMENTOS O TRASPASOS	SALIDAS O BAJAS	DISMINUCIONES O TRASPASOS	SALDO FINAL
200	Terrenos y bienes Naturales	3.606.691,55	0,00	0,00	0,00	0,00	3.606.691,55
201	Infraestructuras y bienes destinados a uso general	35.893.622,37	10.989.005,10	0,00	0,00	0,00	46.882.627,47
	Total General:	39.500.313,92	10.989.005,10	0,00	0,00	0,00	50.489.319,02

PATRIMONIO ENTREGADO AL USO GENERAL	
CUENTA	DESCRIPCION
	SALDO FINAL



6. Inmovilizaciones inmateriales



6. Inmovilizaciones inmateriales

 A fecha 31/12/2009. (documento MEM06_04)

INMOVILIZACIONES INMATERIALES

CUENTA	DESCRIPCION	SALDO INICIAL	ENTRADAS O DOTACIONES	AUMENTOS O TRASPASOS	SALIDAS O BAJAS	DISMINUCIONES O TRASPASOS	SALDO FINAL
219	Otro inmovilizado inmaterial	152.377,93	320.185,03	13.212,04	0,00	0,00	485.775,00
Total General:		152.377,93	320.185,03	13.212,04	0,00	0,00	485.775,00



7. Inmovilizaciones materiales

Cuenta
GENERAL
2009

7. Inmovilizaciones materiales

A fecha 31/12/2009: (documento MEM07_04)

INMOVILIZACIONES MATERIALES

CUENTA	DESCRIPCION	SALDO INICIAL	ENTRADAS O DOTACIONES	AUMENTOS O TRASPASOS	SALIDAS O BAJAS	DISMINUCIONES O TRASPASOS	SALDO FINAL
2200	Solares sin edificar	-3.079.349,48	0,00	0,00	0,00	0,00	-3.079.349,48
221	Construcciones	13.217.644,84	2.530.043,54	0,00	0,00	0,00	15.747.688,38
222	Instalaciones técnicas	683.721,14	0,00	0,00	0,00	0,00	683.721,14
223	Maquinaria	577.105,13	6.360,85	0,00	0,00	0,00	583.465,98
224	Utrillaje	14.299,18	0,00	0,00	0,00	0,00	14.299,18
226	Mobiliario	739.856,34	127.682,11	0,00	0,00	0,00	867.538,45
227	Equipos para procesos de información	196.468,94	196.452,42	0,00	0,00	0,00	392.921,36
228	Elementos de transporte	140.273,51	28.187,26	0,00	0,00	0,00	168.460,77
229	Otro inmovilizado material	47.447,65	106.491,10	0,00	0,00	0,00	153.938,75
282	Amortización acumulada del inmovilizado material	162.670,59	159.253,25	0,00	0,00	0,00	321.923,84
Total General:		12.374.796,66	2.835.964,03	0,00	0,00	0,00	15.210.760,69



8. Inversiones gestionadas

Cuenta
GENERAL
2009

8. **Inversiones gestionadas**
 A fecha 31/12/2009: (documento MEM08_04)

INVERSIONES GESTIONADAS

CUENTA	DESCRIPCION	SALDO INICIAL	ENTRADAS O DOTACIONES	AUMENTOS O TRASPASOS	SALIDAS O BAJAS	DISMINUCIONES O TRASPASOS	SALDO FINAL
230	Inversiones gestionadas para otros entes publicos	42.109.167,62	0,00	0,00	0,00	0,00	42.109.167,62
Total General:		42.109.167,62	0,00	0,00	0,00	0,00	42.109.167,62

En relación con las inversiones gestionadas, habrán de tenerse en cuenta las observaciones realizadas por este interventor en las cuentas anuales de 2006, a cuyo contenido me remito.



9. Patrimonio público del suelo

Cuenta
GENERAL
2009

9. Patrimonio público del suelo

A fecha 31/12/2009: (documento MEM09_04)

PATRIMONIO PUBLICO DEL SUELO

CUENTA	DESCRIPCION	SALDO INICIAL	ENTRADAS O DOTACIONES	AUMENTOS O TRASPASOS	SALIDAS O BAJAS	DISMINUCIONES O TRASPASOS	SALDO FINAL
240	Terrenos	0,00	3.980.582,00	0,00	0,00	3.980.582,00	0,00
Total General:		0,00	3.980.582,00	0,00	0,00	3.980.582,00	0,00



10. Inversiones financieras

Cuenta
GENERAL
2009

10. **Inversiones financieras**

A fecha 31/12/2009: (documento MEM10A_04 y MEM10C_04)

INVERSIONES FINANCIERAS PERMANENTES


EJERCICIO: 2009

CUENTA	DESCRIPCION	SALDO INICIAL	ENTRADAS O DOTACIONES	AUMENTOS O TRASPASOS	SALIDAS O BAJAS	DISMINUCIONES O TRASPASOS	SALDO FINAL
250	Inversiones financieras permanentes en capital	-22.112,29	0,00	0,00	0,00	0,00	-22.112,29
Total General:		-22.112,29	0,00	0,00	0,00	0,00	-22.112,29

INVERSIONES FINANCIERAS TEMPORALES

EJERCICIO: 2009

CUENTA	DESCRIPCION	SALDO INICIAL	ENTRADAS O DOTACIONES	AUMENTOS O TRASPASOS	SALIDAS O BAJAS	DISMINUCIONES O TRASPASOS	SALDO FINAL
542	Créditos a corto plazo	0,00	25.838,38	0,00	25.838,38	0,00	0,00
566	Depósitos constituidos a corto plazo	0,00	0,00	5.639,20	0,00	0,00	5.639,20
Total General:		0,00	25.838,38	5.639,20	25.838,38	0,00	5.639,20

A large, stylized handwritten signature in black ink, consisting of several overlapping loops and lines.

11. Existencias

Cuenta
GENERAL
2009



11. Existencias

A fecha 31/12/2009 no constan existencias: (documento MEM11_04)

EXISTENCIAS

EJERCICIO: 2009

CUENTA	DESCRIPCION	VALOR DE ADQUISICIÓN	ACOPPIO POR DEPRECIACION
	Total Cuenta:		
	Total General:		



12. Tesorería


Cuenta
GENERAL
2009

12. Tesorería
 A fecha 31/12/2009: (documento MEM12_04)

ESTADO DE TESORERIA

Estado de Situación de Existencias en Tesorería

CTA. PGCP.	DESCRIPCION	IMPORTE			E. FINALES
		E. INICIALES	COBROS	PAGOS	
57001	Caja principal	0,00	1.073.609,08	1.073.609,08	0,00
57002	Ingresos y pagos en formalización	0,00	30.327.390,38	30.327.390,38	0,00
57100	Bancos e Instit. de crédito. Cuentas operativas	-1.628,21	2.003.717,63	418,11	2.001.671,31
57101	Bancos e Instit. de crédito. Cuentas operativas	11.972.406,85	67.966.955,77	70.763.412,14	9.175.950,48
57102	Bancos e Instit. de crédito. Cuentas operativas	1.980.011,20	0,00	1.000.000,00	980.011,20
57103	Bancos e Instit. de crédito. Cuentas operativas	351.539,84	23.009.498,02	21.930.441,74	1.430.596,12
57104	Bancos e Instit. de crédito. Cuentas operativas	1.533.102,94	4.628.627,15	3.377.652,62	784.077,47
57105	Bancos e Instit. de crédito. Cuentas operativas	0,00	8.988.482,45	8.402.992,86	385.489,59
57300	Bancos e Instit. de crédito. Cuentas restringidas	205.992,94	4.769.150,72	4.867.347,10	107.796,56
57400	Caja restringida	22.661,80	112.274,00	91.441,94	43.493,86
57401	Caja restringida	10.980,93	5.200,00	14.880,93	1.300,00
57402	Caja restringida	10.284,91	49.861,88	28.255,01	31.891,78
57403	Caja restringida	0,00	88.399,44	64.550,25	23.849,19
57404	Caja restringida	0,00	32.970,59	17.865,31	15.105,08
57405	Caja restringida	0,00	1.253,20	0,00	1.253,20
57410	Anticipo de Caja Fija	1.000,00	13.000,00	2.000,00	12.000,00
5751	Cuentas restringidas de anticipos de caja fija	22.537,95	0,00	0,00	22.537,95
57700	Bancos e Instit. de crédito. Cuentas financieras.	0,00	7.500.000,00	1.500.000,00	6.000.000,00
	TOTALES GRUPO	16.108.891,15	150.570.372,31	145.462.257,67	21.217.005,79
	TOTAL GENERAL	16.108.891,15	150.570.372,31	145.462.257,67	21.217.005,79



13. Fondos propios

Cuenta
GENERAL
2009

13. Fondos propios

A fecha 31/12/2009: (documento MEM13_04)

FONDOS PROPIOS

CUENTA	DESCRIPCION	SALDO INICIAL	ENTRADAS O DOTACIONES	AUMENTOS O TRASPASOS	SALIDAS O BAJAS	DISMINUCIONES O TRASPASOS	SALDO FINAL
1000	Patrimonio	72.345.870,04	0,00	0,00	0,00	0,00	72.345.870,04
107	Patrimonio entregado en adscripción	-10.473.363,26	0,00	0,00	3.980.582,00	0,00	-14.453.945,26
120	Resultados de ejercicios anteriores	39.960.185,32	0,00	0,00	0,00	17.928.671,51	22.031.513,81
129	Resultados del ejercicio	-17.928.671,51	110.078.078,56	17.928.671,51	88.803.714,73	0,00	21.274.363,83
Total General:		83.904.020,59	110.078.078,56	17.928.671,51	92.784.296,73	17.928.671,51	101.197.802,42



14. Información sobre el endeudamiento



A large, stylized handwritten signature in black ink, consisting of several overlapping loops and lines.

14. A) Pasivos financieros a largo y corto plazo

Cuenta
GENERAL
2009

14. Información sobre el endeudamiento

14. A) Pasivos financieros a largo y corto plazo


En relación con este Estado de la deuda. Capitales, se ha de señalar que habrá de estarse a las observaciones puestas de manifiesto por esta intervención en la memoria de la cuenta general del año 2006, a cuyo contenido me remito.

A fecha 31/12/2009: (documentos MEM14A11_04 y MEM14A21)

ESTADO DE LA DEUDA. CAPITALES

1.1) DEUDAS EN MONEDA NACIONAL

Identificación de la deuda	Pendiente a 1 de Enero	Creciones	Amortiz. Y Otras Disminuciones	Pendiente a 31 de diciembre	
				Largo plazo	Corto Plazo
Total					Total
Deudas con Entidades de Crédito					
200101 - PRÉSTAMO LP BANESTO AÑO 2001. 1.923.239	694.662,04	0,00	231.554,00	463.108,04	463.108,04
200201 - PRÉSTAMO LP UNICAJA AÑO 2002. 2.291.583,10	1.190.008,42	0,00	289.553,37	900.455,05	900.455,05
200202 - PRÉSTAMO LP CAJA MADRID AÑO 2002. 620.000	319.918,46	0,00	76.338,15	243.580,31	243.580,31
200401 - PRÉSTAMO BCL 2004 REFINANCIACION 4.485.947,79 (Refinanciación 2007 1.794.379,11)	1.764.472,79	0,00	358.875,84	1.405.596,95	1.405.596,95
200501 - PRÉSTAMO LP BCL AÑO 2005. 800.000	650.000,00	0,00	100.000,00	550.000,00	550.000,00
200502 - PRÉSTAMO LP BANESTO AÑO 2005. 700.000	568.750,00	0,00	87.500,00	481.250,00	481.250,00
200503 - PRÉSTAMO LP SANTANDER AÑO 2005. 700.000	573.412,70	0,00	82.256,26	491.156,44	491.156,44
200601 - PRÉSTAMO LP DEXIA PRESUPUESTO 2006 47000000 0,00	4.652.745,89	0,00	540.245,89	4.112.500,00	4.112.500,00
200602 - PRÉSTAMO LP UNICAJA FOMIT PRES. 2006 44100000 0,00	4.410.000,00	0,00	315.000,00	4.095.000,00	4.095.000,00
200603 - PRÉSTAMO LP BBVA 1.300.000 AÑO 2006	1.008.949,78	0,00	132.660,34	876.289,44	876.289,44
PRÉSTAMO LP BBVA FOMIT 07	979.649,73	0,00	0,00	979.649,73	979.649,73
PRÉSTAMO LP BCL 07	1.000.000,00	0,00	10.416,67	989.583,33	989.583,33
PRÉSTAMO LP SANTANDER 07	950.000,00	0,00	9.895,83	940.104,17	940.104,17
PRÉSTAMO LP CAJA MADRID 07	2.000.000,00	0,00	19.740,29	1.980.259,71	1.980.259,71
PRÉSTAMO LP CAJAMAR FOMIT 08	6.000.000,00	0,00	0,00	6.000.000,00	6.000.000,00
PRÉSTAMO LP DEXIA-SABADELL 08	960.000,00	0,00	0,00	960.000,00	960.000,00
PRÉSTAMO LP CAJAMAR 09	0,00	6.000.000,00	0,00	6.000.000,00	6.000.000,00
Total	27.742.569,81	6.000.000,00	2.254.036,64	31.488.533,17	31.488.533,17
Deudas con Entidades de Crédito Op. Tesorería					
200911-OT BANCO SANTANDER AÑO 2009 2.500.000	0,00	2.500.000,00	0,00	2.500.000,00	2.500.000,00
Total	0,00	2.500.000,00	0,00	2.500.000,00	2.500.000,00
Total General	27.742.569,81	8.500.000,00	2.254.036,64	31.488.533,17	33.988.533,17




Según la información facilitada por la Tesorería municipal, los intereses devengados y no vencidos a fin de ejercicio son los que se muestran a continuación:

INTERESES DIFERIDOS CORRESPONDIENTES AL FIN DE EJERCICIO 2009

PRÉSTAMO	ENTIDAD	TOTAL INTERESES	PERIODO LIQUIDADO INICIO FINAL-FECHA CARGO	DIAS 2009 31/12/2009	GASTOS 2009 (Devengados ejercicio)	DIAS 2010	GASTOS 2010
200701	BANESTO	1.257,81	30/09/2009 31/12/2009	92	1.257,81	0	0,00
200701	UNICAJA	1.318,60	06/12/2009 06/01/2010	25	1.318,60	6	316,46
200702	CAJAMADRID	132,79	10/12/2009 10/01/2010	21	89,95	10	42,84
200501	BCL	1.469,44	30/09/2009 31/12/2009	92	1.469,44	0	0,00
200502	BANESTO	1.257,81	30/09/2009 30/12/2009	92	1.257,81	0	0,00
200503	SANTANDER	601,35	31/12/2009 31/01/2010	27	523,66	4	77,69
200601	DEXIA	120.256,35	12/04/2009 12/04/2010	261	86.465,31	102	33.791,04
200602	UNICAJA	10.294,35	26/11/2009 26/05/2010	35	1.990,63	145	8.303,75
200603	BBVA	459,54	16/12/2009 15/01/2010	15	229,77	15	229,77
200701	BBVA FOMIT	408,19	07/12/2009 07/01/2010	24	316,02	7	92,17
200702	BCL-BBVA	852,14	23/12/2009 22/01/2010	8	227,24	22	624,90
200703	SANTANDER	1.037,25	22/12/2009 22/01/2010	9	381,14	22	736,11
200704	CAJAMADRID	2.250,00	30/11/2009 31/12/2009	31	2.250,00	0	0,00
200705	BCL	5.747,99	30/11/2009 31/12/2009	31	5.747,99	0	0,00
200801	CAJAMAR	2.500,00	15/12/2009 15/01/2010	15	1.290,32	15	1.209,68
200802	DEXIA	514,50	28/12/2009 28/01/2010	3	55,13	25	459,38
200901	CAJAMAR	8.789,50	06/12/2009 06/01/2010	25	7.088,31	6	1.701,19
TOTALES		159.947,49			111.908,36		48.039,13

Los intereses vencidos en el ejercicio, según el estado de ejecución del presupuesto, ascienden a 547.938,62 euros a largo plazo.



14. B) Operaciones de intercambio financiero

Cuenta
GENERAL
2009

14. B) Operaciones de intercambio financiero

A fecha 31/12/2009 no constan operaciones de intercambio financiero: (documentos MEM14B1_04 y MEM14B2_04)

OPERACIONES DE INTERCAMBIO FINANCIERO


RESULTADO DE LAS OPERACIONES DE INTERCAMBIO FINANCIERO DE DIVISAS

Identificación de la Operación	Gastos de Formalización	Intereses Devengados		Diferencias de Cambio Devengadas	Resultados CANCELACIÓN Anticipada	Resultado Acumulado
		Deudor	Acreedor			
Total General:						

OPERACIONES DE INTERCAMBIO FINANCIERO

RESULTADO DE LAS OPERACIONES DE INTERCAMBIO FINANCIERO DE INTERESES

Identificación de la Operación	Gastos de Formalización	Intereses Devengados		Diferencias de Cambio Devengadas	Resultados CANCELACIÓN Anticipada	Resultado Acumulado
		Deudor	Acreedor			
Total General:						

A large, stylized handwritten signature in black ink, consisting of several overlapping loops and lines.

14. C) Avaluos concedidos

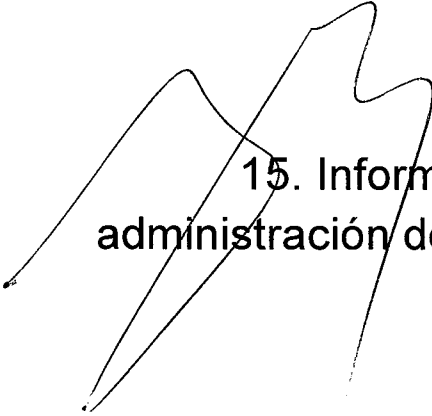
Cuenta
GENERAL
2009

14. C) Avales concedidos

A fecha 31/12/2009 no constan concesiones de avales: (documento MEM14C_04)

AVALES CONCEDIDOS

Características del Aval	Avales a 1 de Enero	Avales Concedidos en el Ejercicio	Avales Cancelados en el Ejercicio	Avales a 31 de Diciembre
Total General:				



**15. Información de las operaciones por
administración de recursos por cuenta de otros entes
públicos**

15. Información de las operaciones por administración de recursos por cuenta de otros entes públicos

El Ayuntamiento de Vélez Málaga no administra ningún tipo de recurso por cuenta de otros entes públicos.

A fecha 31/12/2009: (documentos MEM15A_04, MEM15B_04, MEM15C_04 y MEM15D_04)

ESTADO DE EVOLUCIÓN Y SITUACIÓN DE LOS RECURSOS ADMINISTRADOS POR CUENTA DE OTROS ENTES PÚBLICOS

I.- Desarrollo del proceso de gestión de los recursos administrados

ENTE Y CONCEPTO	DESCRIPCIÓN	SALDO INC. DCHOS. PDTES. COBRO	DERECHOS RECONOCIDOS EN EL EJERCICIO	DERECHOS ANULADOS	RECAUDACION		DERECHOS CANCELADOS	DERECHOS PENDIENTES COBRO
					BRUTA	LIQUIDA		
	TOTAL ENTE:							
	Total General:							

II.- Desarrollo de las devoluciones de recursos de otros entes públicos

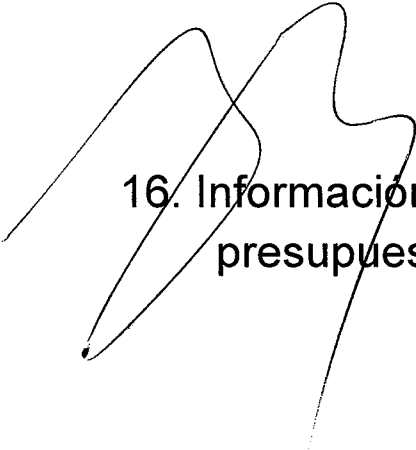
ENTE Y CONCEPTO	DESCRIPCIÓN	SALDO INICIAL PENDIENTE	DEVOLUCIONES RECONOCIDAS EN EL EJERCICIO		DEVOLUCIONES EFECTUADAS EN EL EJERCICIO	PENDIENTES DE PAGO A 31 DE DICIEMBRE
			MODIFICACION SALDO INICIAL	TOTAL		
	TOTAL ENTE:					
	Total General:					

III.- Obligaciones derivadas de la gestión

ENTE CONCEPTO	DESCRIPCIÓN	FENÓMENO DE PAGO			REINTEGROS	TOTAL	PAGOS REALIZADOS	PENDIENTE DE PAGO A 31 DE DICIEMBRE
		SALDO INICIAL	MODIFICACIONES SALDO INICIAL	RECAUDACIÓN LÍQUIDA				
	TOTAL ENTE:							
	Total General:							

IV.- Cuentas corrientes con otros entes públicos

ENTE	DENOMINACIÓN	CARGO		DATA		SALDO A 31 DE DICIEMBRE		
		SALDO INICIAL DEUDOR	TOTAL CARGO CARGO (PAGOS)	SALDO INICIAL ACREEDOR	DATA (INGRESOS)	TOTAL DATA	DEUDOR	ACREEDOR
	Total General:							




16. Información de las operaciones no
presupuestarias de tesorería



16.1) Deudores

Cuenta
GENERAL
2009



16. Información de las operaciones no presupuestarias de tesorería

16.1) Deudores

A fecha 31/12/2009: (documento MEM16A_04)

OPERACIONES NO PRESUPUESTARIAS DE TESORERIA

1.- Deudores


CONCEPTO	DESCRIPCION	SALDO A 1 DE ENERO	MODIFICACIONES SALDO INICIAL	CARGOS REALIZADOS EN EJERCICIO	TOTAL DEUDORES	ABONOS REALIZADOS EN EJERCICIO	DEUDORES PDTE. COBRO EN 31/12
443 - 10050	Deudores a CP por aplazamiento y fraccionamiento	-197.160,13	0,00	1.330.081,15	1.132.921,02	344.534,23	779.386,80
44900 - 10050	Anticipos y préstamos concedidos.	811.216,72	0,00	0,00	811.216,72	0,00	811.216,72
4710 - 10030	Seguridad Social, deudora	1.637.400,10	0,00	0,00	1.637.400,10	0,00	1.637.400,10
566 - 10001	Depositos constituidos a corto plazo	0,00	0,00	5.639,30	5.639,30	0,00	5.639,30
Total General:		2.251.456,69	0,00	1.325.720,35	3.577.177,04	344.534,22	3.232.642,82

16.2) Acreedores

Cuenta
G E N E R A L
2009

16. 2) Acreedores

A fecha 31/12/2009. (documento MEM16B_04)

A large, stylized handwritten signature in black ink, consisting of several sweeping, interconnected loops and lines, positioned over the text.

OPERACIONES NO PRESUPUESTARIAS DE TESORERIA

2 - Acreedores

CONCEPTO	DESCRIPCION	SALDO A 1 DE ENERO	MODIFICACIONES SALDO INICIAL	ABONOS REALIZADOS EN EJERCICIO	TOTAL ACREEDORES	CARGOS REALIZADOS EN EJERCICIO	ACREEDORES PDTE. PAGO EN 31/12
416 - 20061	Formalización pagos no presupuestarios	3.213,26	0,00	31.400.270,58	31.403.483,84	31.398.896,96	4.586,88
41900 - 20200	Otros acreedores no presupuestarios	43.852,06	0,00	0,00	43.852,06	0,00	43.852,06
41900 - 20300	Otros acreedores no presupuestarios	5.094.948,18	0,00	24.364.947,90	29.459.896,08	26.362.029,44	3.097.866,64
41900 - 20301	Otros acreedores no presupuestarios	432.573,81	0,00	132.573,81	0,00	132.573,81	432.573,81
41900 - 20500	Otros acreedores no presupuestarios	2.756,60	0,00	0,00	2.756,60	0,00	2.756,60
41900 - 20800	Otros acreedores no presupuestarios	1.921,77	0,00	0,00	1.921,77	0,00	1.921,77
41900 - 20833	Otros acreedores no presupuestarios	259.540,34	0,00	0,00	259.540,34	0,00	259.540,34
41900 - 20834	Otros acreedores no presupuestarios	22.013,09	0,00	0,00	22.013,09	0,00	22.013,09
41901 - 20840	Otros acreedores no presupuestarios	423,89	0,00	0,00	423,89	0,00	423,89
41901 - 20901	Otros acreedores no presupuestarios	1.239.997,33	0,00	0,00	1.239.997,33	0,00	1.239.997,33
41901 - 20303	Otros acreedores no presupuestarios	8.686,79	0,00	566,79	9.253,58	258.737,93	249.484,35
41901 - 20203	Otros acreedores no presupuestarios	17.451,55	0,00	1.126,12	18.577,67	0,00	18.577,67
41970 - 20190	Otros acreedores no presupuestarios MUN.P.A.L.	338.564,80	0,00	338.564,80	0,00	338.564,80	338.564,80
41970 - 20191	Otros acreedores no presupuestarios MUN.P.A.L.	1.999,07	0,00	0,00	1.999,07	0,00	1.999,07
41970 - 20192	Otros acreedores no presupuestarios MUN.P.A.L.	1.001,20	0,00	6.964,85	7.966,05	5.194,24	2.771,81
47510 - 20001	Hacienda Publica, acreedora por conceptos Fiscales	3.387.541,11	0,00	2.855.716,62	6.243.257,73	5.705.856,59	2.537.401,14
47510 - 20003	Hacienda Publica, acreedora por conceptos Fiscales	5.753,90	0,00	0,00	5.753,90	0,00	5.753,90
47510 - 20004	Hacienda Publica, acreedora por conceptos Fiscales	0,00	0,00	0,00	0,00	0,00	0,00
4759 - 20010	Hacienda Publica, acreedora por otros conceptos	31.791,21	0,00	0,00	31.791,21	0,00	31.791,21
4760 - 20030	Seguridad Social, acreedora	77.367,54	0,00	923.033,85	1.000.401,37	911.953,45	88.447,92
56000 - 20080	Metálico recibido como fianzas definitivas	57.541,35	0,00	58.669,58	96.210,93	15.043,58	81.167,35
56001 - 20081	Metálico recibido como fianzas provisionales	43.769,65	0,00	38.590,25	24.820,60	25.048,95	228,35
56002 - 20082	Metálico recibido como fianzas complementarias	275,04	0,00	0,00	275,04	0,00	275,04
56003 - 20083	Metálico recibido en garantía de aplaz. y fracc.	2.464,15	0,00	0,00	2.464,15	0,00	2.464,15
56004 - 20084	Metálico recibido en garantía de suspens. de actos	12.179,74	0,00	0,00	12.179,74	0,00	12.179,74
56005 - 20085	Metálico recibido en garantía de ej. planeam. urb.	342.175,92	0,00	0,00	342.175,92	900,76	341.275,16
56006 - 20086	Ingresos ejecución de avales	212.688,00	0,00	0,00	212.688,00	0,00	212.688,00
56007 - 20087	Metálico recibido en garantía campeonatos locales	406,32	0,00	0,00	406,32	0,00	406,32
56110 - 20100	Depósitos a corto plazo	30.151,93	0,00	15.055,20	45.207,13	15.055,20	30.151,93
56110 - 20401	Depósitos a corto plazo	3.082,83	0,00	0,00	3.082,83	0,00	3.082,83
56110 - 20402	Depósitos a corto plazo	1.564,09	0,00	0,00	1.564,09	0,00	1.564,09
56110 - 20403	Depósitos a corto plazo	11.704,07	0,00	0,00	11.704,07	0,00	11.704,07
56110 - 20407	Depósitos a corto plazo	4.597,30	0,00	0,00	4.597,30	0,00	4.597,30
56120 - 20185	Depósitos recibidos de Entes Públicos a corto plaz	79.934,61	0,00	0,00	79.934,61	0,00	79.934,61

OPERACIONES NO PRESUPUESTARIAS DE TESORERIA

2.- Acreedores

CONCEPTO	DESCRIPCION	SALDO A 1 DE ENERO	MODIFICACIONES SALDO INICIAL	ABONOS REALIZADOS EN EJERCICIO	TOTAL ACREEDORES	CARGOS REALIZADOS EN EJERCICIO	ACREEDORES PDTE. PAGO EN 31/12
56180 - 20050	Depósitos recibidos de particulares a corto plazo	23.700.21	0.00	70.371.77	94.071.98	69.573.96	24.498.02
56180 - 20051	Depósitos recibidos de particulares a corto plazo	-564.79	0.00	564.79	0.00	564.79	-564.79
56180 - 20060	Depósitos recibidos de particulares a corto plazo	27.027.41	0.00	37.466.73	64.494.14	39.006.93	25.487.21
56180 - 20061	Depósitos recibidos de particulares a corto plazo	31.702.82	0.00	0.00	31.702.82	0.00	31.702.82
56180 - 20067	Depósitos recibidos de particulares a corto plazo	7.955.04	0.00	0.00	7.955.04	0.00	7.955.04
56180 - 20068	Depósitos recibidos de particulares a corto plazo	16.697.79	0.00	0.00	16.697.79	0.00	16.697.79
56180 - 20069	Depósitos recibidos de particulares a corto plazo	73.65	0.00	0.00	73.65	0.00	73.65
56180 - 20070	Depósitos recibidos de particulares a corto plazo	-7.261.10	0.00	7.261.10	0.00	7.261.10	-7.261.10
56180 - 20072	Depósitos recibidos de particulares a corto plazo	848.13	0.00	0.00	848.13	0.00	848.13
56181 - 20073	Depósitos recibidos de particulares a corto plazo	-247.05	0.00	247.05	0.00	247.05	-247.05
56181 - 20140	Depósitos recibidos de particulares a corto plazo	212.557.38	0.00	0.00	212.557.38	0.00	212.557.38
Total General:		10.788.567,47	0,00	60.231.991,77	71.020.579,24	63.286.509,54	7.734.069,70



16.3) Partidas pendientes de aplicación. Cobros

16. 3) Partidas pendientes de aplicación. Ingresos.

A fecha 31/12/2009: (documento MEM16C_04)

OPERACIONES NO PRESUPUESTARIAS DE TESORERIA

3.- Partidas pendientes de aplicación. Ingresos

CONCEPTO	DESCRIPCION	COBROS PDTES. DE APLICACION A 1 DE ENERO	MODIFICACIONES SALDO INICIAL	COBROS REALIZADOS EN EJERCICIO	TOTAL COBROS PDTES. APLICACION	COBROS APLICADOS EN EJERCICIO	COBROS PDTE. APLIC. EN 31/12
55400 - 30009	Otros ingresos pendientes de aplicación	1.296.514,55	0,00	11.590,12	1.308.104,67	0,00	1.308.104,67
55400 - 30302	Otros ingresos pendientes de aplicación	2.020.923,61	0,00	301.158,37	2.322.081,98	1.852.804,82	469.277,16
55400 - 30308	Otros ingresos pendientes de aplicación	973.083,84	0,00	0,00	973.083,84	0,00	973.083,84
5546 - 30001	Ingr.Pdtes. Aplicación. En Caja	251.294,26	0,00	0,00	251.294,26	0,00	251.294,26
55490 - 30008	Otros ingresos pendientes de aplicación	532.542,64	0,00	3.625,20	536.167,84	3.625,20	532.542,64
55490 - 30007	Otros ingresos pendientes de aplicación	485.484,96	0,00	0,00	485.484,96	0,00	485.484,96
Total General:		5.559.843,86	0,00	316.373,69	5.876.217,55	1.856.430,02	4.019.787,53



16. 4) Partidas pendientes de aplicación. Pagos

16.4) Partidas pendientes de aplicación. Pagos.

A fecha 31/12/2009: (documento MEM16D_04)

ESTADO DE SITUACION Y MOVIMIENTOS DE LAS OPERACIONES
NO PRESUPUESTARIAS DE TESORERIA

4.- Partidas pendientes de aplicación. Pagos

CONCEPTO	DESCRIPCION	PAGOS PDTES. APLICACION A 1 DE ENERO	MODIFICACIONES SALDO INICIAL	PAGOS REALIZADOS EN EJERCICIO	TOTAL PAGOS PDTES. APLICACION	PAGOS APLICADOS EN EJERCICIO	PAGOS PDTES. DE APLICACION A 31 DE DICIEMBRE
555 - 40001	Pagos pendientes de aplicación	5.486.314,17	0,00	3.710.959,16	9.197.273,33	3.264.439,10	5.932.834,23
Total General:		5.486.314,17	0,00	3.710.959,16	9.197.273,33	3.264.439,10	5.932.834,23

Se ha de señalar que las partidas pendientes de aplicación a 31 de diciembre de 2009 según este listado importan 5.932.834,23 euros, mientras que en el Balance de situación importan correctamente 5.957.984,07 euros. Ello es debido a que por error falta incluir en este listado la cuenta 5585 por importe de 25.149,84 euros. El saldo inicial de 2009 también se ve afectado por este error.



17. Ingresos y gastos

Cuenta
GENERAL
2009